



2019



Nerevidirano polletno poročilo  
o poslovanju za obdobje  
januar – junij 2020  
za družbo UNIOR d.d.  
in Skupino UNIOR



1919

**Ključni podatki o poslovanju SKUPINE UNIOR**

(v tisočih EUR)	I – VI 2020	I – VI 2019
<b>Poslovni izid</b>		
Prihodki od prodaje	92.621	132.106
EBIT	334	11.182
EBITDA	8.846	19.013
Čisti poslovni izid	(2.718)	9.362
<b>Finančni položaj</b>		
Celotna sredstva	355.490	378.439
Celotni kapital	169.606	176.133
Finančne obveznosti	123.583	124.937
Poslovne obveznosti	50.516	65.859
<b>Kazalniki donosnosti</b>		
EBIT marža (v %)	0,36	8,46
EBITDA marža (v %)	9,55	14,39
ROA – donosnost sredstev (v %)	(0,74)	2,50
ROE – donosnost kapitala (v %)	(1,57)	5,62
<b>Kazalniki finančnega zdravja</b>		
Kapital / Celotna sredstva (v %)	47,71	46,54
<b>Zaposleni</b>		
Skupina (odvisne družbe) – konec obdobja	2.926	3.051
Skupina (odvisne in pridružene družbe)	3.538	3.697

**Ključni podatki o poslovanju družbe UNIOR**

(v tisočih EUR)	I – VI 2020	I – VI 2019
<b>Poslovni izid</b>		
Prihodki od prodaje	59.086	91.696
EBIT	(3.782)	5.631
EBITDA	716	9.769
Čisti poslovni izid	(5.291)	5.269
<b>Finančni položaj</b>		
Celotna sredstva	236.071	259.666
Celotni kapital	94.632	101.133
Finančne obveznosti	102.981	106.348
Poslovne obveznosti	33.379	47.342
<b>Kazalniki donosnosti</b>		
EBIT marža (v %)	(6,40)	6,14
EBITDA marža (v %)	1,21	10,65
ROA – donosnost sredstev (v %)	(2,17)	2,06
ROE – donosnost kapitala (v %)	(5,30)	5,50
<b>Kazalniki finančnega zdravja</b>		
Kapital / Celotna sredstva (v %)	40,09	38,95
<b>Zaposleni</b>		
Zaposleni – konec obdobja	1.764	1.815



2019



1919

## VSEBINA

<b>1</b>	<b>Povzetek poslovanja v šestih mesecih leta 2020 .....</b>	<b>4</b>
<b>2</b>	<b>Uvodna pojasnila.....</b>	<b>7</b>
<b>3</b>	<b>Izjava uprave .....</b>	<b>7</b>
<b>4</b>	<b>Pomembnejši dogodki v šestih mesecih leta 2020.....</b>	<b>8</b>
<b>5</b>	<b>Poslovno poročilo.....</b>	<b>9</b>
5.1	Razmere v gospodarstvu .....	9
5.2	Delnice .....	11
5.3	Zaposleni .....	15
5.4	Upravljanje s tveganji .....	16
5.5	Prodaja.....	21
5.6	Proizvodnja in storitve.....	22
5.7	Uspešnost poslovanja .....	23
5.8	Kazalniki poslovanja.....	25
5.9	Finančni položaj .....	26
5.10	Investicije.....	27
<b>6</b>	<b>Pomembnejši dogodki po bilanci stanja.....</b>	<b>28</b>
<b>7</b>	<b>Računovodski izkazi UNIOR d.d. ....</b>	<b>29</b>
7.1	Bilanca stanja na dan 30. 6. 2020 .....	29
7.2	Izkaz poslovnega izida za obdobje od 1. 1. 2020 do 30. 6. 2020 .....	31
7.3	Izkaz drugega vseobsegajočega donosa .....	32
7.4	Izkaz denarnih tokov .....	33
7.5	Izkaz gibanja kapitala .....	34
7.6	Pojasnila k računovodskim izkazom .....	35
7.6.1	<i>Bilanca stanja .....</i>	<i>35</i>
7.6.2	<i>Izkaz poslovnega izida.....</i>	<i>36</i>
7.6.3	<i>Izkaz vseobsegajočega donosa.....</i>	<i>37</i>
7.6.4	<i>Izkaz denarnih tokov.....</i>	<i>37</i>
7.6.5	<i>Izkaz gibanja kapitala.....</i>	<i>37</i>
<b>8</b>	<b>Skupina UNIOR .....</b>	<b>38</b>
8.1	Sestava Skupine UNIOR .....	38
<b>9</b>	<b>Konsolidirani računovodski izkazi .....</b>	<b>40</b>
9.1	Konsolidirana bilanca stanja Skupine UNIOR na dan 30. 6. 2020.....	40
9.2	Konsolidiran izkaz poslovnega izida Skupine UNIOR za obdobje od 1. 1. 2020 do 30. 6. 2020 .....	42
9.3	Izkaz drugega vseobsegajočega donosa Skupine UNIOR.....	43
9.4	Konsolidirani izkaz denarnih tokov Skupine UNIOR .....	44
9.5	Izkaz gibanja kapitala Skupine UNIOR.....	45
9.6	Pojasnila h konsolidiranim računovodskim izkazom .....	46
9.6.1	<i>Konsolidirana bilanca stanja Skupine UNIOR.....</i>	<i>46</i>
9.6.2	<i>Konsolidirani izkaz poslovnega izida Skupine UNIOR.....</i>	<i>47</i>
9.6.3	<i>Izkaz vseobsegajočega donosa Skupine UNIOR .....</i>	<i>48</i>
9.6.4	<i>Izkaz denarnih tokov Skupine UNIOR.....</i>	<i>48</i>
9.6.5	<i>Izkaz gibanja kapitala Skupine UNIOR .....</i>	<i>48</i>



2019



1919

## 1 Povzetek poslovanja v šestih mesecih leta 2020

Leto 2020 se je v družbi UNIOR d.d. začelo v skladu s poslovnimi načrti za prva dva meseca in kljub rahlemu upadu konjunktura v avtomobilski industriji je še v prvi polovici marca kazalo, da bomo do konca junija v celoti izpolnili prodajni načrt in dosegli načrtovane ključne kazalnike poslovanja za prvo polletje. Vendar je zaradi hitrega naraščanja števila okužb z novim koronavirusom po celem svetu, Svetovna zdravstvena organizacija 11. marca 2020 razglasila pandemijo virusne bolezni COVID-19, čemur je naslednji dan sledila tudi Slovenija. Za preprečevanje širjenja koronavirusa so bili, podobno kot v ostalih državah Evrope, sprejeti številni omejevalni ukrepi, ki so skoraj v celoti zaustavili javno življenje, temu pa je sledilo tudi zaprtje številnih podjetij v Sloveniji in Evropi.

V družbi UNIOR d.d. smo že 2. marca 2020 med prvimi v državi sprejeli več ukrepov za preprečevanje širjenja bolezni COVID-19 in zmanjševanje tveganj. Posebno skrb smo namenili zagotavljanju zaščite vseh zaposlenih, ki jim še danes zagotavljamo zaščitne maske in skrbimo za varne delovne razmere. Z zadovoljstvom ugotavljamo, da v prvi polovici leta v družbi UNIOR d.d. ni bil nihče okužen z novim koronavirusom in boleznijo COVID-19.

Zaradi delnega zaprtja številnih proizvodnih obratov in podjetij v avtomobilski industriji in nekaterih drugih industrijskih panogah, kakor tudi tehničnih trgovin, je sredi marca prišlo do sunkovitega in drastičnega upada naročil s strani naših kupcev. Tako smo bili 23. marca 2020 prisiljeni omejiti obseg proizvodnje in ga prilagoditi novemu naročilnemu stanju, več kot polovico zaposlenih pa smo bili primorani poslati domov na čakanje na delo.

Zaradi posledic epidemije koronavirusa smo že prvo četrtoletje imeli 14,5-odstotni upad čistih prihodkov od prodaje, v drugem četrtoletju pa so bili padci prodaje še bolj drastični, saj smo v aprilu dosegli za 70,7 odstotka manj, v maju za 52,2 odstotka manj in v juniju za 43,5 odstotka manj čistih prihodkov od prodaje kot v enakem mesecu preteklega leta.

V družbi UNIOR d.d. smo v prvem polletju leta 2020 ustvarili 59,1 milijona evrov čistih prihodkov od prodaje, kar je 32,6 milijona evrov manj kot v enakem obdobju preteklega leta in predstavlja 35,6-odstotno znižanje. Programa Odkovki in Ročno orodje sta zaradi vpliva epidemije koronavirusa dosegla nižjo prodajo, in sicer program Odkovki za 38,7 odstotka, program Ročno orodje pa za 30,2 odstotka glede na prvo polletje preteklega leta. Program Strojegradnja sicer ni beležil odpovedi s strani kupcev, vendar je bila prodaja nižja za 32,2 odstotka zaradi z epidemijo povzročeno nezmožnostjo prevzemov strojev s strani kupcev iz tujine vsled prepovedi potovanj med državami. Ker ni bilo opravljenih prevzemov strojev, se je zamaknila tudi odprema izgotovljenih strojev.

V prvem polletju leta 2020 smo v družbi UNIOR d.d. zabeležili 5,3 milijona evrov čiste poslovne izgube, kar je v primerjavi z enakim obdobjem preteklega leta, ko smo ustvarili 5,3 milijona evrov dobička, za 10,6 milijona evrov nižji poslovni izid. Ta rezultat je za 7,2 milijona evrov slabši od načrtovanega zaradi posledic izbruha epidemije koronavirusa, ki smo jo v družbi UNIOR d.d. zelo občutili že v drugi polovici meseca marca, predvsem pa v aprilu in maju.

Izid iz poslovanja (EBIT) družbe UNIOR d.d. je v šestih mesecih leta 2020 negativen v višini 3,8 milijona evrov, pri čemer za 9,4 milijona evrov zaostaja za doseženim v šestih mesecih leta 2019. V prvem polletju leta 2020 je za 34,7 odstotka upadel kosmati donos iz poslovanja, medtem ko so se poslovni odhodki v enakem obdobju znižali za 26,6 odstotka. Zaostajanje padca poslovnih odhodkov za padcem kosmatega donosa v višini 8,1-odstotne točke je posledica tega, da v času pomanjkanja naročil kljub številnim naporom nismo uspeli v enakem obsegu kot je upadla prodaja, prilagoditi vseh stroškov in odhodkov, predvsem zaradi zmanjšanih možnosti vpliva na znižanje fiksnih stroškov.

Kljub tako velikem padcu prodaje in neizogibno precej slabšemu poslovanju je izid iz poslovanja pred amortizacijo (EBITDA) ob polletju še vedno pozitiven in znaša 0,7 milijona evrov. Za doseženim v enakem obdobju preteklega leta zaostaja za 9,1 milijona evrov oziroma za 92,7 odstotka, za planiranim pa za 7,3 milijona evrov.

Za omilitev posledic epidemije koronavirusa smo v družbi UNIOR d.d. nemudoma aktivno pristopili k obsežnemu projektu obvladovanja stroškov, s katerim smo do junija uspeli prihraniti več kot 3 milijone evrov na področju fiksnih stroškov materiala in storitev ter variabilnih stroškov dela. Velik pomen za vzdrževanje likvidnosti družbe in ohranitev delovnih mest so imele tudi državne podpore za sofinanciranje stroškov dela v skladu s sprejeto interventno zakonodajo v višini 4,6 milijona evrov do konca prvega polletja.

Vse obveznosti do bank iz naslova odplačil kreditov smo redno odplačevali do konca maja, ko smo v skladu z obstoječo zakonodajo zaprosili za enoletni odlog odplačila glavnice, ki je pri bankah delno že odobren, delno pa še v postopku odobravanja.

Konec junija je bilo v družbi UNIOR d.d. 1.764 zaposlenih, kar je 51 manj kot pred enim letom, od začetka leta pa se je število znižalo za 33 zaposlenih. Vsi odhodi zaposlenih so bili sporazumni, večino pa predstavljajo upokojitve delavcev oz. potek zaposlitve za določen čas. Zaradi zmanjšane obsega dela kot posledica epidemije koronavirusa, je bilo na čakanju na delo v aprilu povprečno 930 zaposlenih, v maju povprečno 1.083 zaposlenih in v juniju v povprečju 883 zaposlenih.

V šestih mesecih leta 2020 smo v družbi UNIOR d.d. izvedli za 2,5 milijona evrov investicij v nova osnovna sredstva, kar je za 2,5 milijona evrov manj v primerjavi z enakim obdobjem preteklega leta in predstavlja samo polovico investiranega zneska v prvih šestih mesecih lanskega leta. Pri tem gre pretežno za dokončanje in dobavo investicij, ki so bile začete in naročene konec preteklega leta in v začetku leta 2020 pred izbruhom epidemije. V posodobitev proizvodnih prostorov je bilo vloženi 0,7 milijona evrov, 1,8 milijona evrov pa je bilo namenjenih v vlaganja v novo opremo za povečanje in posodobitev proizvodnih kapacitet, od katerih sta najpomembnejša CNC stroj Roeders za potrebe orodjarne na programu Odkovki ter začetek popolne robotizacije druge kovaške linije.

Skupina UNIOR deluje globalno, zato se je vpliv epidemije koronavirusa na poslovanje Skupine začel odražati že veliko pred dogajanjem v Evropi. Na Kitajskem, kjer imamo podjetje za kovanje odkovkov za avtomobilsko industrijo, so že januarja razglasili epidemijo, kateri je s strani lokalnih skupnosti sledila 14-dnevna uradna prepoved proizvodnje. Šele 10. marca 2020 smo ponovno dosegli polno zaposlenost te družbe, trenutna proizvodnja pa je nivoju planiranega obsega prodaje.

Izrazito negativni vpliv ima epidemija tudi na poslovanje turistične dejavnosti v Skupini UNIOR, saj je podjetje Unitur d.o.o. zaradi razglasitve epidemije moralo 15. marca za vse goste in obiskovalce zapreti vse svoje turistične zmogljivosti. Zdravstvene in gostinske storitve so se ponovno začele izvajati v maju, prenočitvene zmogljivosti pa so se odprle šele v juniju, in sicer Terme Zreče 3. junija, hoteli na Rogli pa 13. junija.

Skupina UNIOR je v prvem polletju leta 2020 dosegla 92,6 milijona evrov čistih prihodkov od prodaje, kar je v primerjavi z enakim obdobjem lanskega leta nižje za 39,5 milijona evrov oziroma za 29,9 odstotka zaradi posledic izbruha epidemije koronavirusa, ki smo jo v Skupini UNIOR zelo občutili v vseh odvisnih družbah.

V prvem polletju leta 2020 smo v Skupini UNIOR tako zabeležili 2,7 milijona evrov čiste poslovne izgube, kar je v primerjavi z enakim obdobjem preteklega leta, ko smo ustvarili 9,4 milijona evrov dobička, za 12,1 milijona evrov nižji poslovni izid. Dosežen rezultat je za 9,6 milijona evrov slabši od



2019



1919

načrtovanega za to obdobje. Kljub izrazitemu poslabšanju poslovanja pa sta EBIT in EBITDA skupine ostala pozitivna. Izid iz poslovanja (EBIT) skupine je dosegel 0,3 milijone evrov, kar je 10,8 milijona evrov manj kot v prvem polletju 2019, izid iz poslovanja pred amortizacijo (EBITDA) pa je dosegel 8,8 milijona evrov in je glede na lansko obdobje nižji za 10,2 milijona evrov, za planom pa je zaostal za 8,8 milijona evrov.

Skupina UNIOR, ki je v prvih šestih mesecih ustvarila za 4,9 milijona evrov novih investicij v zgradbe in opremo, je konec junija zaposlovala 2.926 zaposlenih, kar je 4,1 odstotka manj kot pred enim letom, medtem ko se je skupaj s pridruženimi družbami zaposlenost znižala za 2,9 odstotka na 3.538 zaposlenih.

Glede poslovanja Skupine UNIOR je potrebno poudariti, da smo glede na stanje pred enim letom znižali zadolženost pri bankah za 1,4 milijona evrov, pri čemer redno izpolnjujemo obveznosti do zaposlenih, poslovnih partnerjev in bank, hkrati pa brez odstopanj izpolnjujemo vse zaveze do bank, ki so opredeljene v Sindiciranih kreditnih pogodbah.

2019

↑



1919

## 2 Uvodna pojasnila

V skladu z določili Zakona o trgu finančnih instrumentov in s Pravili Ljubljanske borze vrednostnih papirjev družba UNIOR d.d., Kovaška cesta 10, 3214 Zreče objavlja nerevidirano polletno poročilo za leto 2020 družbe UNIOR d.d. in nerevidirano konsolidirano polletno poročilo za leto 2020 Skupine UNIOR. Pomembnejše spremembe podatkov, ki so vsebovani v prospektu za borzno kotacijo, družba sproti objavlja v sistemu elektronskega obveščanja Ljubljanske borze vrednostnih papirjev SEOnet ter na spletnem naslovu družbe [www.unior.com](http://www.unior.com). Nerevidirano polletno poročilo družbe UNIOR d.d. in Skupine UNIOR je na vpogled na sedežu družbe UNIOR d.d., Kovaška cesta 10, 3214 Zreče, objavljeno pa je bilo tudi na elektronskem sistemu obveščanja Ljubljanske borze vrednostnih papirjev SEOnet dne 31. 8. 2020 ter na spletni strani izdajatelja [www.unior.com](http://www.unior.com).

## 3 Izjava uprave

Uprava družbe je odgovorna za pripravo polletnega poročila družbe UNIOR d.d. in Skupine UNIOR ter računovodskih izkazov na način, ki zainteresirani javnosti daje resnično in pošteno sliko premoženjskega stanja in izidov poslovanja družbe UNIOR d.d., in Skupine UNIOR v prvih šestih mesecih leta 2020.

Uprava potrjuje, da so bile pri izdelavi računovodskih izkazov družbe UNIOR d.d. in Skupine UNIOR uporabljene ustrezne računovodske usmeritve, da so bile računovodske ocene izdelane po načelu previdnosti in dobrega gospodarjenja. Računovodske usmeritve in ocene se niso spremenile v primerjavi z upoštevanimi v Letnem poročilu družbe UNIOR d.d. in Skupine UNIOR za leto 2019.

Uprava je odgovorna tudi za ustrezno računovodenje, za sprejem ustreznih sklepov za zavarovanje premoženja in drugih sredstev ter potrjuje, da so računovodski izkazi družbe UNIOR d.d. in Skupine UNIOR skupaj s pojasnili, izdelani na podlagi predpostavke o njenem nadaljnjem poslovanju ter v skladu z veljavno zakonodajo in Mednarodnimi standardi računovodskega poročanja, kot jih je sprejela Evropska unija.

Uprava potrjuje, da je po njenem najboljšem vedenju polletno računovodsko poročilo sestavljeno v skladu z ustreznim okvirom računovodskega poročanja ter da daje resničen in pošten prikaz sredstev in obveznosti, finančnega položaja in poslovnega izida matične družbe in Skupine UNIOR. Uprava prav tako potrjuje, da je v polletno poročilo vključen pošten prikaz informacij o pomembnih poslih s povezanimi osebami, sestavljen v skladu z veljavno zakonodajo in Mednarodnimi standardi računovodskega poročanja, kot jih je sprejela Evropska unija.

Predsednik uprave

Darko Hrastnik, univ. dipl. inž. metal. in mater.



Član uprave

Branko Bračko, univ. dipl. inž. str.



2019



1919

## 4 Pomembnejši dogodki v šestih mesecih leta 2020

### Prejetje tožbe

Družba je 20. februarja prejela tožbo s strani Okrožnega sodišča v Celju, ki je bila vložena 30. 12. 2019, v zadevi gospodarskega spora med družbama Rhydcon d.o.o. in UNIOR d.d. za plačilo 754.938 evrov skupaj z obrestmi, kar po navedbi tožeče stranke Rhydcon d.o.o. predstavlja zadnji, peti obrok, v zameno s strani Rhydcon d.o.o. družbi UNIOR d.d. že izročene delnice na podlagi sodbe prejete 18. 10. 2019.

### Epidemija koronavirusa

Družba je 23. marca objavila spremembe v poslovanju izhajajoče iz epidemije koronavirusa in sicer je zaradi hitro spreminjajočih se razmer na trgu, zmanjšanega ali ustavljenega povpraševanja s strani kupcev ter v skrbi poskrbeti za zdravje in varnost vseh zaposlenih delavcev, bila prisiljena omejiti obseg proizvodnje. Proizvodnja na programu Odkovki je bila pretežno ustavljena, na programu Ročno orodje se je proizvodnja zagotavljala do izgotovitve izdelkov, ki so jih potrebovali naši kupci, medtem ko je programu Strojegradnja, kjer izdelujemo investicijsko opremo za avtomobilsko industrijo, proizvodnja zaradi nespremenjenega naročniškega stanja ostala normalna.

### Prekinitev prodajnega postopka za prodajo hčerinske družbe UNITUR d.o.o.

21. aprila 2020 je družba zaradi epidemije koronavirusa začasno, predvidoma do 1. 9. 2020, prekinila prodajni postopek za prodajo 100 odstotnega lastniškega deleža v hčerinski družbi UNITUR d.o.o., ki ga je začela v oktobru 2019.

### Objava sklica skupščine

8. maja 2020 je bil na spletni strani Ajpes-a, na SEOnet-u in na spletni strani družbe objavljen sklic 24. seje skupščine delničarjev, ki je bila 10. junija 2020.

### Skupščina družbe

10. junija je bila 24. seja skupščine delničarjev družbe UNIOR d.d., delničarji pa so na njej:

- seznanili z letnim poročilom, mnenjem revizorja in pisnem poročilo nadzornega sveta o letnem poročilu ter prejeli informacijo o prejemkih članov organov vodenja in nadzora družbe ter članov organov vodenja odvisnih družb družbe,
- prejeli informacijo o sodnih postopkih med družbama UNIOR d.d. in RHYDCON d.o.o. Šmarje pri Jelšah ter
- odločali o bilančnem dobičku za poslovno leto 2019, podelitvi razrešnice upravi in nadzornemu svetu.



2019



1919



## 5 Poslovno poročilo

### 5.1 Razmere v gospodarstvu

Svet se zaradi pandemije COVID-19 sooča z globoko zdravstveno, socialno in gospodarsko krizo. Po zadnjih ocenah OECD naj bi bil letošnji padec svetovnega bruto domačega proizvoda (BDP) precej večji kot med finančno krizo v letih 2008 – 2009, še zlasti nizke pa so ocene za evrsko območje. Čeprav med članicami obstajajo razlike v dolžini in strogosti ukrepov za zamejitev pandemije, bodo letos vse v recesiji. Članice so večinoma že maja začele rahljati omejitvene ukrepe, vendar se je recesija v evrskem območju v letošnjem drugem četrtletju pričakovano še poglobila.

V evrskem območju so v drugem četrtletju zaznali rekorden 12,1-odstotni padec BDP-ja, na ravni celotne Evropske unije pa se je BDP v primerjavi s prvim četrtletjem skrčil za 11,9 odstotka. V primerjavi z drugim četrtletjem lani se je BDP v evrskih državah med aprilom in junijem letos skrčil za 15 odstotkov, v celotni Evropski uniji pa za 14,4 odstotka. Evropski statistiki pravijo, da gre za daleč največje nazadovanje BDP-ja v območju evra in EU-ja doslej, odkar Eurostat vodi to statistiko.

V Nemčiji, ki je naša najpomembnejša trgovinska partnerica, se je gospodarstvo v drugem četrtletju glede na prvo po sezonsko prilagojenih podatkih skrčilo za 10,1 odstotka, kar je največji upad, ki so ga v Nemčiji zabeležili od takrat, ko so sploh začeli izračunavati četrtletne spremembe BDP v letu 1970. Na medletni ravni pa je bil gospodarski upad v Nemčiji še večji, in sicer kar 11,7-odstoten. Prišlo je do močnega skrčenja na tako rekoč vseh ravneh, upadel je izvoz, skrčila se je končna poraba gospodinjestev, zmanjšale so se naložbe podjetij v opremo in stroje.

Uradnih ocen, kakšen je bil padec slovenskega BDP v letošnjem drugem četrtletju, v tem trenutku še ni. Vrednost industrijske proizvodnje v Sloveniji pa je bila v prvem polletju letos za 10,1 odstotka manjša kot v prvem polletju lani, pri čemer se je zmanjšala vrednost v vseh opazovanih segmentih.

Inflacija v območju evra je bila junija na letni ravni 0,3-odstotna, kar je eno odstotno točko manj kot junija lani, v celotni Evropski uniji pa je bila 0,8-odstotna. Nizka splošna inflacija je skoraj v celoti posledica močnih pocenitev energentov, medtem ko se je hrana precej podražila. V Sloveniji smo imeli v juniju na letni ravni deflacijo –0,3%, kar pomeni, da so bile pri nas cene življenjskih potrebščin v juniju 2020 v primerjavi z junijem 2019 v povprečju za 0,3% nižje. Za primerjavo, lani je junijska inflacija v Sloveniji na letnem nivoju dosegla 1,8 odstotka. Inflacija v povprečju prvih šestih mesecev pa je bila v Sloveniji v primerjavi z enakim obdobjem preteklega leta 0,3-odstotna, lani v tem času pa je znašala 1,5 odstotka.

Ko so evropske države maja začele sproščati protipandemične omejevalne ukrepe, se je to takoj poznalo na obsegu aktivnosti v realnem gospodarstvu, tako v predelovalnih kot storitvenih panogah. Junija so se aktivnosti v več ključnih gospodarskih sektorjih okrepile, v tistih panogah, kjer rasti ni bilo, pa se je vsaj krčenje omililo. Tako je bilo v juniju že mogoče opaziti opaznejše znake oživljanja evropskih gospodarstev. Kazalniki gospodarske klime v evrskem območju so se junija izboljšali, vendar so se ohranili pod dolgoletnim povprečjem, anketne ocene podjetij pa nakazujejo postopno in počasno okrevanje. Gospodarstvo naj bi tako začelo okrevati v drugi polovici leta 2020, vendar pa bo lahko okrevanje zaradi precejšnje negotovosti glede nadaljnega širjenja virusa dolgotrajno.



Avtomobilska industrija je ena od najbolj prizadetih gospodarskih panog zaradi epidemije COVID-19. Avtomobilski proizvajalci doživljajo največji pretres v zgodovini, praktično vsi po vrsti poročajo o negativnih poslovnih rezultatih ob polletju letošnjega leta.

Prodaja osebnih avtomobilov v Evropski uniji je v drugem četrtletju skoraj zastala, saj je bilo v aprilu prodano 76,3 odstotka manj, v maju 52,3 odstotka manj in v juniju 22,3 odstotka manj avtomobilov kot v enakem mesecu preteklega leta. V prvem polletju je tako prodaja avtomobilov v Evropski uniji zdrsnila za 38,1 odstotka v primerjavi s prvim polletjem leta 2019, na novo je bilo registriranih 4,28 milijona vozil, kar je 2,63 milijona manj kot v tem obdobju lani.

Med največjimi štirimi tržišči v EU je bil največji upad zabeležen v Španiji (-50,9%), sledijo pa Italija (-46,1%), Francija (-38,6%) in Nemčija (-34,5%). Tudi v Veliki Britaniji, ki je v začetku leta izstopila iz Evropske unije, se je prodaja avtomobilov znižala, in sicer za 48,5 odstotka.

Evropsko združenje avtomobilskih proizvajalcev (ACEA) ocenjuje, da bi naj padec prodaje vozil v državah Evropske unije letos znašal 25 odstotkov. To pomeni velik, okoli 15-odstotni medletni upad prodaje tudi drugem polletju. Podobno usodo pa bodo doživeli tudi slovenski dobavitelji avtomobilske industrije, med katerimi je tudi UNIOR d.d.

(viri: SURS; Eurostat; Časnik Finance; Združenje ACEA; Banka Slovenije: Gospodarska in finančna gibanja, julij 2020)



2019



1919

## 5.2 Delnice

Ob ustanovitvi delniške družbe UNIOR je bilo izdanih 2.138.200 delnic po nominalni vrednosti 8,35 evra. Od tedaj je družba izvedla dve dokapitalizaciji. Prvo 1. 12. 1999, ko je bilo izdanih dodatnih 200.214 delnic, drugo pa 1. 2. 2010 z izdajo 500.000 novih delnic. Tako ima UNIOR na dan 30. 6. 2020 skupno 2.838.414 delnic, ki se od leta 2006 vodijo kot kosovne delnice. Te so izdane v nematerializirani obliki in od 21. 1. 2000 vpisane v centralni register vrednostnih papirjev, ki ga vodi KDD – Centralno klirinško depotna družba, d.d., v Ljubljani.

### Pomembni podatki o delnicah

	30. 06. 2020	30. 06. 2019
Skupno število delnic	2.838.414	2.838.414
Število lastnih delnic	73.114	3.330
Število delničarjev	868	960
Dividende na delnico	0	0
Vrednost lastnih delnic v bilanci (v tisočih EUR)	2.033	120

### Lastne delnice

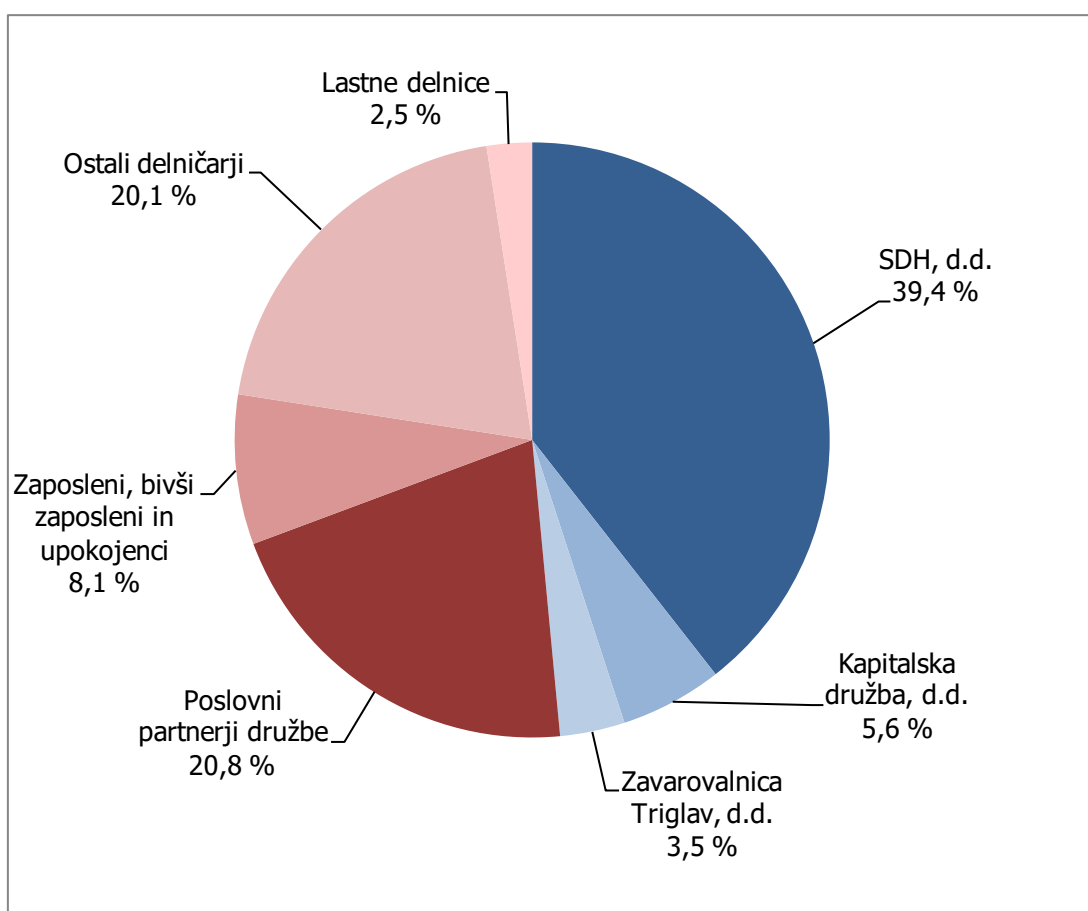
Skupina UNIOR ima skupno 73.114 lastnih delnic, pri čemer je 3.330 lastnih delnic, kar pomeni 0,12 odstotka celotnega lastništva v lasti družbe Unior Deutschland GmbH, Leonberg in družbe SPITT d.o.o., Zreče. Družba UNIOR d.d. ima v svoji lasti 69.784 lastnih delnic, kar predstavlja 2,46 odstotka celotnega lastništva.

### Deset največjih delničarjev na dan 30. 06. 2020

Delničar	Število delnic	Lastniški delež
SDH, d.d.	1.119.079	39,43 %
ŠTORE STEEL d.o.o.	346.182	12,20 %
Alta Skladi, d.d. - Fleksibilni mešani podsklad JVE	178.433	6,29 %
KAPITALSKA DRUŽBA, d.d.	157.572	5,55 %
ZAVAROVALNICA TRIGLAV, d.d.	100.000	3,52 %
NLB Skladi, d.o.o. - Slovenija mešani	97.452	3,43 %
UNIOR d.d.	69.784	2,46 %
RHYDCON d.o.o.	49.544	1,75 %
Subotič Tomaž, Praga	43.645	1,54 %
ŽELEZAR ŠTORE D.P. d.d.	43.627	1,54 %
<b>Skupaj deset največjih delničarjev</b>	<b>2.205.318</b>	<b>77,70 %</b>
Ostali delničarji	633.096	22,30 %
<b>SKUPAJ</b>	<b>2.838.414</b>	<b>100,00 %</b>

**Lastniška struktura na dan 30. 06. 2020**

Delničar	Število delnic	Lastniški delež
SDH, d.d.	1.119.079	39,43 %
Kapitalska družba, d.d.	157.572	5,55 %
Zavarovalnica Triglav, d.d.	100.000	3,52 %
Poslovni partnerji družbe	590.898	20,82 %
Zaposleni, bivši zaposleni in upokojenci	230.983	8,14 %
Ostali delničarji	570.098	20,09 %
Lastne delnice	69.784	2,46 %
<b>SKUPAJ</b>	<b>2.838.414</b>	<b>100,00 %</b>


**Uvrstitev delnic na borzo**

14. Redna seja skupščine družbe je 21. 7. 2010 sprejela sklep, da se delnice družbe UNIOR d.d. uvrstijo na organizirani trg vrednostnih papirjev Ljubljanske borze. Družba je 13. 7. 2011 pridobila odločbo Agencije za trg vrednostnih papirjev z opr. št. 40200-10/2011-6. Prospekt je bil javno objavljen 16. 8. 2011, delnica pa je bila 18. 8. 2011 uvrščena na trg Ljubljanske borze vrednostnih papirjev. Prvi trgovalni dan je bil 22. 8. 2011. Delnica je uvrščena v Standardno kotacijo trga delnic.

## Obveščanje delničarjev

Po uvrstitvi delnic na Ljubljansko borzo družba skladno z zakonom in običajno poslovno prakso vse delničarje in nove zainteresirane vlagatelje obvešča preko sistema elektronskega obveščanja Ljubljanske borze vrednostnih papirjev SEOnet in spletne strani družbe.



2019



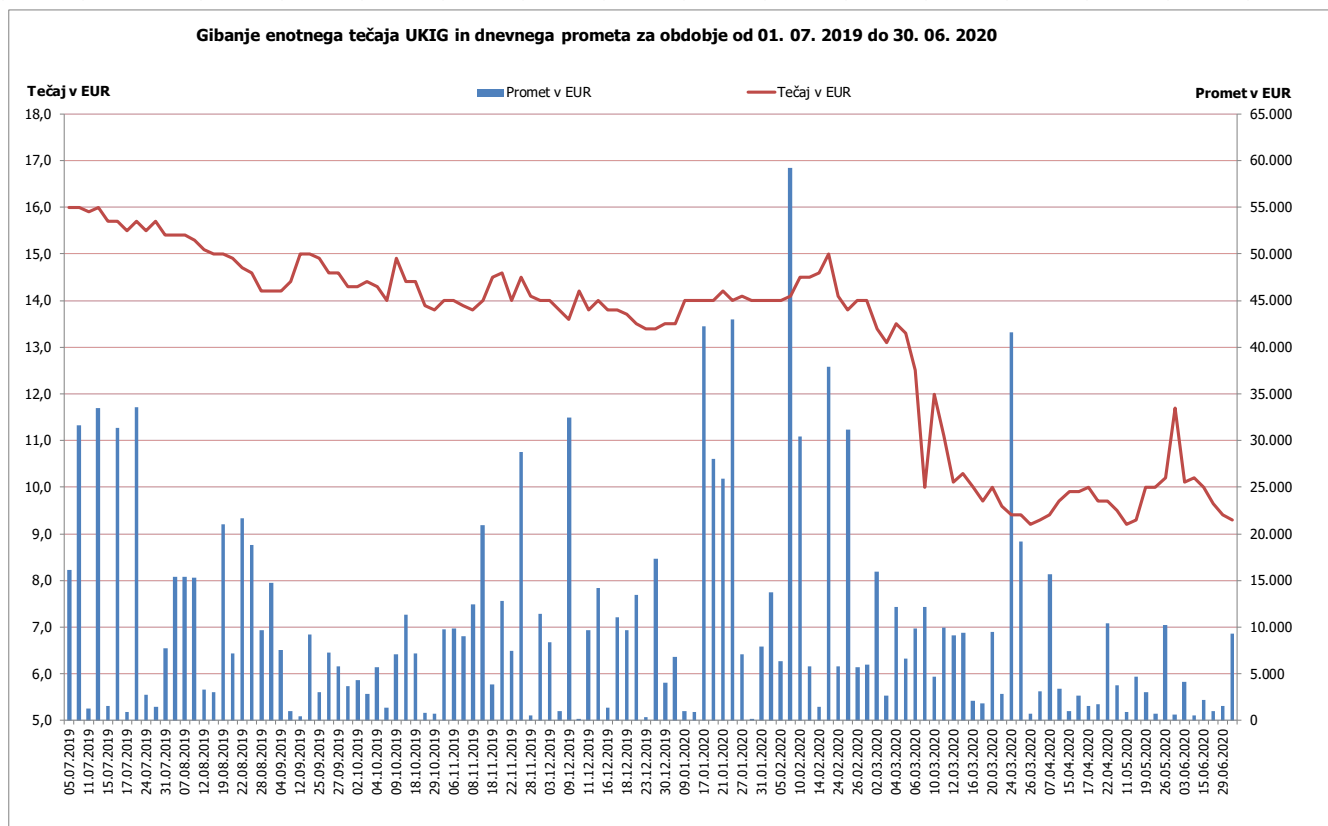
1919

## Kazalniki poslovanja na delnico

	30. 06. 2020	30. 06. 2019
Dobiček na delnico	(1,86)	2,27
Knjigovodska vrednost delnice (v EUR)	33,34	33,65
Prodaja na delnico (v EUR)	20,82	30,56
Denarni tok na delnico (v EUR)	0,25	3,31
Odstotek izplačila dividend	0 %	0 %

## Trgovanje z delnicami UKIG

Tržna cena delnice UKIG na dan 30. 6. 2020 (zaključni tečaj) je znašala 9,30 evra. Celotni ustvarjen promet od 1. 7. 2019 pa do 30. 6. 2020 je znašal 1.255.627,70 evra. Razmerje tržne in knjigovodske vrednosti delnice na dan 30. 6. 2020 znaša 0,28.



## Trgovanje z delnicami uprave in nadzornega sveta

V UNIOR-ju imajo notranji lastniki (zaposleni in uprava) skupaj 4,87-odstotni lastniški delež, pri čemer ima uprava skupaj v lasti 0,06 odstotka, člani nadzornega sveta pa ne razpolagajo z lastništvom delnic družbe. V obdobju od julija 2019 do junija 2020 se število delnic in deleži lastništva delnic v lasti uprave in nadzornega sveta niso spremenili.

	Lastništvo		Neto nakupi v letu
	30. 06. 2020	30. 06. 2019	
Darko Hrastnik	1.505	1.505	0
Branko Bračko	250	250	0
<b>Uprava skupaj</b>	<b>1.755</b>	<b>1.755</b>	<b>0</b>
mag. Branko Pavlin	0	0	0
Simona Razvornik Škofič	0	0	0
Jože Golobič	0	0	0
Rajko Stankovič	0	0	0
Saša Artnak	0	0	0
Boris Brdnik	0	0	0
<b>Nadzorni svet skupaj</b>	<b>0</b>	<b>0</b>	<b>0</b>
<b>Skupno število izdanih delnic</b>	<b>2.838.414</b>	<b>2.838.414</b>	

Kot javna delniška družba imamo oblikovan seznam oseb, ki so jim dostopne notranje informacije. Te osebe imajo skladno z zakonodajo in pravili Ljubljanske borze vrednostnih papirjev tudi omejitve trgovanja pred javno objavo.

2019

1919

### 5.3 Zaposleni

Na dan 30. 6. 2020 je bilo v družbi UNIOR d.d. 1.764 zaposlenih. Število zaposlenih se je v prvih šestih mesecih leta zmanjšalo za 33 zaposlenih, v primerjavi s podatki iz pred enega leta pa je število zaposlenih za 2,8 odstotka oziroma za 51 zaposlenih manjše. Zmanjšanje števila zaposlenih na programu Odkovki za 36 zaposlenih in na programu Ročno orodje za 15 zaposlenih je posledica nižjega obsega prodaje v prvem polletju leta 2020, na programu Strojegradnja pa je zmanjšanje števila zaposlenih za enega zaposlenega posledica normalnega obsega dela kljub nižji zabeleženi prodaji. Povečanje na Skupnih službah in Vzdrževanju je skupaj za enega zaposlenega, ohranjanje števila zaposlenih pa je posledica potrebnega nadomeščanja zaposlenih na dolgotrajni bolniški odsotnosti in porodniški. Vsi odhodi zaposlenih so bili sporazumni, večino pa predstavljajo upokojitve delavcev oziroma potek zaposlitev za določen čas. Tudi povprečno število zaposlenih na podlagi delovnih ur je nižje kot na dan 30. 6. 2019 in sicer za 49 zaposlenih oziroma prav tako za 2,8 odstotka. Zaradi zmanjšane prodaje in zmanjšane obsega dela kot posledica epidemije, je bilo na čakanju na delo v aprilu povprečno 930 zaposlenih, v maju povprečno 1.083 zaposlenih in v juniju v povprečju 883 zaposlenih.

#### Podatki o zaposlenih

	30. 06. 2020	30. 06. 2019
Skupno število zaposlenih	1.764	1.815
- Program Odkovki	950	986
- Program Ročno orodje	370	385
- Program Strojegradnja	182	183
- Skupne službe	162	162
- Vzdrževanje	100	99
Povprečno število zaposlenih iz ur	1.714	1.763
Povprečna plača (v EUR)	1.655	1.678

#### Povprečne plače

Povprečna mesečna bruto plača na zaposlenega je v prvih šestih mesecih leta 2020 znašala 1.655 evra in je bila v primerjavi z enakim obdobjem preteklega leta nižja za 1,4 odstotka. Ob 0,3 odstotnem porastu cen življenjskih potrebščin pomeni to 1,7 odstotno realno znižanje povprečne plače. Neto plača se je v tem času znižala za 0,1 odstotka oziroma realno znižala za 0,4 odstotka. Manjša povprečna bruto plača je posledica manjšega obsega dela in uvedenega ukrepa čakanja na delo, pri čemer znaša plačilo delavcu 80 odstotkov njegove povprečne bruto plače, manjši padec neto plače pa je posledica izplačila kriznega dodatka, ki je delavcem pripadal v mesecih marec, april in maj na podlagi interventne zakonodaje, izplačan pa je bil v neto znesku.



2019



1919

## 5.4 Upravljanje s tveganji

V družbi UNIOR d.d. imamo razvit in vzpostavljen sistem za prepoznavanje in obvladovanje tveganj, ki lahko vplivajo na poslovanje družbe. Tveganja smo opredelili v več skupin in sicer strateška, poslovna, finančna, operativna ter tveganja skladnosti. Tveganja so razporejena v štiri stopnje (majhno, zmerno, visoko, kritično). Vsako tveganje je ocenjeno na podlagi ocene vpliva in verjetnosti nastanka.

Odbori za obvladovanje tveganj in skrbniki tveganj redno spremljajo izpostavljenost tveganjem, načrtujejo in izvajajo ukrepe za njihovo blaženje ter načrtujejo in spremljajo izvedbo ukrepov za izboljšanje, ki še dodatno prispevajo k njihovem obvladovanju. Vzpostavili smo register tveganj, v katerem so opisi in značilnosti posameznih prepoznanih tveganj. Pristop pri obvladovanju tveganj je različen za različna tveganja, namen ukrepov pa je znižati vsakega od njih na najnižjo možno raven v skladu z razpoložljivimi viri.

Uprava družbe redno spremlja različna tveganja in o njih periodično poroča nadzornemu svetu.

Prvo polovico leta 2020 je zaznamovala situacija, povezana z novim koronavirusom, ki je močno vplivala na poslovanje družbe UNIOR d.d. Vpliv novega koronavirusa je viden tudi skozi tveganja, ki jih obvladujemo.

V nadaljevanju povzemamo pomembnejša tveganja:

### STRATEŠKA TVEGANJA

#### NEUSTREZNO ŠTEVILO IN STRUKTURA ZAPOSLENIH GLEDE NA NAROČILNO STANJE

Epidemija, ki jo je povzročil koronavirus, ima velik vpliv na naročilno stanje in poslovanje družbe UNIOR d.d. Posledično se padec prodaje odraža na potrebi po manjšem številu in spremenjeni strukturi zaposlenih. Zaradi nastale situacije smo se bili primorani vključiti v ukrepe države za ublažitev posledic epidemije in posameznih obdobjih tudi več kot polovico zaposlenih vključili v ukrep čakanja na delo. Nejasen obseg in trajanje posledic epidemije ima negotov vpliv na ponovni dvig prodaje in s tem povezane potrebe po številu zaposlenih. Naročilno stanje se postopoma izboljšuje, zato zaposlene postopoma vključujemo nazaj v delovni proces glede na obseg dela. Zaradi preprečevanja okužb in tam kjer so bile možnosti in pogoji, smo v času epidemije izvajali delo od doma. Poleg tega izvajamo tudi dodatne/druge ukrepe na področju optimizacije števila zaposlenih: ukinitve študentskega dela, ne podaljševanje pogodb za določen čas, prekinitve pogodb agencijskim delavcem, upokojitve, odpovedi pogodb o zaposlitvi zaposlenim, ki bodo v času prejemanja nadomestila na zavodu za zaposlovanje pridobili pogoj za upokojitve.

#### TVEGANJE POVIŠANE RAVNI HRUPA V OKOLJU

Družba UNIOR d.d. ima izdelan Projekt zniževanja hrupa v okolju in Program ravnanja z okoljem v sklopu katerih odpravljamo in zmanjšujemo hrup in druge vplive na okolje. Redno spremljamo okoljsko zakonodajo in izvajamo ukrepe za zniževanje nivoja hrupa v okolju. Pri iskanju rešitev aktivno sodelujemo z okoličani in lokalno skupnostjo. V primeru pritožb okoličanov le-te skrbno obravnavamo.

#### MNOŽIČNA UPORABA ELEKTRIČNIH AVTOMOBILOV in ALTERNATIVNIH MATERIALOV

Glede na veliko odvisnost od trga avtomobilov s pogonom na motorje z notranjim izgorevanjem, posebno pozornost namenjamo razvoju tega trga in potencialno množični uporabi električnih avtomobilov, ki bi lahko vplivalo na povpraševanje po odkovkih povezanih z motorji na notranje



izgorevanje. Če se bo povpraševanje po el. avtomobilih bistveno povečalo na račun zmanjšanja prodaje avtomobilov z motorji z notranjim izgorevanjem, potem je možno zmanjšanje povpraševanja po delu odkovkov, ki jih proizvajamo. Glede na situacijo povezano z novim koronavirusom, vplivanjem posameznih držav na prodajo električnih avtomobilov (subvencije, nižji davki) pričakujemo porast prodaje električnih avtomobilov in hibridnih vozil. Tveganje blažimo s pestrostjo palete proizvodov, s proizvodanjem delov za električne avtomobile, iskanju priložnosti izven segmenta avtomobilske industrije ter sorazvoju proizvodov s kupci. Zaradi zmanjševanja teže avtomobilov, ekoloških zahtev, zaznavamo potrebo po proizvodih, ki niso iz jeklenih materialov. V ta namen se usmerjamo v raziskave in razvoj alternativnih materialov za kovanje, konkretno preučujemo možnosti kovanja odkovkov iz aluminija, kjer vidimo velik potencial.

## POSLOVNA TVEGANJA

### UČINKI EPIDEMIJE NA POSLOVANJE UNIOR d.d. IN SKUPINE UNIOR

Svetovna epidemija koronavirusa zaradi omejitve gibanja (občine, države), padca prodaj, manjše likvidnosti posledično slabega poslovanja podjetij v skupini, kupcev in dobaviteljev otežuje poslovanje UNIOR d.d. in večine podjetij v skupini. Nejasen je obseg in trajanje posledic epidemije. Ukrepi, ki jih družba UNIOR d.d. izvaja, so usmerjeni v dnevno spremljanje globalnih dogajanj, tedensko spremljanje nadaljnjih trimesečnih prodajnih napovedi, prilagodljivost glede na zahteve kupcev, analize dogodkov in simuliranje njihovega vpliva na naše poslovanje, redno spremljanje zakonodajnih ukrepov in podpor, redno izvajanje in nadgrajevanje sistema varovanja zdravja zaposlenih, tedensko spremljanje denarnega toka, dnevno uravnavanje denarnega toka, primerno komuniciranje z interesnimi udeleženci, pogoste video konference s podjetji v skupini, optimalno izkoriščanje državnih subvencij, fleksibilnost proizvodnje in prodaje.

### UPRAVLJANJE PODJETIJ V SKUPINI

Pomeni priložnost za rast in razvoj podjetja, hkrati pa nevarnost za zmanjšanje obsega poslovanja. Epidemija koronavirusa z vsemi posledicami vpliva na oteženo upravljanje podjetij v skupini. Negativno vpliva na sedanjo in bodočo finančno stabilnost podjetij v skupini. Zaradi nastale situacije družba UNIOR d.d. izvaja ukrepe za izboljšanje finančne stabilnosti in ukrepe za optimiranje lastniške strukture, spremlja globalne razmere, spremlja možnosti pridobivanja državne podpore v državah podjetij, izvaja priporočila Službe za notranjo revizijo in izvaja nadaljnje optimiranje portfelja naložb.

### SPREMEMBA TRŽNIH RAZMER IN OBSEG POSLOVANJA POVEZANEGA Z EPIDEMIJO

Tveganje je povezano z geopolitičnimi in drugimi dogajanjmi na posameznih trgih oziroma državah, ki vplivajo na gospodarske razmere (npr. hiter upad naročil) in zahtevajo hitro prilagajanje poslovanja novo nastali tržni situaciji z zalogami, zaposlenimi, investicijami, stroški. Na trgu je nastala situacija z zmanjšanimi povpraševanji in večjim pritiskom na izplen ponujenih projektov – posledično tudi pritisk na nižje cene. Vsak program družbe UNIOR d.d. se sooča s svojimi (tudi specifičnimi) tveganji povezano s spremembo tržnih razmer in jih obvladuje na različne načine.

- Program Odkovki, ki deluje v segmentu serijske proizvodnje polproizvodov za avtomobilsko industrijo, z nadzorom nad naročili, spremljanjem osvajanj novih projektov, spremljanjem tržne situacije oziroma prodaje vozil. Ključna je tudi globalnost in razpršenost kupcev.
- Program Ročno orodje, ki ima za prodajo ročnega orodja široko razvejano prodajno-distribucijsko mrežo, saj prodajamo svoje proizvode v več kot 120 držav po vsem svetu, nove izzive obvladuje z osvajanjem novih tržišč, z ukrepi na obstoječih tržiščih, z ukrepi, povezani z zalogami, zaposlenimi, investicijskimi vlaganji.
- Program Strojegradnja, ki deluje kot dobavitelj visokozmogljivih proizvodnih sredstev za avtomobilsko industrijo, nenehno spremlja stanje na trgu in tesno sodeluje z zastopniki, da se čim boljše izkoristi pridobitev povpraševanja in odzivnost nanje. Stremi k optimalni zasedenosti

kapacitet z naročili in koordinacijo dinamike terminskih planov za čim bolj enakomerno razporeditev projektov v terminskem pogledu in zasedenosti po procesih izvedbe.

Ocenjujemo, da so ključne konkurenčne prednosti Uniorjevih procesov in proizvodov v spremenjenih okoliščinah še vedno ustrezna cena, kakovost, fleksibilnost in inovativnost. Pozornost namenjamo obstoječim kupcem in tržiščem, saj z njimi gradimo dolgoročna razvojna partnerstva.

## FINANČNA TVEGANJA

### KREDITNO TVEGANJE

Kreditno tveganje predstavlja tveganje, da družba ne dobi poplačanih poslovnih terjatev in finančnih naložb s strani dolžnikov. Kreditno tveganje obvladujemo z rednim spremljanjem poslovanja in finančnega stanja vseh novih in obstoječih poslovnih partnerjev, z omejevanjem izpostavljenosti do posameznih poslovnih partnerjev in z aktivnim procesom izterjave terjatev. Spreminjajoče se makroekonomsko okolje lahko povzroči spremembe v njihovi boniteti in plačilni sposobnosti. Zato v družbi kljub skrbnemu upravljanju s terjatvami obstaja verjetnost zamud pri plačilih kupcev oziroma celo njihova nesposobnost plačila. Z rednim spremljanjem odprtih in zapadlih terjatev do kupcev, starostne strukture terjatev in gibanja povprečnih plačilnih rokov kreditno izpostavljenost družbe ohranjamo v sprejemljivih okvirih. Terjatve do vseh kupcev, razen povezanih družb, pa imamo od 1.10.2014 dalje tudi zavarovane pri zavarovalnici. V času epidemije so skladno z dogovorom z zavarovalnico vsi roki za izterjavo in ustavitev dobav v primeru neplačila naših kupcev podaljšana za 30 dni. Kreditna tveganja pozorno spremljamo na vseh delih poslovanja.

### TVEGANJE SPREMEMB OBRESTNIH MER

Tveganje sprememb obrestnih mer predstavlja tveganje finančne izgube zaradi neugodnega gibanja obrestnih mer na trgu. Spremembe obrestnih mer lahko znatno zmanjšajo gospodarske koristi družbe, tako da stalno spremljamo gibanja referenčnih obrestnih mer na trgu. Tveganje ocenjujemo kot nizko, v zadnjih letih je prisotno stabilno nizko stanje referenčnih obrestnih mer. V družbi smo s konzorcijem bank dosegli, da se obrestne marže do leta 2023 oblikujejo po maržni lestvici skladno z uspešnostjo poslovanja Skupine UNIOR, kar predstavlja v prihodnjih obdobjih poslovanja ugoden vpliv na uspešnost poslovanja. V mesecu decembru 2017 pa smo kreditno izpostavljenost v višini 47,5 milijonov evrov, kar predstavlja del kredita B, ki zapade leta 2023, za obdobje petih let zaščitili z obrestno zamenjavo. S tem je tveganje porasta obrestnih mer obvladovano in minimizirano.

### LIKVIDNOSTNO TVEGANJE

Likvidnostno tveganje predstavlja tveganje pomanjkanja likvidnih sredstev za poplačilo poslovnih in finančnih obveznosti družbe v dogovorjenih rokih. Likvidnostno tveganje zajema tveganja, povezana s pomanjkanjem razpoložljivih finančnih virov in posledično z nesposobnostjo družbe, da v dogovorjenih rokih poravnava svoje obveznosti. Plačilna sposobnost je v veliki meri odvisna od učinkovitega upravljanja z denarjem, terjatvami ter na drugi strani z obveznostmi ter dinamiko investiranja. V družbi upravljamo likvidnostno tveganje s spremljanjem in centraliziranim uravnavanjem likvidnosti sredstev (terjatev in zalog), obveznosti do virov sredstev in denarnih tokov iz poslovanja in naložbenja. Veliko pozornosti namenjamo pripravi in spremljanju načrta denarnih tokov, ki vključuje predvidene prilive in potrebne odlive. Uspešno načrtovanje nam omogoča optimalno upravljanje morebitnih kratkoročnih presežkov ali primanjkljajev likvidnih sredstev – kratkoročno neuravnoteženost uravnavamo s črpanjem odobrene revolving kreditne linije pri sindikatu poslovnih bank, prav tako imamo s strani poslovne banke od meseca marca zagotovljen dodatni limit na transakcijskem računu. S poslovnimi bankami smo že oziroma smo v dogovoru za odlog glavnice posojil, za obdobje od junija 2020 do maja 2021, kar pozitivno vpliva na denarni tok in zmanjšuje likvidnostno tveganje v negotovih razmerah.

## OPERATIVNA TVEGANJA

### OKUŽBE Z NEVARNIMI NALEZLJIVIMI BOLEZNIMI, EPIDEMIJE

Pomeni nevarnost okužbe, ki bi povzročila omejeno gibanje in zastoj proizvodnje. Z namenom, da preprečimo vnos ali širjenje nalezljive bolezni COVID-19 v UNIOR d.d., je bila družba primorana zaostri ukrepe, s katerimi preprečuje tveganje za vnos ali prenos bolezni med zaposlenimi v družbi. Ti ukrepi se delijo na:

- splošne ukrepe (osveščanje zaposlenih o splošnih samozaščitnih - preventivnih ukrepih, izogibanje tesnim stikom z ljudmi, ki kažejo znake nalezljive bolezni, ne dotikanje oči, nosu in ust, v primeru, da zaposleni zbolijo, ostane doma, upoštevanje pravilne higijene kašlja, redno umivanje rok z milom in vodo, razkuževanje rok);
- dodatne ukrepe (obvezna uporaba zaščitnih mask, pomembna je pravilna uporaba zaščitne maske, obvezna je minimalna osebna distanca 1,5 metra, v prostoru za kajenje se lahko nahaja hkrati največ pet zaposlenih, sprememba urnika malice, prepoved nenujnih poslovnih obiskov, sestankov, omejeno gibanje znotraj UNIOR d.d. za vse zaposlene, razkuževanje delovnih mest, računalniških mišk, telefonov, tipkovnic idr. izvaja vsak delavec na svojem delovnem mestu);
- ukrepe na področju službenih potovanj;
- ukrepe na področju varovanja/logistike-dostava in odprema (obvezna izpolnitev Obrazca za informacije o obiskovalcih v UNIOR d.d. pred vstopom, zahteva se, da vozniki dostavijo blago z uporabo zaščitnih mask, obvezna kontrola oseb s seznama rdečih držav, prenos toka kontaktov in dokumentacije na zunanji obroč družbe UNIOR d.d., obvezno razkuževanje rok za vse vstopajoče v varovano območje družbe, omejeno gibanje obiskovalcev v družbi glede na nujnost obiska, prepoved obiskov skupin v UNIOR d.d.);
- ukrepi pri posebnostih (vodje so dolžni reorganizirati in prilagoditi delovni proces, s ciljem redčenja števila zaposlenih v delovnem prostoru-drseči delovni čas, izmensko delo, namestitve fizičnih ovir/pregrad-kartonska, pleksi ali kovinska).

Ukrepi, navodila družbe UNIOR d.d., priporočila Nacionalnega inštituta za javno zdravje so z zaposlenimi komunicirani preko utečenih komunikacijskih sredstev in vodij. V prvi polovici leta v družbi UNIOR d.d. ni bil nihče okužen z novim koronavirusom.

### NEPREKINJENO POSLOVANJE IT

Nenaden izpad ali nedelovanje IT-okolja povzroči neposredno poslovno škodo. Nепrekinjeno poslovanje je v kompleksnih IT-okoljih in procesih vedno težje dosegljivo. Učinkovit sistem za zagotavljanje neprekinjenega poslovanja in (morebitno) obnovo po katastrofi, ki poslovanje povrne tudi ob nesrečah in drugih nepričakovanih izpadih ali varnostnih incidentih, je zahtevna naloga, ki jo velja skrbno pripraviti. Nabor omilitvenih ukrepov zajema sistemski pristop z uvajanjem sistema upravljanja informatike po priporočilih COBIT in ITIL: vzpostavitev sistema za nadzor nad delovanjem opreme, razpoložljivost virov, RPO (svežina podatkov), RTO (čas obnove podatkov ali storitve), lokacija kopije podatkov, proces izvedbe okrevalnega postopka po korakih (zaznava incidenta, poročanje o incidentu, zbiranje informacij, ocena stanja, obveščanje o incidentu, ukrepanje, spoznanja (lessons learn), zaključek izrednega stanja). K izvedbi omilitvenih ukrepov smo posebno aktivno pristopili v drugi polovici leta 2019. Trenutna situacija v svetu zaradi novega koronavirusa ni bistveno vplivala na neprekinjeno poslovanje IT. Uvedli smo nekatere dodatne ukrepe, predvsem za kadrovske vidike v primeru izbruha okuženosti v družbi. Ti ukrepi so usmerjeni v preverjanje usposobljenosti zaposlenih, pregled matrike nadomeščanj, uporaba orodij za delo na daljavo, dosledno spoštovanje veljavnih pravil za delo v trenutni situaciji (oddaljenost med zaposlenimi, nošenje mask, delo od doma, omejevanja prihoda zunanjih sodelavcev,...).



2019



1919

### NEDOBAVA OSNOVNIH SUROVIN IN BLAGA

Zaradi različnih vzrokov lahko ostanemo brez osnovne surovine ali drugega blaga, ki ga vgrajujemo v naše proizvode. Brez le-teh ne moremo zagotoviti zadostne količine izdelkov ali realizacije projekta, kar ključno vpliva na realizacijo dobav do kupca. V povezavi z novim koronavirusom nismo zaznali posebnih težav v dobavni verigi. Tveganje obvladujemo z večjim naborom možnih dobaviteljev, varnostnimi zalogami, možnimi alternativnimi materiali, glede na dano situacijo na trgu tudi optimalnejšem planiranju glede naročil in plačil.

### **TVEGANJE SKLADNOSTI**

#### TVEGANJE SKLADNOSTI ZAKONODAJNIH IN DAVČNIH SPREMEMB

Zakonodajno tveganje nastopi, ko družba ne zagotovi zakonsko predpisanih zahtev. Tveganje skladnosti z zakonskimi določbami, davki, prispevki, je tveganje za nastanek zakonskih ali ureditvenih sankcij, bistvene finančne izgube ali izgube ugleda, ki ga lahko podjetje utrpi zaradi nespoštovanja zakonov, predpisov, pravil, povezanih organizacijskih standardov in kodeksov ravnanja, ki veljajo za podjetje in njegove dejavnosti. Največ pozornosti se trenutno posveča spremljanju in usklajevanju ukrepov družbe z interventno zakonodajo, povezano z epidemijo, za kar skrbita sektor FRS in pravna služba ob pomoči zunanjih sodelavcev. Zakonodajni interventni ukrepi, ki so bili sprejeti na nivoju države v povezavi z novim koronavirusom, so ugodno vplivali na poslovanje družbe UNIOR d.d. in so bistveno pomagali pri ublažitvi posledic epidemije.



2019



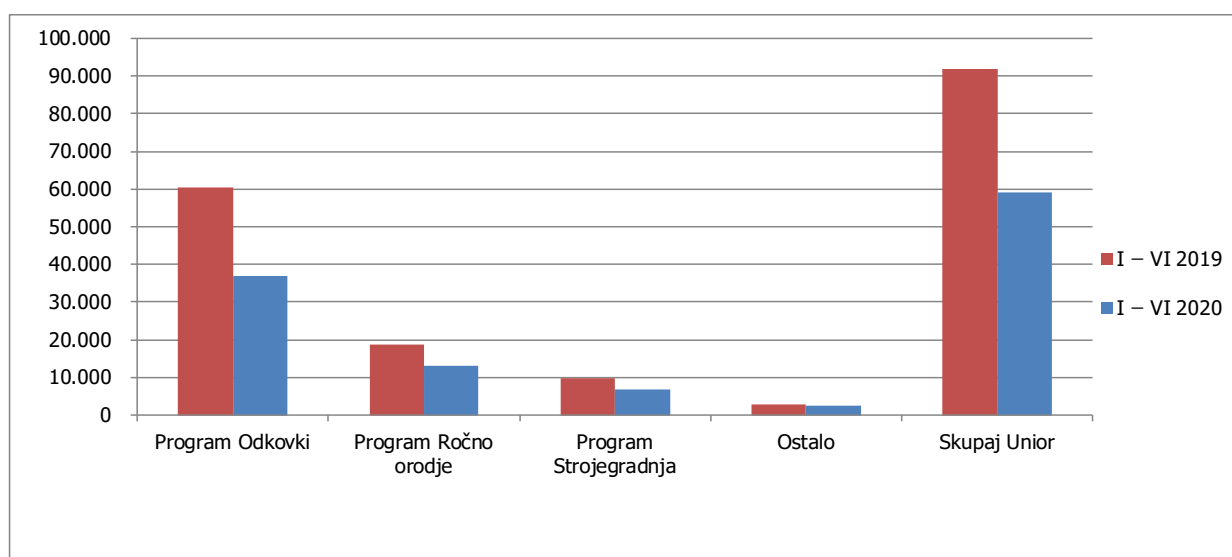
1919

## 5.5 Prodaja

Prihodki od prodaje družbe UNIOR d.d. so v šestih mesecih leta 2020 znašali 59,1 milijona evrov in so za 35,6 odstotka nižji kot v enakem obdobju preteklega leta. Programa Odkovki in Ročno orodje sta zaradi vpliva epidemije koronavirusa dosegla nižjo prodajo in sicer program Odkovki za 38,7 odstotka, program Ročno orodje pa za 30,2 odstotka. Program Strojegradnja ni beležil odpovedi s strani kupcev, prodaja je nižja za 32,2 odstotka zaradi z epidemijo povzročeno nezmožnostjo prevzemov strojev s strani kupcev iz tujine vsled prepovedi potovanj med državami. Ker ni bilo opravljenih prevzemov strojev, se je zamaknila tudi odprema izgotovljenih strojev.

### Prihodki od prodaje po programih

(v tisočih EUR)	I – VI 2020	I – VI 2019
Program Odkovki	36.957	60.251
Program Ročno orodje	12.974	18.598
Program Strojegradnja	6.720	9.908
Ostalo	2.435	2.939
<b>Skupaj Unior</b>	<b>59.086</b>	<b>91.696</b>



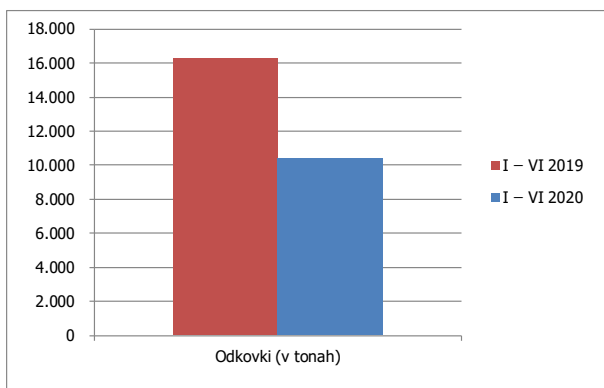
## 5.6 Proizvodnja in storitve

Zaradi manjše dosežene prodaje v prvem polletju leta 2020 je tudi obseg proizvodnje manjši kot v prvem poletju leta 2019. Program Odkovki je zaradi pomanjkanja naročil zaradi epidemije in posledične ustavitve proizvodnje pri naših kupcih proizvedel za 36,2 odstotka oziroma 5.897 ton manj odkovkov, zaostajanje v kosih je nekoliko manjše in sicer za 34,6 odstotka. Program Ročno orodje je v tonah proizvedel za 24,1 odstotka manj kot v šestih mesecih preteklega leta, v kosih pa je proizvodnja nižja za 31,6 odstotka. Na programu Strojegradnja, kjer proizvodnjo merimo s številom opravljenih ur, je število opravljenih ur v šestih mesecih leta 2020 za 21 odstotkov nižje kot v šestih mesecih preteklega leta.

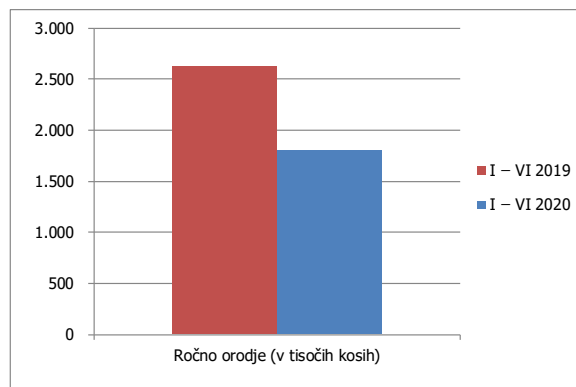
### Proizvodnja in storitve po programih

	I – VI 2020	I – VI 2019
Odkovki (v tonah)	10.374	16.271
Odkovki (v tisočih kosih)	25.961	39.702
Ročno orodje (v tonah)	1.122	1.479
Ročno orodje (v tisočih kosih)	1.797	2.628
Strojegradnja (opravljene ure)	29.074	36.818

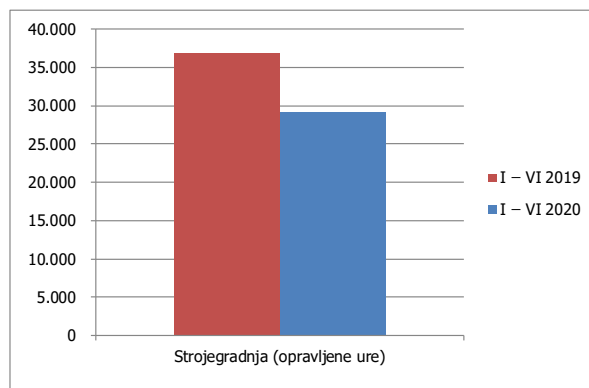
Proizvodnja Odkovki



Proizvodnja Ročno orodje



Proizvodnja Strojegradnja



## 5.7 Uspešnost poslovanja

V šestih mesecih leta 2020 smo v družbi UNIOR d.d. zabeležili 5,3 milijona evrov čiste poslovne izgube, kar je v primerjavi z enakim obdobjem preteklega leta za 10,6 milijona evrov slabše in predstavlja zaostajanje za planom za 7,2 milijona evrov. V prvih šestih mesecih leta 2019 smo zabeležili 5,3 milijona evrov čistega poslovnega izida. Slabo poslovanje je posledica izbruha epidemije, ki smo jo v družbi UNIOR d.d. zelo občutili že v drugi polovici meseca marca, predvsem pa v aprilu in maju. Prihodki tako v šestih mesecih leta 2020 zaostajajo za prihodki v šestih mesecih leta 2019 za 32,6 milijona evrov oziroma za 35,6 odstotka.

Izid iz poslovanja (EBIT) je v šestih mesecih leta 2020 negativen in znaša 3,8 milijona evrov ter za 9,4 milijona evrov zaostaja za doseženim v šestih mesecih leta 2019. Prav tako kot prodaja je v šestih mesecih leta 2020 za 34,7 odstotka upadel kosmati donos iz poslovanja, medtem ko so poslovni odhodki v enakem obdobju nižji za 26,6 odstotka. Zaostajanje padca poslovnih odhodkov za padcem kosmatega donosa v višini 8,1-odstotne točke je posledica tega, da v času pomanjkanja naročil kljub številnim naporom nismo uspeli v enakem obsegu kot je upadla prodaja, prilagoditi vseh stroškov in odhodkov, predvsem zaradi zmanjšanih možnosti vpliva na znižanje fiksnih stroškov.

Ob tako velikem padcu prodaje in neizogibno precej slabšemu poslovanju je izid iz poslovanja pred amortizacijo (EBITDA) še vedno pozitiven in znaša 0,7 milijona evrov. Za doseženim v enakem obdobju preteklega leta zaostaja za 9,1 milijona evrov oziroma za 92,7 odstotka, za planiranim pa za 7,3 milijona evrov.

### Prodaja in donosnost družbe Unior

(v tisočih EUR)	I – VI 2020	I – VI 2019
Prihodki od prodaje	59.086	91.696
Poslovni stroški	67.492	91.892
EBIT	(3.782)	5.631
EBITDA	716	9.769
Čisti poslovni izid	(5.291)	5.269

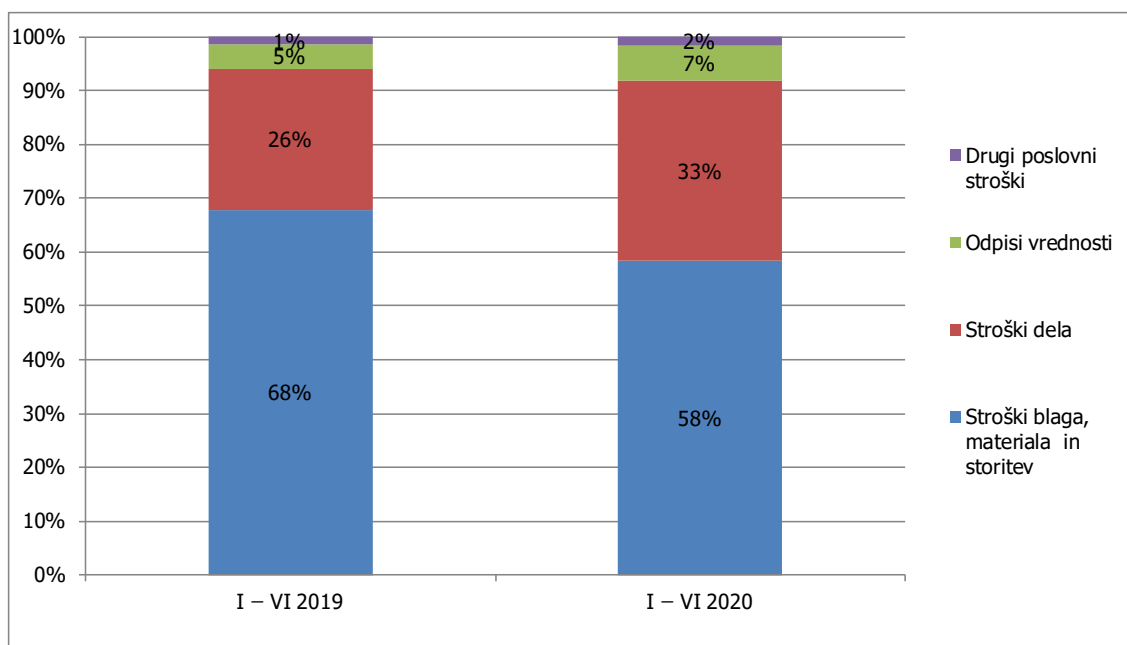
V letu, ki ga obeležuje epidemija svetovnih razsežnosti, ostaja najpomembnejši cilj družbe varovanje denarnega toka in zagotavljanje stalne plačilne sposobnosti, s poudarkom na izpolnjevanju obveznosti do zaposlenih, poslovnih partnerjev in bank. Vse zaveze do bank, opredeljene v Sindicirani kreditni pogodbi iz decembra 2016, izpolnjujemo brez odstopanj tudi v prvem polletju leta 2020.

## Struktura poslovnih odhodkov

Poslovni odhodki so se v šestih mesecih tekočega leta znižali za 26,6 odstotka. Stroški blaga, materiala in storitev so z primerljivim obdobjem nižji za 36,9 odstotka in v celoti sledijo znižanju prodaje za 35,6 odstotka. Stroški dela so v primerjavi s šestimi meseci leta 2019 nižji za 6,3 odstotka. Znižanje je nižje kot je znižanje prodaje in proizvodnje tudi zato, ker se učinki ukrepov na novo sprejete zakonodaje v času epidemije (zadržani prispevki in povračila stroškov za delavce napotene na čakanje), kot državna podpora prikazujejo med drugimi poslovnimi prihodki, medtem ko se stroški dela v nezmanjšanem znesku izkazujejo med stroški. Vrednost pridobljenih sredstev na podlagi državnih ukrepov za ohranitev zaposlenosti znaša v šestih mesecih 4,6 milijona evrov. Odpisi vrednosti, ki zajemajo amortizacijo in prevrednotovalne poslovne odhodke pa so večji za 8,7 odstotkov, ker je amortizacija zaradi intenzivnejših vlaganj v opremo v preteklem letu višja za 9,5 odstotka. Drugi poslovni stroški so nižji za 17,1 odstotka predstavljajo pa strukturno najmanjši delež.

## Struktura poslovnih odhodkov

(v tisočih EUR)	I – VI 2020	I – VI 2019
Stroški blaga, materiala in storitev	39.350	62.381
Stroški dela	22.590	24.101
Odpisi vrednosti	4.498	4.137
Drugi poslovni stroški	1.055	1.273
<b>Skupaj poslovni odhodki</b>	<b>67.492</b>	<b>91.892</b>



Struktura odhodkov po vrstah glede na preteklo leto se je zaradi zgoraj navedenega spremenila in sicer so stroški dela v strukturi pridobili 7 odstotnih točk, prav tako so za 2 odstotni točki višji odpisi vrednosti. Zaradi padca vrednosti stroškov blaga, materiala in storitev pa je njihov strukturni delež za 10 odstotnih točk nižji.



## Produktivnost

(v EUR)	I – VI 2020	I – VI 2019
Kosmati donos na zaposlenega	37.171	55.317
Bruto dodana vrednost na zaposlenega	13.597	19.211

Produktivnost v družbi merimo s kosmatim donosom na zaposlenega, ki se je v primerjavi s prvimi šestimi meseci leta 2019 znižal za 32,8 odstotka. Drugi kazalnik, bruto dodana vrednost na zaposlenega, pa je za 29,2 odstotka nižji kot v šestih mesecih preteklega leta. Kazalnika sta nižja skladno z manjšim obsegom proizvodnje in prodaje.

## 5.8 Kazalniki poslovanja

	UNIOR d.d.		Skupina UNIOR	
	I – VI 2020	I – VI 2019	I – VI 2020	I – VI 2019
<b>Stopnja lastniškosti financiranja</b> <i>(kapital / obveznosti do virov sredstev)</i>	0,401	0,389	0,477	0,465
<b>Stopnja dolgoročnosti financiranja</b> <i>(kapital + dolgoročni dolgovi + dolgoročne rezervacije) / obveznosti do virov sredstev)</i>	0,733	0,745	0,763	0,765
<b>Stopnja osnovnosti investiranja</b> <i>(osnovna sredstva po neodpisani vrednosti / sredstva)</i>	0,387	0,351	0,529	0,500
<b>Stopnja dolgoročnosti investiranja</b> <i>((osnovna sredstva po neodpisani vrednosti + dolgoročne finančne naložbe + dolgoročne poslovne terjatve) / sredstva)</i>	0,592	0,538	0,621	0,588
<b>Koeficient kapitalske pokritosti osnovnih sredstev</b> <i>(kapital / osnovna sredstva po neodpisani vrednosti)</i>	1,036	1,108	0,902	0,932
<b>Koeficient neposredne pokritosti kratkoročnih obveznosti – hitri koeficient</b> <i>(likvidna sredstva / kratkoročne obveznosti)</i>	0,000	0,025	0,116	0,114
<b>Koeficient pospešene pokritosti kratkoročnih obveznosti – pospešeni koeficient</b> <i>((likvidna sredstva + kratkoročne terjatve) / kratkoročne obveznosti)</i>	0,371	0,584	0,553	0,692
<b>Koeficient kratkoročne pokritosti kratkoročnih obveznosti – kratkoročni koeficient</b> <i>(kratkoročna sredstva / kratkoročne obveznosti)</i>	1,474	1,757	1,556	1,710
<b>Koeficient gospodarnosti poslovanja</b> <i>(poslovni prihodki / poslovni odhodki)</i>	0,944	1,061	1,003	1,089
<b>Koeficient čiste dobičkonosnosti kapitala</b> <i>(čisti dobiček poslovnega leta / povprečni kapital brez čistega poslovnega izida proučevanega leta)</i>	-0,053	0,055	-0,016	0,056
<b>Koeficient dividendnosti osnovnega kapitala</b> <i>(vsota dividend za poslovno leto / povprečni osnovni kapital)</i>	0,000	0,000	0,000	0,000

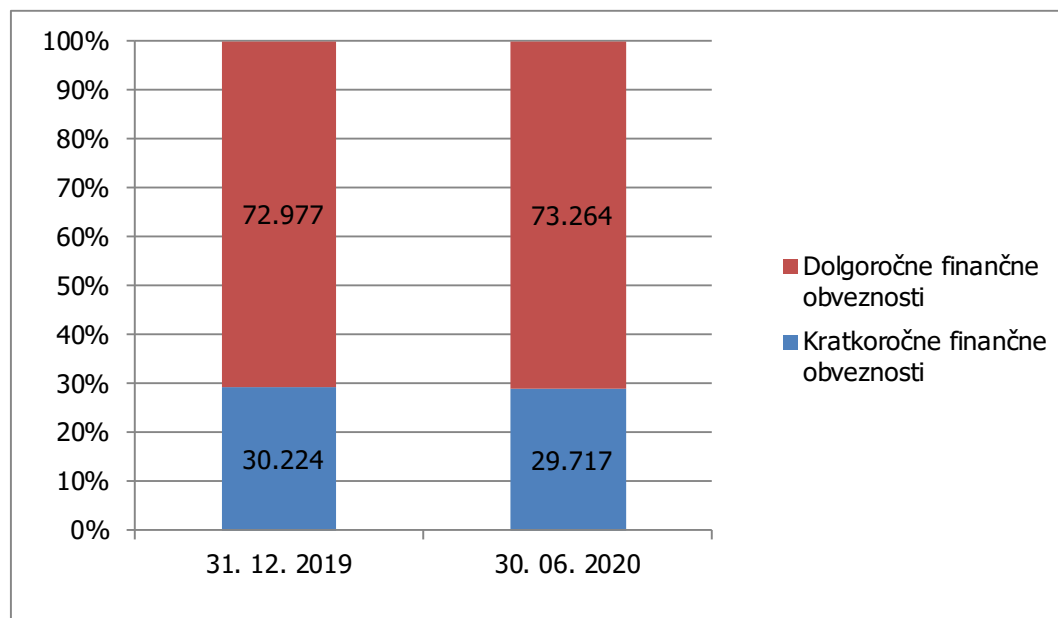
## 5.9 Finančni položaj

Skupna sredstva družbe so se v šestih mesecih leta 2020 zmanjšala za 6,1 odstotka oziroma za 15,4 milijona evrov. Dolgoročna sredstva so se zmanjšala za 1,4 milijona evrov, kratkoročna sredstva pa za 14 milijonov evrov, predvsem zaradi nižjega stanja denarnih sredstev na transakcijskih računih družbe, nižjega stanja terjatev, nižjega stanja kratkoročnih finančnih naložb, kjer se je znižala vrednost danih posojil družbam v skupini ter tudi nižjega stanja zalog.

Kapital družbe se je v šestih mesecih leta 2020 zmanjšal za 5,3 milijona evrov, kar je posledica izgube tekočega leta v enaki višini. Delež kapitala v virih sredstev na dan 30. 6. 2020 tako znaša 40,1 odstotka, v primerljivem obdobju leta 2019 pa je znašal 38,9 odstotka, vzrok je v večjem znižanju obveznosti kot pa je znižanje kapitala.

Finančne obveznosti so se v šestih mesecih leta 2020 znižale za 0,2 milijona evrov. Redna odplačila posojil v šestih mesecih leta 2020 so znašala 6,9 milijona evrov, povečanje v višini 6,5 milijona evrov pa predstavlja črpanje dovoljenega negativnega stanja na transakcijskem računu, ki se bilančno izkazuje kot kratkoročna finančna obveznost, povečanja v višini 0,2 milijona evrov pa so iz naslova novih poslovnih najemov opreme v skladu z MSRP 16 ter novih finančnih najemov opreme. Ročnost finančnih obveznosti je skoraj enaka kot konec leta 2019 in sicer je 71,1 odstotkov vseh finančnih obveznosti dolgoročnih. Glede na obrestno mero je 92 odstotkov vseh finančnih obveznosti družbe vezanih na spremenljivo obrestno mero, od tega je 45,5 odstotka teh ščitenih z obrestno zamenjavo do decembra 2022. Na poslovne banke smo skladno z interventno zakonodajo naslovili vlogo za odlog plačila glavnice kreditov za obdobje junij 2020 do maj 2021, vloga pa je delno že odobrena, delno pa v odobravanju, tako da družba od junija 2020 dalje do vseh bank poravnava samo obresti.

### Ročnost finančnih obveznosti



Poslovne obveznosti so se znižale in sicer za 9,8 milijona evrov, oziroma za 22,7 odstotka in znašajo 33,4 milijona evrov, kar je posledica tega, da so nabave potrebnih materialov in storitev v prvem polletju letošnjega leta v celoti sledile znižanju proizvodnje. Kratkoročne poslovne obveznosti do

dobaviteljev so za 9,8 milijona evrov oziroma za 31,6 odstotka nižje kot so bile konec leta 2019. Kratkoročne obveznosti na podlagi predujmov so nižje za 2,3 milijona evrov zaradi nižjega stanja prejetih predujmov s strani kupcev. Druge kratoročne poslovne obveznosti pa so višje za enak znesek in sicer za 2,3 milijona evrov, med njimi pa predstavljajo kratkoročno odloženi prihodki programa Strojegradnja iz naslova delno zaračunanih vendar neodpremljenih projektov 3,1 milijona evrov.

## 5.10 Investicije

V šestih mesecih leta 2020 smo izvedli za 2,5 milijona evrov investicij v nova osnovna sredstva. Skupna vrednost naložb je v primerjavi z enakim obdobjem leta 2019 nižja za 2,5 milijona evrov oziroma predstavlja samo polovico investiranega zneska v prvih šestih mesecih leta 2019. Pri tem gre pretežno za dokončanje in dobavo investicij, ki so bile začete in naročene konec preteklega leta in v začetku leta 2020 pred izbruhom epidemije. V posodobitev proizvodnih prostorov je bilo vloženih 0,7 milijona evrov, 1,8 milijona evrov pa je bilo namenjenih v vlaganja v novo opremo za povečanje in posodobitev proizvodnih kapacitet. Največjo investicijo predstavlja nov CNC stroj Roeders za potrebe orodjarne na programu Odkovki ter začetek robotizacije druge kovaške linije.

### Naložbe v osnovna sredstva in njihov delež v prihodkih od prodaje družbe

	I – VI 2020	I – VI 2019
Naložbe (v tisočih EUR)	2.543	5.061
Delež v prihodkih od prodaje (v %)	4,30	5,52

Za plačila naložb smo v šestih mesecih leta 2020 namenili 3,5 milijona evrov, kar je za 1,7 milijona evrov manj kot enakem obdobju preteklega leta. Plačila investicijskih vlaganj v letu 2020 je družba v celoti financirala iz lastnega denarnega toka.



2019



1919

## 6 Pomembnejši dogodki po bilanci stanja

### Vpliv epidemije virusne bolezni COVID-19 na poslovanje

V juliju se je nadaljevalo postopno oživljanje gospodarstva, med drugim tudi avtomobilske industrije. To se je odrazilo tudi na poslovanju družbe UNIOR d.d., ki je v juliju ustvarila 23 odstotkov manj prihodkov od prodaje kot v juliju preteklega leta, kar je 20 odstotnih točk nižji padec, kot smo ga zabeležili v juniju. V juliju je bilo v povprečju na čakanju 377 zaposlenih, kar predstavlja 21 odstotkov vseh zaposlenih.

Vlada je na svoji redni 27. seji dne 23. julija 2020 odločila, da se ukrep delnega povračila nadomestila plače delavcem na začasnem čakanju na delo, ki ga določa Zakon o interventnih ukrepih za pripravo na drugi val COVID-19, podaljša do 31. avgusta 2020, zato bomo v UNIOR d.d. nadaljevali z ukrepom čakanja na delo povsod, kjer je to še potrebno.

Po sedmih mesecih leta 2020 družba UNIOR d.d. zaostaja za lanskim obsegom prihodkov od prodaje za 34 odstotkov in je 30 odstotkov pod načrtom za to obdobje. Glede na sedanje napovedi in naročila ocenjujemo, da bo prodaja v letu 2020 upadla za 25 odstotkov glede na leto 2019 in prav toliko zaostala za letošnjim poslovnim načrtom. V tem primeru bi namesto načrtovanih 175 milijonov evrov dosegli 131 milijonov evrov čistih prihodkov od prodaje, kar je 44 milijonov evrov manj od plana, brez dodatnih ukrepov za racionalizacijo poslovanja in prejetih državnih podpor pa bi v tem primeru ustvarili 20 milijonov evrov nižji čisti poslovni izid v primerjavi s poslovnim načrtom, ki je predvideval 4,2 milijona evrov dobička v letu 2020.

Zato smo v družbi UNIOR d.d. pripravili številne ukrepe za znižanje stroškov, ki bodo omilili negativne učinke izpada poslovanja zaradi epidemije v letu 2020. Ti ukrepi bodo v celem letu predvidoma prinesli 5,5 milijona evrov pozitivnih učinkov na področju znižanja fiksnih stroškov materiala in storitev ter variabilnih stroškov dela. Dodatno k temu ocenjujemo, da bi lahko bili upravičeni do državnih podpor v višini 5,1 milijona evrov za sofinanciranje stroškov dela za zaposlene na čakanju in povračilo prispevkov skladno z Zakonom o interventnih ukrepih za zajezitev epidemije COVID-19 in omilitev njenih posledic za državljane in gospodarstvo (ZIUZEOP). Navedeni ukrepi in prejete državne podpore bi lahko negativne učinke epidemije zmanjšali iz 20 milijonov na 9,4 milijona evrov, tako da bi v celotnem letu 2020 po grobih ocenah dosegli okrog 5,2 milijona evrov izgube. Pri tem scenariju ocenjujemo, da nastala situacija ne bo ogrozila nadaljnjega obstoja in neprekinjenega poslovanja družbe UNIOR d.d. in ostalih podjetij v Skupini UNIOR, s tem pa bomo lahko ohranili več kot tri tisoč delovnih mest, ki so ključnega pomena za celotno regijo in tudi širše.



2019



1919

## 7 Računovodski izkazi UNIOR d.d.

### 7.1 Bilanca stanja na dan 30. 6. 2020

(v EUR)	Postavka	30. 06. 2020	31. 12. 2019	30. 06. 2019
	<b>SREDSTVA</b>	<b>236.071.444</b>	<b>251.492.463</b>	<b>259.666.396</b>
<b>A.</b>	<b>DOLGOROČNA SREDSTVA</b>	<b>143.037.009</b>	<b>144.399.216</b>	<b>143.488.424</b>
<b>I.</b>	<b>Neopredmetena sredstva in druga NS</b>	<b>4.298.839</b>	<b>4.805.288</b>	<b>4.802.010</b>
	1. Dolgoročne premoženjske pravice	228.740	242.157	260.584
	2. Dobro ime	403.940	403.940	403.940
	3. Dolgoročno odloženi stroški razvijanja	2.987.372	3.498.132	4.008.891
	4. Druga neopredmetena sredstva	108.179	108.179	125.345
	5. Neopredmetena sredstva, ki se pridobivajo	570.608	552.880	3.250
<b>II.</b>	<b>Opredmetena osnovna sredstva</b>	<b>87.016.733</b>	<b>87.957.260</b>	<b>86.444.402</b>
	1. Zemljišča in zgradbe	36.817.710	37.503.652	37.218.759
	<i>a) Zemljišča</i>	<i>10.591.424</i>	<i>10.590.369</i>	<i>10.590.370</i>
	<i>b) Zgradbe</i>	<i>26.226.286</i>	<i>26.913.283</i>	<i>26.628.389</i>
	2. Proizvajalne naprave in stroji	44.581.289	46.511.948	43.049.473
	3. Druge naprave in oprema, drobni inv. in druga OOS	2.235	1.609	2.329
	4. Opredmetena osnovna sredstva, ki se pridobivajo	5.615.499	3.940.051	6.173.841
<b>III.</b>	<b>Naložbene nepremičnine</b>	<b>13.554.890</b>	<b>13.554.890</b>	<b>13.553.890</b>
<b>IV.</b>	<b>Dolgoročne finančne naložbe</b>	<b>27.287.528</b>	<b>27.272.681</b>	<b>27.289.433</b>
	1. Dolgoročne finančne naložbe, razen posojil	24.997.507	24.997.507	24.999.262
	<i>a) Delnice in deleži v družbah v skupini</i>	<i>22.072.476</i>	<i>22.072.476</i>	<i>22.072.476</i>
	<i>b) Delnice in deleži v pridruženih družbah</i>	<i>2.812.335</i>	<i>2.812.335</i>	<i>2.812.335</i>
	<i>c) Druge delnice in deleži</i>	<i>112.696</i>	<i>112.696</i>	<i>114.451</i>
	2. Dolgoročna posojila	2.290.021	2.275.174	2.290.171
	<i>a) Dolgoročna posojila družbam v skupini</i>	<i>2.285.860</i>	<i>2.271.013</i>	<i>2.256.843</i>
	<i>b) Dolgoročna posojila drugim</i>	<i>4.161</i>	<i>4.161</i>	<i>33.328</i>
<b>V.</b>	<b>Dolgoročne poslovne terjatve</b>	<b>7.600.070</b>	<b>7.530.148</b>	<b>7.487.671</b>
	1. Dolgoročne poslovne terjatve do družb v skupini	7.572.673	7.499.313	7.449.615
	2. Dolgoročne poslovne terjatve do kupcev	0	0	0
	3. Dolgoročne poslovne terjatve do drugih	27.397	30.835	38.056
<b>VI.</b>	<b>Odložene terjatve za davek</b>	<b>3.278.949</b>	<b>3.278.949</b>	<b>3.911.018</b>
<b>B.</b>	<b>KRATKOROČNA SREDSTVA</b>	<b>93.034.435</b>	<b>107.093.247</b>	<b>116.177.972</b>
<b>I.</b>	<b>Sredstva (skupine za odtujitev) za prodajo</b>	<b>0</b>	<b>0</b>	<b>0</b>
<b>II.</b>	<b>Zaloge</b>	<b>67.410.459</b>	<b>69.633.224</b>	<b>73.033.451</b>
	1. Material	22.819.411	23.412.367	24.275.106
	2. Nedokončana proizvodnja	27.334.638	28.072.528	31.082.910
	3. Proizvodi	13.360.853	14.041.429	13.582.302
	4. Trgovsko blago	3.895.557	4.106.900	4.093.133
<b>III.</b>	<b>Kratkoročne finančne naložbe</b>	<b>2.232.405</b>	<b>4.414.223</b>	<b>4.561.475</b>
	1. Kratkoročne finančne naložbe, razen posojil	0	0	0
	2. Kratkoročna posojila	2.232.405	4.414.223	4.561.475
	<i>a) Kratkoročna posojila družbam v skupini</i>	<i>2.220.753</i>	<i>4.390.932</i>	<i>4.539.134</i>
	<i>b) Druga kratkoročna posojila</i>	<i>11.652</i>	<i>23.291</i>	<i>22.341</i>
<b>IV.</b>	<b>Kratkoročne poslovne terjatve</b>	<b>23.391.571</b>	<b>27.205.338</b>	<b>36.947.434</b>
	1. Kratkoročne poslovne terjatve do družb v skupini	5.704.910	5.841.437	6.611.220
	2. Kratkoročne poslovne terjatve do kupcev	12.383.655	18.391.417	23.853.517
	3. Kratkoročne poslovne terjatve do drugih	5.303.006	2.972.484	6.482.697
<b>V.</b>	<b>Denarna sredstva</b>	<b>0</b>	<b>5.840.462</b>	<b>1.635.612</b>



(v EUR)	Postavka	30. 06. 2020	31. 12. 2019	30. 06. 2019
	<b>OBVEZNOSTI DO VIROV SREDSTEV</b>	<b>236.071.444</b>	<b>251.492.463</b>	<b>259.666.396</b>
<b>A.</b>	<b>KAPITAL</b>	<b>94.632.083</b>	<b>99.923.283</b>	<b>101.133.171</b>
<b>I.</b>	<b>Vpoklicani kapital</b>	<b>23.688.983</b>	<b>23.688.983</b>	<b>23.688.983</b>
1.	Osnovni kapital	23.688.983	23.688.983	23.688.983
2.	Nevpoklicani kapital (odbitna postavka)	0	0	0
<b>II.</b>	<b>Kapitalske rezerve</b>	<b>30.277.035</b>	<b>30.277.035</b>	<b>30.277.035</b>
<b>III.</b>	<b>Rezerve iz dobička</b>	<b>20.660.288</b>	<b>20.660.288</b>	<b>22.648.109</b>
1.	Zakonske rezerve	1.417.442	1.417.442	1.417.442
2.	Rezerve za lastne delnice in lastne poslovne deleže	2.032.777	2.032.777	120.190
3.	Lastne delnice in poslovni deleži (odbitna postavka)	(1.987.821)	(1.987.821)	0
4.	Statutarne rezerve	0	0	0
5.	Druge rezerve iz dobička	19.197.890	19.197.890	21.110.477
<b>IV.</b>	<b>Rezerve zaradi vrednotenja po pošteni vred.</b>	<b>8.324.267</b>	<b>8.324.267</b>	<b>8.400.697</b>
<b>V.</b>	<b>Preneseni čisti dobiček</b>	<b>16.972.710</b>	<b>10.848.985</b>	<b>10.848.985</b>
<b>VI.</b>	<b>Prenesena čista izguba</b>	<b>0</b>	<b>0</b>	<b>0</b>
<b>VII.</b>	<b>Čisti dobiček poslovnega leta</b>	<b>0</b>	<b>6.123.725</b>	<b>5.269.362</b>
<b>VIII.</b>	<b>Čista izguba poslovnega leta</b>	<b>5.291.200</b>	<b>0</b>	<b>0</b>
<b>B.</b>	<b>REZERVACIJE IN ODLOŽENI PRIHODKI</b>	<b>5.079.718</b>	<b>5.160.222</b>	<b>4.843.758</b>
1.	Rezervacije za pokojnine in podobne obveznosti	4.593.655	4.661.157	4.337.041
2.	Druge rezervacije	486.063	499.065	506.717
3.	Odloženi prihodki	0	0	0
<b>C.</b>	<b>DOLGOROČNE OBVEZNOSTI</b>	<b>73.263.551</b>	<b>72.977.253</b>	<b>87.579.240</b>
<b>I.</b>	<b>Dolgoročne finančne obveznosti</b>	<b>73.263.551</b>	<b>72.977.253</b>	<b>87.579.240</b>
1.	Dolgoročne finančne obveznosti do družb v skupini	0	0	0
2.	Dolgoročne finančne obveznosti do bank	72.131.614	72.088.359	86.503.324
3.	Dolgoročne finančne obv. na podlagi obveznic	0	0	0
4.	Druge dolgoročne finančne obveznosti	1.131.937	888.894	1.075.916
<b>II.</b>	<b>Dolgoročne poslovne obveznosti</b>	<b>0</b>	<b>0</b>	<b>0</b>
1.	Dolgoročne poslovne obveznosti do družb v skupini	0	0	0
2.	Dolgoročne poslovne obveznosti do dobaviteljev	0	0	0
3.	Dolgoročne menične obveznosti	0	0	0
4.	Dolgoročne poslovne obv. na podlagi predujmov	0	0	0
5.	Druge dolgoročne poslovne obveznosti	0	0	0
<b>III.</b>	<b>Odložene obveznosti za davek</b>	<b>0</b>	<b>0</b>	<b>0</b>
<b>Č.</b>	<b>KRATKOROČNE OBVEZNOSTI</b>	<b>63.096.092</b>	<b>73.431.705</b>	<b>66.110.227</b>
<b>I.</b>	<b>Obveznosti, vključene v skupine za odtujitev</b>	<b>0</b>	<b>0</b>	<b>0</b>
<b>II.</b>	<b>Kratkoročne finančne obveznosti</b>	<b>29.717.177</b>	<b>30.223.677</b>	<b>18.768.564</b>
1.	Kratkoročne finančne obveznosti do družb v skupini	458.303	457.970	450.859
2.	Kratkoročne finančne obveznosti do bank	22.606.875	29.522.265	18.195.296
3.	Kratkoročne finančne obveznosti do bank (limit TRR)	6.494.617	0	0
4.	Druge kratkoročne finančne obveznosti	157.382	243.442	122.409
<b>III.</b>	<b>Kratkoročne poslovne obveznosti</b>	<b>33.378.915</b>	<b>43.208.028</b>	<b>47.341.663</b>
1.	Kratkoročne poslovne obveznosti do družb v skupini	1.727.314	1.729.901	2.023.940
2.	Kratkoročne poslovne obveznosti do dobaviteljev	21.167.759	30.934.754	31.981.083
3.	Kratkoročne menične obveznosti	0	0	0
4.	Kratkoročne poslovne obv. na podlagi predujmov	1.340.537	3.651.139	6.567.187
5.	Druge kratkoročne poslovne obveznosti	9.143.305	6.892.234	6.769.453

## 7.2 Izkaz poslovnega izida za obdobje od 1. 1. 2020 do 30. 6. 2020

(v EUR)	Postavka	januar – junij 2020	januar – junij 2019
<b>A.</b>	<b>Čisti prihodki od prodaje</b>	<b>59.085.842</b>	<b>91.696.235</b>
1.	Čisti prihodki od prodaje na domačem trgu	6.517.444	10.037.253
a)	Čisti prihodki od prodaje proizvodov in storitev	3.531.506	5.509.809
b)	Čisti prihodki od prodaje blaga in materiala	2.985.938	4.527.444
2.	Čisti prihodki od prodaje na tujem trgu	52.568.398	81.658.982
a)	Čisti prihodki od prodaje proizvodov in storitev	48.310.099	74.857.227
b)	Čisti prihodki od prodaje blaga in materiala	4.258.299	6.801.755
<b>B.</b>	<b>Sprememba vrednosti zalog proizv. in nedokončane pr.</b>	<b>(1.649.052)</b>	<b>4.881.858</b>
<b>C.</b>	<b>Usredstveni lastni proizvodi in lastne storitve</b>	<b>934.226</b>	<b>375.848</b>
<b>Č.</b>	<b>Drugi poslovni prihodki</b>	<b>5.339.343</b>	<b>569.691</b>
<b>I.</b>	<b>KOSMATI DONOS IZ POSLOVANJA</b>	<b>63.710.359</b>	<b>97.523.632</b>
<b>D.</b>	<b>Stroški blaga, materiala in storitev</b>	<b>39.349.692</b>	<b>62.381.355</b>
1.	Nabavna vrednost prodanega blaga in materiala	4.576.566	6.711.610
2.	Stroški porabljenega materiala	26.913.115	44.431.113
a)	Stroški materiala	20.750.467	35.124.752
b)	Stroški energije	2.551.836	3.346.775
c)	Drugi stroški materiala	3.610.812	5.959.586
3.	Stroški storitev	7.860.011	11.238.632
a)	Transportne storitve	1.476.646	2.205.417
b)	Stroški vzdrževanja	575.635	781.101
c)	Najemnine	327.911	413.909
č)	Drugi stroški storitev	5.479.819	7.838.205
<b>E.</b>	<b>Stroški dela</b>	<b>22.589.528</b>	<b>24.100.819</b>
1.	Stroški plač	16.841.797	17.724.235
2.	Stroški pokojninskih zavarovanj	241.029	231.571
3.	Stroški drugih socialnih zavarovanj	2.929.296	3.084.025
4.	Drugi stroški dela	2.577.406	3.060.988
<b>F.</b>	<b>Odpisi vrednosti</b>	<b>4.497.599</b>	<b>4.137.319</b>
1.	Amortizacija	4.179.027	3.817.785
2.	Prevrednotovalni poslovni odhodki pri NOS in OOS	14.372	7.114
3.	Prevrednotovalni poslovni odhodki pri obratnih sredstvih	304.200	312.420
<b>G.</b>	<b>Drugi poslovni odhodki</b>	<b>1.055.293</b>	<b>1.272.729</b>
1.	Rezervacije	749.264	759.234
2.	Drugi stroški	306.029	513.495
<b>II.</b>	<b>IZID IZ POSLOVANJA</b>	<b>(3.781.753)</b>	<b>5.631.410</b>
<b>H.</b>	<b>Finančni prihodki</b>	<b>145.312</b>	<b>1.344.364</b>
1.	Finančni prihodki iz deležev	32.659	1.219.751
a)	Finančni prihodki iz deležev v družbah v skupini	0	467.885
b)	Finančni prihodki iz deležev v pridruženih družbah	30.484	751.866
c)	Finančni prihodki iz deležev v drugih družbah	2.175	0
č)	Finančni prihodki iz drugih naložb	0	0
2.	Finančni prihodki iz danih posojil	93.504	99.221
a)	Finančni prihodki iz posojil, danih družbam v skupini	85.182	97.224
b)	Finančni prihodki iz posojil, danih drugim	8.322	1.997
3.	Finančni prihodki iz poslovnih terjatev	19.149	25.392
a)	Finančni prihodki iz poslovnih terjatev do družb v skupini	1.092	0
b)	Finančni prihodki iz poslovnih terjatev do drugih	18.057	25.392
<b>I.</b>	<b>Finančni odhodki</b>	<b>1.654.759</b>	<b>1.706.412</b>
1.	Finančni odhodki iz oslabitve in odpisov finančnih naložb	0	80.000
2.	Finančni odhodki iz finančnih obveznosti	1.467.927	1.523.215
a)	Finančni odhodki iz posojil, prejetih od družb v skupini	1.333	1.293
b)	Finančni odhodki iz posojil, prejetih od bank	1.457.893	1.514.375
c)	Finančni odhodki iz izdanih obveznic	0	0
č)	Finančni odhodki iz drugih finančnih obveznosti	8.701	7.547
3.	Finančni odhodki iz poslovnih obveznosti	186.832	103.197
a)	Fin. odhodki iz poslovnih obveznosti do družb v skupini	0	0
b)	Fin. odhodki iz obveznosti do dobaviteljev in meničnih obv.	127.353	60.305
c)	Finančni odhodki iz drugih poslovnih obveznosti	59.479	42.892
<b>III.</b>	<b>POSLOVNI IZID</b>	<b>(5.291.200)</b>	<b>5.269.362</b>
	Davek iz dobička	0	0
	Odloženi davek	0	0
	<b>ČISTI POSLOVNI IZID OBRAČUNSKEGA OBDOBJA</b>	<b>(5.291.200)</b>	<b>5.269.362</b>

### 7.3 Izkaz drugega vseobsegajočega donosa

(v EUR)	Postavka	januar – junij 2020	januar – junij 2019
	<b>1. Čisti dobiček/izguba poslovnega leta po obdavčitvi</b>	<b>(5.291.200)</b>	<b>5.269.362</b>
	<b>2. Drugi vseobsegajoči donos obračunskega obdobja po obdavčitvi</b>	<b>0</b>	<b>0</b>
	<b>3. Postavke, ki pozneje ne bodo prerazvrščene v poslovni izid</b>	<b>0</b>	<b>0</b>
3.1	Čisti dobički/izgube pripoznani v rezervah zaradi vrednotenja po poštenu vrednosti v zvezi z opredmetenimi osnovnimi sredstvi	0	0
3.2	Čisti dobički/izgube pripoznani v rezervah zaradi vrednotenja po poštenu vrednosti v zvezi z neopredmetenimi osnovnimi sredstvi	0	0
3.3	Aktuarski čisti dobički/izgube za pokojninske programe pripoznani v zadržanem dobičku/izgubi	0	0
	<b>4. Vseobsegajoči donos poslovnega leta po obdavčitvi</b>	<b>(5.291.200)</b>	<b>5.269.362</b>

2019



1919



## 7.4 Izkaz denarnih tokov

(v EUR)	januar – junij 2020	januar – junij 2019
<b>A. Denarni tokovi pri poslovanju</b>		
<b>a) Čisti poslovni izid</b>		
Poslovni izid pred obdavčitvijo	(5.291.200)	5.269.362
Davki iz dobička in drugi davki, ki niso zajeti v poslovnih odhodkih	0	0
	<b>(5.291.200)</b>	<b>5.269.362</b>
<b>b) Prilagoditve za</b>		
Amortizacijo (+)	4.179.027	3.817.785
Prevrednotovalne poslovne prihodke, povezanimi s postavkami naložbenja in financiranja (-)	(40.750)	0
Prevrednotovalne poslovne odhodke, povezanimi s postavkami naložbenja in financiranja (+)	14.372	0
Oblikovanje popravka vrednosti terjatev	111.000	124.200
Oblikovanje popravka vrednosti zalog	193.200	188.220
Oblikovanje in odprava dolgoročnih rezervacij	(80.504)	(49.041)
Finančne prihodke brez finančnih prihodkov iz poslovnih terjatev (-)	(126.163)	(1.318.972)
Finančne odhodke brez finančnih odhodkov iz poslovnih obveznosti (+)	1.467.927	1.523.215
	<b>5.718.109</b>	<b>4.285.407</b>
<b>b) Spremembe čistih obratnih sredstev (in časovnih razmejitev, rezervacij ter odloženih terjatev in obveznosti za davek) poslovnih postavk bilance stanja</b>		
Začetne manj končne poslovne terjatve	3.632.845	(4.052.830)
Začetne manj končne terjatve za odloženi davek	0	0
Začetna manj končna sredstva (skupine za odtujitev) za prodajo	0	0
Začetne manj končne zaloge	2.029.565	(5.028.708)
Končni manj začetni poslovni dolgovi	(9.829.113)	1.970.325
Končne manj začetne obveznosti za odloženi davek	0	0
	<b>(4.166.703)</b>	<b>(7.111.213)</b>
<b>č) Prebitek prejemkov pri poslovanju ali prebitek izdatkov pri poslovanju (a + b + c)</b>	<b>(3.739.794)</b>	<b>2.443.556</b>
<b>B. Denarni tokovi pri naložbenju</b>		
<b>a) Prejemki pri naložbenju</b>		
Prejemki od dobljenih obresti in deležev v dobičku, ki se nanašajo na naložbenje	126.163	1.318.972
Prejemki od odtujitve neopredmetenih sredstev	0	0
Prejemki od odtujitve opredmetenih osnovnih sredstev	40.750	33.550
Prejemki od odtujitve naložbenih nepremičnin	0	0
Prejemki od odtujitve dolgoročnih finančnih naložb	497	1.664
Prejemki od odtujitve kratkoročnih finančnih naložb	2.227.933	263.119
	<b>2.395.343</b>	<b>1.617.305</b>
<b>b) Izdatki pri naložbenju</b>		
Izdatki za pridobitev neopredmetenih sredstev	(17.728)	0
Izdatki za pridobitev opredmetenih osnovnih sredstev	(2.728.695)	(4.896.584)
Izdatki za pridobitev naložbenih nepremičnin	0	(4.777)
Izdatki za pridobitev dolgoročnih finančnih naložb	(15.344)	(19.906)
Izdatki za pridobitev kratkoročnih finančnih naložb	(46.115)	(1.165.446)
	<b>(2.807.882)</b>	<b>(6.086.713)</b>
<b>c) Prebitek prejemkov pri naložbenju ali prebitek izdatkov pri naložbenju (a + b)</b>	<b>(412.539)</b>	<b>(4.469.408)</b>
<b>C. Denarni tokovi pri financiranju</b>		
<b>a) Prejemki pri financiranju</b>		
Prejemki od vplačanega kapitala		
Prejemki od povečanja dolgoročnih finančnih obveznosti	618.530	349.121
Prejemki od povečanja kratkoročnih finančnih obveznosti	9.955.541	5.927.196
	<b>10.574.071</b>	<b>6.276.317</b>
<b>b) Izdatki pri financiranju</b>		
Izdatki za dane obresti, ki se nanašajo na financiranje	(1.467.927)	(1.523.215)
Izdatki za vračila kapitala	0	0
Izdatki za odplačila dolgoročnih finančnih obveznosti	(332.232)	
Izdatki za odplačila kratkoročnih finančnih obveznosti	(10.462.041)	(7.094.983)
Izdatki za izplačila dividend in drugih deležev v dobičku	0	0
	<b>(12.262.200)</b>	<b>(8.618.198)</b>
<b>c) Prebitek prejemkov pri financiranju ali prebitek izdatkov pri financiranju (a + b)</b>	<b>(1.688.129)</b>	<b>(2.341.881)</b>
<b>Č. Končno stanje denarnih sredstev</b>	<b>0</b>	<b>1.635.612</b>
x) Denarni izid v obdobju (seštevek prebitkov Ač, Bc in Cc)	<b>(5.840.462)</b>	<b>(4.367.733)</b>
y) Začetno stanje denarnih sredstev	<b>5.840.462</b>	<b>6.003.345</b>



2019



1919

## 7.5 Izkaz gibanja kapitala

### GIBANJE KAPITALA ZA OBDOBJE OD 31. 12. 2019 DO 30. 06. 2020

(v EUR)	I. Vpoklicani kapital	II. Kapitalske rezerve	III. Rezerve iz dobička				IV. Rezerve zaradi vrednotenja po pošteni vrednosti	V. Preneseni čisti poslovni izid	VI. Čisti poslovni izid posl. leta	Skupaj
			Zakonske rezerve	Rezerve za lastne delnice	Lastne delnice	Druge rezerve iz dobička				
<b>A.1. Stanje konec prejšnjega poročevalskega obdobja</b>	23.688.983	30.277.035	1.417.442	2.032.777	(1.987.821)	19.197.890	8.324.267	10.848.985	6.123.725	99.923.283
<b>A.2. Začetno stanje poročevalskega obdobja</b>	23.688.983	30.277.035	1.417.442	2.032.777	(1.987.821)	19.197.890	8.324.267	10.848.985	6.123.725	99.923.283
<b>B.2. Celotni vseobsegajoči donos poročevalskega obdobja</b>	0	0	0	0	0	0	0	0	(5.291.200)	(5.291.200)
Vnos čistega poslovnega izida poročevalskega obdobja	0	0	0	0	0	0	0	0	(5.291.200)	(5.291.200)
<b>B.3. Spremembe v kapitalu</b>	0	0	0	0	0	0	0	6.123.725	(6.123.725)	0
Razporeditev preostalega dela čistega dobička primerjalnega poročevalskega obdobja na druge sestavine kapitala	0	0	0	0	0	0	0	6.123.725	(6.123.725)	0
<b>C. Končno stanje poročevalskega obdobja</b>	23.688.983	30.277.035	1.417.442	2.032.777	(1.987.821)	19.197.890	8.324.267	16.972.710	(5.291.200)	94.632.083

### GIBANJE KAPITALA ZA OBDOBJE OD 31. 12. 2018 DO 30. 06. 2019

(v EUR)	I. Vpoklicani kapital	II. Kapitalske rezerve	III. Rezerve iz dobička				IV. Rezerve zaradi vrednotenja po pošteni vrednosti	V. Preneseni čisti poslovni izid	VI. Čisti poslovni izid posl. leta	Skupaj
			Zakonske rezerve	Rezerve za lastne delnice	Lastne delnice	Druge rezerve iz dobička				
<b>A.1. Stanje konec prejšnjega poročevalskega obdobja</b>	23.688.983	30.277.035	1.417.442	120.190	0	21.110.477	8.400.697	4.053.960	6.795.025	89.062.543
<b>A.2. Začetno stanje poročevalskega obdobja</b>	23.688.983	30.277.035	1.417.442	120.190	0	21.110.477	8.400.697	4.053.960	6.795.025	95.863.809
<b>B.2. Celotni vseobsegajoči donos poročevalskega obdobja</b>	0	0	0	0	0	0	0	0	5.269.362	5.269.362
Vnos čistega poslovnega izida poročevalskega obdobja	0	0	0	0	0	0	0	0	5.269.362	5.269.362
<b>B.3. Spremembe v kapitalu</b>	0	0	0	0	0	0	0	6.795.025	(6.795.025)	0
Razporeditev preostalega dela čistega dobička primerjalnega poročevalskega obdobja na druge sestavine kapitala	0	0	0	0	0	0	0	6.795.025	(6.795.025)	0
<b>C. Končno stanje poročevalskega obdobja</b>	23.688.983	30.277.035	1.417.442	120.190	0	21.110.477	8.400.697	10.848.985	5.269.362	101.133.171

## 7.6 Pojasnila k računovodskim izkazom

### 7.6.1 Bilanca stanja

- **Bilančna vsota** je znašala na dan 30. 6. 2020 236,1 milijona evrov in je za 6,1 odstotka oziroma za 15,4 milijona evrov nižja kot 31. 12. 2019 predvsem zaradi znižanja kratkoročnih sredstev na aktivih in kratkoročnih obveznosti na pasivi.
- **Dolgoročna sredstva** v strukturi predstavljajo 60,6 odstotka celotnih sredstev in so se znižala za 0,9 odstotka oziroma za 1,4 milijona evrov.
- **Neopredmetena osnovna sredstva** so se znižala za 0,5 milijona evrov oziroma za 10,5 odstotka zaradi amortizacije dolgoročno odloženih stroškov razvijanja na programu Strojegradnja.
- **Opredmetena osnovna sredstva** so se v primerjavi s koncem leta 2019 znižala za 1,1 odstotka oziroma za 0,9 milijona evrov zaradi presežka amortizacije nad novimi vlaganji v proizvodjalne naprave in stroje v prvih šestih mesecih leta 2020.
- **Naložbene nepremičnine** so ostale v primerjavi s koncem leta nespremenjene.
- **Dolgoročne finančne naložbe** so se povečale za 15 tisoč evrov zaradi spremembe višine dolgoročno danih posojil družbam v skupini.
- **Dolgoročne poslovne terjatve** so se v primerjavi s stanjem konec leta 2019 povečale za 70 tisoč evrov zaradi zvišanja terjatev do družb v skupini.
- **Odložene terjatve za davek** so ostale glede na stanje konec leta 2019 nespremenjene.
- **Kratkoročna sredstva** v strukturi sredstev predstavljajo 39,4 odstotka celotnih sredstev, znižanje v šestih mesecih leta 2020 pa je znašalo 14 milijonov evrov oziroma 13,1 odstotka.
- **Zaloge** so se v primerjavi s stanjem konec preteklega leta znižale za 3,2 odstotka oziroma za 2,2 milijona evrov. Pri materialu beležimo padec zalog za 2,5 odstotka oziroma za 0,6 milijona evrov, kar je posledica nižje proizvodnje od meseca marca zaradi epidemije in posledično nižjih vhodov novih materialov, vendar pa smo zaradi zmanjšanja tveganja pri dobaviteljnih povečali varnostne zaloge materiala, ki jih potrebujemo ob vnovičnem zagonu proizvodnje. Zaloge nedokončane proizvodnje so manjše za 0,7 milijona evrov ali za 2,6 odstotka – nižji padec kot je upad proizvodnje je posledica nezmožnosti predprezemov strojev s strani tujih kupcev na programu Strojegradnja zaradi epidemije. Posledično je zaradi tega tudi nižja prodaja programa v prvem polletju leta 2020. Zaloge dokončanih proizvodov so nižje za 0,7 milijona evrov oziroma za 4,8 odstotka. Zaloge trgovskega blaga so vrednostno nižje za 0,2 milijona evrov, kar predstavlja 5,1-odstotno znižanje.
- **Kratkoročne finančne naložbe** so se znižale za 49,4 odstotka oziroma za 2,2 milijona evrov, največje znižanje pa predstavlja delno odplačilo kratkoročnega posojila s strani družbe UNITUR d.o.o. v višini 1,7 milijona evrov, ostalo znižanje pa so redna odplačila glavnice s strani ostalih družb v skupini.
- **Kratkoročne poslovne terjatve** so v primerjavi s stanjem konec leta 2019 za 3,8 milijona evrov nižje, pri čemer so terjatve do kupcev nižje za 6 milijonov evrov, poslovne terjatve do drugih pa so višje za 2,3 milijona evrov, v čemer je največji znesek v višini 1,7 milijona evrov predstavlja terjatev za refundacijo čakanja na delo zaposlene v skladu z interventno zakonodajo in terjatev za vstopni davek na dodano vrednost v višini 1,1 milijona evrov.
- **Denarna sredstva** so se v primerjavi s stanjem konec leta 2019 znižala za 5,8 milijona evrov oziroma v celoti. Izkoriščen limit na transakcijskem računu v višini 6,5 milijona evrov pa je izkazan kot kratkoročna finančna obveznost.
- **Kapital** predstavlja v strukturi 40,1-odstotni delež in se je v primerjavi s stanjem konec leta 2019, ko je v strukturi predstavljal 39,7 odstotka, znižal za 5,3 odstotka. Kapital se je zmanjšal za izgubo poslovnega leta v višini 5,3 milijona evrov.

- **Rezervacije in odloženi prihodki** so se zmanjšali za 1,6 odstotka oziroma za 80 tisoč evrov zaradi črpanja rezervacij za višino amortizacije ter izplačila jubilejnih nagrad in odpravnin v prvih šestih mesecih leta 2020.
- **Kratkoročne in dolgoročne finančne obveznosti** so se v primerjavi s stanjem konec leta 2019 neto znižale za 0,2 milijona evrov. Redna odplačila posojil v šestih mesecih leta 2020 so znašala 6,9 milijona evrov, povečanje v višini 6,5 milijona evrov pa predstavlja črpanje dovoljenega negativnega stanja na transakcijskem računu, ki se bilančno izkazuje kot kratkoročna finančna obveznost, povečanja v višini 0,2 milijona evrov pa so iz naslova novih poslovnih najemov opreme v skladu z MSRP 16 ter novih finančnih najemov opreme.
- **Kratkoročne poslovne obveznosti** vključujejo kratkoročne obveznosti do dobaviteljev, do zaposlenih, do države in drugih institucij ter prejete predujme. V primerjavi s stanjem konec leta 2019 so obveznosti do dobaviteljev nižje za 9,8 milijona evrov oziroma za 31,6 odstotka. Obveznosti na podlagi prejetih predujmov s strani kupcev so nižje za 2,3 milijona evrov. 2,3 milijona evrov povečanja pa predstavljajo druge kratkoročne poslovne obveznosti, v katerih je izkazanih za 3,1 milijona evrov višje stanje kratkoročno odloženih prihodkov programa Strojegradnja iz naslova delno zaračunanih vendar neodpremljenih projektov. V kalkulirani stroški za neizkoriščene dopuste, popravke vrednosti terjatev in stavbno zemljišče ter prejeti računi, ki se nanašajo na prvih šest mesecev poslovanja, prejeti pa so bili po zaključku obdobja, so nižji, kot so bili konec leta 2019.

### 7.6.2 Izkaz poslovnega izida

- V strukturi celotne prodaje je dosegla **prodaja v Sloveniji** 6,5 milijona evrov ali 11-odstotni delež, v primerjavi z enakim obdobjem leta 2019 pa je nižja za 35,1 odstotka. **Prodaja v druge države** je znašala 52,6 milijona evrov ali 89 odstotkov celotne prodaje in je bila v primerjavi s šestimi meseci leta 2019 nižja za 35,6 odstotka. Skupna prodaja je znašala 59,1 milijona evrov in je za 35,6 odstotka oziroma za 32,6 milijona evrov nižja kot v šestih mesecih leta 2019 zaradi posledice epidemije od meseca marca 2020 dalje.
- **Sprememba vrednosti zalog proizvodov in nedokončane proizvodnje** v šestih mesecih leta 2020 predstavlja znižanje zalog za 1,6 milijona evrov, kar je posledica nižje proizvodnje v drugem kvartalu leta 2020. Povečanje zalog proizvodov in nedokončane proizvodnje v šestih mesecih leta 2019 je znašalo 4,9 milijona evrov, tako da je vpliva na kosmati donos v primerjavi s šestimi meseci preteklega leta za 6,5 milijona evrov.
- **Drugi poslovni prihodki** so znašali 5,3 milijona evrov in so od doseženih v šestih mesecih leta 2019 večji za 4,8 milijona evrov zaradi učinkov državne podpore v višini 4,6 milijona evrov za zadržane prispevke za pokojninsko in invalidsko zavarovanje za mesec marec, april in maj ter čakanja na delo za mesec maj do junij skladno s sprejeto interventno zakonodajo.
- **Kosmati donos iz poslovanja** je bil v primerjavi z enakim obdobjem preteklega leta iz razloga manjše prodaje zaradi posledic epidemije in negativne spremembe zalog za 34,7 odstotkov oziroma za 33,8 milijona evrov manjši. Padec kosmatega donosa iz poslovanja je za 0,9 odstotne točke večji od padca čistih prihodkov od prodaje.
- Znižanje **stroškov blaga, materiala in storitev** za 36,9 odstotkov oziroma za 23 milijonov evrov glede na enako obdobje lanskega leta je posledica pravočasnih ukrepov ob pojavu epidemije ter uvedba varčevalnih ukrepov na vseh področjih poslovanja. Stroški so se zmanjšali več kot je bilo zmanjšanje prihodkov in sicer za 1,3 odstotne točke.
- **Stroški dela** so bili glede na primerljivo obdobje leta 2019 nižji so za 6,3 odstotka oziroma za 1,5 milijona evrov. Glede na kosmati donos predstavljajo 35,5 odstotka, v istem obdobju preteklega leta pa so se stroški dela povečali za 2 odstotka in so predstavljali glede na kosmati donos 24,7 odstotka. Porast v deležu kosmatega donosa je posledica padca kosmatega donosa v prvem polletju leta 2020. V stroških dela ni vključenih učinkov interventne zakonodaje, ker se

učinki iz te zakonodaje prikazujejo v izkazu poslovnega izida kot državna podpora med drugimi poslovnimi prihodki.

- **Odpisi vrednosti** so v primerjavi z enakim obdobjem preteklega leta višji za 8,7 odstotkov oziroma za 0,4 milijona evrov zaradi večjega investicijskega vlaganja v letu 2019 in posledično za 9,5 odstotka višje amortizacije v tekočem obdobju.
- **Drugi poslovni odhodki** so v primerjavi z enakim obdobjem preteklega leta nižji za 17,1 odstotka kar zneso 0,2 milijona evrov, zajemajo pa rezervacije za neizkoriščene dopuste, stroške izhajajoče iz računov, ki so bili prejeti po zaključku obdobje, vendar se nanašajo na poročano obdobje ter nagrade dijakom in študentom za opravljeno proizvodno delo.
- **Izid iz poslovanja** je v primerjavi z enakim obdobjem preteklega leta zaradi vseh zgoraj navedenih dejstev nižji za 9,4 milijona evrov in je negativen v višini 3,8 milijona evrov.
- **Finančni prihodki** znašajo 145 tisoč evrov in so za 1,2 milijona evrov nižji kot v šestih mesecih leta 2019 zaradi nižjih izplačil dobičkov vsled epidemije, ki je prizadela praktično vse družbe v skupini.
- **Finančni odhodki** so znašali 1,7 milijona evrov, od tega največ obresti iz posojil 1,5 milijona evrov. V primerjavi z enakim obdobjem preteklega leta so finančni odhodki nižji za 3 odstotke.
- **Čista izguba obračunskega obdobja** je v šestih mesecih znašala 5,3 milijona evrov, kar je v primerjavi z enakim obdobjem preteklega leta za 10,6 milijona evrov slabše. Slabo poslovanje je posledica izbruha epidemije, ki smo jo v družbi UNIOR d.d. zelo občutili že od druge polovice meseca marca dalje.

### 7.6.3 *Izkaz vseobsegajočega donosa*

- Znesek vseobsegajočega donosa se od čiste izgube v izkazu poslovnega izida ne razlikuje.

### 7.6.4 *Izkaz denarnih tokov*

- **Denarni tok pri poslovanju** je negativen – poleg čiste izgube tekočega obdobja so imele negativen vpliv tudi spremembe čistih obratnih sredstev – zmanjšanje poslovnih dolgov je bilo večje kot je bilo znižanje terjatev in zalog.
- **Denarni tok pri naložbenju** je minimalno negativen – nanj pozitivno vplivajo odplačila kreditov povezanih oseb, ki so nekoliko manjša kot so bili izdatki za pridobitev opredmetenih osnovnih sredstev.
- **Denarni tok pri financiranju** je negativen zaradi rednih odplačil glavnice posojil in izdatkov za plačilo obresti za najeta posojila, ki so preseгла povečanje finančnih obveznosti iz naslova dodatne likvidnostne zadolžitve.

### 7.6.5 *Izkaz gibanja kapitala*

- **Kapital** se je v primerjavi s stanjem konec leta 2020 zmanjšal za čisto izgubo obračunskega obdobja v višini 5,3 milijona evrov. Gibanja znotraj kapitala so bile razporeditev čistega dobička poslovnega leta 2019 na preneseni čisti poslovni izid.



2019



1919

## 8 Skupina UNIOR

### 8.1 Sestava Skupine UNIOR

#### Odvisne družbe







Ime družbe	Država	Delež v %
 UNITUR d. o. o.	Slovenija	100,00
 ROGLA INVESTICIJE d. o. o.	Slovenija	100,00
 SPITT d. o. o.	Slovenija	100,00
 UNIOR PRODUKTIONS UND HANDELS GmbH	Avstrija	99,55
 UNIOR DEUTSCHLAND GmbH	Nemčija	100,00
 UNIOR FRANCE S. A. S.	Francija	100,00
 UNIOR ITALIA S. R. L.	Italija	95,00
 UNIOR ESPANA S. L.	Španija	95,00
 UNIOR MAKEDONIJA d. o. o.	S. Makedonija	97,36
 UNIOR PROFESSIONAL TOOLS Ltd.	Rusija	55,00
 UNIOR BULGARIA Ltd.	Bolgarija	77,31
 UNIOR COMPONENTS d. o. o.	Srbija	100,00
 NINGBO UNIOR FORGING Co. Ltd.	Kitajska	50,00
 UNIOR VINKOVCI d. o. o.	Hrvaška	100,00
 UNIOR HUNGARIA Kft.	Madžarska	70,00
 UNIOR – NORTH AMERICA Inc.	ZDA	100,00

2019



1919

## Pridružene družbe

Ime družbe	Država	Delež v %
 ŠTORE STEEL d. o. o.	Slovenija	29,25
 RC SIMIT d. o. o.	Slovenija	20,00
 UNIOR TEPID S. R. L.	Romunija	49,00
 UNIOR SINGAPORE Pte. Ltd.	Singapur	40,00
 UNIOR TEHNA d. o. o.	BiH	25,00
 UNIOR TEOS ALATI d. o. o.	Srbija	20,00

V konsolidiranih računovodskih izkazih Skupine UNIOR so vključene vse družbe, v katerih ima matična družba UNIOR d.d. lastniški delež 50 odstotkov ali več, saj ima v teh družbah obvladujoč vpliv.

V konsolidiranih računovodskih izkazih so vključena tudi pridružena podjetja po kapitalski metodi. Te družbe so: Štore Steel d.o.o. in RC Simit d.o.o. v Sloveniji ter Unior Tepid S.R.L., Unior Singapore PTE Ltd., Unior Tehna d.o.o. in Unior Teos Alati d.o.o. v tujini, v njih pa ima matična družba UNIOR d.d. vsaj 20-odstotni in manj kot 50-odstotni lastniški delež.

V letu 2020 ni bilo sprememb v strukturi Skupine UNIOR. Nad družbama RC Simit d.o.o. in Unior Singapore PTE Ltd. sta bila v maju začeta postopka likvidacije.



2019

2019



1919

## 9 Konsolidirani računovodski izkazi

### 9.1 Konsolidirana bilanca stanja Skupine UNIOR na dan 30. 6. 2020

(v EUR)	na dan 30. 06. 2020	na dan 31. 12. 2019	na dan 30. 06. 2019
<b>SREDSTVA</b>	<b>355.490.420</b>	<b>374.838.710</b>	<b>378.439.465</b>
<b>A. DOLGOROČNA SREDSTVA</b>	<b>224.305.313</b>	<b>228.412.133</b>	<b>226.430.747</b>
<b>I. Neopredmetena sredstva in druga NS</b>	<b>7.473.497</b>	<b>7.952.020</b>	<b>7.349.305</b>
1. Dolgoročne premoženjske pravice	2.554.368	2.651.690	2.060.301
2. Dobro ime	521.448	521.448	521.448
3. Dolgoročno odloženi stroški razvijanja	3.718.894	4.117.823	4.638.961
4. Druga neopredmetena sredstva	108.179	108.179	125.345
5. Neopredmetena sredstva, ki se pridobivajo	570.608	552.880	3.250
<b>II. Opredmetena osnovna sredstva</b>	<b>180.538.875</b>	<b>183.848.948</b>	<b>181.709.625</b>
1. Zemljišča in zgradbe	104.590.071	106.438.802	107.088.459
<i>a) Zemljišča</i>	34.350.487	34.372.078	34.716.377
<i>b) Zgradbe</i>	70.239.584	72.066.724	72.372.082
2. Proizvajalne naprave in stroji	65.196.757	68.348.229	64.238.959
3. Druge naprave in oprema, drobni inv. in druga OOS	498.425	580.338	571.015
4. Opredmetena osnovna sredstva, ki se pridobivajo	10.253.622	8.481.579	9.811.192
<b>III. Naložbene nepremičnine</b>	<b>14.783.117</b>	<b>14.786.211</b>	<b>14.781.980</b>
<b>IV. Dolgoročne finančne naložbe</b>	<b>18.094.564</b>	<b>18.419.167</b>	<b>18.508.975</b>
1. Dolgoročne finančne naložbe, razen posojil	18.079.049	18.403.608	18.462.493
<i>a) Delnice in deleži v pridruženih družbah</i>	17.910.680	18.235.239	18.292.589
<i>b) Druge delnice in deleži</i>	125.215	125.215	126.971
<i>c) Druge dolgoročne finančne naložbe</i>	43.154	43.154	42.933
2. Dolgoročna posojila	15.515	15.559	46.482
<i>a) Dolgoročna posojila drugim</i>	15.515	15.559	46.482
<b>V. Dolgoročne poslovne terjatve</b>	<b>44.140</b>	<b>60.662</b>	<b>73.701</b>
1. Dolgoročne poslovne terjatve do kupcev	0	0	0
2. Dolgoročne poslovne terjatve do drugih	44.140	60.662	73.701
<b>VI. Odložene terjatve za davek</b>	<b>3.371.120</b>	<b>3.345.125</b>	<b>4.007.161</b>
<b>B. KRATKOROČNA SREDSTVA</b>	<b>131.185.107</b>	<b>146.426.577</b>	<b>152.008.718</b>
<b>I. Sredstva (skupine za odtujitev) za prodajo</b>	<b>120.000</b>	<b>120.000</b>	<b>120.000</b>
<b>II. Zaloge</b>	<b>82.021.259</b>	<b>83.382.793</b>	<b>88.070.658</b>
1. Material	29.624.933	29.706.619	30.594.400
2. Nedokončana proizvodnja	29.206.428	29.724.167	33.535.226
3. Proizvodi	16.141.015	16.146.854	16.123.072
4. Trgovsko blago	7.048.883	7.805.153	7.817.960
<b>III. Kratkoročne finančne naložbe</b>	<b>2.428.294</b>	<b>2.530.510</b>	<b>2.262.405</b>
1. Kratkoročne finančne naložbe, razen posojil	0	0	0
<i>a) Druge delnice in deleži</i>	0	0	0
<i>b) Druge kratkoročne finančne naložbe</i>	0	0	0
2. Kratkoročna posojila	2.428.294	2.530.510	2.262.405
<i>a) Druga kratkoročna posojila</i>	2.428.294	2.530.510	2.262.405
<b>IV. Kratkoročne poslovne terjatve</b>	<b>36.841.679</b>	<b>45.655.642</b>	<b>51.436.574</b>
1. Kratkoročne poslovne terjatve do kupcev	24.339.273	32.940.446	37.175.734
2. Kratkoročne poslovne terjatve do drugih	12.502.406	12.715.196	14.260.840
<b>V. Denarna sredstva</b>	<b>9.773.875</b>	<b>14.737.632</b>	<b>10.119.081</b>



(v EUR)	na dan 30. 06. 2020	na dan 31. 12. 2019	na dan 30. 06. 2019
<b>Postavka</b>			
<b>OBVEZNOSTI DO VIROV SREDSTEV</b>	<b>355.490.420</b>	<b>374.838.710</b>	<b>378.439.465</b>
<b>A. KAPITAL</b>	<b>169.606.295</b>	<b>172.897.190</b>	<b>176.133.384</b>
<b>A1. KAPITAL, PRIPISAN LASTNIKOM OBVLADUJOČE DRUŽBE</b>	<b>155.808.975</b>	<b>159.473.227</b>	<b>162.593.150</b>
<b>I. Vpoklicani kapital</b>	<b>23.688.983</b>	<b>23.688.983</b>	<b>23.688.983</b>
1. Osnovni kapital	23.688.983	23.688.983	23.688.983
2. Nevpoklicani kapital (odbitna postavka)	0	0	0
<b>II. Kapitalske rezerve</b>	<b>40.155.331</b>	<b>40.155.331</b>	<b>40.155.331</b>
<b>III. Rezerve iz dobička</b>	<b>40.131.125</b>	<b>39.694.741</b>	<b>40.675.373</b>
1. Zakonske rezerve	2.031.983	2.030.695	2.027.126
2. Rezeve za lastne delnice in lastne poslovne deleže	2.032.777	2.032.777	120.190
3. Lastne delnice in poslovni deleži (odbitna postavka)	(2.108.011)	(2.108.011)	(120.190)
4. Statutarne rezerve	3.320.045	2.884.949	2.363.564
5. Druge rezerve iz dobička	34.854.331	34.854.331	36.284.683
<b>IV. Rezerve zaradi vrednotenja po poštenih vred.</b>	<b>25.961.576</b>	<b>25.961.576</b>	<b>26.425.001</b>
<b>V. Preneseni čisti dobiček</b>	<b>31.659.749</b>	<b>23.918.936</b>	<b>25.252.605</b>
<b>VI. Prenesena čista izguba</b>	<b>0</b>	<b>0</b>	<b>0</b>
<b>VII. Čisti dobiček poslovnega leta</b>	<b>0</b>	<b>8.175.248</b>	<b>8.561.200</b>
<b>VIII. Čista izguba poslovnega leta</b>	<b>3.324.315</b>	<b>0</b>	<b>0</b>
<b>IX. Prevedbeni popravek kapitala</b>	<b>(2.463.474)</b>	<b>(2.121.588)</b>	<b>(2.165.343)</b>
<b>A2. KAPITAL, PRIPISAN NEOBVLADUJOČIM DELEŽEM</b>	<b>13.797.320</b>	<b>13.423.963</b>	<b>13.540.234</b>
<b>B. REZERVACIJE IN ODLOŽENI PRIHODKI</b>	<b>9.068.921</b>	<b>9.465.639</b>	<b>8.921.142</b>
1. Rezervacije za pokojnine in podobne obveznosti	5.998.271	6.451.934	5.870.866
2. Druge rezervacije	2.831.965	2.762.310	2.774.120
3. Odloženi prihodki	238.685	251.395	276.156
<b>C. DOLGOROČNE OBVEZNOSTI</b>	<b>92.514.640</b>	<b>88.924.327</b>	<b>104.474.939</b>
<b>I. Dolgoročne finančne obveznosti</b>	<b>89.798.117</b>	<b>86.207.965</b>	<b>101.885.910</b>
1. Dolgoročne finančne obveznosti do bank	88.288.691	84.909.363	100.270.378
2. Dolgoročne finančne obv. na podlagi obveznic	0	0	0
3. Druge dolgoročne finančne obveznosti	1.509.426	1.298.602	1.615.532
<b>II. Dolgoročne poslovne obveznosti</b>	<b>0</b>	<b>0</b>	<b>0</b>
1. Dolgoročne poslovne obveznosti do dobaviteljev	0	0	0
2. Dolgoročne menične obveznosti	0	0	0
3. Dolgoročne poslovne obv. na podlagi predujmov	0	0	0
4. Druge dolgoročne poslovne obveznosti	0	0	0
<b>III. Odložene obveznosti za davek</b>	<b>2.716.523</b>	<b>2.716.362</b>	<b>2.589.029</b>
<b>Č. KRATKOROČNE OBVEZNOSTI</b>	<b>84.300.564</b>	<b>103.551.554</b>	<b>88.910.000</b>
<b>I. Obveznosti, vključene v skupine za odtujitev</b>	<b>0</b>	<b>0</b>	<b>0</b>
<b>II. Kratkoročne finančne obveznosti</b>	<b>33.784.964</b>	<b>37.138.302</b>	<b>23.051.280</b>
1. Kratkoročne finančne obveznosti do bank	33.147.600	36.063.263	22.574.366
2. Kratkoročne finančne obv. na podlagi obveznic	0	0	0
3. Druge kratkoročne finančne obveznosti	637.364	1.075.039	476.914
<b>III. Kratkoročne poslovne obveznosti</b>	<b>50.515.600</b>	<b>66.413.252</b>	<b>65.858.720</b>
1. Kratkoročne poslovne obveznosti do dobaviteljev	27.622.685	39.682.044	39.732.324
2. Kratkoročne menične obveznosti	5.585.075	7.042.745	6.241.411
3. Kratkoročne poslovne obv. na podlagi predujmov	1.757.319	4.746.821	7.232.008
4. Druge kratkoročne poslovne obveznosti	15.550.521	14.941.642	12.652.977



2019



1919

## 9.2 Konsolidiran izkaz poslovnega izida Skupine UNIOR za obdobje od 1. 1. 2020 do 30. 6. 2020

(v EUR)	Postavka	januar - junij 2020	januar - junij 2019
<b>A.</b>	<b>Čisti prihodki od prodaje</b>	<b>92.621.094</b>	<b>132.106.367</b>
	1. Čisti prihodki od prodaje na domačem trgu	14.289.687	20.936.914
	<i>a) Čisti prihodki od prodaje proizvodov in storitev</i>	<i>11.381.646</i>	<i>16.551.903</i>
	<i>b) Čisti prihodki od prodaje blaga in materiala</i>	<i>2.908.041</i>	<i>4.385.011</i>
	2. Čisti prihodki od prodaje na tujem trgu	78.331.407	111.169.453
	<i>a) Čisti prihodki od prodaje proizvodov in storitev</i>	<i>69.082.119</i>	<i>99.163.842</i>
	<i>b) Čisti prihodki od prodaje blaga in materiala</i>	<i>9.249.288</i>	<i>12.005.611</i>
<b>B.</b>	<b>Sprememba vrednosti zalog proizv. in nedokončane pr.</b>	<b>(685.725)</b>	<b>4.070.434</b>
<b>C.</b>	<b>Usredstveni lastni proizvodi in lastne storitve</b>	<b>934.226</b>	<b>375.848</b>
<b>Č.</b>	<b>Drugi poslovni prihodki</b>	<b>6.800.464</b>	<b>911.805</b>
<b>I.</b>	<b>KOSMATI DONOS IZ POSLOVANJA</b>	<b>99.670.059</b>	<b>137.464.454</b>
<b>D.</b>	<b>Stroški blaga, materiala in storitev</b>	<b>56.624.710</b>	<b>81.174.921</b>
	1. Nabavna vrednost prodanega blaga in materiala	4.227.825	4.667.304
	2. Stroški porabljenega materiala	38.471.734	58.525.866
	<i>a) stroški materiala</i>	<i>29.666.263</i>	<i>45.832.961</i>
	<i>b) stroški energije</i>	<i>4.769.389</i>	<i>6.075.959</i>
	<i>c) drugi stroški materiala</i>	<i>4.036.082</i>	<i>6.616.946</i>
	3. Stroški storitev	13.925.151	17.981.751
	<i>a) transportne storitve</i>	<i>2.433.631</i>	<i>3.216.619</i>
	<i>b) stroški vzdrževanja</i>	<i>1.280.874</i>	<i>1.759.455</i>
	<i>c) najemnine</i>	<i>464.584</i>	<i>861.667</i>
	<i>č) drugi stroški storitev</i>	<i>9.746.062</i>	<i>12.144.010</i>
<b>E.</b>	<b>Stroški dela</b>	<b>32.590.088</b>	<b>35.310.691</b>
	1. Stroški plač	24.879.705	26.535.432
	2. Stroški pokojninskih zavarovanj	314.070	377.799
	3. Stroški drugih socialnih zavarovanj	4.164.977	4.474.854
	4. Drugi stroški dela	3.231.336	3.922.606
<b>F.</b>	<b>Odpisi vrednosti</b>	<b>8.512.347</b>	<b>7.830.479</b>
	1. Amortizacija	8.117.850	7.457.798
	2. Prevrednotovalni poslovni odhodki pri NOS in OOS	24.933	8.658
	3. Prevrednotovalni poslovni odhodki pri obratnih sredstvih	369.564	364.023
<b>G.</b>	<b>Drugi poslovni odhodki</b>	<b>1.609.065</b>	<b>1.966.323</b>
	1. Rezervacije	908.250	1.008.818
	2. Drugi stroški	700.815	957.505
<b>II.</b>	<b>IZID IZ POSLOVANJA</b>	<b>333.849</b>	<b>11.182.040</b>
<b>H.</b>	<b>Finančni prihodki</b>	<b>382.839</b>	<b>1.074.810</b>
	1. Finančni prihodki iz deležev	32.659	832.497
	<i>a) Finančni prihodki iz deležev v pridruženih družbah</i>	<i>30.484</i>	<i>832.497</i>
	<i>b) Finančni prihodki iz deležev v drugih družbah</i>	<i>2.175</i>	<i>0</i>
	<i>c) Finančni prihodki iz drugih nabožb</i>	<i>0</i>	<i>0</i>
	2. Finančni prihodki iz danih posojil	15.465	7.609
	3. Finančni prihodki iz poslovnih terjatev	334.715	234.704
<b>I.</b>	<b>Finančni odhodki</b>	<b>2.695.836</b>	<b>2.008.171</b>
	1. Finančni odhodki iz oslabitve in odpisov finančnih naložb	324.558	1.854
	2. Finančni odhodki iz finančnih obveznosti	1.885.410	1.816.551
	<i>a) Finančni odhodki iz posojil, prejetih od bank</i>	<i>1.730.080</i>	<i>1.778.211</i>
	<i>b) Finančni odhodki iz izdanih obveznic</i>	<i>0</i>	<i>0</i>
	<i>c) Finančni odhodki iz drugih finančnih obveznosti</i>	<i>155.330</i>	<i>38.340</i>
	3. Finančni odhodki iz poslovnih obveznosti	485.868	189.766
	<i>a) Fin. odhodki iz obveznosti do dobaviteljev in meničnih obv.</i>	<i>146.264</i>	<i>74.662</i>
	<i>b) Finančni odhodki iz drugih poslovnih obveznosti</i>	<i>339.604</i>	<i>115.104</i>
<b>III.</b>	<b>POSLOVNI IZID</b>	<b>(1.979.148)</b>	<b>10.248.679</b>
	<b>Davek iz dobička</b>	<b>786.593</b>	<b>851.980</b>
	<b>Odloženi davek</b>	<b>(47.838)</b>	<b>34.378</b>
	<b>ČISTI POSLOVNI IZID OBRAČUNSKEGA OBDOBJA</b>	<b>(2.717.903)</b>	<b>9.362.321</b>
	– ki pripada LASTNIKOM OBVLADUJOČE DRUŽBE	(3.324.315)	8.561.200
	– ki pripada NEOBVLADUJOČIM DELEŽEM	606.412	801.121
	<b>REZULTAT OHRANJENEGA POSLOVANJA</b>	<b>(2.717.903)</b>	<b>9.362.321</b>
	<b>REZULTAT USTAVLJENEGA POSLOVANJA</b>	<b>0</b>	<b>0</b>

### 9.3 Izkaz drugega vseobsegajočega donosa Skupine UNIOR

(v EUR)		januar - junij 2020	januar - junij 2019
<b>IZKAZ DRUGEGA VSEOBSEGAJOČEGA DONOSA</b>			
<b>1.</b>	<b>Čisti dobiček/izguba poslovnega leta po obdavčitvi</b>	<b>(2.717.903)</b>	<b>9.362.321</b>
<b>2.</b>	<b>Drugi vseobsegajoči donos obračunskega obdobja po obdavčitvi</b>	<b>(576.890)</b>	<b>317.002</b>
<b>3.</b>	<b>Postavke, ki pozneje ne bodo prerazvrščene v poslovni izid</b>	<b>(576.890)</b>	<b>317.002</b>
3.1	Čisti dobički/izgube, pripoznani v presežku iz prevrednotenja v zvezi z opredmetenimi osnovnimi sredstvi	0	0
3.2	Čisti dobički/izgube, pripoznani v presežku iz prevrednotenja v zvezi z neopredmetenimi osnovnimi sredstvi	0	0
3.3	Aktuarski čisti dobički/izgube za pokojninske programe in sprememba odloženih davkov, pripoznani v zadržanem dobičku/izgubi	0	0
3.4	Dobički in izgube, ki izhajajo iz prevedbe računovodskih izkazov podjetij v tujini	(576.890)	317.002
<b>4.</b>	<b>Vseobsegajoči donos poslovnega leta po obdavčitvi</b>	<b>(3.294.793)</b>	<b>9.679.323</b>
	Celotni vseobsegajoči donos obračunskega obdobja, ki pripada lastnikom obvladujoče družbe	(3.666.201)	8.762.500
	Celotni vseobsegajoči donos obračunskega obdobja, ki pripada neobvladujočim deležem	371.408	916.823



2019



1919

## 9.4 Konsolidirani izkaz denarnih tokov Skupine UNIOR

<i>(v EUR)</i>	januar - junij 2020	januar - junij 2019
<b>A. Denarni tokovi pri poslovanju</b>		
<b>a) Čisti poslovni izid</b>		
Poslovni izid pred obdavčitvijo	(1.979.148)	10.248.679
Davki iz dobička in drugi davki, ki niso zajeti v poslovnih odhodkih	(738.755)	(886.358)
	<b>(2.717.903)</b>	<b>9.362.321</b>
<b>b) Prilagoditve za</b>		
Amortizacijo (+)	8.117.850	7.457.798
Prevrednotovalne poslovne prihodke, povezane s postavkami naložbenja in financiranja (-)	(59.778)	(120.866)
Prevrednotovalne poslovne odhodke, povezane s postavkami naložbenja in financiranja (+)	24.933	8.658
Oblikovanje popravka vrednosti terjatev	165.308	172.642
Oblikovanje popravka vrednosti zalog	204.256	191.381
Oblikovanje in odprava dolgoročnih rezervacij	(396.718)	(331.041)
Finančne prihodke brez finančnih prihodkov iz poslovnih terjatev (-)	(48.124)	(840.106)
Finančne odhodke brez finančnih odhodkov iz poslovnih obveznosti (+)	2.209.968	1.818.405
	<b>10.217.695</b>	<b>8.356.871</b>
<b>c) Spremembe čistih obratnih sredstev (in časovnih razmejitev, rezervacij ter odloženih terjatev in obveznosti za davek) poslovnih postavk bilance stanja</b>		
Začetne manj končne poslovne terjatve	8.665.177	(3.434.332)
Začetne manj končne terjatve za odloženi davek	(25.995)	18.978
Začetna manj končna sredstva (skupine za odtujitev) za prodajo	0	0
Začetne manj končne zaloge	1.157.278	(5.363.727)
Končne manj začetne obveznosti, vključene v skupine za odtujitev	0	0
Končni manj začetni poslovni dolgovi	(16.294.370)	(1.818.590)
Končne manj začetne obveznosti za odloženi davek	161	954
	<b>(6.497.749)</b>	<b>(10.596.717)</b>
<b>č) Prebitek prejemkov pri poslovanju ali prebitek izdatkov pri poslovanju (a + b + c)</b>	<b>1.002.043</b>	<b>7.122.475</b>
<b>B. Denarni tokovi pri naložbenju</b>		
<b>a) Prejemki pri naložbenju</b>		
Prejemki od dobljenih obresti in deležev v dobičku, ki se nanašajo na naložbenje	48.124	840.106
Prejemki od odtujitve neopredmetenih sredstev	9.000	0
Prejemki od odtujitve opredmetenih osnovnih sredstev	69.764	419.228
Prejemki od odtujitve naložbenih nepremičnin	0	0
Prejemki od odtujitve dolgoročnih finančnih naložb	325.100	8.142
Prejemki od odtujitve kratkoročnih finančnih naložb	102.216	751
	<b>554.204</b>	<b>1.268.227</b>
<b>b) Izdatki pri naložbenju</b>		
Izdatki za pridobitev neopredmetenih sredstev	(85.656)	0
Izdatki za pridobitev opredmetenih osnovnih sredstev	(4.785.255)	(6.815.001)
Izdatki za pridobitev naložbenih nepremičnin	0	0
Izdatki za pridobitev dolgoročnih finančnih naložb	(497)	(85.794)
Izdatki za pridobitev kratkoročnih finančnih naložb	0	(196.302)
	<b>(4.871.408)</b>	<b>(7.097.097)</b>
<b>c) Prebitek prejemkov pri naložbenju ali prebitek izdatkov pri naložbenju (a + b)</b>	<b>(4.317.204)</b>	<b>(5.828.870)</b>
<b>C. Denarni tokovi pri financiranju</b>		
<b>a) Prejemki pri financiranju</b>		
Prejemki od vplačanega kapitala	0	0
Prejemki od povečanja dolgoročnih finančnih obveznosti	4.115.232	380.773
Prejemki od povečanja kratkoročnih finančnih obveznosti	9.965.042	5.990.800
	<b>14.080.274</b>	<b>6.371.573</b>
<b>b) Izdatki pri financiranju</b>		
Izdatki za dane obresti, ki se nanašajo na financiranje	(1.885.410)	(1.816.551)
Izdatki za pridobitev lastnih delnic	0	0
Izdatki za odplačila dolgoročnih finančnih obveznosti	(525.080)	(773.201)
Izdatki za odplačila kratkoročnih finančnih obveznosti	(13.318.380)	(6.969.729)
Izdatki za izplačila dividend in drugih deležev v dobičku	0	0
	<b>(15.728.870)</b>	<b>(9.559.481)</b>
<b>c) Prebitek prejemkov pri financiranju ali prebitek izdatkov pri financiranju (a + b)</b>	<b>(1.648.596)</b>	<b>(3.187.908)</b>
<b>Č. Končno stanje denarnih sredstev</b>	<b>9.773.875</b>	<b>10.119.081</b>
x) Denarni izid v obdobju (seštevek prebitkov Ac, Bc in Cc)	<b>(4.963.757)</b>	<b>(1.894.303)</b>
y) Začetno stanje denarnih sredstev	<b>14.737.632</b>	<b>12.013.384</b>

## 9.5 Izkaz gibanja kapitala Skupine UNIOR

### GIBANJE KAPITALA ZA OBDOBJE OD 31. 12. 2019 DO 30. 06. 2020

(v EUR)	I. Vpoklicani kapital	II. Kapitalne rezerve	III. Rezerve iz dobička					IV. Rezerve zaradi vrednotenja po pošteni vrednosti	V. Preneseni čisti poslovni izid	VI. Čisti poslovni izid posl. leta	VII. Prevedbeni popravek kapitala	Skupaj kapital, pripisan lastnikom obvladujoče družbe	Kapital, pripisan neobvladujočim deležem	Skupaj kapital
			Zakonske rezerve	Rezerve za lastne delnice	Lastne delnice	Statutarne rezerve	Druge rezerve iz dobička							
<b>A.1. Stanje konec prejšnjega poročevalskega obdobja</b>	23.688.983	40.155.331	2.030.695	2.032.777	(2.108.011)	2.884.949	34.854.331	25.961.576	23.918.936	8.175.248	(2.121.588)	159.473.227	13.423.963	172.897.190
<b>A.2. Začetno stanje poročevalskega obdobja</b>	23.688.983	40.155.331	2.030.695	2.032.777	(2.108.011)	2.884.949	34.854.331	25.961.576	23.918.936	8.175.248	(2.121.588)	159.473.227	13.423.963	172.897.190
<b>B.1. Spremembe lastniškega kapitala – transakcije z lastniki</b>	0	0	0	0	0	0	0	0	1.949	0	0	1.949	1.949	3.898
Izplačilo dividend	0	0	0	0	0	0	0	0	0	0	0	0	0	0
Druge spremembe lastniškega kapitala	0	0	0	0	0	0	0	0	1.949	0	0	1.949	1.949	3.898
<b>B.2. Celotni vseobsegajoči donos poročevalskega obdobja</b>	0	0	0	0	0	0	0	0	0	(3.324.315)	(341.886)	(3.666.201)	371.408	(3.294.793)
Vnos čistega poslovnega izida poročevalskega obdobja	0	0	0	0	0	0	0	0	0	(3.324.315)	0	(3.324.315)	606.412	(2.717.903)
Dobički in izgube, ki izhajajo iz prevedbe računovodskih izkazov podjetij v tujini	0	0	0	0	0	0	0	0	0	0	(341.886)	(341.886)	(235.004)	(576.890)
<b>B.3. Spremembe v kapitalu</b>	0	0	1.288	0	0	435.096	0	0	7.738.864	(8.175.248)	0	0	0	0
Razporeditev preostalega dela čistega dobička primerjalnega poročevalskega obdobja na druge sestavne kapitala	0	0	0	0	0	0	0	0	8.175.248	(8.175.248)	0	0	0	0
Druge spremembe v kapitalu	0	0	1.288	0	0	435.096	0	0	(436.384)	0	0	0	0	0
<b>C. Končno stanje poročevalskega obdobja</b>	23.688.983	40.155.331	2.031.983	2.032.777	(2.108.011)	3.320.045	34.854.331	25.961.576	31.659.749	(3.324.315)	(2.463.474)	155.808.975	13.797.320	169.606.295

### GIBANJE KAPITALA ZA OBDOBJE OD 31. 12. 2018 DO 30. 06. 2019

(v EUR)	I. Vpoklicani kapital	II. Kapitalne rezerve	III. Rezerve iz dobička					IV. Rezerve zaradi vrednotenja po pošteni vrednosti	V. Preneseni čisti poslovni izid	VI. Čisti poslovni izid posl. leta	VII. Prevedbeni popravek kapitala	Skupaj kapital, pripisan lastnikom obvladujoče družbe	Kapital, pripisan neobvladujočim deležem	Skupaj kapital
			Zakonske rezerve	Rezerve za lastne delnice	Lastne delnice	Statutarne rezerve	Druge rezerve iz dobička							
<b>A.1. Stanje konec prejšnjega poročevalskega obdobja</b>	23.688.983	40.155.331	2.027.126	120.190	(120.190)	2.363.564	36.284.683	26.425.001	15.000.669	10.268.662	(2.366.643)	153.847.376	12.598.907	166.446.283
<b>A.2. Začetno stanje poročevalskega obdobja</b>	23.688.983	40.155.331	2.027.126	120.190	(120.190)	2.363.564	36.284.683	26.425.001	15.000.669	10.268.662	(2.366.643)	153.847.376	12.598.907	166.446.283
<b>B.1. Spremembe lastniškega kapitala – transakcije z lastniki</b>	0	0	0	0	0	0	0	0	(16.726)	0	0	(16.726)	24.504	7.778
Izplačilo dividend	0	0	0	0	0	0	0	0	0	0	0	0	0	0
Druge spremembe lastniškega kapitala	0	0	0	0	0	0	0	0	(16.726)	0	0	(16.726)	24.504	7.778
<b>B.2. Celotni vseobsegajoči donos poročevalskega obdobja</b>	0	0	0	0	0	0	0	0	0	8.561.200	201.300	8.762.500	916.823	9.679.323
Vnos čistega poslovnega izida poročevalskega obdobja	0	0	0	0	0	0	0	0	0	8.561.200	0	8.561.200	801.121	9.362.321
Dobički in izgube, ki izhajajo iz prevedbe računovodskih izkazov podjetij v tujini	0	0	0	0	0	0	0	0	0	0	201.300	201.300	115.702	317.002
<b>B.3. Spremembe v kapitalu</b>	0	0	0	0	0	0	0	0	10.268.662	(10.268.662)	0	0	0	0
Razporeditev preostalega dela čistega dobička primerjalnega poročevalskega obdobja na druge sestavne kapitala	0	0	0	0	0	0	0	0	10.268.662	(10.268.662)	0	0	0	0
Druge spremembe v kapitalu	0	0	0	0	0	0	0	0	0	0	0	0	0	0
<b>C. Končno stanje poročevalskega obdobja</b>	23.688.983	40.155.331	2.027.126	120.190	(120.190)	2.363.564	36.284.683	26.425.001	25.252.605	8.561.200	(2.165.343)	162.593.150	13.540.234	176.133.384



2019



1919

## 9.6 Pojasnila h konsolidiranim računovodskim izkazom

### 9.6.1 Konsolidirana bilanca stanja Skupine UNIOR

- **Bilančna vsota** je na dan 30. 6. 2020 znašala 355,5 milijona evrov in je za 19,3 milijona evrov oziroma 5,2 odstotka nižja kot konec leta 2019 predvsem zaradi znižanja kratkoročnih sredstev na aktivni strani in kratkoročnih obveznosti na pasivni strani bilance.
- **Dolgoročna sredstva** so se znižala za 4,1 milijona evrov oziroma 1,8 odstotka in v strukturi predstavljajo 63,1 odstotka celotnih sredstev, kar je 2,2 odstotne točke več kot konec leta 2019.
- **Neopredmetena osnovna sredstva** so se znižala za 479 tisoč evrov oziroma za 6 odstotkov zaradi amortizacije dolgoročno odloženih stroškov razvijanja na programu Strojegradnja.
- **Opredmetena osnovna sredstva** so se v primerjavi s koncem leta 2019 znižala za 1,8 odstotka oziroma za 3,3 milijona evrov zaradi amortizacije, ki je bila višja od novih vlaganj v proizvodjalne naprave in stroje v prvem polletju leta 2020.
- **Naložbene nepremičnine** so primerljive s stanjem ob koncu preteklega leta.
- **Dolgoročne finančne naložbe** so se v primerjavi s stanjem konec leta 2019 zmanjšale za 1,8 odstotka, kar je posledica vrednotenja pridruženih podjetij po kapitalski metodi.
- **Dolgoročne poslovne terjatve** so se znižale za 17 tisoč evrov, kar predstavlja 27,2-odstotno zmanjšanje v primerjavi s stanjem konec leta 2019.
- **Odložene terjatve za davek** so se glede na stanje konec leta 2019 zvišale za 26 tisoč evrov.
- **Sredstva (skupine za odtujitev) za prodajo** se v letu 2020 niso spremenila.
- **Zaloge** so se v primerjavi s koncem preteklega leta znižale za 1,6 odstotka oziroma za 1,4 milijona evrov. Pri materialu beležimo padec zalog za 0,3 odstotka oziroma za 82 tisoč evrov, saj smo kljub nižjemu obsegu proizvodnje v drugem četrtletju zaradi zmanjšanja tveganja pri dobaviteljnih povečali varnostne zaloge materiala, ki jih potrebujemo ob vnovičnem zagonu proizvodnje. Zaloge nedokončane proizvodnje so manjše za 517 tisoč evrov ali za 1,7 odstotka – nižji padec kot je upad proizvodnje je posledica nezmožnosti predprezemov strojev s strani tujih kupcev na programu Strojegradnja zaradi epidemije. Zaloge dokončanih proizvodov so primerljive s stanjem ob koncu preteklega leta, zaloge trgovskega blaga pa so nižje za 756 tisoč evrov, kar predstavlja 9,7-odstotno znižanje v primerjavi s stanjem konec leta 2019.
- **Kratkoročne finančne naložbe** so se zaradi nižjih depozitov pri bankah znižale za 4 odstotke oziroma za 102 tisoč evrov, v strukturi sredstev pa predstavljajo 0,7-odstotni delež.
- **Kratkoročne poslovne terjatve** so bile v primerjavi s koncem preteklega leta manjše za 8,8 milijona evrov oziroma za 19,3 odstotka kot posledica nižje prodaje od meseca marca dalje zaradi epidemije. V primerjavi s stanjem izpred enega leta so se kratkoročne poslovne terjatve znižale za 14,6 milijona evrov ali za 28,4 odstotka.
- **Denarna sredstva** so se zaradi poplačil obveznosti do dobaviteljev ob nižjih prilivih iz poslovanja zmanjšala za 5 milijonov evrov v primerjavi s stanjem konec leta 2019 oziroma za 33,7 odstotka, v strukturi aktive pa predstavljajo 2,7 odstotka.
- **Kapital** je na dan 30. 6. 2020 znašal 169,9 milijona evrov in je za 3,3 milijona evrov oziroma 1,9 odstotka nižji kot ob koncu leta 2019. V strukturi predstavlja 47,7-odstotni delež, kar je 1,6 odstotne točke več kot ob koncu leta 2019 in 1,2 odstotne točke več kot pred enim letom.
- **Rezervacije in odloženi prihodki** so se v primerjavi z 31. 12. 2019 zmanjšale za 4,2 odstotka oziroma za 397 tisoč evrov zaradi črpanja rezervacij za višino amortizacije ter izplačila jubilejnih nagrad in odpravnin.
- **Kratkoročne in dolgoročne finančne obveznosti** so se v primerjavi s koncem leta 2019 skupaj neto povečale za 0,2 milijona evrov oziroma za 0,2 odstotka. Redna odplačila posojil v šestih mesecih leta 2020 so znašala 10,8 milijona evrov, povečanje v višini 11 milijonov evrov pa predstavljajo najetja novih kreditov v višini 3,9 milijona evrov, novih poslovnih najemov opreme v skladu z MSRP 16 v višini 0,3 milijona evrov in novih finančnih najemov opreme v višini 0,3

milijona evrov, medtem ko 6,5 milijona evrov predstavlja črpanje dovoljenega negativnega stanja na transakcijskem računu, ki se bilančno izkazuje kot kratkoročna finančna obveznost.

- **Kratkoročne poslovne obveznosti** vključujejo obveznosti do dobaviteljev, do zaposlenih, do države in drugih institucij ter prejete predujme. V primerjavi s stanjem konec leta 2019 so nižje za 23,9 odstotka oziroma za 15,9 milijona evrov, pri čemer so se obveznosti do dobaviteljev znižale za 12,1 milijona evrov, kratkoročne menične obveznosti za 1,5 milijona evrov, prejeti predujmi s strani kupcev pa za 3 milijone evrov, medtem ko so se druge kratkoročne poslovne obveznosti povečale za 0,6 milijona evrov zaradi kratkoročno odloženih prihodkov programa Strojegradnja ter vkalkulirane stroške za neizkoriščene dopuste in popravke vrednosti.

### 9.6.2 Konsolidirani izkaz poslovnega izida Skupine UNIOR

- **Čisti prihodki od prodaje** so v prvem polletju leta 2020 znašali 92,6 milijona evrov in so se v primerjavi z enakim obdobjem lanskega leta zmanjšali za 39,5 milijona evrov oziroma za 29,9 odstotka zaradi posledice epidemije COVID-19 v letu 2020.
- V strukturi celotne prodaje je dosegla **prodaja v Sloveniji** 14,3 milijona evrov ali 15,4-odstotni delež, v primerjavi z enakim obdobjem lanskega leta pa je bila nižja za 31,7 odstotka. **Prodaja na tujem trgu** je znašala 78,3 milijona evrov in je dosegla 84,6-odstotni delež, v primerjavi šestimi meseci preteklega leta pa je bila nižja za 29,5 odstotka.
- **Sprememba vrednosti zalog proizvodov in nedokončane proizvodnje** glede na stanje konec minulega leta predstavlja zmanjšanje zalog za 0,7 milijona evrov, kar je posledica nižjega obsega proizvodnje v drugem četrtletju leta 2020. Povečanje zalog proizvodov in nedokončane proizvodnje enakem obdobju lani je znašalo 4,1 milijona evrov, tako da je vpliv na kosmati donos v primerjavi s prvim polletjem preteklega leta znižanje za 4,8 milijona evrov.
- **Drugi poslovni prihodki** so znašali 6,8 milijona evrov in so od doseženih v šestih mesecih leta 2019 višji za 5,9 milijona evrov zaradi učinkov državnih podpor v višini 5,8 milijona evrov za omilitev posledic epidemije COVID-19 v skladu s sprejetimi interventnimi zakoni.
- **Kosmati donos iz poslovanja** je bil v primerjavi z enakim obdobjem preteklega leta iz razloga manjše prodaje zaradi posledic epidemije nižji za 27,5 odstotka oziroma za 37,8 milijona evrov. Padec kosmatega donosa iz poslovanja je za 2,4 odstotne točke nižji od padca čistih prihodkov od prodaje zaradi državnih podpor za omilitev posledic epidemije.
- Znižanje **stroškov blaga, materiala in storitev** za 30,2 odstotka oziroma za 24,6 milijona evrov glede na lansko prvo polletje je posledica nižjega obsega proizvodnje in pravočasnih ukrepov ob pojavu epidemije ter uvedbe varčevalnih ukrepov na vseh področjih poslovanja. Stroški so se zmanjšali za 2,7 odstotni več kot je bilo zmanjšanje kosmatega donosa.
- **Stroški dela** so bili nižji za 7,7 odstotka in glede na kosmati donos predstavljajo 32,7-odstotni delež, v enakem obdobju preteklega leta pa so imeli 1,4-odstotno rast in so predstavljali 25,7-odstotni delež glede na kosmati donos. Porast v deležu kosmatega donosa je posledica padca kosmatega donosa v prvem polletju leta 2020. V stroških dela ni vključenih učinkov državnih podpor za omilitev posledic epidemije COVID-19, ker se ti učinki prikazujejo kot državne podpore med drugimi poslovnimi prihodki.
- **Odpisi vrednosti** so v prvem polletju dosegli 8,5 milijona evrov in so bili v primerjavi z enakim lanskim obdobjem višji za 682 tisoč evrov oziroma za 8,7 odstotka zaradi večjega obsega investicijskih vlaganj v letu 2019 in posledično za 8,9 odstotka višje amortizacije.
- **Drugi poslovni odhodki** so bili v primerjavi z enakim obdobjem preteklega leta nižji za 18,2 odstotka oziroma za 357 tisoč evrov zaradi nižjega oblikovanja rezervacij za neizkoriščene dopuste in nižjih ostalih stroškov.

- **Izid iz poslovanja** je v prvem polletju dosegel 334 tisoč evrov in se je zaradi vseh zgoraj navedenih dejstev v primerjavi z enakim obdobjem preteklega leta zmanjšal za 10,8 milijona evrov.
- **Finančni prihodki** so znašali 383 tisoč evrov in so se v primerjavi z enakim obdobjem lani zmanjšali za 64,4 odstotka oziroma za 0,7 milijona evrov zaradi nižjih rezultatov poslovanja pridruženih družb, ki se v konsolidiranem izkazu poslovnega izida skupine vrednotijo po kapitalski metodi.
- **Finančni odhodki** so znašali 2,7 milijona evrov, kar je 34,2 odstotka oziroma 688 tisoč evrov več kot v enakem obdobju lani, od tega je obresti iz posojil 1,9 milijona evrov. Povišanje je posledica negativnih rezultatov poslovanja pridruženih družb in višjih negativnih tečajnih razlik kot v enakem obdobju preteklega leta.
- **Čisti izguba obračunskega obdobja** je v prvem polletju leta 2020 znašala 2,7 milijona evrov, kar je 12,1 milijona evrov slabši rezultat kot v prvem polletju leta 2019, ko je bil dosežen dobiček v višini 9,4 milijona evrov. Slabši rezultat je posledica izbruha epidemije COVID-19, ki smo jo v vseh družbah Skupine UNIOR zelo občutili od marca dalje, na Kitajskem pa že od januarja.

### 9.6.3 Izkaz vseobsegajočega donosa Skupine UNIOR

- Znesek vseobsegajočega donosa je enak čistemu poslovnemu izidu obračunskega obdobja, povečan za dobičke oziroma zmanjšan za izgube, ki izhajajo iz prevedbe računovodskih izkazov podjetij v tujini. Drugih sprememb, ki bi vplivale na ta izkaz, ni bilo.

### 9.6.4 Izkaz denarnih tokov Skupine UNIOR

- **Denarni tok pri poslovanju** je pozitiven – pozitivno je vplivalo znižanje zalog in terjatev, negativno pa izguba tekočega obdobja in znižanje poslovnih obveznosti.
- **Denarni tok pri naložbenju** je negativen predvsem zaradi izdatkov za pridobitev osnovnih sredstev in finančnih naložb, medtem ko imajo pozitiven vpliv deleži v dobičku pridruženih družb, prejemki od odtujitve osnovnih sredstev in prejemki od odtujitve finančnih naložb.
- **Denarni tok pri financiranju** je negativen zaradi rednih odplačil glavnice posojil in izdatkov za plačilo obresti za najeta posojila, na drugi strani pa je pozitiven vpliv imelo najetje kreditov, povečanje poslovnih najemov in nova leasing financiranja.

### 9.6.5 Izkaz gibanja kapitala Skupine UNIOR

- **Kapital** se je v primerjavi s koncem preteklega leta zmanjšal za 3,3 milijona evrov, od tega je vpliv izgube poslovnega leta 2,7 milijona evrov, negativen vpliv pa je imelo tudi znižanje prevedbenega popravka kapitala za 0,6 milijona evrov, ki je nastalo zaradi gibanja tečajev tujih valut, v katerih so izkazani računovodski izkazi odvisnih družb izven evrskega območja. Gibanje znotraj kapitala je bila razporeditev čistega poslovnega izida leta 2019 na preneseni čisti poslovni izid in rezerve iz dobička.