



2019



Nerevidirano trimesečno poročilo  
o poslovanju za obdobje  
januar – marec 2020  
za družbo UNIOR d.d.  
in Skupino UNIOR



1919

**Ključni podatki o poslovanju SKUPINE UNIOR**

(v tisočih EUR)	I-III 2020	I-III 2019
<b>Poslovni izid</b>		
Prihodki od prodaje	56.238	68.174
EBIT	3.977	7.392
EBITDA	8.261	11.322
Čisti poslovni izid	2.688	6.799
<b>Finančni položaj</b>		
Celotna sredstva	368.835	384.671
Celotni kapital	175.424	174.397
Finančne obveznosti	120.529	126.102
Poslovne obveznosti	61.099	72.655
<b>Kazalniki donosnosti</b>		
EBIT marža (v %)	7,07	10,84
EBITDA marža (v %)	14,69	16,61
ROA – donosnost sredstev (v %)	0,72	1,80
ROE – donosnost kapitala (v %)	1,56	4,07
<b>Kazalniki finančnega zdravja</b>		
Kapital / Celotna sredstva (v %)	47,56	45,34
<b>Zaposleni</b>		
Skupina (odvisne družbe) – konec obdobja	3.002	3.160
Skupina (odvisne in pridružene družbe)	3.620	3.797

**Ključni podatki o poslovanju družbe UNIOR**

(v tisočih EUR)	I-III 2020	I-III 2019
<b>Poslovni izid</b>		
Prihodki od prodaje	37.869	44.301
EBIT	421	2.308
EBITDA	2.668	4.315
Čisti poslovni izid	(386)	1.613
<b>Finančni položaj</b>		
Celotna sredstva	248.748	261.571
Celotni kapital	99.537	97.476
Finančne obveznosti	101.000	106.940
Poslovne obveznosti	43.090	52.284
<b>Kazalniki donosnosti</b>		
EBIT marža (v %)	1,11	5,21
EBITDA marža (v %)	7,04	9,74
ROA – donosnost sredstev (v %)	(0,15)	0,63
ROE – donosnost kapitala (v %)	(0,39)	1,68
<b>Kazalniki finančnega zdravja</b>		
Kapital / Celotna sredstva (v %)	40,02	37,27
<b>Zaposleni</b>		
Zaposleni – konec obdobja	1.791	1.820



2019



1919

## VSEBINA

<b>1</b>	<b>Povzetek poslovanja v treh mesecih leta 2020 .....</b>	<b>4</b>
<b>2</b>	<b>Uvodna pojasnila.....</b>	<b>7</b>
<b>3</b>	<b>Izjava uprave .....</b>	<b>7</b>
<b>4</b>	<b>Pomembnejši dogodki v treh mesecih leta 2020.....</b>	<b>8</b>
<b>5</b>	<b>Poslovno poročilo.....</b>	<b>9</b>
5.1	Razmere v gospodarstvu .....	9
5.2	Delnice .....	11
5.3	Zaposleni .....	15
5.4	Prodaja.....	16
5.5	Proizvodnja in storitve.....	17
5.6	Uspešnost poslovanja .....	18
5.7	Kazalniki poslovanja.....	20
5.8	Finančni položaj .....	21
5.9	Investicije .....	22
<b>6</b>	<b>Pomembnejši dogodki po bilanci stanja.....</b>	<b>22</b>
<b>7</b>	<b>Računovodski izkazi UNIOR d.d. ....</b>	<b>24</b>
7.1	Bilanca stanja na dan 31. 3. 2020 .....	24
7.2	Izkaz poslovnega izida za obdobje od 1. 1. 2020 do 31. 3. 2020 .....	26
7.3	Izkaz drugega vseobsegajočega donosa .....	27
7.4	Izkaz denarnih tokov .....	28
7.5	Izkaz gibanja kapitala .....	29
7.6	Pojasnila k računovodskim izkazom .....	30
7.6.1	<i>Bilanca stanja .....</i>	<i>30</i>
7.6.2	<i>Izkaz poslovnega izida.....</i>	<i>31</i>
7.6.3	<i>Izkaz vseobsegajočega donosa.....</i>	<i>32</i>
7.6.4	<i>Izkaz denarnih tokov.....</i>	<i>32</i>
7.6.5	<i>Izkaz gibanja kapitala.....</i>	<i>32</i>
<b>8</b>	<b>Skupina UNIOR .....</b>	<b>33</b>
8.1	Sestava Skupine UNIOR .....	33
<b>9</b>	<b>Konsolidirani računovodski izkazi .....</b>	<b>35</b>
9.1	Konsolidirana bilanca stanja Skupine UNIOR na dan 31. 3. 2020.....	35
9.2	Konsolidiran izkaz poslovnega izida Skupine UNIOR za obdobje od 1. 1. 2020 do 31. 3. 2020 .....	37
9.3	Izkaz drugega vseobsegajočega donosa Skupine UNIOR.....	38
9.4	Konsolidirani izkaz denarnih tokov Skupine UNIOR .....	39
9.5	Izkaz gibanja kapitala Skupine UNIOR.....	40
9.6	Pojasnila h konsolidiranim računovodskim izkazom .....	41
9.6.1	<i>Konsolidirana bilanca stanja Skupine UNIOR.....</i>	<i>41</i>
9.6.2	<i>Konsolidirani izkaz poslovnega izida Skupine UNIOR.....</i>	<i>42</i>
9.6.3	<i>Izkaz vseobsegajočega donosa Skupine UNIOR .....</i>	<i>43</i>
9.6.4	<i>Izkaz denarnih tokov Skupine UNIOR.....</i>	<i>43</i>
9.6.5	<i>Izkaz gibanja kapitala Skupine UNIOR .....</i>	<i>43</i>




2019



1919

## 1 Povzetek poslovanja v treh mesecih leta 2020



Leto 2020 se je v družbi UNIOR d.d. začelo v skladu s poslovnimi načrti za prva dva meseca. Naročilno stanje je bilo dobro kljub rahlemu upadu konjunktura v avtomobilski industriji in še v prvi polovici marca je kazalo, da bomo do konca junija v celoti izpolnili prodajni načrt in dosegli načrtovane ključne kazalnike poslovanja za prvo polletje. Novice o novem koronavirusu SARS-CoV-2, ki povzroča bolezen COVID-19, podobno pljučnici, ki so prihajale s Kitajske, so se sicer zdele skrb vzbujajoče predvsem zaradi našega podjetja na Kitajskem, a nikakor ne tako dramatične za preostala podjetja v Skupini UNIOR, kot se to kaže v zadnjih tednih.

V začetku marca pa je začelo hitro naraščati število primerov okužb z novim koronavirusom tudi v Evropi, zato je Svetovna zdravstvena organizacija 11. marca 2020 razglasila pandemijo. Temu je sledila tudi Slovenija, ki je 12. marca 2020 razglasila epidemijo. Za preprečevanje širjenja bolezni COVID-19 so bili podobno kot v ostalih državah Evrope sprejeti številni omejevalni ukrepi, ki so skoraj v celoti zaustavili javno življenje, temu pa je sledilo tudi zaprtje številnih podjetij v Sloveniji in Evropi.

V družbi UNIOR d.d. smo že 2. marca 2020 med prvimi v državi sprejeli več ukrepov za preprečevanje širjenja bolezni COVID-19 in zmanjševanje tveganj. Ustanovili smo delovno ekipo za koordinacijo ukrepov, prav posebno skrb pa smo namenili zagotavljanju zaščite vseh zaposlenih. Za zunanje obiskovalce smo omejili vstop v podjetje, uredili vstopne točke za dostavo in odpremo blaga ter vse delovne sredine opremili z dezinfekcijskimi sredstvi. Delavce smo dnevno obveščali o vseh potrebnih ukrepih, odhode in prihode na delo pa smo razdelili na več manjših skupin v petminutnih intervalih. Odpovedali smo vsa izobraževanja in službene poti, sestanke pa v največji možni meri izvajamo preko različnih komunikacijskih kanalov brez osebne stika. Pri delitvi obrokov v skupni jedilnici, ki jo večkrat dnevno razkužujemo, smo zagotovili manjšo gostoto delavcev in uvedli minimalne razmike med posamezniki na več kot 1,5 metra ter postavili zaščitne pregrade na mizah. V največji možni meri smo uvedli delo od doma, delavce iz ene izmene pa razporedili na dve. Na vhodih v varovana območja družbe merimo telesno temperaturo, vsem delavcem pa zagotavljamo zaščitne maske in skrbimo za varne delovne razmere.

Zaradi začasnega ali delnega zaprtja številnih proizvodnih obratov in podjetij v avtomobilski industriji ter tudi v nekaterih drugih industrijskih panogah, kakor tudi tehničnih trgovin, je posledično prišlo do sunkovitega in drastičnega upada naročil s strani naših kupcev. Tako smo bili 23. marca 2020 prisiljeni omejiti obseg proizvodnje. Med drugim smo pretežno ustavili proizvodnjo na programu Odkovki, na programu Ročno orodje se je v zmanjšanem obsegu nadaljevalo delo z namenom izgotovitve že naročenih izdelkov, medtem ko je na programu Strojegradnja, kjer izdelujemo investicijsko opremo za avtomobilsko industrijo, proizvodnja zaradi nespremenjenega naročniškega stanja ostala normalna.

V družbi UNIOR d.d. smo v prvih treh mesecih leta 2020 ustvarili 37,9 milijona evrov čistih prihodkov od prodaje, kar je 6,4 milijona evrov manj kot v enakem obdobju preteklega leta in predstavlja 14,5-odstotno znižanje. Programa Odkovki in Ročno orodje sta zaradi vpliva epidemije koronavirusa v drugi polovici marca dosegla nižjo prodajo, in sicer program Odkovki za 11,4 odstotka, program Ročno orodje pa za 13,3 odstotka glede na prvo četrletje preteklega leta. Program Strojegradnja sicer ni beležil odpovedi s strani kupcev, vendar je bila prodaja nižja za 45,5 odstotka zaradi z epidemijo povzročeno nezmožnostjo prevzemov strojev s strani kupcev iz tujine vsled prepovedi potovanj med državami. Ker ni bilo opravljenih prevzemov strojev, se je zamaknila tudi odprema izgotovljenih strojev.

V prvem četrtletju leta 2020 smo v družbi UNIOR d.d. zabeležili 386 tisoč evrov čiste poslovne izgube, kar je v primerjavi z enakim obdobjem preteklega leta, ko smo ustvarili 1,6 milijona evrov dobička, za 2 milijona evrov nižji poslovni izid. Ta rezultat je za 0,5 milijona evrov slabši od načrtovanega zaradi posledic izbruha epidemije, ki smo jo v družbi UNIOR d.d. zelo občutili že v drugi polovici meseca marca.

Izid iz poslovanja (EBIT) družbe UNIOR d.d. je v treh mesecih leta 2020 pozitiven in znaša 421 tisoč evrov, pri čemer za 1,9 milijona evrov zaostaja za doseženim v treh mesecih leta 2019. V prvem četrtletju leta 2020 je za 15,1 odstotka upadel kosmati donos iz poslovanja, medtem ko so se poslovni odhodki v enakem obdobju znižali za 11,9 odstotka. Zaostajanje padca poslovnih odhodkov za padcem kosmatega donosa v višini 3,2-odstotne točke je posledica tega, da v zadnjih dveh tednih meseca marca kljub številnim naporom nismo uspeli v enakem obsegu kot je upadla prodaja, prilagoditi vseh stroškov in odhodkov, predvsem fiksnih.

Podobno lahko ugotovimo za izid iz poslovanja pred amortizacijo (EBITDA), ki je dosegel 2,7 milijona evrov in po treh mesecih zaostaja za doseženim v enakem obdobju preteklega leta za 1,6 milijona evrov oziroma za 32,2 odstotka, za poslovnim načrtom prvega trimesečja pa zaostaja za 0,5 milijona evrov.

Konec marca je bilo v družbi UNIOR d.d. 1.791 zaposlenih, kar je 29 manj kot pred enim letom, od začetka leta pa se je število znižalo za 6 zaposlenih. Vsi odhodi zaposlenih so bili sporazumni, večino pa predstavljajo upokojitve delavcev oz. potek zaposlitve za določen čas.

V treh mesecih leta 2020 smo v družbi UNIOR d.d. izvedli za 1,2 milijona evrov investicij v nova osnovna sredstva, kar je za 1,6 milijona evrov manj v primerjavi z enakim obdobjem preteklega leta. V posodobitev proizvodnih prostorov je bilo vloženi 0,5 milijona evrov, 0,7 milijona evrov pa je bilo namenjenih v vlaganja v novo opremo za povečanje in posodobitev proizvodnih kapacitet, od katerih sta najpomembnejša CNC stroj Roeders za potrebe orodjarne na programu Odkovki ter začetek popolne robotizacije druge kovaške linije.

Skupina UNIOR deluje globalno, zato se je vpliv epidemije koronavirusa na poslovanje Skupine začel odražati že veliko pred dogajanjem v Evropi. Na Kitajskem, kjer imamo podjetje za kovanje odkovkov za avtomobilsko industrijo, so že januarja razglasili epidemijo, z dnem 29. 01. 2020 pa je sledila uradna prepoved proizvodnje s strani lokalnih skupnosti, ko smo morali v celoti zaustaviti poslovanje našega podjetja za 14 dni. Šele 10. 03. 2020 smo ponovno dosegli polno zaposlenost te družbe, trenutna proizvodnja je nivoju planiranega obsega prodaje.

Pomemben negativni vpliv ima epidemija tudi na poslovanje turistične dejavnosti v Skupini UNIOR, saj je podjetje Unitur d.o.o. zaradi razglasitve epidemije moralo do nadaljnjega za vse goste in obiskovalce zapreti svoje turistične centre. Terme Zreče so tako zaprte od 15. 03. 2020, smučišče in hoteli na Rogli pa od 16. 03. 2020.

Skupina UNIOR je v prvem trimesečju leta 2020 dosegla 56,2 milijona evrov čistih prihodkov od prodaje, kar je v primerjavi z enakim obdobjem lanskega leta nižje za 11,9 milijona evrov oziroma za 14,5 odstotka.

Čisti poslovni izid Skupine UNIOR za prve tri mesece znaša 2,7 milijona evrov dobička, kar je 4,1 milijona evrov manj kot lani v tem obdobju, za poslovnim načrtom prvega trimesečja pa je zaostal za 1,8 milijona evrov. Izid iz poslovanja pred amortizacijo (EBITDA) je dosegel 8,3 milijona evrov in je glede na lansko obdobje nižji za 3,1 milijona evrov, za planom pa je zaostal za 1,7 milijona evrov. Izid iz poslovanja (EBIT) skupine je dosegel 4 milijone evrov, kar je 3,4 milijona evrov manj kot v prvem četrtletju 2019.



2019



1919



Skupina UNIOR, ki je v prvih treh mesecih ustvarila za 1,7 milijona evrov novih investicij v zgradbe in opremo, je konec marca zaposlovala 3.002 zaposlena, kar je 5 odstotkov manj kot pred enim letom, medtem ko se je skupaj s pridruženimi družbami zaposlenost znižala za 4,7 odstotka na 3.620 zaposlenih.

Glede poslovanja Skupine UNIOR je potrebno poudariti, da smo glede na stanje pred enim letom znižali zadolženost pri bankah za 5,6 milijona evrov, pri čemer redno izpolnjujemo obveznosti do zaposlenih, poslovnih partnerjev in bank, hkrati pa brez odstopanj izpolnjujemo vse zaveze do bank, ki so opredeljene v Sindiciranih kreditnih pogodbah.

2019



1919

## 2 Uvodna pojasnila

V skladu z določili Zakona o trgu finančnih instrumentov in s Pravili Ljubljanske borze vrednostnih papirjev družba UNIOR d.d., Kovaška cesta 10, 3214 Zreče objavlja nerevidirano trimesečno poročilo za leto 2020 družbe UNIOR d.d. in nerevidirano konsolidirano trimesečno poročilo za leto 2020 Skupine UNIOR. Pomembnejše spremembe podatkov, ki so vsebovani v prospektu za borzno kotacijo, družba sproti objavlja v sistemu elektronskega obveščanja Ljubljanske borze vrednostnih papirjev SEOnet ter na spletnem naslovu družbe [www.unior.com](http://www.unior.com). Nerevidirano trimesečno poročilo družbe UNIOR d.d. in Skupine UNIOR je na vpogled na sedežu družbe UNIOR d.d., Kovaška cesta 10, 3214 Zreče, objavljeno pa je bilo tudi na elektronskem sistemu obveščanja Ljubljanske borze vrednostnih papirjev SEOnet dne 29. 5. 2020 ter na spletni strani izdajatelja [www.unior.com](http://www.unior.com).

## 3 Izjava uprave

Uprava družbe je odgovorna za pripravo trimesečnega poročila družbe UNIOR d.d. in Skupine UNIOR ter računovodskih izkazov na način, ki zainteresirani javnosti daje resnično in pošteno sliko premoženjskega stanja in izidov poslovanja družbe UNIOR d.d., in Skupine UNIOR v prvih treh mesecih leta 2020.

Uprava potrjuje, da so bile pri izdelavi računovodskih izkazov družbe UNIOR d.d. in Skupine UNIOR uporabljene ustrezne računovodske usmeritve, da so bile računovodske ocene izdelane po načelu previdnosti in dobrega gospodarjenja. Računovodske usmeritve in ocene se niso spremenile v primerjavi z upoštevanimi v Letnem poročilu družbe UNIOR d.d. in Skupine UNIOR za leto 2019.

Uprava je odgovorna tudi za ustrezno računovodenje, za sprejem ustreznih sklepov za zavarovanje premoženja in drugih sredstev ter potrjuje, da so računovodski izkazi družbe UNIOR d.d. in Skupine UNIOR skupaj s pojasnili, izdelani na podlagi predpostavke o njenem nadaljnjem poslovanju ter v skladu z veljavno zakonodajo in Mednarodnimi standardi računovodskega poročanja, kot jih je sprejela Evropska unija.

Uprava potrjuje, da je po njenem najboljšem vedenju trimesečno računovodsko poročilo sestavljeno v skladu z ustreznim okvirom računovodskega poročanja ter da daje resničen in pošten prikaz sredstev in obveznosti, finančnega položaja in poslovnega izida matične družbe in Skupine UNIOR. Uprava prav tako potrjuje, da je v trimesečno poročilo vključen pošten prikaz informacij o pomembnih poslih s povezanimi osebami, sestavljen v skladu z veljavno zakonodajo in Mednarodnimi standardi računovodskega poročanja, kot jih je sprejela Evropska unija.

Predsednik uprave

Darko Hrastnik, univ. dipl. inž. metal. in mater.



Član uprave

Branko Bračko, univ. dipl. inž. str.



## 4 Pomembnejši dogodki v treh mesecih leta 2020



### Prejetje tožbe

Družba je 20. februarja prejela tožbo s strani Okrožnega sodišča v Celju, ki je bila vložena 30. 12. 2019, v zadevi gospodarskega spora med družbama Rhydcon d.o.o. in UNIOR d.d. za plačilo 754.938 evrov skupaj z obrestmi, kar po navedbi tožeče stranke Rhydcon d.o.o. predstavlja, zadnji, peti obrok, v zameno s strani Rhydcon d.o.o. družbi UNIOR d.d. že izročene delnice na podlagi sodbe prejete 18. 10. 2019.

### Epidemija koronavirusa COVID-19

Družba je 23. marca objavila spremembe v poslovanju izhajajoče iz epidemije koronavirusa COVID-19 in sicer je zaradi hitro spreminjajočih se razmer na trgu, zmanjšanega ali ustavljenega povpraševanja s strani kupcev ter v skrbi poskrbeti za zdravje in varnost vseh zaposlenih delavcev, bila prisiljeni omejiti obseg proizvodnje. Proizvodnja na programu Odkovki je bila pretežno ustavljena, na programu Ročno orodje se je proizvodnja zagotavljala do izgotovitve izdelkov, ki so jih potrebovali naši kupci, medtem ko je programu Strojegradnja, kjer izdelujemo investicijsko opremo za avtomobilsko industrijo, proizvodnja zaradi nespremenjenega naročniškega stanja ostala normalna.

2019



1919



## 5 Poslovno poročilo

### 5.1 Razmere v gospodarstvu

Svetovno gospodarstvo je v začetku leta 2020 prizadeto zaradi izbruha bolezni COVID-19, ki jo povzroča koronavirus SARS-CoV-2. Začelo se je že decembra v mestu Wuhan na Kitajskem, od koder se je bolezen COVID-19 najprej razširila po celotni Kitajski, nato po še drugod po celem svetu, zato je Svetovna zdravstvena organizacija 11. marca 2020 razglasila pandemijo. Najbolj prizadete države zaradi koronavirusa so postale Italija, Španija, Francija in Velika Britanija, kasneje pa se je epidemija razmahnila tudi v ZDA.

Virus, ki se je razširil po celem svetu, je močno prizadel svetovno gospodarstvo in grobo posegel v ustaljen način življenja vseh nas. Vse države so se spopadle z izzivom, kako zaustaviti širjenje koronavirusa. Tudi Slovenija je bila primorana sprejeti rigorozne ukrepe za omejitev epidemije, saj se je virus po izbruhu na Kitajskem posebej močno razširil v severnem delu sosednje Italije. Širjenje koronavirusa je najprej prizadelo globalne dobavne verige, zatem so se začeli zapirati številni proizvodni obrati in podjetja, večina zaposlenih pa je ostala doma bodisi zaradi dela od doma bodisi zaradi čakanja na delo. Ob tem, ko smo bili primorani zapreti vrtce, šole, restavracije, vse trgovine z nenujnim blagom, ter ukiniti javni in letalski prevoz, je šok še močneje prizadel storitveni sektor, ki se je v velikem delu popolnoma zaustavil.

Zaradi naglega zaostrovanja gospodarskih razmer se napovedi gospodarskih gibanj za leto 2020 v zadnjih tednih hitro znižujejo in kažejo na obsežno svetovno recesijo. Ob veliki negotovosti glede trajanja in obsežnosti pandemije obstaja precejšnja verjetnost, da bo svetovna recesija še močnejša od trenutnih ocen. Pri Mednarodnem denarnem skladu (MDS) ocenjujejo, da letos prihaja svetovna recesija, v kateri se bo svetovni BDP v povprečju skrčil za tri odstotke, v evro območju pa za 7,5 odstotka, kar je več kot v najbolj akutni fazi prejšnje finančne krize v letih 2008 in 2009. Upad slovenskega BDP bo predvidoma še precej večji – MDS napoveduje, da se bo slovenski BDP letos skrčil za 8 odstotkov, medtem ko v Banki Slovenije ocenjujejo, da bi medletni upad slovenskega BDP zaradi posledic koronakrize lahko dosegel od 6 do 16 odstotkov.

Povprečni evrski BDP je v prvem četrletju v primerjavi z istim obdobjem lani upadel za 3,3 odstotka, kaže prva ocena Eurostata na podlagi sezonsko prilagojenih podatkov. V celotni Evropski uniji pa je BDP v letošnjem prvem četrletju v medletni primerjavi upadel za 2,7 odstotka. V primerjavi z zadnjim četrletjem leta 2019 je evrski BDP v prvem trimesečju letos upadel za 3,8 odstotka, v celotni Evropski uniji pa za 3,5 odstotka. Gre za največje četrletno krčenje BDP-ja od leta 1995, ko je evropski statistični urad začel z objavo trimesečnih poročil. Podatki za prvo trimesečje odražajo številne ukrepe za zaježitev pandemije novega koronavirusa, ki so jih evropske države začele sprejemati marca.

V Nemčiji, ki je naša najpomembnejša trgovinska partnerica, je industrijska proizvodnja v marcu v primerjavi s februarjem padla za 9,2 odstotka, kar je največji mesečni padec, odkar od leta 1991 objavljajo statistiko industrijske proizvodnje. Med najbolj prizadetimi sektorji je avtomobilski. Ta je marca utrpel 31,1-odstotni padec industrijske proizvodnje.


Vrednost industrijske proizvodnje v Sloveniji je bila marca v primerjavi s februarjem nižja za 10,7 odstotka, v primerjavi z lanskim marcem pa je bila nižja za 7,6 odstotka. Dodatnemu upadu zaradi zaustavitve javnega življenja, skrčenega poslovanja podjetij in močno oteženega mednarodnega trgovanja smo priča v drugem četrletju.



2019




1919




Kriza zaradi koronavirusa se že odraža v poslabšanju razmer na trgu dela. Marčevski podatki že kažejo na padec zaposlovanja, ki je bil najbolj opazen v storitvenih dejavnostih, ter na močno povečanje novo prijavljenih registriranih brezposelnih oseb. Zaradi neugodnih gibanj je bila brezposelnost marca medletno višja za 1,7 odstotka, kar je prvo medletno povišanje brezposelnosti po juniju 2014.

V mednarodnem okolju se krepijo deflacijski pritiski, saj je zaradi nizkega povpraševanja in cenovne vojne med ponudnicami cena nafte občutno padla, medletno tudi za več kot 60 odstotkov. Zaradi strmega padca cen energentov in znižanja cen drugih surovin se je evrska inflacija marca znižala za 0,5 odstotne točke glede na februar.



Letna inflacija v evroobmočju je bila marca 0,7-odstotna, v Evropski uniji pa 1,2-odstotna, medtem ko je bila rast cen življenjskih potrebščin v Sloveniji na letni ravni 0,5-odstotna. Inflacija v povprečju prvih treh mesecev je bila v primerjavi s povprečjem prvih treh mesecev preteklega leta 1,5-odstotna, medtem ko je bila lani v tem obdobju 1,3-odstotna.



Avtomobilska industrija je ena od najbolj prizadetih gospodarskih panog zaradi epidemije COVID-19. V Evropski uniji je bilo v mesecu marcu registriranih 567 tisoč novih avtomobilov, kar je 55,1 odstotka manj v primerjavi z marcem lani. Avtomobilski trg se je povsem sesul v Italiji, kjer je prodaja upadla za 85,4 odstotka, v Franciji je prodaja upadla za 72,2 odstotka, v Španiji pa za 69,3 odstotka, medtem ko je v Nemčiji prodaja upadla za 37,7% glede na marec 2019. Tudi v Veliki Britaniji, ki je medtem izstopila iz Evropske unije, se je prodaja avtomobilov znižala, in sicer za 44,4 odstotka. Takšni padci prodaje v marcu so imeli velik vpliv tudi na četrtnete podatke, saj je bilo v prvem četrtletju leta 2020 v Evropski uniji registriranih le 2,48 milijona novih avtomobilov, kar je 25,6 odstotka manj kot v enakem obdobju lani. Prve ocene za april nakazujejo še slabšo sliko, saj nekatere države že poročajo o najnižji mesečni prodaji avtomobilov po letu 1946.

(viri: SURS; Eurostat; Časnik Finance; Združenje ACEA; Banka Slovenije: Gospodarska in finančna gibanja, april 2020)



## 5.2 Delnice

Ob ustanovitvi delniške družbe UNIOR je bilo izdanih 2.138.200 delnic po nominalni vrednosti 8,35 evra. Od tedaj je družba izvedla dve dokapitalizaciji. Prvo 1. 12. 1999, ko je bilo izdanih dodatnih 200.214 delnic, drugo pa 1. 2. 2010 z izdajo 500.000 novih delnic. Tako ima UNIOR na dan 31. 12. 2019 skupno 2.838.414 delnic, ki se od leta 2006 vodijo kot kosovne delnice. Te so izdane v nematerializirani obliki in od 21. 1. 2000 vpisane v centralni register vrednostnih papirjev, ki ga vodi KDD – Centralno klirinško depotna družba, d.d., v Ljubljani.



2019



1919

### Pomembni podatki o delnicah

	31. 03. 2020	31. 03. 2019
Skupno število delnic	2.838.414	2.838.414
Število lastnih delnic	73.114	3.330
Število delničarjev	863	912
Dividende na delnico	0	0
Vrednost lastnih delnic v bilanci (v tisočih EUR)	2.033	120

### Lastne delnice

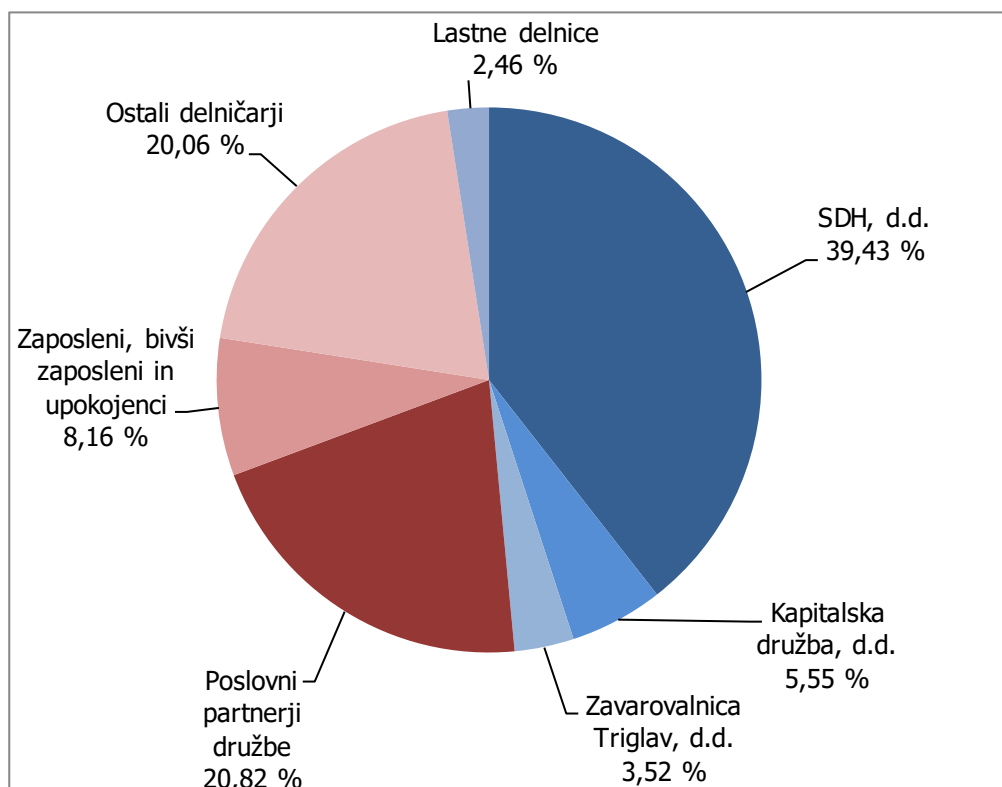
Skupina UNIOR ima skupno 73.114 lastnih delnic, pri čemer je 3.330 lastnih delnic, kar pomeni 0,12 odstotka celotnega lastništva v lasti družbe Unior Deutschland GmbH, Leonberg in družbe SPITT d.o.o., Zreče. Družba UNIOR d.d. ima v svoji lasti 69.784 lastnih delnic, kar predstavlja 2,46 odstotka celotnega lastništva.

### Deset največjih delničarjev na dan 31. 03. 2020

Delničar	Število delnic	Lastniški delež
SDH, d.d.	1.119.079	39,43 %
ŠTORE STEEL d.o.o.	346.182	12,20 %
Alta Skladi, d.d. – Fleksibilni mešani podsklad JVE	178.433	6,29 %
KAPITALSKA DRUŽBA, d.d.	157.572	5,55 %
ZAVAROVALNICA TRIGLAV, d.d.	100.000	3,52 %
NLB Skladi, d.o.o. – Slovenija mešani	95.980	3,38 %
UNIOR d.d.	69.784	2,46 %
RHYDCON d.o.o.	49.544	1,75 %
Subotič Tomaž, Praga	43.645	1,54 %
ŽELEZAR ŠTORE D.P. d.d.	43.627	1,54 %
<b>Skupaj deset največjih delničarjev</b>	<b>2.203.846</b>	<b>77,64 %</b>
Ostali delničarji	634.568	22,36 %
<b>SKUPAJ</b>	<b>2.838.414</b>	<b>100,00 %</b>

**Lastniška struktura na 31. 03. 2020**

Delničar	Število delnic	Lastniški delež
SDH, d.d.	1.119.079	39,43 %
Kapitalska družba, d.d.	157.572	5,55 %
Zavarovalnica Triglav, d.d.	100.000	3,52 %
Poslovni partnerji družbe	590.898	20,82 %
Zaposleni, bivši zaposleni in upokojenci	231.566	8,16 %
Ostali delničarji	569.515	20,06 %
Lastne delnice	69.784	2,46 %
<b>SKUPAJ</b>	<b>2.838.414</b>	<b>100,00 %</b>


**Uvrstitev delnic na borzo**

14. Redna seja skupščine družbe je 21. 7. 2010 sprejela sklep, da se delnice družbe UNIOR d.d. uvrstijo na organizirani trg vrednostnih papirjev Ljubljanske borze. Družba je 13. 7. 2011 pridobila odločbo Agencije za trg vrednostnih papirjev z opr. št. 40200-10/2011-6. Prospekt je bil javno objavljen 16. 8. 2011, delnica pa je bila 18. 8. 2011 uvrščena na trg Ljubljanske borze vrednostnih papirjev. Prvi trgovni dan je bil 22. 8. 2011. Delnica je uvrščena v Standardno kotacijo trga delnic.

## Obveščanje delničarjev

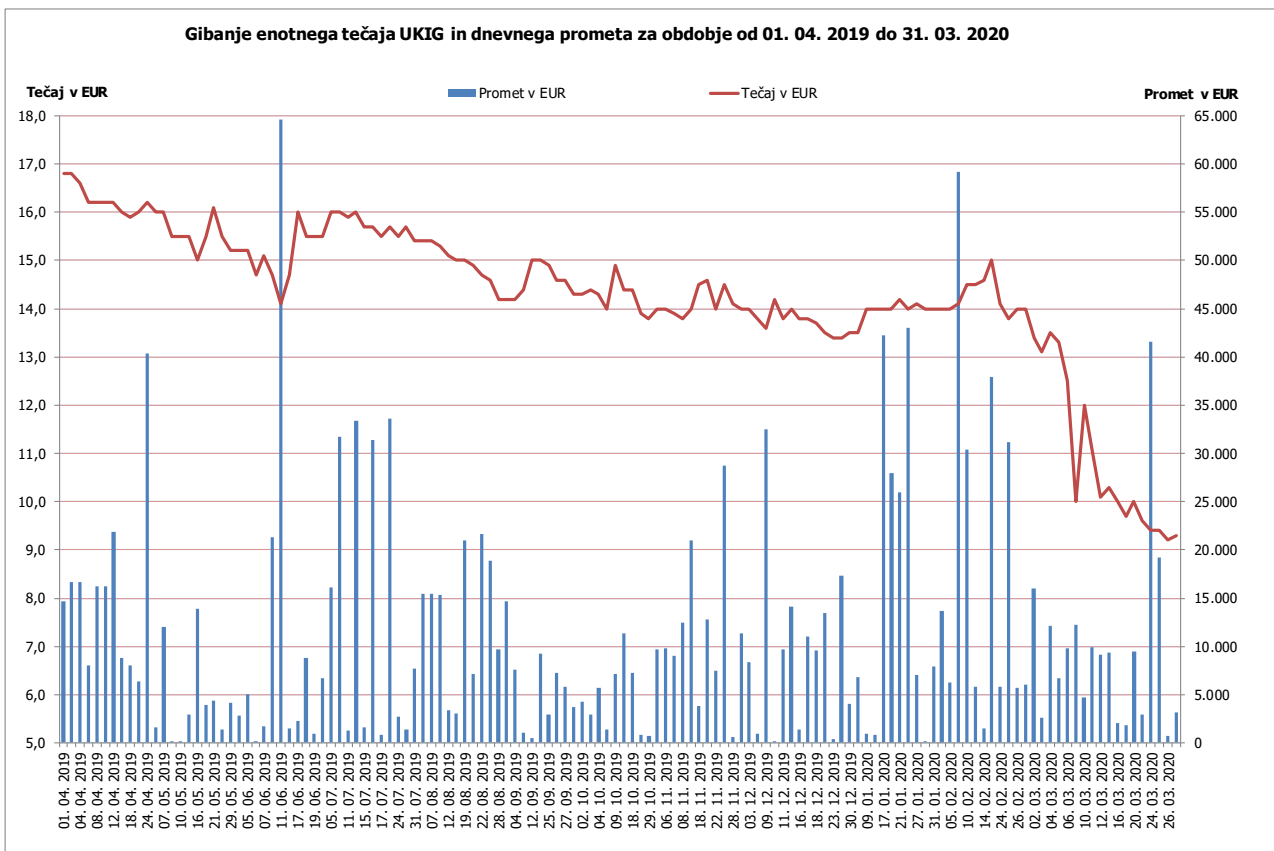
Po uvrstitvi delnic na Ljubljansko borzo družba skladno z zakonom in običajno poslovno prakso vse delničarje in nove zainteresirane vlagatelje obvešča preko sistema elektronskega obveščanja Ljubljanske borze vrednostnih papirjev SEOnet in spletne strani družbe.

## Kazalniki poslovanja na delnico

	31. 03. 2020	31. 03. 2019
Dobitek na delnico	(0,14)	0,57
Knjigovodska vrednost delnice (v EUR)	35,07	34,34
Prodaja na delnico (v EUR)	13,34	15,61
Denarni tok na delnico (v EUR)	0,94	1,52
Odstotek izplačila dividend	0 %	0 %

## Trgovanje z delnicami UKIG

Tržna cena delnice UKIG na dan 27. 3. 2020 (zaključni tečaj) je znašala 9,30 evra. Celotni ustvarjen promet od 1. 4. 2019 pa do 31. 3. 2020 je znašal 1.510.651,30 evra. Razmerje tržne in knjigovodske vrednosti delnice na dan 27. 3. 2020 znaša 0,27.



### Trgovanje z delnicami uprave in nadzornega sveta

V UNIOR-ju imajo notranji lastniki (zaposleni in uprava) skupaj 4,88-odstotni lastniški delež, pri čemer ima uprava skupaj v lasti 0,06 odstotka, člani nadzornega sveta pa ne razpolagajo z lastništvom delnic družbe. V obdobju od aprila 2019 do marca 2020 se število delnic in deleži lastništva delnic v lasti uprave in nadzornega sveta niso spremenili.

	Lastništvo		Neto nakupi v letu
	31. 03. 2020	31. 03. 2019	
Darko Hrastnik	1.505	1.505	0
Branko Bračko	250	250	0
<b>Uprava skupaj</b>	<b>1.755</b>	<b>1.755</b>	<b>0</b>
mag. Branko Pavlin	0	0	0
Simona Razvornik Škofič	0	0	0
Jože Golbič	0	0	0
Rajko Stankovič	0	0	0
Saša Artnak	0	0	0
Boris Brdnik	0	0	0
<b>Nadzorni svet skupaj</b>	<b>0</b>	<b>0</b>	<b>0</b>
<b>Skupno število izdanih delnic</b>	<b>2.838.414</b>	<b>2.838.414</b>	

Kot javna delniška družba imamo oblikovan seznam oseb, ki so jim dostopne notranje informacije. Te osebe imajo skladno z zakonodajo in pravili Ljubljanske borze vrednostnih papirjev tudi omejitve trgovanja pred javno objavo.

### 5.3 Zaposleni

Na dan 31. 3. 2020 je bilo v družbi UNIOR d.d. 1.791 zaposlenih. Število zaposlenih se je v prvih treh mesecih leta zmanjšalo za 6 zaposlenih, v primerjavi s podatki iz predenega leta pa je število zaposlenih za 1,6 odstotka oziroma za 29 zaposlenih manjše. Zmanjšanje števila zaposlenih predstavlja na programu Odkovki za 31 zaposlenih in na programu Ročno orodje za 12 zaposlenih in je posledica nižjega obsega prodaje v prvem kvartalu leta 2020, minimalno povečanje na programu Strojegradnja pa je posledica normalnega obsega dela kljub nižji zabeleženji prodaji. Povečanje na Skupnih službah in Vzdrževanju za skupno 10 zaposlenih je posledica potrebnega nadomeščanja zaposlenih na dolgotrajni bolniški odsotnosti in porodniški. Vsi odhodi zaposlenih so bili sporazumni, večino pa predstavljajo upokojitve delavcev oz. potek zaposlitve za določen čas. Tudi povprečno število zaposlenih na podlagi delovnih ur je nižje kot na dan 31. 3. 2019 in sicer za 38 zaposlenih oziroma za 2,2 odstotka.

	31. 03. 2020	31. 03. 2019
Skupno število zaposlenih	1.791	1.820
– Program Odkovki	967	998
– Program Ročno orodje	376	388
– Program Strojegradnja	182	178
– Skupne službe	164	158
– Vzdrževanje	102	98
Povprečno število zaposlenih iz ur	1.727	1.765
Povprečna plača (v EUR)	1.760	1.661

#### Povprečne plače

Povprečna mesečna bruto plača na zaposlenega je v prvih treh mesecih leta 2020 znašala 1.760 evra in je bila v primerjavi z enakim obdobjem preteklega leta višja za 6 odstotkov. Ob 1,5 odstotnem porastu cen življenjskih potrebščin pomeni to 4,4-odstotno realno povišanje povprečne plače. Neto plača se je v tem času povečala za 6,4 odstotka oziroma realno za 4,8 odstotka.



2019



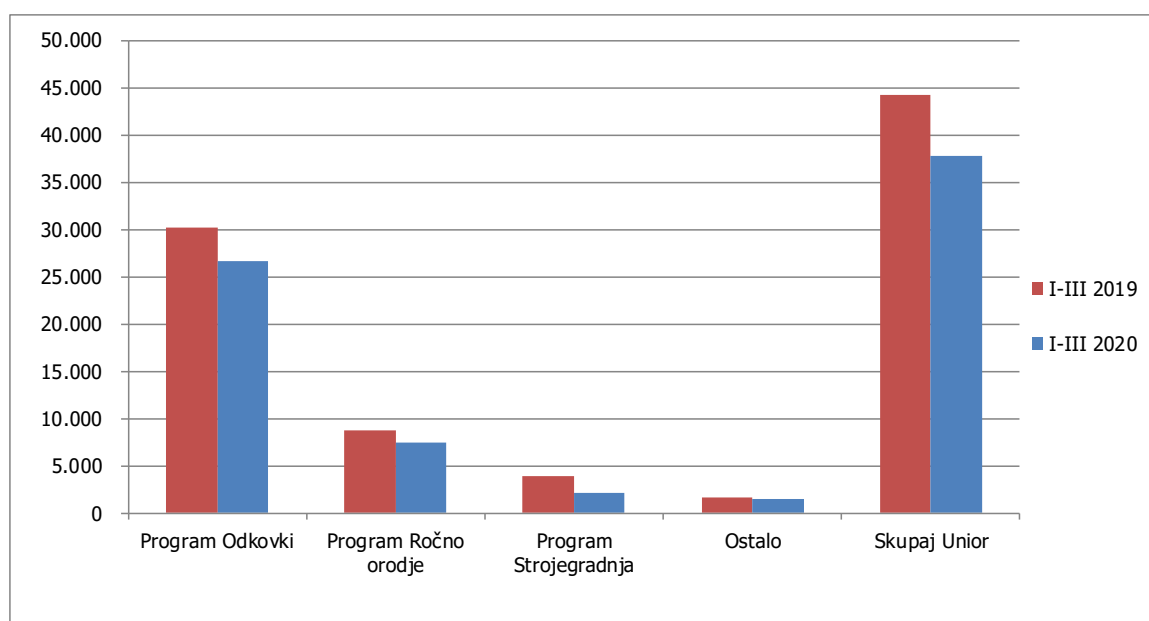
1919

## 5.4 Prodaja

Prihodki od prodaje družbe UNIOR d.d. so v treh mesecih leta 2020 znašali 37,9 milijona evrov in so za 14,5 odstotka nižji kot v enakem obdobju preteklega leta. Programa Odkovki in Ročno orodje sta zaradi vpliva epidemije koronavirusa v drugi polovici marca dosegla nižjo prodajo in sicer program Odkovki za 11,4 odstotka, program Ročno orodje pa za 13,3 odstotka. Program Strojegradnja ni beležil odpovedi s strani kupcev, prodaja je nižja za 45,5 odstotka zaradi z epidemijo povzročeno nezmožnostjo prevzemov strojev s strani kupcev iz tujine vsled prepovedi potovanj med državami. Ker ni bilo opravljenih prevzemov strojev, se je zamaknila tudi odprema izgotovljenih strojev.

### Prihodki od prodaje po programih

(v tisočih EUR)	I-III 2020	I-III 2019
Program Odkovki	26.718	30.142
Program Ročno orodje	7.511	8.662
Program Strojegradnja	2.120	3.885
Ostalo	1.520	1.612
<b>Skupaj Unior</b>	<b>37.869</b>	<b>44.301</b>





## 5.5 Proizvodnja in storitve

Zaradi manjše dosežene prodaje v prvem kvartalu leta 2020 je tudi obseg proizvodnje manjši kot v prvem kvartalu leta 2019. Program Odkovki je zaradi pomanjkanja naročil proizvedel za 7,8 odstotka oziroma 648 ton manj odkovkov, zaostajanje v kosih je nekoliko večje in sicer za 10,5 odstotka. Program Ročno orodje je v tonah proizvedel za 7,6 odstotka manj kot v treh mesecih preteklega leta, v kosih pa je proizvodnja nižja za 10,2 odstotka. Na programu Strojegradnja, kjer proizvodnjo merimo s številom opravljenih ur, je število opravljenih ur v treh mesecih leta 2020 za 6,3 odstotka nižje kot v treh mesecih preteklega leta.



2019

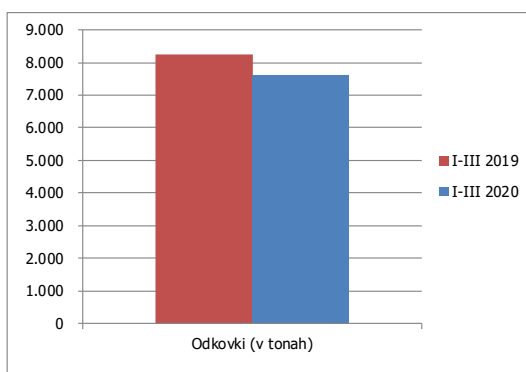


1919

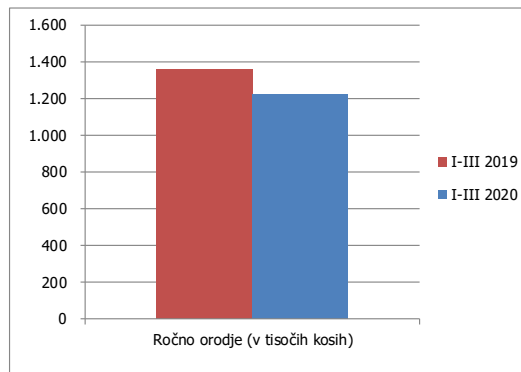
### Proizvodnja in storitve po programih

	I-III 2020	I-III 2019
Odkovki (v tonah)	7.610	8.258
Odkovki (v tisočih kosih)	18.073	20.191
Ročno orodje (v tonah)	714	773
Ročno orodje (v tisočih kosih)	1.220	1.359
Strojegradnja (opravljene ure)	17.867	19.266

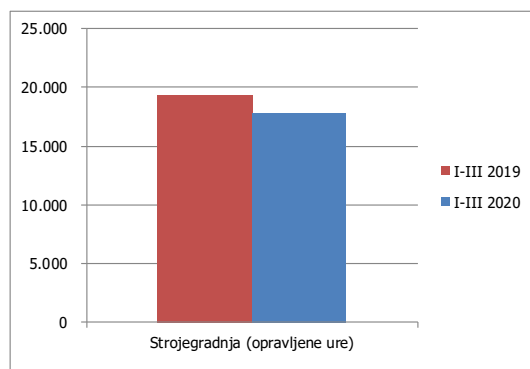
Proizvodnja Odkovki



Proizvodnja Ročno orodje



Proizvodnja Strojegradnja



## 5.6 Uspešnost poslovanja

V treh mesecih leta 2020 smo v družbi UNIOR d.d. zabeležili 386 tisoč evrov čiste poslovne izgube, kar je v primerjavi z enakim obdobjem preteklega leta za 2 milijona evrov slabše in zaostajanje za planom za 0,5 milijona evrov. V prvih treh mesecih leta 2019 smo zabeležili 1,6 milijona evrov čistega poslovnega izida. Slabo poslovanje je posledica izbruha epidemije, ki smo jo v družbi UNIOR d.d. zelo občutili že v drugi polovici meseca marca.

Izid iz poslovanja (EBIT) je v treh mesecih leta 2020 pozitiven in znaša 421 tisoč evrov ter za 1,9 milijona evrov zaostaja za doseženim v treh mesecih leta 2019. Prav tako je v treh mesecih leta 2020 za 15,1 odstotka upadel kosmati donos iz poslovanja, medtem ko so poslovni odhodki v enakem obdobju nižji za 11,9 odstotka. Zaostajanje padca poslovnih odhodkov za padcem kosmatega donosa v višini 3,2-odstotne točke je posledica tega, da v zadnjih dveh tednih meseca marca kljub številnim naporom nismo uspeli v enakem obsegu kot je upadla prodaja, prilagoditi vseh stroškov in odhodkov.

Podobno lahko ugotovimo z doseženimi 2,7 milijona evrov izida iz poslovanja pred amortizacijo (EBITDA), ki po treh mesecih zaostaja za doseženim v enakem obdobju preteklega leta za 1,6 milijona evrov oziroma za 32,2 odstotka, za planiranim pa za 0,5 milijona.

### Prodaja in donosnost družbe Unior

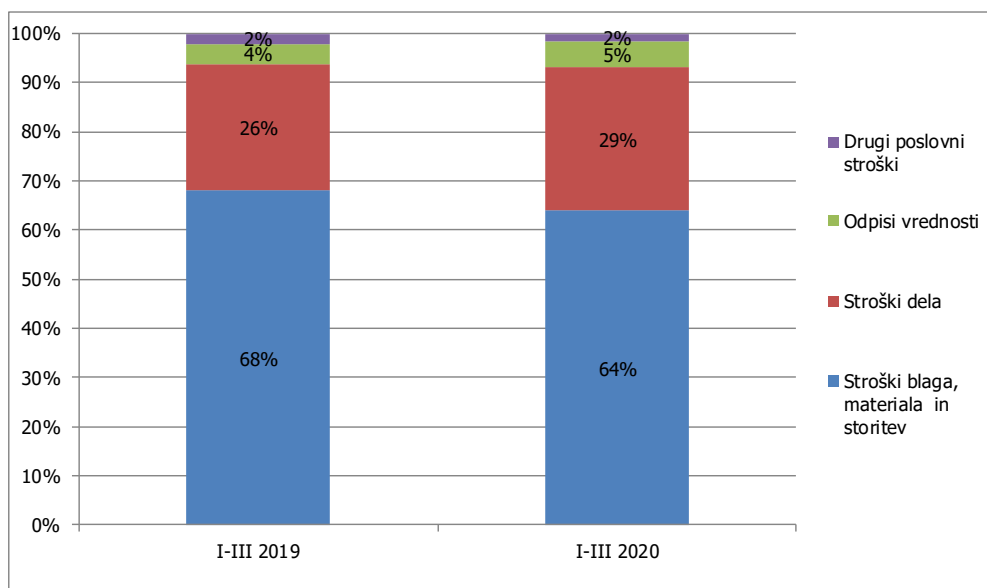
(v tisočih EUR)	I-III 2020	I-III 2019
Prihodki od prodaje	37.869	44.301
Poslovni stroški	42.188	47.899
EBIT	421	2.308
EBITDA	2.668	4.315
Čisti poslovni izid	(386)	1.613

V letu, ki ga obeležuje epidemija svetovnih razsežnosti ostaja najpomembnejši cilj v letu 2020 varovanje denarnega toka in zagotavljanje stalne plačilne sposobnosti podjetja, s poudarkom na izpolnjevanju obveznosti do zaposlenih, poslovnih partnerjev in bank. Vse zaveze do bank, opredeljene v Sindicirani kreditni pogodbi iz decembra 2016, izpolnjujemo brez odstopanj tudi v prvem kvartalu leta 2020.

## Struktura poslovnih odhodkov

Poslovni odhodki so se v treh mesecih tekočega leta znižali za 11,9 odstotka. Stroški blaga, materiala in storitev so z primerljivim obdobjem nižji za 17,4 odstotka in v celoti sledijo znižanju prodaje za 14,5 odstotka. Stroški dela so enaki kot v treh mesecih leta 2019 kljub ukrepom na novo sprejetega Zakona o interventnih ukrepih za zaježitev epidemije COVID-19 in omilitev njenih posledic za državljanke in gospodarstvo, saj se zadržani prispevki in povračila stroškov za delavce napotene na čakanju kot državna podpora prikazujejo med drugimi poslovnimi prihodki, medtem ko se stroški dela v nezmanjšanem znesku izkazujejo med stroški. Odpisi vrednosti, ki zajemajo amortizacijo in prevrednotovalne poslovne odhodke pa so večji za 12 odstotkov in sicer je amortizacija zaradi intenzivnejših vlaganj v opremo v preteklem letu višja za 13,6 odstotka. Drugi poslovni stroški so nižji za 29,2 odstotka predstavljajo pa strukturno najmanjši delež.

(v tisočih EUR)	I-III 2020	I-III 2019
Stroški blaga, materiala in storitev	26.963	32.630
Stroški dela	12.294	12.297
Odpisi vrednosti	2.247	2.007
Drugi poslovni stroški	684	966
<b>Skupaj poslovni odhodki</b>	<b>42.188</b>	<b>47.899</b>



Struktura odhodkov po vrstah glede na preteklo leto se je zaradi zgoraj navedenega spremenila in sicer so stroški dela v strukturi pridobili 3 odstotne točke, prav tako so za 1 odstotno točko višji odpisi vrednosti. Zaradi padca vrednosti stroškov blaga, materiala in storitev pa je njihov strukturni delež za 4 odstotne točke nižji.

## Produktivnost

(v EUR)	I-III 2020	I-III 2019
Kosmati donos na zaposlenega	24.672	28.446
Bruto dodana vrednost na zaposlenega	8.664	9.412

Produktivnost v družbi merimo s kosmatim donosom na zaposlenega, ki se je v primerjavi s prvimi tremi meseci leta 2019 znižal za 13,3 odstotka. Drugi kazalnik, bruto dodana vrednost na zaposlenega, pa je za 7,9 odstotka nižji kot v treh mesecih preteklega leta. Kazalnika sta nižja skladno z manjšim obsegom proizvodnje in prodaje.

## 5.7 Kazalniki poslovanja

	UNIOR d.d.		Skupina UNIOR	
	I.-III. 2020	I.-III. 2019	I.-III. 2020	I.-III. 2019
<b>Stopnja lastniškosti financiranja</b> <i>(kapital / obveznosti do virov sredstev)</i>	0,400	0,373	0,476	0,453
<b>Stopnja dolgoročnosti financiranja</b> <i>(kapital + dolgoročni dolgovi + dolgoročne rezervacije) / obveznosti do virov sredstev)</i>	0,715	0,728	0,743	0,750
<b>Stopnja osnovnosti investiranja</b> <i>(osnovna sredstva po neodpisani vrednosti / sredstva)</i>	0,370	0,349	0,514	0,495
<b>Stopnja dolgoročnosti investiranja</b> <i>((osnovna sredstva po neodpisani vrednosti + nabžbene nepremičnine + dolgoročne finančne nabžbe + dolgoročne poslovne terjatve) / sredstva)</i>	0,565	0,534	0,605	0,584
<b>Koeficient kapitalne pokritosti osnovnih sredstev</b> <i>(kapital / osnovna sredstva po neodpisani vrednosti)</i>	1,081	1,068	0,925	0,915
<b>Koeficient neposredne pokritosti kratkoročnih obveznosti – hitri koeficient</b> <i>(likvidna sredstva / kratkoročne obveznosti)</i>	0,031	0,025	0,135	0,119
<b>Koeficient pospešene pokritosti kratkoročnih obveznosti – pospešeni koeficient</b> <i>((likvidna sredstva + kratkoročne terjatve) / kratkoročne obveznosti)</i>	0,421	0,569	0,552	0,667
<b>Koeficient kratkoročne pokritosti kratkoročnih obveznosti – kratkoročni koeficient</b> <i>(kratkoročna sredstva / kratkoročne obveznosti)</i>	1,483	1,661	1,503	1,620
<b>Koeficient gospodarnosti poslovanja</b> <i>(poslovni prihodki / poslovni odhodki)</i>	1,010	1,048	1,068	1,112
<b>Koeficient čiste dobičkonosnosti kapitala</b> <i>(čisti dobiček poslovnega leta / povprečni kapital brez čistega poslovnega izida proučevanega leta)</i>	-0,004	0,017	0,016	0,041
<b>Koeficient dividendnosti osnovnega kapitala</b> <i>(vsota dividend za poslovno leto / povprečni osnovni kapital)</i>	0,000	0,000	0,000	0,000

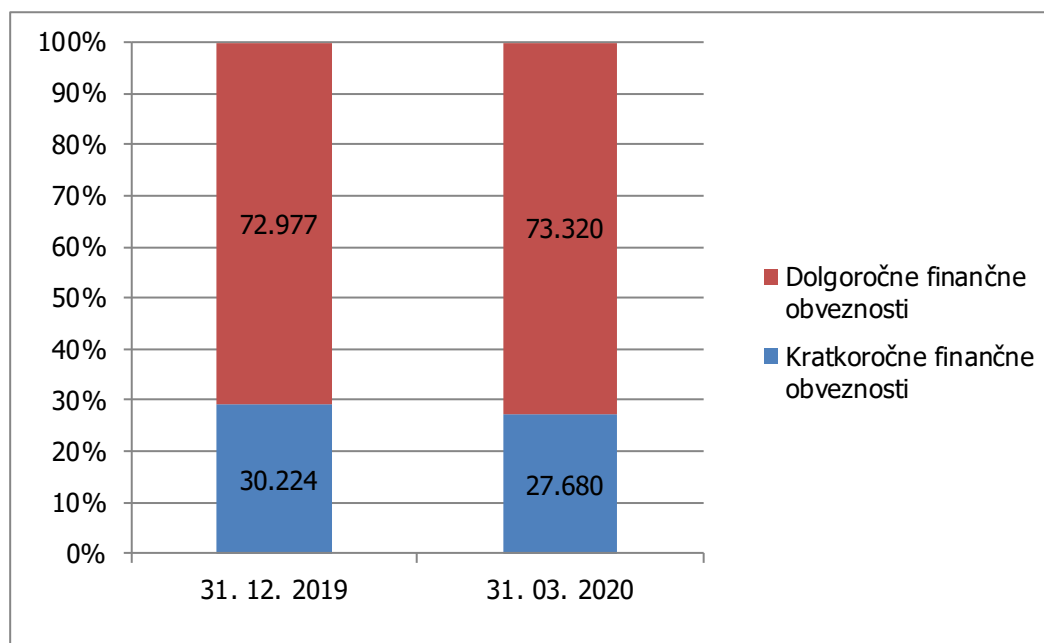
## 5.8 Finančni položaj

Skupna sredstva družbe so se v treh mesecih leta 2020 zmanjšala za 1,1 odstotka oziroma za 2,7 milijona evrov. Dolgoročna sredstva so se zmanjšala za 0,6 milijona evrov, kratkoročna sredstva pa za 2,1 milijona evrov, predvsem zaradi nižjega stanja denarnih sredstev na transakcijskih računih družbe ter nižjega stanja kratkoročnih finančnih naložb, kjer se je znižala vrednost danih posojil družbam v skupini.

Kapital družbe se je v treh mesecih leta 2020 zmanjšal za 0,4 milijona evrov, kar je posledica izgube tekočega leta v enaki višini. Delež kapitala v virih sredstev na dan 31. 3. 2020 tako znaša 40 odstotkov, v primerljivem obdobju leta 2019 pa je znašal 37,3 odstotka.

Finančne obveznosti so se v treh mesecih leta 2020 znižale za 2,2 milijona evrov. Redna odplačila posojil v treh mesecih leta 2020 so znašala 2,5 milijona evrov, povečanja v višini 0,3 milijona evrov pa so iz naslova novih poslovnih najemov opreme v skladu z MSRP 16 ter novih finančnih najemov opreme. Ročnost finančnih obveznosti je skoraj enaka kot konec leta 2019 in sicer je 72,6 odstotkov vseh finančnih obveznosti dolgoročnih. Glede na obrestno mero je 98,2 vseh finančnih obveznosti družbe vezanih na spremenljivo obrestno mero, od tega je 47,9 odstotka teh ščitenih z obrestno zamenjavo do decembra 2022.

### Ročnost finančnih obveznosti



Poslovne obveznosti so se minimalno znižale in sicer za 118 tisoč evrov, oziroma za 0,3 odstotka in znašajo 43,1 milijona evrov. Kratkoročne poslovne obveznosti do dobaviteljev so za 1,1 milijona evrov oziroma za 3,7 odstotka nižje kot so bile konec leta 2019. Kratkoročne obveznosti na podlagi predujmov so nižje za 1,5 milijona evrov zaradi nižjega stanja prejetih predujmov s strani kupcev. Druge kratkoročne poslovne obveznosti pa so višje za 2,3 milijona evrov in sicer so v tem kratkoročno odloženi prihodki programa Strojegradnja iz naslova delno zaračunanih vendar neodpremljenih projektov višji za 2 milijona evrov.

## 5.9 Investicije

V treh mesecih leta 2020 smo izvedli za 1,2 milijona evrov investicij v nova osnovna sredstva. Skupna vrednost naložb je v primerjavi z enakim obdobjem leta 2019 nižja za 1,6 milijona evrov. V posodobitev proizvodnih prostorov je bilo vloženih 0,5 milijona evrov, 0,7 milijona evrov pa je bilo namenjenih v vlaganja v novo opremo za povečanje in posodobitev proizvodnih kapacitet. Največjo investicijo predstavlja nov CNC stroj Roeders za potrebe orodjarne na programu Odkovki ter začetek robotizacije druge kovaške linije.

### Naložbe v osnovna sredstva in njihov delež v prihodkih od prodaje družbe

	I-III 2020	I-III 2019
Naložbe (v tisočih EUR)	1.165	2.843
Delež v prihodkih od prodaje (v %)	3,08	6,42

Za plačila naložb smo v treh mesecih leta 2020 namenili 1,3 milijona evrov, kar je za 1,5 milijona evrov manj kot enakem obdobju preteklega leta. Plačila investicijskih vlaganj v letu 2020 je družba v celoti financirala iz lastnega denarnega toka.

## 6 Pomembnejši dogodki po bilanci stanja

### Prekinitev prodajnega postopka za prodajo hčerinske družbe UNITUR d.o.o.

21. aprila 2020 je družba zaradi epidemije koronavirusa COVID-19 začasno, predvidoma do 1. 9. 2020 prekinila prodajni postopek za prodajo 100 odstotnega lastniškega deleža v hčerinski družbi UNITUR d.o.o., ki ga je začela v oktobru 2019.

### Objava sklica skupščine

8. maja 2020 je bil na spletni strani Ajpes-a, na SEOnet-u in na spletni strani družbe objavljen sklic 24. seje skupščine delničarjev, ki bo 10. junija 2020.

### Vpliv epidemije koronavirusa COVID-19 na poslovanje

Mesec april in začetek maja sta bila v znamenju številnih omejitvenih ukrepov za preprečevanje širjenja bolezni COVID-19 praktično na vseh celinah v vseh državah. Javno življenje se je ustavilo, saj so bile povsod razglašene bolj ali manj stroge oblike karantene za celotno prebivalstvo. Številna podjetja so bila prisiljena zaustaviti ali omejiti proizvodnjo v svojih obratih širom Evrope. Potovanja med posameznimi državami in celo znotraj držav samih so bila prepovedana, ukinjena sta bila javni in letalski prevoz, storitveni sektor se je v velikem delu popolnoma zaustavil, turizem je v celoti zamrl. Rahljanje omejitvenih ukrepov se je počasi začelo v maju, ko se je v posameznih državah začela izboljševati epidemiološka slika med prebivalstvom in je začelo upadati število novo okuženih oseb, še vedno pa v večini gospodarskih panog ni čutiti pravega zagona.

Zaradi začasnega ali delnega zaprtja številnih proizvodnih obratov in podjetij v avtomobilski industriji ter tudi v nekaterih drugih industrijskih panogah, kakor tudi tehničnih trgovin, je posledično prišlo do sunkovitega in drastičnega upada naročil s strani naših kupcev. Tako smo bili 23. marca 2020 prisiljeni omejiti obseg proizvodnje, večino zaposlenih pa poslali domov na čakanje. V aprilu je bilo na čakanju v družbi UNIOR d.d. v povprečju vsak dan 930 zaposlenih oziroma 52 odstotkov vseh zaposlenih, delalo jih je povprečno 600 zaposlenih oziroma 34 odstotkov, medtem ko jih je 14 odstotkov koristilo letne dopuste in neizkoriščene ure v dobro oziroma bilo na bolniški. V prvih dveh tednih v maju je bilo na čakanju povprečno 974 zaposlenih oziroma 55 odstotkov, delalo je povprečno 643 zaposlenih oziroma 36 odstotkov, 9 odstotkov zaposlenih pa je koristilo dopust oziroma bilo na bolniški. Kupci še kar naprej dnevno spreminjajo obsege in termine zelenih dobav, večinoma se napovedana previdna hitrost oživljanja panog, v katerih delujemo, še dodatno zmanjšuje.

Doseženi prihodki od prodaje so se zaradi epidemije v mesecu aprilu znižali za 70 odstotkov glede na april preteklega leta in tudi za 70 odstotkov zaostali za načrtovanimi, tako da po štirih mesecih zaostajamo za lanskim obsegom prihodkov od prodaje za 28 odstotkov. Glede na trenutne napovedi za maj in junij ocenjujemo, da bo prodaja v prvem polletju nižja od lanske za 30 do 35 odstotkov.

V tem trenutku ni mogoče zanesljivo oceniti, kako dolgo bodo trajale prekinitve in motnje delovnih procesov ter kako bo to vplivalo na rezultat družbe UNIOR d.d. Zato smo v družbi UNIOR d.d. pripravili več scenarijev poslovanja, ki so napovedovali upad prodaje na letnem nivoju od 10 do 20 odstotkov glede na plan.

Sedanje ocene kažejo, da so bolj verjetni scenariji, po katerih bo prodaja upadla okrog 20 odstotkov glede na poslovni načrt za leto 2020. V tem primeru bi namesto načrtovanih 175 milijonov evrov dosegli 140 milijonov evrov čistih prihodkov od prodaje, kar je 35 milijonov evrov manj od plana, brez dodatnih ukrepov za racionalizacijo poslovanja pa bi v tem primeru ustvarili 14 milijonov evrov nižji čisti poslovni izid v primerjavi s poslovnim načrtom, ki je predvideval 4,2 milijona evrov dobička v letu 2020.

Zato smo v družbi UNIOR d.d. pripravili številne ukrepe za znižanje stroškov, ki bodo omilili negativne učinke izpada poslovanja zaradi epidemije. Ti ukrepi bodo predvidoma prinesli 4,6 milijona evrov pozitivnih učinkov na področju znižanja fiksnih stroškov materiala in storitev ter variabilnih stroškov dela. Dodatno k temu ocenjujemo, da bi lahko bili upravičeni do državnih podpor v višini 4,2 milijona evrov za sofinanciranje stroškov dela za zaposlene na čakanju in povračilo prispevkov skladno z Zakonom o interventnih ukrepih za zajezitev epidemije COVID-19 in omilitev njenih posledic za državljane in gospodarstvo (ZIUZEOP). Navedeni ukrepi in prejete državne podpore bi lahko negativne učinke epidemije zmanjšali iz 14 milijonov na 5,2 milijonov evrov, tako da bi v letu 2020 dosegli 1,1 milijona evrov izgube. Pri tem scenariju ocenjujemo, da nastala situacija ne bo ogrozila nadaljnega obstoja in neprekinjenega poslovanja družbe UNIOR d.d. in ostalih podjetij v Skupini UNIOR, s tem pa bomo lahko ohranili več kot tri tisoč delovnih mest, ki so ključnega pomena za celotno regijo in tudi širše.



## 7 Računovodski izkazi UNIOR d.d.

### 7.1 Bilanca stanja na dan 31. 3. 2020

(v EUR)	Postavka	31. 03. 2020	31. 12. 2019	31. 03. 2019
	<b>SREDSTVA</b>	<b>248.747.829</b>	<b>251.492.463</b>	<b>261.570.673</b>
	<b>A. DOLGOROČNA SREDSTVA</b>	<b>143.780.059</b>	<b>144.399.216</b>	<b>143.562.550</b>
	<b>I. Neopredmetena sredstva in druga NS</b>	<b>4.558.423</b>	<b>4.805.288</b>	<b>5.053.363</b>
	1. Dolgoročne premoženjske pravice	232.944	242.157	256.557
	2. Dobro ime	403.940	403.940	403.940
	3. Dolgoročno odloženi stroški razvijanja	3.242.752	3.498.132	4.264.271
	4. Druga neopredmetena sredstva	108.179	108.179	125.345
	5. Neopredmetena sredstva, ki se pridobivajo	570.608	552.880	3.250
	<b>II. Opredmetena osnovna sredstva</b>	<b>87.552.470</b>	<b>87.957.260</b>	<b>86.234.124</b>
	1. Zemljišča in zgradbe	37.218.495	37.503.652	37.254.707
	<i>a) Zemljišča</i>	<i>10.590.370</i>	<i>10.590.369</i>	<i>10.590.370</i>
	<i>b) Zgradbe</i>	<i>26.628.125</i>	<i>26.913.283</i>	<i>26.664.337</i>
	2. Proizvajalne naprave in stroji	45.910.497	46.511.948	42.312.510
	3. Druge naprave in oprema, drobni inv. in druga OOS	1.423	1.609	2.664
	4. Opredmetena osnovna sredstva, ki se pridobivajo	4.422.055	3.940.051	6.664.243
	<b>III. Naložbene nepremičnine</b>	<b>13.554.890</b>	<b>13.554.890</b>	<b>13.549.113</b>
	<b>IV. Dolgoročne finančne naložbe</b>	<b>27.280.351</b>	<b>27.272.681</b>	<b>27.288.880</b>
	1. Dolgoročne finančne naložbe, razen posojil	24.997.507	24.997.507	24.999.262
	<i>a) Delnice in deleži v družbah v skupini</i>	<i>22.072.476</i>	<i>22.072.476</i>	<i>22.072.476</i>
	<i>b) Delnice in deleži v pridruženih družbah</i>	<i>2.812.335</i>	<i>2.812.335</i>	<i>2.812.335</i>
	<i>c) Druge delnice in deleži</i>	<i>112.696</i>	<i>112.696</i>	<i>114.451</i>
	2. Dolgoročna posojila	2.282.844	2.275.174	2.289.618
	<i>a) Dolgoročna posojila družbam v skupini</i>	<i>2.278.436</i>	<i>2.271.013</i>	<i>2.256.843</i>
	<i>b) Dolgoročna posojila drugim</i>	<i>4.408</i>	<i>4.161</i>	<i>32.775</i>
	<b>V. Dolgoročne poslovne terjatve</b>	<b>7.554.976</b>	<b>7.530.148</b>	<b>7.526.052</b>
	1. Dolgoročne poslovne terjatve do družb v skupini	7.518.690	7.499.313	7.474.852
	2. Dolgoročne poslovne terjatve do kupcev	0	0	0
	3. Dolgoročne poslovne terjatve do drugih	36.286	30.835	51.200
	<b>VI. Odložene terjatve za davek</b>	<b>3.278.949</b>	<b>3.278.949</b>	<b>3.911.018</b>
	<b>B. KRATKOROČNA SREDSTVA</b>	<b>104.967.770</b>	<b>107.093.247</b>	<b>118.008.123</b>
	<b>I. Sredstva (skupine za odtujitev) za prodajo</b>	<b>0</b>	<b>0</b>	<b>0</b>
	<b>II. Zaloge</b>	<b>72.736.165</b>	<b>69.633.224</b>	<b>74.270.329</b>
	1. Material	23.036.368	23.412.367	24.835.518
	2. Nedokončana proizvodnja	30.557.315	28.072.528	30.387.748
	3. Proizvodi	15.388.543	14.041.429	14.957.372
	4. Trgovsko blago	3.753.939	4.106.900	4.089.691
	<b>III. Kratkoročne finančne naložbe</b>	<b>2.416.914</b>	<b>4.414.223</b>	<b>3.269.011</b>
	1. Kratkoročne finančne naložbe, razen posojil	0	0	0
	2. Kratkoročna posojila	2.416.914	4.414.223	3.269.011
	<i>a) Kratkoročna posojila družbam v skupini</i>	<i>2.394.084</i>	<i>4.390.932</i>	<i>3.246.218</i>
	<i>b) Druga kratkoročna posojila</i>	<i>22.830</i>	<i>23.291</i>	<i>22.793</i>
	<b>IV. Kratkoročne poslovne terjatve</b>	<b>27.602.327</b>	<b>27.205.338</b>	<b>38.687.747</b>
	1. Kratkoročne poslovne terjatve do družb v skupini	5.924.094	5.841.437	7.239.808
	2. Kratkoročne poslovne terjatve do kupcev	16.822.493	18.391.417	24.028.279
	3. Kratkoročne poslovne terjatve do drugih	4.855.740	2.972.484	7.419.660
	<b>V. Denarna sredstva</b>	<b>2.212.364</b>	<b>5.840.462</b>	<b>1.781.036</b>



(v EUR)	Postavka	31. 03. 2020	31. 12. 2019	31. 03. 2019
	<b>OBVEZNOSTI DO VIROV SREDSTEV</b>	<b>248.747.829</b>	<b>251.492.463</b>	<b>261.570.673</b>
<b>A.</b>	<b>KAPITAL</b>	<b>99.536.922</b>	<b>99.923.283</b>	<b>97.476.489</b>
<b>I.</b>	<b>Vpoklicani kapital</b>	<b>23.688.983</b>	<b>23.688.983</b>	<b>23.688.983</b>
1.	Osnovni kapital	23.688.983	23.688.983	23.688.983
2.	Nevpoklicani kapital (odbitna postavka)	0	0	0
<b>II.</b>	<b>Kapitalske rezerve</b>	<b>30.277.035</b>	<b>30.277.035</b>	<b>30.277.035</b>
<b>III.</b>	<b>Rezerve iz dobička</b>	<b>20.660.288</b>	<b>20.660.288</b>	<b>22.648.109</b>
1.	Zakonske rezerve	1.417.442	1.417.442	1.417.442
2.	Rezerve za lastne delnice in lastne poslovne deleže	2.032.777	2.032.777	120.190
3.	Lastne delnice in poslovni deleži (odbitna postavka)	(1.987.821)	(1.987.821)	0
4.	Statutarne rezerve	0	0	0
5.	Druge rezerve iz dobička	19.197.890	19.197.890	21.110.477
<b>IV.</b>	<b>Rezerve zaradi vrednotenja po poštenih vred.</b>	<b>8.324.267</b>	<b>8.324.267</b>	<b>8.400.697</b>
<b>V.</b>	<b>Preneseni čisti dobiček</b>	<b>16.972.710</b>	<b>10.848.985</b>	<b>10.848.985</b>
<b>VI.</b>	<b>Prenesena čista izguba</b>	<b>0</b>	<b>0</b>	<b>0</b>
<b>VII.</b>	<b>Čisti dobiček poslovnega leta</b>	<b>0</b>	<b>6.123.725</b>	<b>1.612.679</b>
<b>VIII.</b>	<b>Čista izguba poslovnega leta</b>	<b>386.361</b>	<b>0</b>	<b>0</b>
<b>B.</b>	<b>REZERVACIJE IN ODLOŽENI PRIHODKI</b>	<b>5.121.115</b>	<b>5.160.222</b>	<b>4.870.245</b>
1.	Rezervacije za pokojnine in podobne obveznosti	4.629.209	4.661.157	4.356.370
2.	Druge rezervacije	491.906	499.065	513.875
3.	Odloženi prihodki	0	0	0
<b>C.</b>	<b>DOLGOROČNE OBVEZNOSTI</b>	<b>73.320.067</b>	<b>72.977.253</b>	<b>88.158.437</b>
<b>I.</b>	<b>Dolgoročne finančne obveznosti</b>	<b>73.320.067</b>	<b>72.977.253</b>	<b>88.158.437</b>
1.	Dolgoročne finančne obveznosti do družb v skupini	0	0	0
2.	Dolgoročne finančne obveznosti do bank	72.201.885	72.088.359	87.098.600
3.	Dolgoročne finančne obv. na podlagi obveznic	0	0	0
4.	Druge dolgoročne finančne obveznosti	1.118.182	888.894	1.059.837
<b>II.</b>	<b>Dolgoročne poslovne obveznosti</b>	<b>0</b>	<b>0</b>	<b>0</b>
1.	Dolgoročne poslovne obveznosti do družb v skupini	0	0	0
2.	Dolgoročne poslovne obveznosti do dobaviteljev	0	0	0
3.	Dolgoročne menične obveznosti	0	0	0
4.	Dolgoročne poslovne obv. na podlagi predujmov	0	0	0
5.	Druge dolgoročne poslovne obveznosti	0	0	0
<b>III.</b>	<b>Odložene obveznosti za davek</b>	<b>0</b>	<b>0</b>	<b>0</b>
<b>Č.</b>	<b>KRATKOROČNE OBVEZNOSTI</b>	<b>70.769.725</b>	<b>73.431.705</b>	<b>71.065.502</b>
<b>I.</b>	<b>Obveznosti, vključene v skupine za odtujitev</b>	<b>0</b>	<b>0</b>	<b>0</b>
<b>II.</b>	<b>Kratkoročne finančne obveznosti</b>	<b>27.679.968</b>	<b>30.223.677</b>	<b>18.781.208</b>
1.	Kratkoročne finančne obveznosti do družb v skupini	458.634	457.970	451.208
2.	Kratkoročne finančne obveznosti do bank	26.991.168	29.522.265	18.151.715
3.	Kratkoročne finančne obv. na podlagi obveznic	0	0	0
4.	Druge kratkoročne finančne obveznosti	230.166	243.442	178.285
<b>III.</b>	<b>Kratkoročne poslovne obveznosti</b>	<b>43.089.757</b>	<b>43.208.028</b>	<b>52.284.294</b>
1.	Kratkoročne poslovne obveznosti do družb v skupini	1.941.503	1.729.901	2.601.605
2.	Kratkoročne poslovne obveznosti do dobaviteljev	29.784.851	30.934.754	32.671.210
3.	Kratkoročne menične obveznosti	0	0	0
4.	Kratkoročne poslovne obv. na podlagi predujmov	2.142.525	3.651.139	7.564.816
5.	Druge kratkoročne poslovne obveznosti	9.220.878	6.892.234	9.446.663



2019



1919

**7.2 Izkaz poslovnega izida za obdobje od 1. 1. 2020 do 31. 3. 2020**

(v EUR)	Postavka	januar - marec 2020	januar - marec 2019
<b>A.</b>	<b>Čisti prihodki od prodaje</b>	<b>37.868.998</b>	<b>44.300.835</b>
1.	Čisti prihodki od prodaje na domačem trgu	4.333.936	5.102.703
a)	<i>Čisti prihodki od prodaje proizvodov in storitev</i>	<i>2.107.230</i>	<i>2.805.733</i>
b)	<i>Čisti prihodki od prodaje blaga in materiala</i>	<i>2.226.706</i>	<i>2.296.970</i>
2.	Čisti prihodki od prodaje na tujem trgu	33.535.062	39.198.132
a)	<i>Čisti prihodki od prodaje proizvodov in storitev</i>	<i>30.695.468</i>	<i>35.880.992</i>
b)	<i>Čisti prihodki od prodaje blaga in materiala</i>	<i>2.839.594</i>	<i>3.317.140</i>
<b>B.</b>	<b>Sprememba vrednosti zalog proizv. in nedokončane pr.</b>	<b>3.601.315</b>	<b>5.561.765</b>
<b>C.</b>	<b>Usredstveni lastni proizvodi in lastne storitve</b>	<b>107.978</b>	<b>124.201</b>
<b>Č.</b>	<b>Drugi poslovni prihodki</b>	<b>1.030.441</b>	<b>220.347</b>
<b>I.</b>	<b>KOSMATI DONOS IZ POSLOVANJA</b>	<b>42.608.732</b>	<b>50.207.148</b>
<b>D.</b>	<b>Stroški blaga, materiala in storitev</b>	<b>26.963.014</b>	<b>32.629.613</b>
1.	Nabavna vrednost prodanega blaga in materiala	3.104.475	3.389.289
2.	Stroški porabljenega materiala	19.157.201	23.761.333
a)	<i>Stroški materiala</i>	<i>14.964.958</i>	<i>18.699.227</i>
b)	<i>Stroški energije</i>	<i>1.688.316</i>	<i>1.801.560</i>
c)	<i>Drugi stroški materiala</i>	<i>2.503.927</i>	<i>3.260.546</i>
3.	Stroški storitev	4.701.338	5.478.991
a)	<i>Transportne storitve</i>	<i>999.491</i>	<i>1.068.086</i>
b)	<i>Stroški vzdrževanja</i>	<i>293.746</i>	<i>468.427</i>
c)	<i>Najemnine</i>	<i>216.702</i>	<i>200.750</i>
č)	<i>Drugi stroški storitev</i>	<i>3.191.399</i>	<i>3.741.728</i>
<b>E.</b>	<b>Stroški dela</b>	<b>12.294.266</b>	<b>12.296.810</b>
1.	Stroški plač	9.163.247	9.168.708
2.	Stroški pokojninskih zavarovanj	120.857	115.187
3.	Stroški drugih socialnih zavarovanj	1.570.496	1.535.875
4.	Drugi stroški dela	1.439.666	1.477.040
<b>F.</b>	<b>Odpisi vrednosti</b>	<b>2.247.118</b>	<b>2.007.074</b>
1.	Amortizacija	2.094.937	1.843.750
2.	Prevrednotovalni poslovni odhodki pri NOS in OOS	81	7.114
3.	Prevrednotovalni poslovni odhodki pri obratnih sredstvih	152.100	156.210
<b>G.</b>	<b>Drugi poslovni odhodki</b>	<b>683.768</b>	<b>965.969</b>
1.	Rezervacije	479.662	756.674
2.	Drugi stroški	204.106	209.295
<b>II.</b>	<b>IZID IZ POSLOVANJA</b>	<b>420.566</b>	<b>2.307.682</b>
<b>H.</b>	<b>Finančni prihodki</b>	<b>75.160</b>	<b>62.028</b>
1.	Finančni prihodki iz deležev	14.996	0
a)	<i>Finančni prihodki iz deležev v družbah v skupini</i>	<i>0</i>	<i>0</i>
b)	<i>Finančni prihodki iz deležev v pridruženih družbah</i>	<i>12.708</i>	<i>0</i>
c)	<i>Finančni prihodki iz deležev v drugih družbah</i>	<i>2.288</i>	<i>0</i>
č)	<i>Finančni prihodki iz drugih naložb</i>	<i>0</i>	<i>0</i>
2.	Finančni prihodki iz danih posojil	51.125	48.816
a)	<i>Finančni prihodki iz posojil, danih družbam v skupini</i>	<i>44.934</i>	<i>47.528</i>
b)	<i>Finančni prihodki iz posojil, danih drugim</i>	<i>6.191</i>	<i>1.288</i>
3.	Finančni prihodki iz poslovnih terjatev	9.039	13.212
a)	<i>Finančni prihodki iz poslovnih terjatev do družb v skupini</i>	<i>1.092</i>	<i>0</i>
b)	<i>Finančni prihodki iz poslovnih terjatev do drugih</i>	<i>7.947</i>	<i>13.212</i>
<b>I.</b>	<b>Finančni odhodki</b>	<b>882.087</b>	<b>757.031</b>
1.	Finančni odhodki iz oslabitve in odpisov finančnih naložb	0	0
2.	Finančni odhodki iz finančnih obveznosti	779.035	702.135
a)	<i>Finančni odhodki iz posojil, prejetih od družb v skupini</i>	<i>663</i>	<i>642</i>
b)	<i>Finančni odhodki iz posojil, prejetih od bank</i>	<i>774.144</i>	<i>699.473</i>
c)	<i>Finančni odhodki iz izdanih obveznic</i>	<i>0</i>	<i>0</i>
č)	<i>Finančni odhodki iz drugih finančnih obveznosti</i>	<i>4.228</i>	<i>2.020</i>
3.	Finančni odhodki iz poslovnih obveznosti	103.052	54.896
a)	<i>Fin. odhodki iz poslovnih obveznosti do družb v skupini</i>	<i>0</i>	<i>0</i>
b)	<i>Fin. odhodki iz obveznosti do dobaviteljev in meničnih obv.</i>	<i>74.389</i>	<i>31.907</i>
c)	<i>Finančni odhodki iz drugih poslovnih obveznosti</i>	<i>28.663</i>	<i>22.989</i>
<b>III.</b>	<b>POSLOVNI IZID</b>	<b>(386.361)</b>	<b>1.612.679</b>
	Davek iz dobička	0	0
	Odloženi davek	0	0
	<b>ČISTI POSLOVNI IZID OBRAČUNSKEGA OBDOBJA</b>	<b>(386.361)</b>	<b>1.612.679</b>

### 7.3 Izkaz drugega vseobsegajočega donosa

(v EUR)	Postavka	januar - marec 2020	januar - marec 2019
	<b>1. Čisti dobiček/izguba poslovnega leta po obdavčitvi</b>	<b>(386.361)</b>	<b>1.612.679</b>
	<b>2. Drugi vseobsegajoči donos obračunskega obdobja po obdavčitvi</b>	<b>0</b>	<b>0</b>
	<b>3. Postavke, ki pozneje ne bodo prerazvrščene v poslovni izid</b>	<b>0</b>	<b>0</b>
3.1	Čisti dobički/izgube pripoznani v rezervah zaradi vrednotenja po pošteni vrednosti v zvezi z opredmetenimi osnovnimi sredstvi	0	0
3.2	Čisti dobički/izgube pripoznani v rezervah zaradi vrednotenja po pošteni vrednosti v zvezi z neopredmetenimi osnovnimi sredstvi	0	0
3.3	Aktuarski čisti dobički/izgube za pokojninske programe pripoznani v zadržanem dobičku/izgubi	0	0
	<b>4. Vseobsegajoči donos poslovnega leta po obdavčitvi</b>	<b>(386.361)</b>	<b>1.612.679</b>



2019



1919

## 7.4 Izkaz denarnih tokov

(v EUR)	januar - marec 2020	januar - marec 2019
<b>A. Denarni tokovi pri poslovanju</b>		
<b>a) Čisti poslovni izid</b>		
Poslovni izid pred obdavčitvijo	(386.361)	1.612.679
Davki iz dobička in drugi davki, ki niso zajeti v poslovnih odhodkih	0	0
	<b>(386.361)</b>	<b>1.612.679</b>
<b>b) Prilagoditve za</b>		
Amortizacijo (+)	2.094.937	1.843.750
Prevrednotovalne poslovne prihodke, povezane s postavkami naložbenja in financiranja (-)	(38.300)	0
Prevrednotovalne poslovne odhodke, povezane s postavkami naložbenja in financiranja (+)	81	0
Oblikovanje popravka vrednosti terjatev	55.500	62.100
Oblikovanje popravka vrednosti zalog	96.600	94.110
Oblikovanje in odprava dolgoročnih rezervacij	(39.107)	(22.554)
Finančne prihodke brez finančnih prihodkov iz poslovnih terjatev (-)	(66.121)	(48.816)
Finančne odhodke brez finančnih odhodkov iz poslovnih obveznosti (+)	779.035	702.135
	<b>2.882.625</b>	<b>2.630.725</b>
<b>b) Spremembe čistih obratnih sredstev (in časovnih razmejitev, rezervacij ter odloženih terjatev in obveznosti za davek) poslovnih postavk bilance stanja</b>		
Začetne manj končne poslovne terjatve	(477.317)	(5.707.324)
Začetne manj končne terjatve za odloženi davek	0	0
Začetna manj končna sredstva (skupine za odtujitev) za prodajo	0	0
Začetne manj končne zaloge	(3.199.541)	(6.077.366)
Končni manj začetni poslovni dolgovi	(118.271)	6.912.956
Končne manj začetne obveznosti za odloženi davek	0	0
	<b>(3.795.129)</b>	<b>(4.871.734)</b>
<b>č) Prebitek prejemkov pri poslovanju ali prebitek izdatkov pri poslovanju (a + b + c)</b>	<b>(1.298.865)</b>	<b>(628.330)</b>
<b>B. Denarni tokovi pri naložbenju</b>		
<b>a) Prejemki pri naložbenju</b>		
Prejemki od dobljenih obresti in deležev v dobičku, ki se nanašajo na naložbenje	66.121	48.816
Prejemki od odtujitve neopredmetenih sredstev	0	0
Prejemki od odtujitve opredmetenih osnovnih sredstev	38.300	13.399
Prejemki od odtujitve naložbenih nepremičnin	0	0
Prejemki od odtujitve dolgoročnih finančnih naložb	0	1.664
Prejemki od odtujitve kratkoročnih finančnih naložb	2.021.014	955.116
	<b>2.125.435</b>	<b>1.018.995</b>
<b>b) Izdatki pri naložbenju</b>		
Izdatki za pridobitev neopredmetenih sredstev	(17.728)	0
Izdatki za pridobitev opredmetenih osnovnih sredstev	(1.425.631)	(3.593.172)
Izdatki za pridobitev naložbenih nepremičnin	0	0
Izdatki za pridobitev dolgoročnih finančnih naložb	(7.672)	(4.547)
Izdatki za pridobitev kratkoročnih finančnih naložb	(23.706)	(579.785)
	<b>(1.474.736)</b>	<b>(4.177.504)</b>
<b>c) Prebitek prejemkov pri naložbenju ali prebitek izdatkov pri naložbenju (a + b)</b>	<b>650.699</b>	<b>(3.158.509)</b>
<b>C. Denarni tokovi pri financiranju</b>		
<b>a) Prejemki pri financiranju</b>		
Prejemki od vplačanega kapitala	0	0
Prejemki od povečanja dolgoročnih finančnih obveznosti	594.275	0
Prejemki od povečanja kratkoročnih finančnih obveznosti	2.024.367	2.603.351
	<b>2.618.642</b>	<b>2.603.351</b>
<b>b) Izdatki pri financiranju</b>		
Izdatki za dane obresti, ki se nanašajo na financiranje	(779.035)	(702.135)
Izdatki za vračila kapitala	0	0
Izdatki za odplačila dolgoročnih finančnih obveznosti	(251.462)	(235.599)
Izdatki za odplačila kratkoročnih finančnih obveznosti	(4.568.077)	(2.101.087)
Izdatki za izplačila dividend in drugih deležev v dobičku	0	0
	<b>(5.598.574)</b>	<b>(3.038.821)</b>
<b>c) Prebitek prejemkov pri financiranju ali prebitek izdatkov pri financiranju (a + b)</b>	<b>(2.979.932)</b>	<b>(435.470)</b>
<b>Č. Končno stanje denarnih sredstev</b>	<b>2.212.364</b>	<b>1.781.036</b>
x) Denarni izid v obdobju (seštevek prebitkov Ač, Bc in Cc)	<b>(3.628.098)</b>	<b>(4.222.309)</b>
y) Začetno stanje denarnih sredstev	<b>5.840.462</b>	<b>6.003.345</b>

## 7.5 Izkaz gibanja kapitala

### GIBANJE KAPITALA ZA OBDOBJE OD 31. 12. 2019 DO 31. 03. 2020

(v EUR)	I. Vpoklicani kapital	II. Kapitalske rezerve	III. Rezerve iz dobička				IV. Rezerve zaradi vrednotenja po pošteni vrednosti	V. Preneseni čisti poslovni izid	VI. Čisti poslovni izid posl. leta	Skupaj
			Zakonske rezerve	Rezerve za lastne delnice	Lastne delnice (odb. post.)	Druge rezerve iz dobička				
<b>A.1. Stanje konec prejšnjega poročevalskega obdobja</b>	23.688.983	30.277.035	1.417.442	2.032.777	(1.987.821)	19.197.890	8.324.267	10.848.985	6.123.725	99.923.283
<b>A.2. Začetno stanje poročevalskega obdobja</b>	23.688.983	30.277.035	1.417.442	2.032.777	(1.987.821)	19.197.890	8.324.267	10.848.985	6.123.725	99.923.283
<b>B.2. Celotni vseobsegajoči donos poročevalskega obdobja</b>	0	0	0	0	0	0	0	0	(386.361)	(386.361)
Vnos čistega poslovnega izida poročevalskega obdobja	0	0	0	0	0	0	0	0	(386.361)	(386.361)
<b>B.3. Spremembe v kapitalu</b>	0	0	0	0	0	0	0	6.123.725	(6.123.725)	0
Razporeditev preostalega dela čistega dobička primerjalnega poročevalskega obdobja na druge sestavine kapitala	0	0	0	0	0	0	0	6.123.725	(6.123.725)	0
<b>C. Končno stanje poročevalskega obdobja</b>	23.688.983	30.277.035	1.417.442	2.032.777	(1.987.821)	19.197.890	8.324.267	16.972.710	(386.361)	99.536.922

### GIBANJE KAPITALA ZA OBDOBJE OD 31. 12. 2018 DO 31. 03. 2019

(v EUR)	I. Vpoklicani kapital	II. Kapitalske rezerve	III. Rezerve iz dobička				IV. Rezerve zaradi vrednotenja po pošteni vrednosti	V. Preneseni čisti poslovni izid	VI. Čisti poslovni izid posl. leta	Skupaj
			Zakonske rezerve	Rezerve za lastne delnice	Lastne delnice (odb. post.)	Druge rezerve iz dobička				
<b>A.1. Stanje konec prejšnjega poročevalskega obdobja</b>	23.688.983	30.277.035	1.417.442	120.190	0	21.110.477	8.400.697	4.053.960	6.795.025	95.863.809
<b>A.2. Začetno stanje poročevalskega obdobja</b>	23.688.983	30.277.035	1.417.442	120.190	0	21.110.477	8.400.697	4.053.960	6.795.025	95.863.810
<b>B.2. Celotni vseobsegajoči donos poročevalskega obdobja</b>	0	0	0	0	0	0	0	0	1.612.679	1.612.679
Vnos čistega poslovnega izida poročevalskega obdobja	0	0	0	0	0	0	0	0	1.612.679	1.612.679
<b>B.3. Spremembe v kapitalu</b>	0	0	0	0	0	0	0	6.795.025	(6.795.025)	0
Razporeditev preostalega dela čistega dobička primerjalnega poročevalskega obdobja na druge sestavine kapitala	0	0	0	0	0	0	0	6.795.025	(6.795.025)	0
<b>C. Končno stanje poročevalskega obdobja</b>	23.688.983	30.277.035	1.417.442	120.190	0	21.110.477	8.400.697	10.848.985	1.612.679	97.476.489



2019



1919

## 7.6 Pojasnila k računovodskim izkazom



### 7.6.1 Bilanca stanja

- **Bilančna vsota** je znašala na dan 31. 3. 2020 248,7 milijona evrov in je za 1,1 odstotka oziroma za 2,7 milijona evrov nižja kot 31. 12. 2019 predvsem zaradi znižanja kratkoročnih sredstev.
- **Dolgoročna sredstva** v strukturi predstavljajo 57,8 odstotka celotnih sredstev in so se znižala za 0,4 odstotka oziroma za 0,6 milijona evrov.
- **Neopredmetena osnovna sredstva** so se znižala za 0,2 milijona evrov oziroma za 5,1 odstotka zaradi amortizacije dolgoročno odloženih stroškov razvijanja na programu Strojegradnja.
- **Opredmetena osnovna sredstva** so se v primerjavi s koncem leta 2019 znižala za 0,5 odstotka oziroma za 0,4 milijona evrov zaradi presežka amortizacije nad novimi vlaganji v proizvodjalne naprave in stroje v prvih treh mesecih leta 2020.
- **Naložbene nepremičnine** so ostale v primerjavi s koncem leta nespremenjene.
- **Dolgoročne finančne naložbe** so se povečale za 8 tisoč evrov zaradi spremembe višine dolgoročno danih posojil družbam v skupini.
- **Dolgoročne poslovne terjatve** so se v primerjavi s stanjem konec leta 2019 povečale za 25 tisoč evrov zaradi zvišanja terjatev do družb v skupini.
- **Odložene terjatve za davek** so ostale glede na stanje konec leta 2019 nespremenjene.
- **Kratkoročna sredstva** v strukturi sredstev predstavljajo 42,2 odstotka celotnih sredstev, znižanje v treh mesecih leta 2020 pa je znašalo 2,1 milijona evrov oziroma 2 odstotka.
- **Zaloge** so se v primerjavi s stanjem konec preteklega leta povečale za 4,5 odstotka oziroma za 3,1 milijona evrov. Pri materialu beležimo padec zalog za 1,6 odstotka oziroma za 0,4 milijona evrov, kar je posledica ustavitve proizvodnje konec meseca marca zaradi epidemije in posledično nižjih vhodov novih materialov. Zaloge nedokončane proizvodnje so večje za 2,5 milijona evrov ali za 8,9 odstotka, kar je posledica nezmožnosti predprezemov strojev s strani tujih kupcev na programu Strojegradnja zaradi epidemije konec meseca marca. Posledično je zaradi tega tudi nižja prodaja programa v prvem kvartalu leta 2020. Zaloge dokončanih proizvodov so večje za 1,3 milijona evrov oziroma za 9,6 odstotka. Vzrok za povečanje, predvsem na programih Odkovki in Ročno orodje, je epidemija ter odpovedi kupcev in nezmožnost organiziranja dostave do kupcev v tujini konec meseca marca. Zaloge trgovskega blaga so vrednostno nižje za 0,3 milijona evrov kar predstavlja 8,6-odstotno znižanje.
- **Kratkoročne finančne naložbe** so se znižale za 45,2 odstotka oziroma za 2 milijona evrov, največje znižanje pa predstavlja delno odplačilo kratkoročnega posojila s strani družbe UNITUR d.o.o. v višini 1,6 milijona evrov, ostalo znižanje pa so redna odplačila glavnice s strani ostalih družb v skupini.
- **Kratkoročne poslovne terjatve** so v primerjavi s stanjem konec leta 2019 za 0,4 milijona evrov večje, pri čemer so terjatve do kupcev nižje za 1,6 milijona evrov, poslovne terjatve do drugih pa so višje za 1,9 milijone evrov, v čemer je največji znesek v višini 1,6 milijona evrov terjatev za vstopni davek na dodano vrednost.
- **Denarna sredstva** so se v primerjavi s stanjem konec leta 2019 znižala za 3,6 milijona evrov oziroma za 62,1 odstotka, zaradi poplačil obveznosti do dobaviteljev in bank. V strukturi aktive pa predstavljajo 0,9-odstotni delež.
- **Kapital** predstavlja v strukturi 40-odstotni delež in se je v primerjavi s stanjem konec leta 2019, ko je v strukturi predstavljal 39,7 odstotka, znižal za 0,1 odstotka. Kapital se je zmanjšal za izgubo poslovnega leta v višini 386 tisoč evrov.
- **Rezervacije in odloženi prihodki** so se zmanjšali za 0,8 odstotka oziroma za 39 tisoč evrov zaradi črpanja rezervacij za višino amortizacije ter izplačila jubilejnih nagrad in odpravnin v prvih treh mesecih leta 2020.

- **Kratkoročne in dolgoročne finančne obveznosti** so se v primerjavi z stanjem konec leta 2019 neto znižale za 2,2 milijona evrov. Redna odplačila posojil v treh mesecih leta 2020 so znašala 2,5 milijona evrov, povečanja v višini 0,3 milijona evrov pa so iz naslova novih poslovnih najemov opreme v skladu z MSRP 16 ter novih finančnih najemov opreme.
- **Kratkoročne poslovne obveznosti** vključujejo kratkoročne obveznosti do dobaviteljev, do zaposlenih, do države in drugih institucij ter prejete predujme. V primerjavi s stanjem konec leta 2019 so za 118 tisoč evrov nižje in sicer so obveznosti do dobaviteljev nižje za 1,1 milijona evrov oziroma za 3,7 odstotka. Obveznosti na podlagi prejetih predujmov s strani kupcev so nižje za 1,5 milijona evrov. 2,3 milijona evrov povečanja pa predstavljajo druge kratkoročne poslovne obveznosti, v katerih je izkazanih za 2 milijona evrov višje stanje kratkoročno odloženih prihodkov programa Strojegradnja iz naslova delno zaračunanih vendar neodpremljenih projektov. Razliko do višine 2,3 milijona evrov pa predstavljajo vkalkulirani stroški za neizkoriščene dopuste, popravke vrednosti terjatev in stavbno zemljišče ter prejeti računi, ki se nanašajo na prve tri mesece poslovanja, prejeti pa so bili po zaključku obdobja.

## 7.6.2 Izkaz poslovnega izida


- V strukturi celotne prodaje je dosegla **prodaja v Sloveniji** 4,3 milijona evrov ali 11,4-odstotni delež, v primerjavi z enakim obdobjem leta 2019 pa je nižja za 15,1 odstotka. **Prodaja v druge države** je znašala 33,5 milijona evrov ali 88,6 odstotka celotne prodaje in je bila v primerjavi s tremi meseci leta 2019 nižja za 14,4 odstotka. Skupna prodaja je znašala 37,9 milijona evrov in je za 14,5 odstotka oziroma za 6,4 milijona evrov nižja kot v treh mesecih leta 2019 zaradi posledice epidemije v mesecu marcu 2020.
- **Sprememba vrednosti zalog proizvodov in nedokončane proizvodnje** v treh mesecih leta 2020 predstavlja povečanje zalog za 3,6 milijona evrov, zaradi dokončnosti novih projektov na programu Strojegradnja in višjih zalog dokončanih proizvodov na programu Odkovki in Ročno orodje, ki jih konec meseca marca nismo uspeli odpremiti. Povečanje zalog proizvodov in nedokončane proizvodnje v treh mesecih leta 2019 je znašalo 5,6 milijona evrov.
- **Drugi poslovni prihodki** so znašali 1 milijon evrov in so od doseženih v treh mesecih leta 2019 večji za 0,8 milijona evrov zaradi učinkov državne podpore v višini 0,5 milijona evrov za zadržane prispevke za pokojninsko in invalidsko zavarovanje za mesec marec skladno z Zakonom o interventnih ukrepih za zajezitev epidemije COVID-19 in omilitve njenih posledic za državljane in gospodarstvo (ZIUZEOP).
- **Kosmati donos iz poslovanja** je bil v primerjavi z enakim obdobjem preteklega leta iz razloga manjše prodaje zaradi posledic epidemije in nižje spremembe zalog za 15,1 odstotkov manjši. Padec kosmatega donosa iz poslovanja je za 0,6 odstotne točke večji od padca čistih prihodkov od prodaje.
- Znižanje **stroškov blaga, materiala in storitev** za 17,4 odstotkov oziroma za 5,7 milijona evrov glede na enako obdobje lanskega leta je posledica pravočasnih ukrepov ob pojavu epidemije ter uvedba varčevalnih ukrepov na vseh področjih poslovanja. Stroški so se zmanjšali več kot je bilo zmanjšanje prihodkov in sicer za 1,9 odstotne točke.
- **Stroški dela** so bili skoraj enaki kot v primerljivem obdobju leta 2019, nižji so za 3 tisoč evrov. Glede na kosmati donos predstavljajo 27,5 odstotka, v istem obdobju preteklega leta pa so se stroški dela povečali za 1,2 odstotka in so predstavljali glede na kosmati donos 24,5 odstotka. Porast v deležu kosmatega donosa je posledica padca kosmatega donosa v prvem kvartalu leta 2020. V stroških dela ni vključenih učinkov ZIUZEOP, ker se učinki iz tega zakona prikazujejo v izkazu poslovnega izida kot državna podpora med drugimi poslovnimi prihodki.

- 
- 
- **Odpisi vrednosti** so v primerjavi z enakim obdobjem preteklega leta višji za 12 odstotkov oziroma za 240 tisoč evrov zaradi večjega investicijskega vlaganja v letu 2019 in posledično za 13,6 odstotka višje amortizacije v tekočem obdobju.
  - **Drugi poslovni odhodki** so v primerjavi z enakim obdobjem preteklega leta nižji za 29,2 odstotka kar zneso 282 tisoč evrov, zajemajo pa rezervacije za neizkoriščene dopuste, rezervacije za ostale nepredvidene stroške ter ostale stroške, med drugim tudi nagrade dijakom in študentom za opravljeno proizvodno delo.
  - **Izid iz poslovanja** je v primerjavi z enakim obdobjem preteklega leta zaradi vseh zgoraj navedenih dejstev nižji za 81,8 odstotka in znaša 421 tisoč evrov.
  - **Finančni prihodki** znašajo 75 tisoč evrov in so za 13 tisoč evrov višji kot v treh mesecih leta 2019.
  - **Finančni odhodki** so znašali 882 tisoč evrov, od tega največ obresti iz posojil 779 tisoč evrov. V primerjavi z enakim obdobjem preteklega leta so finančni odhodki višji za 16,5 odstotka. 77 tisoč evrov od skupnega povečanja za 125 tisoč evrov so višji zaradi višje obrestne mere pri bankah v prvem kvartalu letošnjega leta glede na prvi kvartal preteklega leta, na podlagi revidiranih rezultatov poslovanja leta 2018.
  - **Čista izguba obračunskega obdobja** je v treh mesecih znašala 386 tisoč evrov kar je v primerjavi z enakim obdobjem preteklega leta za 2 milijona evrov slabše. Slabo poslovanje je posledica izbruha epidemije, ki smo jo v družbi UNIOR d.d. zelo občutili že v drugi polovici meseca marca.



### **7.6.3 Izkaz vseobsegajočega donosa**

- 
- Znesek vseobsegajočega donosa se od čiste izgube v izkazu poslovnega izida ne razlikuje.

### **7.6.4 Izkaz denarnih tokov**

- 
- **Denarni tok pri poslovanju** je negativen kar je vpliv čiste izgube tekočega obdobja in negativne spremembe čistih obratnih sredstev – povečanje zalog in terjatev ter zmanjšanje poslovnih obveznosti, ki so presegli pozitivni učinek amortizacije.
  - **Denarni tok pri naložbenju** je pozitiven – nanj pozitivno vplivajo odplačila kreditov povezanih oseb ki so presegli negativni vpliv izdatkov za pridobitev opredmetenih osnovnih sredstev.
  - **Denarni tok pri financiranju** je negativen zaradi rednih odplačil glavnice posojil in izdatkov za plačilo obresti za najeta posojila.

### **7.6.5 Izkaz gibanja kapitala**

- 
- 
- **Kapital** se je v primerjavi s stanjem konec leta 2019 zmanjšal za čisto izgubo obračunskega obdobja v višini 386 tisoč evrov. Gibanja znotraj kapitala so bile razporeditev čistega dobička poslovnega leta 2019 na preneseni čisti poslovni izid.



## 8 Skupina UNIOR

### 8.1 Sestava Skupine UNIOR

#### Odvisne družbe

Ime družbe	Država	Delež v %
 UNITUR d. o. o.	Slovenija	100,00
 ROGLA INVESTICIJE d. o. o.	Slovenija	100,00
 SPITT d. o. o.	Slovenija	100,00
 UNIOR PRODUKTIONS UND HANDELS GmbH	Avstrija	99,55
 UNIOR DEUTSCHLAND GmbH	Nemčija	100,00
 UNIOR FRANCE S. A. S.	Francija	100,00
 UNIOR ITALIA S. R. L.	Italija	95,00
 UNIOR ESPANA S. L.	Španija	95,00
 UNIOR MAKEDONIJA d. o. o.	S. Makedonija	97,36
 UNIOR PROFESSIONAL TOOLS Ltd.	Rusija	55,00
 UNIOR BULGARIA Ltd.	Bolgarija	77,31
 UNIOR COMPONENTS d. o. o.	Srbija	100,00
 NINGBO UNIOR FORGING Co. Ltd.	Kitajska	50,00
 UNIOR VINKOVCI d. o. o.	Hrvaška	100,00
 UNIOR HUNGARIA Kft.	Madžarska	70,00
 UNIOR – NORTH AMERICA Inc.	ZDA	100,00



2019









1919

**Pridružene družbe**


2019



1919

Ime družbe	Država	Delež v %
 ŠTORE STEEL d. o. o.	Slovenija	29,25
 RC SIMIT d. o. o.	Slovenija	20,00
 UNIOR TEPID S. R. L.	Romunija	49,00
 UNIOR SINGAPORE Pte. Ltd.	Singapur	40,00
 UNIOR TEHNA d. o. o.	BiH	25,00
 UNIOR TEOS ALATI d. o. o.	Srbija	20,00

V konsolidiranih računovodskih izkazih Skupine UNIOR so vključene vse družbe, v katerih ima matična družba UNIOR d.d. lastniški delež 50 odstotkov ali več, saj ima v teh družbah obvladujoč vpliv.

V konsolidiranih računovodskih izkazih so vključena tudi pridružena podjetja po kapitalski metodi. Te družbe so: Štore Steel d.o.o. in RC Simit d.o.o. v Sloveniji ter Unior Tepid S.R.L., Unior Singapore PTE Ltd., Unior Tehna d.o.o. in Unior Teos Alati d.o.o. v tujini, v njih pa ima matična družba UNIOR d.d. vsaj 20-odstotni in manj kot 50-odstotni lastniški delež.

V letu 2020 ni bilo sprememb v strukturi Skupine UNIOR.

## 9 Konsolidirani računovodski izkazi

### 9.1 Konsolidirana bilanca stanja Skupine UNIOR na dan 31. 3. 2020

(v EUR)	na dan 31. 03. 2020	na dan 31. 12. 2019	na dan 31. 03. 2019
<b>SREDSTVA</b>	<b>368.834.800</b>	<b>374.838.710</b>	<b>384.671.050</b>
<b>A. DOLGOROČNA SREDSTVA</b>	<b>226.467.335</b>	<b>228.412.133</b>	<b>228.556.579</b>
<b>I. Neopredmetena sredstva in druga NS</b>	<b>7.705.673</b>	<b>7.952.020</b>	<b>7.721.647</b>
1. Dolgoročne premoženjske pravice	2.599.161	2.651.690	2.090.013
2. Dobro ime	521.448	521.448	521.448
3. Dolgoročno odloženi stroški razvijanja	3.906.277	4.117.823	4.981.591
4. Druga neopredmetena sredstva	108.179	108.179	125.345
5. Neopredmetena sredstva, ki se pridobivajo	570.608	552.880	3.250
<b>II. Opredmetena osnovna sredstva</b>	<b>181.910.839</b>	<b>183.848.948</b>	<b>182.811.097</b>
1. Zemljišča in zgradbe	105.455.100	106.438.802	107.285.981
<i>a) Zemljišča</i>	34.346.653	34.372.078	34.697.757
<i>b) Zgradbe</i>	71.108.447	72.066.724	72.588.224
2. Proizvajalne naprave in stroji	67.107.536	68.348.229	63.754.788
3. Druge naprave in oprema, drobni inv. in druga OOS	517.173	580.338	577.915
4. Opredmetena osnovna sredstva, ki se pridobivajo	8.831.030	8.481.579	11.192.413
<b>III. Naložbene nepremičnine</b>	<b>14.783.802</b>	<b>14.786.211</b>	<b>14.772.911</b>
<b>IV. Dolgoročne finančne naložbe</b>	<b>18.628.130</b>	<b>18.419.167</b>	<b>19.146.280</b>
1. Dolgoročne finančne naložbe, razen posojil	18.612.358	18.403.608	19.100.421
<i>a) Delnice in deleži v pridruženih družbah</i>	18.443.989	18.235.239	18.924.057
<i>b) Druge delnice in deleži</i>	125.215	125.215	133.431
<i>c) Druge dolgoročne finančne naložbe</i>	43.154	43.154	42.933
2. Dolgoročna posojila	15.772	15.559	45.859
<i>a) Dolgoročna posojila drugim</i>	15.772	15.559	45.859
<b>V. Dolgoročne poslovne terjatve</b>	<b>64.528</b>	<b>60.662</b>	<b>88.351</b>
1. Dolgoročne poslovne terjatve do kupcev	0	0	0
2. Dolgoročne poslovne terjatve do drugih	64.528	60.662	88.351
<b>VI. Odložene terjatve za davek</b>	<b>3.374.363</b>	<b>3.345.125</b>	<b>4.016.293</b>
<b>B. KRATKOROČNA SREDSTVA</b>	<b>142.367.465</b>	<b>146.426.577</b>	<b>156.114.471</b>
<b>I. Sredstva (skupine za odtujitev) za prodajo</b>	<b>120.000</b>	<b>120.000</b>	<b>120.000</b>
<b>II. Zaloge</b>	<b>87.529.947</b>	<b>83.382.793</b>	<b>89.798.902</b>
1. Material	29.193.759	29.706.619	31.730.088
2. Nedokončana proizvodnja	32.574.240	29.724.167	33.394.560
3. Proizvodi	18.516.771	16.146.854	16.896.268
4. Trgovsko blago	7.245.177	7.805.153	7.777.986
<b>III. Kratkoročne finančne naložbe</b>	<b>2.390.318</b>	<b>2.530.510</b>	<b>1.916.926</b>
1. Kratkoročne finančne naložbe, razen posojil	0	0	0
<i>a) Druge delnice in deleži</i>	0	0	0
<i>b) Druge kratkoročne finančne naložbe</i>	0	0	0
2. Kratkoročna posojila	2.390.318	2.530.510	1.916.926
<i>a) Druga kratkoročna posojila</i>	2.390.318	2.530.510	1.916.926
<b>IV. Kratkoročne poslovne terjatve</b>	<b>39.494.768</b>	<b>45.655.642</b>	<b>52.831.726</b>
1. Kratkoročne poslovne terjatve do kupcev	27.638.752	32.940.446	37.882.037
2. Kratkoročne poslovne terjatve do drugih	11.856.016	12.715.196	14.949.689
<b>V. Denarna sredstva</b>	<b>12.832.432</b>	<b>14.737.632</b>	<b>11.446.917</b>

(v EUR)	na dan	na dan	na dan
Postavka	31. 03. 2020	31. 12. 2019	31. 03. 2019
<b>OBVEZNOSTI DO VIROV SREDSTEV</b>	<b>368.834.800</b>	<b>374.838.710</b>	<b>384.671.050</b>
<b>A. KAPITAL</b>	<b>175.423.916</b>	<b>172.897.190</b>	<b>174.397.376</b>
<b>A1. KAPITAL, PRIPISAN LASTNIKOM OBVLADUJOČE DRUŽBE</b>	<b>161.990.120</b>	<b>159.473.227</b>	<b>160.864.187</b>
<b>I. Vpoklicani kapital</b>	<b>23.688.983</b>	<b>23.688.983</b>	<b>23.688.983</b>
1. Osnovni kapital	23.688.983	23.688.983	23.688.983
2. Nevpoklicani kapital (odbitna postavka)	0	0	0
<b>II. Kapitalske rezerve</b>	<b>40.155.331</b>	<b>40.155.331</b>	<b>40.155.331</b>
<b>III. Rezerve iz dobička</b>	<b>39.694.741</b>	<b>39.694.741</b>	<b>40.675.373</b>
1. Zakonske rezerve	2.030.695	2.030.695	2.027.126
2. Rezeve za lastne delnice in lastne poslovne deleže	2.032.777	2.032.777	120.190
3. Lastne delnice in poslovni deleži (odbitna postavka)	(2.108.011)	(2.108.011)	(120.190)
4. Statutarne rezerve	2.884.949	2.884.949	2.363.564
5. Druge rezerve iz dobička	34.854.331	34.854.331	36.284.683
<b>IV. Rezerve zaradi vrednotenja po poštenu vred.</b>	<b>25.961.576</b>	<b>25.961.576</b>	<b>26.425.001</b>
<b>V. Preneseni čisti dobiček</b>	<b>32.096.194</b>	<b>23.918.936</b>	<b>25.280.546</b>
<b>VI. Prenesena čista izguba</b>	<b>0</b>	<b>0</b>	<b>0</b>
<b>VII. Čisti dobiček poslovnega leta</b>	<b>2.658.334</b>	<b>8.175.248</b>	<b>6.441.578</b>
<b>VIII. Čista izguba poslovnega leta</b>	<b>0</b>	<b>0</b>	<b>0</b>
<b>IX. Prevedbeni popravek kapitala</b>	<b>(2.265.039)</b>	<b>(2.121.588)</b>	<b>(1.802.625)</b>
<b>A2. KAPITAL, PRIPISAN NEOBVLADUJOČIM DELEŽEM</b>	<b>13.433.796</b>	<b>13.423.963</b>	<b>13.533.189</b>
<b>B. REZERVACIJE IN ODLOŽENI PRIHODKI</b>	<b>9.065.789</b>	<b>9.465.639</b>	<b>8.929.016</b>
1. Rezervacije za pokojnine in podobne obveznosti	6.085.579	6.451.934	5.850.982
2. Druge rezervacije	2.735.170	2.762.310	2.791.115
3. Odloženi prihodki	245.040	251.395	286.919
<b>C. DOLGOROČNE OBVEZNOSTI</b>	<b>89.603.375</b>	<b>88.924.327</b>	<b>104.999.137</b>
<b>I. Dolgoročne finančne obveznosti</b>	<b>86.886.784</b>	<b>86.207.965</b>	<b>102.411.144</b>
1. Dolgoročne finančne obveznosti do bank	85.431.669	84.909.363	100.869.262
2. Dolgoročne finančne obv. na podlagi obveznic	0	0	0
3. Druge dolgoročne finančne obveznosti	1.455.115	1.298.602	1.541.882
<b>II. Dolgoročne poslovne obveznosti</b>	<b>0</b>	<b>0</b>	<b>0</b>
1. Dolgoročne poslovne obveznosti do dobaviteljev	0	0	0
2. Dolgoročne menične obveznosti	0	0	0
3. Dolgoročne poslovne obv. na podlagi predujmov	0	0	0
4. Druge dolgoročne poslovne obveznosti	0	0	0
<b>III. Odložene obveznosti za davek</b>	<b>2.716.591</b>	<b>2.716.362</b>	<b>2.587.993</b>
<b>Č. KRATKOROČNE OBVEZNOSTI</b>	<b>94.741.720</b>	<b>103.551.554</b>	<b>96.345.521</b>
<b>I. Obveznosti, vključene v skupine za odtujitev</b>	<b>0</b>	<b>0</b>	<b>0</b>
<b>II. Kratkoročne finančne obveznosti</b>	<b>33.642.241</b>	<b>37.138.302</b>	<b>23.690.759</b>
1. Kratkoročne finančne obveznosti do bank	32.771.728	36.063.263	23.017.725
2. Kratkoročne finančne obv. na podlagi obveznic	0	0	0
3. Druge kratkoročne finančne obveznosti	870.513	1.075.039	673.034
<b>III. Kratkoročne poslovne obveznosti</b>	<b>61.099.479</b>	<b>66.413.252</b>	<b>72.654.762</b>
1. Kratkoročne poslovne obveznosti do dobaviteljev	36.289.532	39.682.044	38.941.868
2. Kratkoročne menične obveznosti	6.361.174	7.042.745	8.230.202
3. Kratkoročne poslovne obv. na podlagi predujmov	2.448.582	4.746.821	7.914.030
4. Druge kratkoročne poslovne obveznosti	16.000.191	14.941.642	17.568.662

## 9.2 Konsolidiran izkaz poslovnega izida Skupine UNIOR za obdobje od 1. 1. 2020 do 31. 3. 2020

(v EUR)	Postavka	januar - marec 2020	januar - marec 2019
<b>A.</b>	<b>Čisti prihodki od prodaje</b>	<b>56.237.812</b>	<b>68.173.935</b>
1.	Čisti prihodki od prodaje na domačem trgu	11.381.534	13.236.460
a)	<i>Čisti prihodki od prodaje proizvodov in storitev</i>	<i>9.211.244</i>	<i>11.005.869</i>
b)	<i>Čisti prihodki od prodaje blaga in materiala</i>	<i>2.170.290</i>	<i>2.230.591</i>
2.	Čisti prihodki od prodaje na tujem trgu	44.856.278	54.937.475
a)	<i>Čisti prihodki od prodaje proizvodov in storitev</i>	<i>39.896.662</i>	<i>49.249.100</i>
b)	<i>Čisti prihodki od prodaje blaga in materiala</i>	<i>4.959.616</i>	<i>5.688.375</i>
<b>B.</b>	<b>Sprememba vrednosti zalog proizvodov in nedokončane pr.</b>	<b>4.992.913</b>	<b>4.550.428</b>
<b>C.</b>	<b>Usredstveni lastni proizvodi in lastne storitve</b>	<b>107.978</b>	<b>124.201</b>
<b>Č.</b>	<b>Drugi poslovni prihodki</b>	<b>1.385.946</b>	<b>410.682</b>
<b>I.</b>	<b>KOSMATI DONOS IZ POSLOVANJA</b>	<b>62.724.649</b>	<b>73.259.246</b>
<b>D.</b>	<b>Stroški blaga, materiala in storitev</b>	<b>35.572.299</b>	<b>42.229.057</b>
1.	Nabavna vrednost prodanega blaga in materiala	2.448.624	2.136.854
2.	Stroški porabljenega materiala	24.984.349	30.919.403
a)	<i>stroški materiala</i>	<i>19.253.816</i>	<i>24.080.288</i>
b)	<i>stroški energije</i>	<i>2.992.338</i>	<i>3.232.883</i>
c)	<i>drugi stroški materiala</i>	<i>2.738.195</i>	<i>3.606.232</i>
3.	Stroški storitev	8.139.326	9.172.800
a)	<i>transportne storitve</i>	<i>1.488.276</i>	<i>1.613.128</i>
b)	<i>stroški vzdrževanja</i>	<i>582.492</i>	<i>1.005.712</i>
c)	<i>najemnine</i>	<i>290.339</i>	<i>328.949</i>
č)	<i>drugi stroški storitev</i>	<i>5.778.219</i>	<i>6.225.011</i>
<b>E.</b>	<b>Stroški dela</b>	<b>17.908.371</b>	<b>18.192.200</b>
1.	Stroški plač	13.587.147	13.837.132
2.	Stroški pokojninskih zavarovanj	177.422	200.730
3.	Stroški drugih socialnih zavarovanj	2.295.389	2.268.831
4.	Drugi stroški dela	1.848.413	1.885.507
<b>F.</b>	<b>Odpisi vrednosti</b>	<b>4.283.162</b>	<b>3.929.772</b>
1.	Amortizacija	4.072.606	3.746.220
2.	Prevrednotovalni poslovni odhodki pri NOS in OOS	10.127	8.537
3.	Prevrednotovalni poslovni odhodki pri obratnih sredstvih	200.429	175.015
<b>G.</b>	<b>Drugi poslovni odhodki</b>	<b>983.472</b>	<b>1.515.823</b>
1.	Rezervacije	566.651	1.073.908
2.	Drugi stroški	416.821	441.915
<b>II.</b>	<b>IZID IZ POSLOVANJA</b>	<b>3.977.345</b>	<b>7.392.394</b>
<b>H.</b>	<b>Finančni prihodki</b>	<b>422.658</b>	<b>879.002</b>
1.	Finančni prihodki iz deležev	223.747	712.099
a)	<i>Finančni prihodki iz deležev v pridruženih družbah</i>	<i>221.459</i>	<i>712.099</i>
b)	<i>Finančni prihodki iz deležev v drugih družbah</i>	<i>2.288</i>	<i>0</i>
c)	<i>Finančni prihodki iz drugih naložb</i>	<i>0</i>	<i>0</i>
2.	Finančni prihodki iz danih posojil	9.916	7.127
3.	Finančni prihodki iz poslovnih terjatev	188.995	159.776
<b>I.</b>	<b>Finančni odhodki</b>	<b>1.436.597</b>	<b>967.807</b>
1.	Finančni odhodki iz oslabitve in odpisov finančnih naložb	0	0
2.	Finančni odhodki iz finančnih obveznosti	1.039.617	858.212
a)	<i>Finančni odhodki iz posojil, prejetih od bank</i>	<i>913.994</i>	<i>834.433</i>
b)	<i>Finančni odhodki iz izdanih obveznic</i>	<i>0</i>	<i>0</i>
c)	<i>Finančni odhodki iz drugih finančnih obveznosti</i>	<i>125.623</i>	<i>23.779</i>
3.	Finančni odhodki iz poslovnih obveznosti	396.980	109.595
a)	<i>Fin. odhodki iz obveznosti do dobaviteljev in meničnih obv.</i>	<i>84.218</i>	<i>40.138</i>
b)	<i>Finančni odhodki iz drugih poslovnih obveznosti</i>	<i>312.762</i>	<i>69.457</i>
<b>III.</b>	<b>POSLOVNI IZID</b>	<b>2.963.406</b>	<b>7.303.589</b>
	<b>Davek iz dobička</b>	<b>335.756</b>	<b>483.861</b>
	<b>Odloženi davek</b>	<b>(59.868)</b>	<b>20.937</b>
	<b>ČISTI POSLOVNI IZID OBRAČUNSKEGA OBDOBJA</b>	<b>2.687.518</b>	<b>6.798.791</b>
	– ki pripada LASTNIKOM OBVLADUJOČE DRUŽBE	2.658.334	6.441.578
	– ki pripada NEOBVLADUJOČIM DELEŽEM	29.184	357.213
	<b>REZULTAT OHRANJENEGA POSLOVANJA</b>	<b>2.687.518</b>	<b>6.798.791</b>
	<b>REZULTAT USTAVLJENEGA POSLOVANJA</b>	<b>0</b>	<b>0</b>



2019



1919

### 9.3 Izkaz drugega vseobsegajočega donosa Skupine UNIOR

(v EUR)		januar - marec 2020	januar - marec 2019
<b>IZKAZ DRUGEGA VSEOBSEGAJOČEGA DONOSA</b>			
<b>1.</b>	<b>Čisti dobiček/izguba poslovnega leta po obdavčitvi</b>	<b>2.687.518</b>	<b>6.798.791</b>
<b>2.</b>	<b>Drugi vseobsegajoči donos obračunskega obdobja po obdavčitvi</b>	<b>(164.813)</b>	<b>1.133.639</b>
<b>3.</b>	<b>Postavke, ki pozneje ne bodo prerazvrščene v poslovni izid</b>	<b>(164.813)</b>	<b>1.133.639</b>
3.1	Čisti dobički/izgube, pripoznani v presežku iz prevrednotenja v zvezi z opredmetenimi osnovnimi sredstvi	0	0
3.2	Čisti dobički/izgube, pripoznani v presežku iz prevrednotenja v zvezi z neopredmetenimi osnovnimi sredstvi	0	0
3.3	Aktuarski čisti dobički/izgube za pokojninske programe in sprememba odloženih davkov, pripoznani v zadržanem dobičku/izgubi	0	0
3.4	Dobički in izgube, ki izhajajo iz prevedbe računovodskih izkazov podjetij v tujini	(164.813)	1.133.639
<b>4.</b>	<b>Vseobsegajoči donos poslovnega leta po obdavčitvi</b>	<b>2.522.705</b>	<b>7.932.430</b>
	Celotni vseobsegajoči donos obračunskega obdobja, ki pripada lastnikom obvladujoče družbe	2.514.883	7.005.596
	Celotni vseobsegajoči donos obračunskega obdobja, ki pripada neobvladujočim deležem	7.822	926.834

2019



1919

## 9.4 Konsolidirani izkaz denarnih tokov Skupine UNIOR

(v EUR)	januar - marec 2020	januar - marec 2019
<b>A. Denarni tokovi pri poslovanju</b>		
<b>a) Čisti poslovni izid</b>		
Poslovni izid pred obdavčitvijo	2.963.406	7.303.589
Davki iz dobička in drugi davki, ki niso zajeti v poslovnih odhodkih	(275.888)	(504.798)
	<b>2.687.518</b>	<b>6.798.791</b>
<b>b) Prilagoditve za</b>		
Amortizacijo (+)	4.072.606	3.746.220
Prevrednotovalne poslovne prihodke, povezane s postavkami naložbenja in financiranja (-)	(44.636)	(15.016)
Prevrednotovalne poslovne odhodke, povezane s postavkami naložbenja in financiranja (+)	10.127	8.537
Oblikovanje popravka vrednosti terjatev	93.155	80.155
Oblikovanje popravka vrednosti zalog	107.274	94.860
Oblikovanje in odprava dolgoročnih rezervacij	(399.850)	(323.167)
Finančne prihodke brez finančnih prihodkov iz poslovnih terjatev (-)	(233.663)	(719.226)
Finančne odhodke brez finančnih odhodkov iz poslovnih obveznosti (+)	1.039.617	858.212
	<b>4.644.630</b>	<b>3.730.575</b>
<b>c) Spremembe čistih obratnih sredstev (in časovnih razmejitev, rezervacij ter odloženih terjatev in obveznosti za davek) poslovnih postavk bilance stanja</b>		
Začetne manj končne poslovne terjatve	6.063.853	(4.751.647)
Začetne manj končne terjatve za odloženi davek	(29.238)	9.846
Začetna manj končna sredstva (skupine za odtujitev) za prodajo	0	0
Začetne manj končne zaloge	(4.254.428)	(6.995.450)
Končne manj začetne obveznosti, vključene v skupine za odtujitev	0	0
Končni manj začetni poslovni dolgovi	(5.713.623)	4.985.326
Končne manj začetne obveznosti za odloženi davek	229	(82)
	<b>(3.933.207)</b>	<b>(6.752.007)</b>
<b>č) Prebitek prejemkov pri poslovanju ali prebitek izdatkov pri poslovanju (a + b + c)</b>	<b>3.398.941</b>	<b>3.777.359</b>
<b>B. Denarni tokovi pri naložbenju</b>		
<b>a) Prejemki pri naložbenju</b>		
Prejemki od dobljenih obresti in deležev v dobičku, ki se nanašajo na naložbenje	233.663	719.226
Prejemki od odtujitve neopredmetenih sredstev	9.000	0
Prejemki od odtujitve opredmetenih osnovnih sredstev	52.636	15.016
Prejemki od odtujitve naložbenih nepremičnin	0	0
Prejemki od odtujitve dolgoročnih finančnih naložb	0	1.689
Prejemki od odtujitve kratkoročnih finančnih naložb	140.192	153.839
	<b>435.491</b>	<b>889.770</b>
<b>b) Izdatki pri naložbenju</b>		
Izdatki za pridobitev neopredmetenih sredstev	(42.775)	0
Izdatki za pridobitev opredmetenih osnovnih sredstev	(1.631.034)	(4.995.216)
Izdatki za pridobitev naložbenih nepremičnin	0	0
Izdatki za pridobitev dolgoročnih finančnih naložb	(208.963)	(716.646)
Izdatki za pridobitev kratkoročnih finančnih naložb	0	(3.911)
	<b>(1.882.772)</b>	<b>(5.715.773)</b>
<b>c) Prebitek prejemkov pri naložbenju ali prebitek izdatkov pri naložbenju (a + b)</b>	<b>(1.447.281)</b>	<b>(4.826.003)</b>
<b>C. Denarni tokovi pri financiranju</b>		
<b>a) Prejemki pri financiranju</b>		
Prejemki od vplačanega kapitala	0	0
Prejemki od povečanja dolgoročnih finančnih obveznosti	1.110.193	1.563.510
Prejemki od povečanja kratkoročnih finančnih obveznosti	2.041.597	2.912.588
	<b>3.151.789</b>	<b>4.476.098</b>
<b>b) Izdatki pri financiranju</b>		
Izdatki za dane obresti, ki se nanašajo na financiranje	(1.039.617)	(858.212)
Izdatki za pridobitev lastnih delnic	0	0
Izdatki za odplačila dolgoročnih finančnih obveznosti	(431.373)	(275.178)
Izdatki za odplačila kratkoročnih finančnih obveznosti	(5.537.658)	(2.860.531)
Izdatki za izplačila dividend in drugih deležev v dobičku	0	0
	<b>(7.008.648)</b>	<b>(3.993.921)</b>
<b>c) Prebitek prejemkov pri financiranju ali prebitek izdatkov pri financiranju (a + b)</b>	<b>(3.856.859)</b>	<b>482.177</b>
<b>Č. Končno stanje denarnih sredstev</b>	<b>12.832.432</b>	<b>11.446.917</b>
x) Denarni izid v obdobju (seštevek prebitkov Ac, Bc in Cc)	<b>(1.905.200)</b>	<b>(566.467)</b>
y) Začetno stanje denarnih sredstev	<b>14.737.632</b>	<b>12.013.384</b>

## 9.5 Izkaz gibanja kapitala Skupine UNIOR

### GIBANJE KAPITALA ZA OBDOBJE OD 31. 12. 2019 DO 31. 03. 2020

(v EUR)	I. Vpoklicani kapital	II. Kapitalske rezerve	III. Rezerve iz dobička					IV. Rezerve zaradi vrednotenja po pošteni vrednosti	V. Preneseni čisti poslovni izid	VI. Čisti poslovni izid posl. leta	VII. Prevedbeni popravek kapitala	Skupaj kapital, pripisan lastnikom obvladujoče družbe	Kapital, pripisan neobvladujočim deležem	Skupaj kapital
			Zakonske rezerve	Rezerve za lastne delnice	Lastne delnice	Statutarne rezerve	Druge rezerve iz dobička							
<b>A.1. Stanje konec prejšnjega poročevalskega obdobja</b>	<b>23.688.983</b>	<b>40.155.331</b>	<b>2.030.695</b>	<b>2.032.777</b>	<b>(2.108.011)</b>	<b>2.884.949</b>	<b>34.854.331</b>	<b>25.961.576</b>	<b>23.918.936</b>	<b>8.175.248</b>	<b>(2.121.588)</b>	<b>159.473.227</b>	<b>13.423.963</b>	<b>172.897.190</b>
<b>A.2. Začetno stanje poročevalskega obdobja</b>	<b>23.688.983</b>	<b>40.155.331</b>	<b>2.030.695</b>	<b>2.032.777</b>	<b>(2.108.011)</b>	<b>2.884.949</b>	<b>34.854.331</b>	<b>25.961.576</b>	<b>23.918.936</b>	<b>8.175.248</b>	<b>(2.121.588)</b>	<b>159.473.227</b>	<b>13.423.963</b>	<b>172.897.190</b>
<b>B.1. Spremembe lastniškega kapitala – transakcije z lastniki</b>	0	0	0	0	0	0	0	0	2.010	0	0	2.010	2.011	4.021
Izplačilo dividend	0	0	0	0	0	0	0	0	0	0	0	0	0	0
Druge spremembe lastniškega kapitala	0	0	0	0	0	0	0	0	2.010	0	0	2.010	2.011	4.021
<b>B.2. Celotni vseobsegajoči donos poročevalskega obdobja</b>	<b>0</b>	<b>0</b>	<b>0</b>	<b>0</b>	<b>0</b>	<b>0</b>	<b>0</b>	<b>0</b>	<b>0</b>	<b>2.658.334</b>	<b>(143.451)</b>	<b>2.514.883</b>	<b>7.822</b>	<b>2.522.705</b>
Vnos čistega poslovnega izida poročevalskega obdobja	0	0	0	0	0	0	0	0	0	2.658.334	0	2.658.334	29.184	2.687.518
Dobički in izgube, ki izhajajo iz prevedbe računovodskih izkazov podjetij v tujini	0	0	0	0	0	0	0	0	0	0	(143.451)	(143.451)	(21.362)	(164.813)
<b>B.3. Spremembe v kapitalu</b>	<b>0</b>	<b>0</b>	<b>0</b>	<b>0</b>	<b>0</b>	<b>0</b>	<b>0</b>	<b>0</b>	<b>8.175.248</b>	<b>(8.175.248)</b>	<b>0</b>	<b>0</b>	<b>0</b>	<b>0</b>
Razporeditev preostalega dela čistega dobička primerjalnega poročevalskega obdobja na druge sestavine kapitala	0	0	0	0	0	0	0	0	8.175.248	(8.175.248)	0	0	0	0
Druge spremembe v kapitalu	0	0	0	0	0	0	0	0	0	0	0	0	0	0
<b>C. Končno stanje poročevalskega obdobja</b>	<b>23.688.983</b>	<b>40.155.331</b>	<b>2.030.695</b>	<b>2.032.777</b>	<b>(2.108.011)</b>	<b>2.884.949</b>	<b>34.854.331</b>	<b>25.961.576</b>	<b>32.096.194</b>	<b>2.658.334</b>	<b>(2.265.039)</b>	<b>161.990.120</b>	<b>13.433.796</b>	<b>175.423.916</b>

### GIBANJE KAPITALA ZA OBDOBJE OD 31. 12. 2018 DO 31. 03. 2019

(v EUR)	I. Vpoklicani kapital	II. Kapitalske rezerve	III. Rezerve iz dobička					IV. Rezerve zaradi vrednotenja po pošteni vrednosti	V. Preneseni čisti poslovni izid	VI. Čisti poslovni izid posl. leta	VII. Prevedbeni popravek kapitala	Skupaj kapital, pripisan lastnikom obvladujoče družbe	Kapital, pripisan neobvladujočim deležem	Skupaj kapital
			Zakonske rezerve	Rezerve za lastne delnice	Lastne delnice	Statutarne rezerve	Druge rezerve iz dobička							
<b>A.1. Stanje konec prejšnjega poročevalskega obdobja</b>	<b>23.688.983</b>	<b>40.155.331</b>	<b>2.027.126</b>	<b>120.190</b>	<b>(120.190)</b>	<b>2.363.564</b>	<b>36.284.683</b>	<b>26.425.001</b>	<b>15.000.669</b>	<b>10.268.662</b>	<b>(2.366.643)</b>	<b>153.847.376</b>	<b>12.598.907</b>	<b>166.446.283</b>
<b>A.2. Začetno stanje poročevalskega obdobja</b>	<b>23.688.983</b>	<b>40.155.331</b>	<b>2.027.126</b>	<b>120.190</b>	<b>(120.190)</b>	<b>2.363.564</b>	<b>36.284.683</b>	<b>26.425.001</b>	<b>15.000.669</b>	<b>10.268.662</b>	<b>(2.366.643)</b>	<b>153.847.376</b>	<b>12.598.907</b>	<b>166.446.283</b>
<b>B.1. Spremembe lastniškega kapitala – transakcije z lastniki</b>	0	0	0	0	0	0	0	0	11.215	0	0	11.215	7.448	18.663
Izplačilo dividend	0	0	0	0	0	0	0	0	0	0	0	0	0	0
Druge spremembe lastniškega kapitala	0	0	0	0	0	0	0	0	11.215	0	0	11.215	7.448	18.663
<b>B.2. Celotni vseobsegajoči donos poročevalskega obdobja</b>	<b>0</b>	<b>0</b>	<b>0</b>	<b>0</b>	<b>0</b>	<b>0</b>	<b>0</b>	<b>0</b>	<b>0</b>	<b>6.441.578</b>	<b>564.018</b>	<b>7.005.596</b>	<b>926.834</b>	<b>7.932.430</b>
Vnos čistega poslovnega izida poročevalskega obdobja	0	0	0	0	0	0	0	0	0	6.441.578	0	6.441.578	357.213	6.798.791
Vnos aktuarskega dobička iz naslova rezervacij za odpravnine	0	0	0	0	0	0	0	0	0	0	564.018	564.018	569.621	1.133.639
Sprememba presežka iz prevrednotenja neopredmetnih sredstev	0	0	0	0	0	0	0	0	0	0	0	0	0	0
Sprememba presežka iz prevrednotenja opredmetnih sredstev	0	0	0	0	0	0	0	0	0	0	0	0	0	0
Dobički in izgube, ki izhajajo iz prevedbe računovodskih izkazov podjetij v tujini	0	0	0	0	0	0	0	0	0	0	0	0	0	0
<b>B.3. Spremembe v kapitalu</b>	<b>0</b>	<b>0</b>	<b>0</b>	<b>0</b>	<b>0</b>	<b>0</b>	<b>0</b>	<b>0</b>	<b>10.268.662</b>	<b>(10.268.662)</b>	<b>0</b>	<b>0</b>	<b>0</b>	<b>0</b>
Razporeditev preostalega dela čistega dobička primerjalnega poročevalskega obdobja na druge sestavine kapitala	0	0	0	0	0	0	0	0	10.268.662	(10.268.662)	0	0	0	0
Druge spremembe v kapitalu	0	0	0	0	0	0	0	0	0	0	0	0	0	0



## 9.6 Pojasnila h konsolidiranim računovodskim izkazom

### 9.6.1 Konsolidirana bilanca stanja Skupine UNIOR

- **Bilančna vsota** je na dan 31. 3. 2020 znašala 368,8 milijona evrov in je za 6 milijonov evrov oziroma 1,6 odstotka višja kot konec leta 2019 predvsem zaradi znižanja kratkoročnih sredstev.
- **Dolgoročna sredstva** so se znižala za 1,9 milijona evrov oziroma 0,9 odstotka in v strukturi predstavljajo 61,4 odstotka celotnih sredstev, kar je 0,5 odstotne točke več kot konec leta 2019.
- **Neopredmetena osnovna sredstva** so se znižala za 246 tisoč evrov oziroma za 3,1 odstotka zaradi amortizacije dolgoročno odloženih stroškov razvijanja na programu Strojegradnja.
- **Opredmetena osnovna sredstva** so se v primerjavi s koncem leta 2019 znižala za 1,1 odstotka oziroma za 1,9 milijona evrov zaradi amortizacije, ki je bila višja od novih vlaganj v proizvodjalne naprave in stroje v prvih treh mesecih leta 2020.
- **Naložbene nepremičnine** so primerljive s stanjem ob koncu preteklega leta.
- **Dolgoročne finančne naložbe** so se v primerjavi s stanjem konec leta 2019 povečale za 1,1 odstotka, kar je posledica vrednotenja pridruženih podjetij po kapitalski metodi.
- **Dolgoročne poslovne terjatve** so se povečale za štiri tisoč evrov, kar predstavlja 6,4-odstotno povečanje v primerjavi s stanjem konec leta 2019.
- **Odložene terjatve za davek** so se glede na stanje konec leta 2019 zvišale za 29 tisoč evrov.
- **Sredstva (skupine za odtujitev) za prodajo** se v letu 2020 niso spremenila.
- **Zaloge** so se v primerjavi s koncem preteklega leta povečale za 5 odstotkov oziroma za 4,1 milijona evrov. Pri materialu beležimo padec zalog za 1,7 odstotka oziroma za 0,5 milijona evrov zaradi znižanih nabav v drugi polovici marca, ko smo zaradi epidemije v veliki meri znižali obseg proizvodnje. Porast zalog nedokončane proizvodnje za 2,8 milijona evrov oziroma za 9,6 odstotka je posledica nezmožnosti predprezemov strojev na programu Strojegradnja s strani tujih kupcev konec meseca marca, ko so bila prepovedana potovanja med državami zaradi ukrepov za zajezitev širjenja epidemije COVID-19. Zaloge dokončanih proizvodov so se povečale za 2,4 milijona evrov oziroma za 14,7 odstotka. Vzrok za povečanje so delne odpovedi naročil s strani kupcev in nezmožnost organiziranja dostave že končanih izdelkov do kupcev v tujini zaradi epidemije. Zaloge trgovskega blaga so vrednostno nižje za 0,6 milijona evrov kar predstavlja 7,2-odstotno znižanje v primerjavi s stanjem konec leta 2019.
- **Kratkoročne finančne naložbe** so se zaradi nižjih depozitov pri bankah znižale za 5,5 odstotka oziroma za 140 tisoč evrov, v strukturi sredstev pa predstavljajo 0,6-odstotni delež.
- **Kratkoročne poslovne terjatve** so bile v primerjavi s koncem preteklega leta manjše za 6,2 milijona evrov oziroma za 13,5 odstotka zaradi nižje prodaje v mesecu marcu. V primerjavi s stanjem izpred enega leta so se kratkoročne poslovne terjatve znižale za 25,2 odstotka.
- **Denarna sredstva** so se zaradi poplačil obveznosti do dobaviteljev in bank v primerjavi s stanjem konec leta 2019 zmanjšala za 1,9 milijona evrov ali za 12,9 odstotka, v strukturi aktive pa predstavljajo 3,5 odstotka.
- **Kapital** je na dan 31. 3. 2020 znašal 175,4 milijona evrov in je za 2,5 milijona evrov oziroma 1,5 odstotka višji kot ob koncu leta 2019. V strukturi predstavlja 47,6-odstotni delež, kar je 1,5 odstotne točke več kot ob koncu leta 2019 in 2,3 odstotne točke več kot pred enim letom.
- **Rezervacije in odloženi prihodki** so se v primerjavi z 31. 12. 2019 zmanjšale za 4,2 odstotka oziroma za 400 tisoč evrov zaradi črpanja rezervacij za višino amortizacije ter izplačila jubilejnih nagrad in odpravnin.
- **Kratkoročne in dolgoročne finančne obveznosti** so se v primerjavi s koncem leta 2019 skupaj neto znižale za 2,3 odstotka oziroma za 2,8 milijona evrov. Redna odplačila posojil v treh mesecih leta 2020 so znašala 3,8 milijona evrov, povečanja v višini enega milijona evrov pa so iz naslova novih poslovnih najemov opreme v skladu z MSRP 16 v višini 0,3 milijona evrov, novih

finančnih najemov opreme v višini 0,2 milijona evrov in najetja novih dolgoročnih kreditov v višini 0,5 milijona evrov.

- **Kratkoročne poslovne obveznosti** vključujejo obveznosti do dobaviteljev, do zaposlenih, do države in drugih institucij ter prejete predujme. V primerjavi s stanjem koncem leta 2019 so nižje za 8 odstotkov oziroma za 5,3 milijona evrov, pri čemer so se obveznosti do dobaviteljev znižale za 3,4 milijona evrov, kratkoročne menične obveznosti za 0,7 milijona evrov, prejeti predujmi s strani kupcev pa za 2,3 milijona evrov, medtem ko so se druge kratkoročne poslovne obveznosti povečale za 1,1 milijona evrov zaradi kratkoročno odloženih prihodkov programa Strojegradnja ter vkalkulirane stroške za neizkoriščene dopuste in popravke vrednosti.

### 9.6.2 Konsolidirani izkaz poslovnega izida Skupine UNIOR

- **Čisti prihodki od prodaje** so v prvem četrtletju leta 2020 znašali 56,2 milijonov evrov in so se v primerjavi z enakim obdobjem lanskega leta zmanjšali za 11,9 milijonov evrov oziroma za 17,5 odstotkov zaradi posledice epidemije COVID-19 v letu 2020.
- V strukturi celotne prodaje je dosegla **prodaja v Sloveniji** 11,4 milijona evrov ali 20,2-odstotni delež, v primerjavi z enakim obdobjem lanskega leta pa je bila nižja za 14 odstotkov. **Prodaja na tujem trgu** je znašala 44,9 milijona evrov in je dosegla 79,8-odstotni delež, v primerjavi tremi meseci preteklega leta pa je bila nižja za 18,4 odstotka.
- **Sprememba vrednosti zalog proizvodov in nedokončane proizvodnje** glede na stanje konec minulega leta predstavlja povečanje za 5 milijonov evrov, zaradi dokončanih projektov na programu Strojegradnja ter višjih zalog gotovih proizvodov na programih Odkovki in Ročno orodje, ki jih konec meseca marca zaradi epidemije nismo uspeli odpremi.
- **Drugi poslovni prihodki** so znašali 1,4 milijona evrov in so od doseženih v treh mesecih leta 2019 višji za en milijon evrov zaradi učinkov državnih podpor v višini 0,7 milijona evrov za omilitev posledic epidemije COVID-19.
- **Kosmati donos iz poslovanja** je bil v primerjavi z enakim obdobjem preteklega leta iz razloga manjše prodaje zaradi posledic epidemije nižji za 14,4 odstotka oziroma za 10,5 milijona evrov.
- Znižanje **stroškov blaga, materiala in storitev** za 15,8 odstotka oziroma za 6,7 milijona evrov glede na enako obdobje lanskega leta je posledica pravočasnih ukrepov ob pojavu epidemije ter uvedba varčevalnih ukrepov na vseh področjih poslovanja. Stroški so se zmanjšali za 1,4 odstotne več kot je bilo zmanjšanje kosmatega donosa.
- **Stroški dela** so bili nižji za 1,6 odstotka in glede na kosmati donos predstavljajo 28,6-odstotni delež, v istem obdobju preteklega leta pa so imeli 0,8-odstotno rast in so predstavljali 24,8-odstotni delež glede na kosmati donos. Porast v deležu kosmatega donosa je posledica padca kosmatega donosa v prvem kvartalu leta 2020. V stroških dela ni vključenih učinkov državnih podpor za omilitev posledic epidemije COVID-19, ker se ti učinki prikazujejo med drugimi poslovnimi prihodki.
- **Odpisi vrednosti** so v treh mesecih dosegli 4,3 milijona evrov in so bili v primerjavi z enakim lanskim obdobjem višji za 353 tisoč evrov oziroma za 9 odstotkov zaradi večjega obsega investicijskih vlaganj v letu 2019 in posledično za 8,7 odstotka višje amortizacije.
- **Drugi poslovni odhodki** so bili v primerjavi z enakim obdobjem preteklega leta nižji za 35,1 odstotka oziroma za 0,5 milijona evrov zaradi nižjega oblikovanja rezervacij za neizkoriščene dopuste in nižjih ostalih stroškov.
- **Izid iz poslovanja** je v prvem trimesečju dosegel 4 milijone evrov in se je zaradi vseh zgoraj navedenih dejstev v primerjavi z enakim obdobjem preteklega leta zmanjšal za 46,2 odstotka oziroma za 3,4 milijona evrov.
- **Finančni prihodki** so znašali 423 tisoč evrov in so se v primerjavi z enakim obdobjem lani zmanjšali za 51,9 odstotka oziroma za 0,5 milijona evrov zaradi nižjih rezultatov poslovanja

pridruženih družb, ki se v konsolidiranem izkazu poslovnega izida skupine vrednotijo po kapitalski metodi. V strukturi kosmatega donosa predstavljajo finančni prihodki 0,7 odstotka.

- **Finančni odhodki** so znašali 1,4 milijona evrov, od tega največ obresti iz posojil v višini en milijon evrov. V primerjavi z enakim obdobjem preteklega leta so se finančni odhodki povečali za 0,5 milijona evrov oziroma 48,4 odstotka, v strukturi kosmatega donosa pa predstavljajo 2,3 odstotka. Povišanje je posledica višje obrestne mere pri bankah v prvem kvartalu letošnjega leta glede na prvi kvartal preteklega leta in višjih negativnih tečajnih razlik kot v enakem obdobju preteklega leta.
- **Čisti poslovni izid obračunskega obdobja** je v prvih treh mesecih leta 2020 znašal 2,7 milijona evrov, kar je 4,1 milijona evrov manj kot v prvem trimesečju leta 2019 in predstavlja 4,3 odstotka kosmatega donosa. V enakem obdobju preteklega leta je znašal 6,8 milijona evrov, glede na kosmati donos pa je predstavljal 9,3 odstotka. Slabši rezultat je posledica izbruha epidemije COVID-19, ki smo jo v vseh družbah Skupine UNIOR zelo občutili v marcu, na Kitajskem pa že konec meseca januarja, ko je bila s strani lokalnih skupnosti odrejena 14-dnevna uradna prepoved opravljanja proizvodnje.

### 9.6.3 Izkaz vseobsegajočega donosa Skupine UNIOR

- Znesek vseobsegajočega donosa je enak čistemu poslovnemu izidu obračunskega obdobja, povečan za dobičke oziroma zmanjšan za izgube, ki izhajajo iz prevedbe računovodskih izkazov podjetij v tujini. Drugih sprememb, ki bi vplivale na ta izkaz, ni bilo.

### 9.6.4 Izkaz denarnih tokov Skupine UNIOR

- **Denarni tok pri poslovanju** je pozitiven – pozitivno je vplival čisti poslovni izid tekočega obdobja, negativno pa sprememba čistih obratnih sredstev, ki so se povečale.
- **Denarni tok pri naložbenju** je negativen predvsem zaradi izdatkov za pridobitev osnovnih sredstev in finančnih naložb, medtem ko imajo pozitiven vpliv deleži v dobičku pridruženih družb, prejemki od odtujitve osnovnih sredstev in prejemki od odtujitve finančnih naložb.
- **Denarni tok pri financiranju** je negativen zaradi rednih odplačil glavnice posojil in izdatkov za plačilo obresti za najeta posojila, na drugi strani pa je pozitiven vpliv imelo najetje dolgoročnih kreditov, povečanje poslovnih najemov in nova leasing financiranja.

### 9.6.5 Izkaz gibanja kapitala Skupine UNIOR

- **Kapital** se je v primerjavi s koncem preteklega leta povečal za 2,5 milijona evrov. Pozitiven vpliv je imel dobiček poslovnega leta v višini 2,7 milijona evrov, medtem ko je negativen vpliv imelo znižanje prevedbenega popravka kapitala za 0,2 milijona evrov, ki je nastalo zaradi gibanja tečajev tujih valut, v katerih so izkazani računovodski izkazi odvisnih družb izven evrskega območja. Gibanje znotraj kapitala je bila razporeditev čistega poslovnega izida leta 2019 na preneseni čisti poslovni izid.