



Nerevidirano polletno poročilo
o poslovanju za obdobje
januar - junij 2012
za družbo UNIOR d.d.
in Skupino UNIOR

Ključni podatki o poslovanju družbe UNIOR

(v tisoč EUR)	I-VI 2012	I-VI 2011
Poslovni izid		
Prihodki od prodaje	78.395	76.914
EBIT	3.340	2.705
EBITDA	7.992	7.398
Čisti poslovni izid	267	3.391
Finančni položaj		
Celotna sredstva	322.907	309.877
Celotni kapital	121.806	121.961
Finančne obveznosti	144.508	142.158
Poslovne obveznosti	47.661	36.238
Kazalniki donosnosti		
EBIT marža (v%)	4,26	3,52
EBITDA marža (v%)	10,20	9,62
ROA - donosnost sredstev (v%)	0,08	1,13
ROE - donosnost kapitala (v%)	0,22	2,90
Kazalniki finančnega zdravja		
Kapital / Celotna sredstva (v%)	37,72	39,36
Finančne obveznosti / EBITDA	18,08	19,21
Zaposleni		
Zaposleni - konec obdobja	2.117	2.144

VSEBINA

1	Uvodna pojasnila	4
2	Izjava članov posloводства	4
3	Predstavitel družbe	5
4	Programi in dejavnost družbe	7
5	Pomembnejši dogodki v prvih šestih mesecih leta 2012	11
6	Najpomembnejši trgi in kupci	12
7	Delnice	15
8	Zaposleni	18
9	Korporacijsko upravljanje	19
9.1	Uprava.....	19
9.2	Izvršilni odbor.....	20
9.3	Nadzorni svet.....	21
9.4	Skupščina.....	21
9.5	Trgovanje z delnicami uprave in nadzornega sveta.....	22
9.6	Izjava o upravljanju družbe in skladnosti upravljanja družbe z določbami Kodeksa upravljanja javnih delniških družb.....	22
9.7	Poslovna tveganja.....	23
10	Poslovno poročilo	25
10.1	Razmere v gospodarstvu.....	25
10.2	Prodaja.....	26
10.3	Proizvodnja in storitve.....	27
10.4	Uspešnost poslovanja.....	28
10.5	Kazalniki poslovanja.....	30
10.6	Finančni položaj.....	31
10.7	Naložbe.....	32
11	Računovodski izkazi	34
11.1	Bilanca stanja na dan 30.6.2012.....	34
11.2	Izkaz poslovnega izida za obdobje od 1.1.2012 do 30.6.2012.....	36
11.3	Izkaz drugega vseobsegajočega donosa.....	37
11.4	Izkaz denarnih tokov.....	38
11.5	Izkaz gibanja kapitala.....	39
11.6	Pojasnila k računovodskim izkazom.....	40
11.6.1	<i>Bilanca stanja</i>	40
11.6.2	<i>Izkaz poslovnega izida</i>	41
11.6.3	<i>Izkaz vseobsegajočega donosa</i>	41
11.6.4	<i>Izkaz denarnih tokov</i>	41
11.6.5	<i>Izkaz gibanja kapitala</i>	42
11.7	Upravljanje s tveganji.....	42
11.8	Dogodki po bilanci stanja.....	43
12	Skupina UNIOR	44
12.1	Sestava Skupine UNIOR.....	44
13	Konsolidirani računovodski izkazi	46
13.1	Konsolidirana bilanca stanja Skupine UNIOR na dan 30.6.2012.....	46
13.2	Konsolidiran izkaz poslovnega izida Skupine UNIOR za obdobje od 1.1.2012 do 30.6.2012.....	48
13.3	Izkaz drugega vseobsegajočega donosa Skupine UNIOR.....	49
13.4	Konsolidirani izkaz denarnih tokov Skupine UNIOR.....	50
13.5	Izkaz gibanja kapitala Skupine UNIOR.....	51
13.6	Pojasnila h konsolidiranim računovodskim izkazom.....	52
13.6.1	<i>Konsolidirana bilanca stanja Skupine UNIOR</i>	52
13.6.2	<i>Konsolidirani izkaz poslovnega izida Skupine UNIOR</i>	53
13.6.3	<i>Izkaz vseobsegajočega donosa Skupine UNIOR</i>	53
13.6.4	<i>Izkaz denarnih tokov Skupine UNIOR</i>	54
13.6.5	<i>Izkaz gibanja kapitala Skupine UNIOR</i>	54

1 Uvodna pojasnila

V skladu z določili Zakona o trgu finančnih instrumentov in s Pravili Ljubljanske borze vrednostnih papirjev družba UNIOR d.d., Kovaška cesta 10, 3214 Zreče objavlja nerevidirano nekonsolidirano polletno poročilo za leto 2012 družbe UNIOR d.d., in nerevidirano konsolidirano polletno poročilo za leto 2012 Skupine UNIOR. Pomembnejše spremembe podatkov, ki so vsebovani v prospektu za borzno kotacijo, družba sproti objavlja v sistemu elektronskega obveščanja Ljubljanske borze vrednostnih papirjev SEOnet ter na spletnem naslovu družbe www.unior.si. Nerevidirano polletno poročilo družbe UNIOR d.d. in Skupine UNIOR je na vpogled na sedežu družbe UNIOR d.d., Kovaška cesta 10, 3214 Zreče, objavljeno pa je bilo tudi na elektronskem sistemu obveščanja Ljubljanske borze vrednostnih papirjev SEOnet dne 31.08.2012 ter na spletni strani izdajatelja www.unior.si.

2 Izjava članov posloводства

Uprava družbe je odgovorna za pripravo polletnega poročila družbe UNIOR d.d. in Skupine UNIOR ter računovodskih izkazov na način, ki zainteresirani javnosti daje resnično in pošteno sliko premoženjskega stanja in izidov poslovanja družbe UNIOR d.d., in njenih odvisnih družb v prvih šestih mesecih leta 2012.

Uprava potrjuje, da so bile pri izdelavi računovodskih izkazov družbe UNIOR d.d. in Skupine UNIOR uporabljene ustrezne računovodske usmeritve, da so bile računovodske ocene izdelane po načelu previdnosti in dobrega gospodarjenja in da računovodski izkazi Skupine UNIOR predstavljajo resnično in pošteno sliko premoženjskega stanja in izidov njunega poslovanja za prvih šest mesecev leta 2012.

Uprava je odgovorna tudi za ustrezno računovodenje, za sprejem ustreznih sklepov za zavarovanje premoženja in drugih sredstev ter potrjuje, da so računovodski izkazi družbe UNIOR d.d. in Skupine UNIOR skupaj s pojasnili, izdelani na podlagi predpostavke o njenem nadaljnjem poslovanju ter v skladu z veljavno zakonodajo in Mednarodnimi standardi računovodskega poročanja, kot jih je sprejela Evropska unija.

Uprava potrjuje, da je po njenem najboljšem vedenju polletno računovodsko poročilo sestavljeno v skladu z ustreznim okvirom računovodskega poročanja ter da daje resničen in pošten prikaz sredstev in obveznosti, finančnega položaja in poslovnega izida matične družbe in vseh ostalih družb, ki so vključene v konsolidacijo Skupine UNIOR. Uprava prav tako potrjuje, da je v polletno poročilo vključen pošten prikaz informacij o pomembnih poslih s povezanimi osebami, sestavljen v skladu z veljavno zakonodajo in Mednarodnimi standardi računovodskega poročanja, kot jih je sprejela Evropska unija.

Predsednik in član uprave družbe UNIOR d.d., sva seznanjena z vsebino celotnega polletnega poročila družbe UNIOR d.d. in Skupine UNIOR za prvih šest mesecev leta 2012. Z njim se strinjava in ga potrjujeva.

Predsednik uprave
Gorazd Korošec, univ.dipl.ekon.



Član uprave
Darko Hrastnik, univ.dipl.inž.metal.mat.



3 Predstavitev družbe

Zgodovina

Začetki Uniorja segajo v leto 1919, ko je bila ustanovljena Štajerska železo-industrijska družba, pri čemer ima kovaštvo v Zrečah še mnogo starejše korenine. Leta 1950 se je obrat preimenoval v Tovarno kovanega orodja Zreče (TKO) in prešel v družbeno last. V sedemdesetih letih 20. stoletja je z novimi oblikami razvoja družba dobila tudi novo ime – Unior Tovarna kovanega orodja Zreče. Leta 1997 se družba preoblikuje v delniško družbo.

UNIOR danes

Delniška družba UNIOR je organizirana v petih programih:

- Odkovki,
- Sinter,
- Ročno orodje,
- Strojna oprema in
- Turizem.

Poslanstvo

Smo razvojni partner pri proizvodnji, preoblikovanju in obdelavi kovin ter zaveznik narave in ljudi.

Vrednote

Naše vrednote so: odgovornost, pripadnost, partnerstvo, inovativnost, odličnost, poštenost, spoštljivost in vztrajnost. Naše osrednje sposobnosti so: široko tehnično in tehnološko znanje, delavnost in prepoznavanje poslovnih priložnosti v naših ključnih poslovnih segmentih. Naše osrednje sposobnosti nam prinašajo naslednje konkurenčne prednosti: globalna prisotnost, nekateri programi ali podjetja v Skupini so med ključnimi igralci na segmentu tržišča ali tržišču, prilagodljivost ter konkurenčnost v ceni in kakovosti.

Vizija

Z vizijo smo si zastavili zelo ambiciozne cilje. V letu 2014 bomo prepoznavni kot napredno mednarodno podjetje v kovinsko - predelovalni in turistični dejavnosti. Z lastnim inovativnim procesom v sodelovanju s kupci, dobavitelji, s sorodnimi podjetji in z raziskovalnimi organizacijami bomo razvijali, proizvajali in tržili rešitve z vse višjo dodano vrednostjo. Naša bruto dodana vrednost na zaposlenega bo znašala 34.000 evrov in bo vsaj na slovenskem povprečju industrijskih podjetij. Naša prodaja bo znašala 183 milijonov evrov. Dosegali bomo pozitivno ekonomsko dodano vrednost (EVA), zagotavljali bomo varno naložbo lastnikom z donosnostjo (ROE) vsaj 6,6 odstotka in prihodnost zaposlenim. Bomo povezovalni člen v dinamični Skupini, ki bo izkoriščala svoje sinergije in skupaj dosegala 440 milijonov evrov prodaje, čisto donosnost kapitala (ROE) 7,3 odstotka in zaposlovala 4.216 ljudi.

Skupina UNIOR

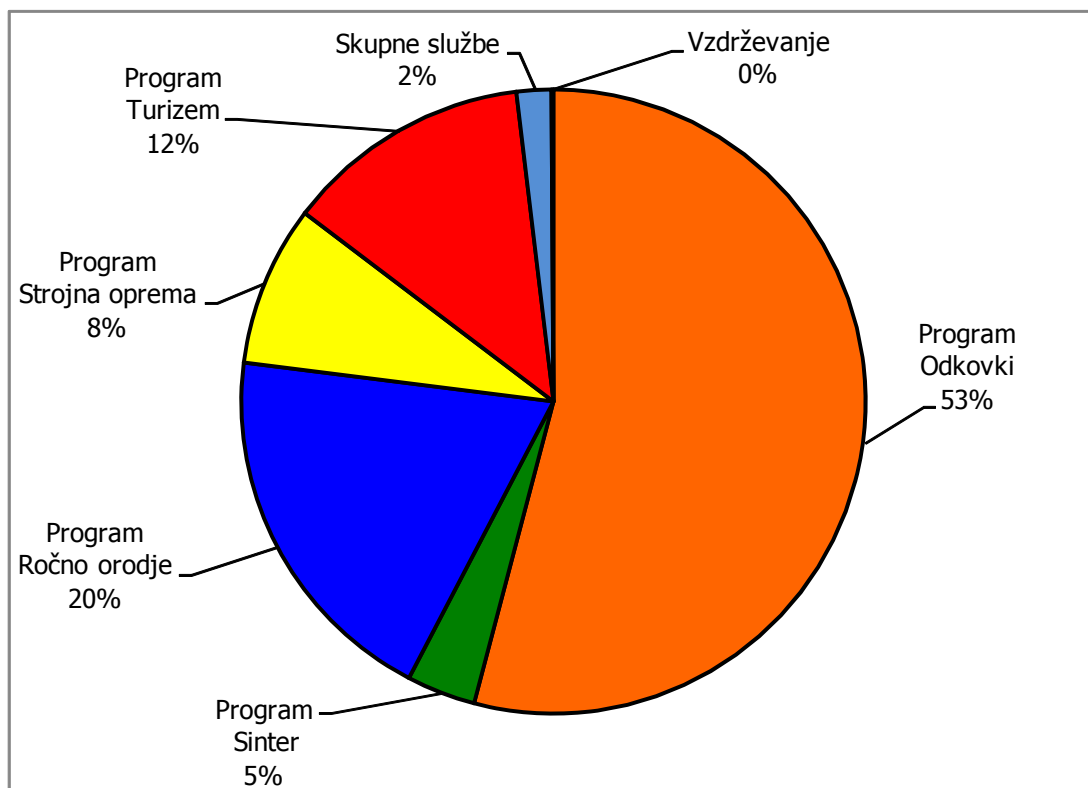
Skupino UNIOR sestavlja enaindvajset odvisnih in dvanajst pridruženih podjetij v enaindvajsetih državah po svetu.

Podjetje	Država	Celina
RC SIMIT	Slovenija	Evropa
RHYDCON	Slovenija	Evropa
ROBOTEH	Slovenija	Evropa
ROGLA INVESTICIJE	Slovenija	Evropa
RTC KRVAVEC	Slovenija	Evropa
ŠTARKOM	Slovenija	Evropa
ŠTORE STEEL	Slovenija	Evropa
UNIOR BIONIC	Slovenija	Evropa
UNIOR PRODUKTIONS- UND HANDELSGESELLSCHAFT	Avstrija	Evropa
UNIOR BULGARIA	Bolgarija	Evropa
UNIOR SAVJETOVANJE I TRGOVINA	Bosna in Hercegovina	Evropa
UNIOR TEHNA	Bosna in Hercegovina	Evropa
UNIOR FRANCE	Francija	Evropa
UNIOR HELLAS	Grčija	Evropa
UNIDAL	Hrvaška	Evropa
UNIOR ITALIA	Italija	Evropa
UNIOR KOMERC	Makedonija	Evropa
UNIOR DEUTSCHLAND	Nemčija	Evropa
UNIOR COFRAMA	Poljska	Evropa
UNIOR TEPID	Romunija	Evropa
SOLION	Rusija	Evropa
UNIOR PROFESSIONAL TOOLS	Rusija	Evropa
SINTER	Srbija	Evropa
UNIOR COMPONENTS	Srbija	Evropa
UNIOR FORMINGTOOLS	Srbija	Evropa
UNIOR TEOS ALATI	Srbija	Evropa
UNIOR ESPANA	Španija	Evropa
UNIOR INTERNATIONAL	Velika Britanija	Evropa
UNIOR HUNGARIA	Madžarska	Evropa
UNIOR AUSTRALIA TOOL	Avstralija	Avstralija
NINGBO UNIOR FORGING	Kitajska	Azija
UNIOR SINGAPORE	Singapur	Azija
UNIOR USA CORPORATION	ZDA	Severna Amerika



4 Programi in dejavnost družbe

Prihodki od prodaje družbe UNIOR po programih v prvih šestih mesecih leta 2012



Program Odkovki

Program Odkovki razvija, kuje in obdeluje odkovke ter sklope za avtomobilsko industrijo in druge odjemalce.

Vizija za leto 2014 predvideva 72 milijonov evrov prodaje, od tega je 13 milijonov evrov za obdelane odkovke. Proizvedli bomo 10 milijonov ojníc. Vse večji delež prodaje bomo dosegali izven avtomobilske industrije in zmanjšali odvisnost od največjih kupcev. Bruto dodana vrednost na zaposlenega bo 33.000 evrov. Ključne strateške usmeritve so: povečanje dodane vrednosti odkovkov z obdelavo, obvladovanje stroškov, avtomatizacija in prilagajanje trgu (iskanje novih tržišč, tržnih priložnosti, razvoj alternativnih tehnologij).

Program Odkovki je najstarejši program in osnova, iz katere se je razvil današnji UNIOR. V prvih šestih mesecih leta 2012 je prispeval triinpetdeset odstotkov vseh prihodkov od prodaje družbe. Proizvajalcem s področja avtomobilske industrije (80 odstotkov naše prodaje gre v to panogo) ekskluzivno dobavljamo zahtevne odkovke visokih varnostnih zahtev. To so predvsem deli krmilnega mehanizma osebnih vozil, nosilni deli podvozja, ojnice in drugi odkovki, ki niso osnosimetrični. Manjši del zajemajo odkovki za program Ročno orodje v okviru družbe.

Na trgu delujemo kot razvojni dobavitelj, skupaj s kupci pa razvijamo in optimiramo odkovke za poznejšo uporabo. Smo dobavitelj tier 1 in tier 2, tako da del proizvodnje dobavljamo avtomobilski

industriji neposredno na tekoči trak (za VW, Audi, Renault, Ferrari), del pa njihovim poddobaviteljem, ki kose naknadno obdelajo in jih dobavijo v okviru večjega sklopa.

Kot dobavitelj avtomobilske industrije smo zavezani najostrejšim standardom kakovosti. V ta namen smo pridobili ISO standard ISO/TS 16949, kupci pa poleg tega redno spremljajo in preverjajo kakovost naših izdelkov.

Solastništvo v jeklarni Štore Steel d.o.o., pomembnemu dobavitelju visoko kakovostnih jekel, ter lastni orodjarna in strojogradnja nam omogočajo celovito spremljanje vseh kupčevih zahtev od jekla, do končno obdelanega odkovka.

Program Sinter

Program Sinter je zanesljiv partner pri razvoju tehnologije stiskanja kovinskega prahu.

Vizija za leto 2014 obljublja hitro rastoč program, ki je atraktiven za zaposlovanje in različna partnerstva s kupci in dobavitelji v avtomobilski in v drugih dejavnostih. V letu 2014 bomo na lokaciji Zreče proizvedli za 12 milijonov evrov prodaje. Imeli bomo 38.000 evrov bruto dodane vrednosti na zaposlenega. Ključne strateške usmeritve so: širjenje poslovanja, obvladovanje stroškov in avtomatizacija proizvodnje.

Proizvodnja sintranih delov (izdelanih iz kovinskega prahu) uvršča UNIOR med pomembnejše dobavitelje systemske avtomobilske industrije. Naši izdelki so usklajeni z najvišjimi zahtevami in merili kakovosti. Vgrajujejo se v avtomobile znamk BMW, Audi, VW, Volvo in drugih. Najpomembnejši proizvodi tega programa so deli volanskih mehanizmov za osebna vozila, deli za okovja pri stavbnem pohištvu, drsniki, rotorji in ohišja za oljne črpalke, samomazalni drsni ležaji in puše, zobniki in deli za zavorne mehanizme. Uporabljeni so v motorjih, menjalnikih, krmilih in drugih avtomobilskih delih, v električnem orodju za uporabo na prostem, stavbnem pohištvu in beli tehniki, manjših gospodinjskih aparatih in podobnih izdelkih.

Z mehanskimi in hidravličnimi CNC-stiskalnicami lahko proizvajamo izdelke preprostih ali kompleksnih oblik. Za izdelke, pri katerih je zahtevana velika gostota, uporabljamo postopke dvojnega sintranja ali postopek toplega stiskanja. Glavne proizvodne procese podpiramo s sekundarnimi procesi, kot so strojna obdelava, izvajanje površinskih zaščit, glajenje in peskanje, toplotna obdelava in neposredno kaljenje s sintranjem, oljna impregnacija in obdelava z vodno paro.

Program Sinter je zasnovan na mednarodnem standardu vodenja kakovosti ISO 9001, na standardih vodenja kakovosti v avtomobilski industriji ISO/TS 16949 in na standardu ravnanja z okoljem ISO 14001, za katere smo pridobili certifikate. Podjetje se popolnoma prilagaja zahtevam strank in izvaja pogoste kontrole proizvodnih procesov in proizvodov, ki jih stranke opravijo same ali pa se zanešajo na dodeljene standarde.

Program Ročno orodje

Program Ročno orodje ustvarja dovršena ročna orodja.

Vizija za leto 2014 kaže globalno prisotnost in usmerjenost v izdelke in storitve z vse višjo vrednostjo za kupce, kar omogoča doseganje 32.000 evrov bruto dodane vrednosti na zaposlenega. Uspešni bomo pri razvoju, proizvodnji in prodaji specialnih orodij (kolesarsko,

avtomobilistično, motoristično, VDE DP), kjer bomo dosegli 30 odstotkov realizacije. S programom hladnega kovanja bomo realizirali 6 milijonov evrov. Ključne strateške usmeritve so: reorganizacija prodaje in prodajne mreže, razvoj in trženje specialističnega orodja, širitev proizvodnje in prodaje izdelkov hladnega kovanja, vitka proizvodnja, planiranje proizvodnje in zalog in informatizacija poslovanja s prodajno mrežo – B2B.

Proizvodno-prodajni program ročnega orodja obsega 5.500 izdelkov, pri čemer so najpomembnejši: ključi, klešče, nasadni ključi in pribor, kovinska embalaža, snemalci, kladiva, izvijači, stege, škarje, vodoinštalacijsko orodje, orodje za električarje, elektronike, krovce ter namensko orodje za servisiranje koles in avtomobilov.

Usmerjeni smo v razvoj, izdelavo in trženje visoko kakovostnega, funkcionalnega ročnega orodja z dolgo življenjsko dobo za potrebe profesionalnih uporabnikov. Posebna odlika orodja UNIOR je privlačno razmerje med vrhunsko kakovostjo in dostopno ceno. Izdelano je na najsodobnejših računalniško krmiljenih strojih za termično, mehansko in površinsko obdelavo materialov, zaradi česar se lahko tesno prilagajamo potrebam kupcev.

Naše ročno orodje je dostopno uporabnikom po vsem svetu. Za njegovo prodajo skrbi razvejana mreža distributerjev. Ročno orodje UNIOR ustreza zahtevnim svetovnim in evropskim standardom kakovosti DIN. Orodje za delo pod visoko napetostjo se že od leta 1991 ponaša s certifikatom VDE. Vsi zaposleni so vpeti v procese snovanja izboljšav kakovosti in medsebojnega učenja.

Program Strojna oprema

Program Strojna oprema s sodobnimi stroji in individualnimi tehnološkimi rešitvami zagotavlja konkurenčnost.

V viziji do leta 2014 smo opredelili kot cilj letno realizacijo 20 milijonov evrov in bruto dodano vrednost 48.000 evrov na zaposlenega. Povezani bomo v enakovredna in kakovostna strateška partnerstva, kar nam bo omogočalo potrebno stabilnost in nadaljnji razvoj. Bomo vodilni na področju globokega vrtanja in prepoznavni kot zanesljivo ter odgovorno inženiring podjetje. Ključne strateške usmeritve so: kadrovski razvoj, tehnični razvoj, učinkovita izvedba projektov in trženje projektov.

Program Strojna oprema je specializiran je za razvoj in izdelavo kompleksnih namenskih obdelovalnih strojev, kot so: fleksibilni stroji z vrtljivo mizo, fleksibilne proizvodne celice, stroji za globoko vrtanje, petosni obdelovalni stroji in fleksibilne varilne celice. Naši stroji se uporabljajo v avtomobilski industriji za obdelavo elementov motorja in podvozja (kolenčasta gred, odmična gred, osi menjalnika in periferne enote).

V svoje rešitve vključujemo najsodobnejše dosežke s področja gradnje strojev in tehnologije odrezovanja materiala. Naš program temelji na razvoju, saj je vsak izdelek prototip, prilagojen kupčevim zahtevam in specifičnosti izdelka, ki se na stroju obdeluje.

Poslovanje v programu Strojna oprema je zaradi lastnih potreb in zahtev kupcev zasnovano po mednarodnih standardih kakovosti. Trenutno razpolagamo s certifikati ISO 9001, ISO 14001 in najpomembnejšim VDA 6.4. Usmeritev h kupcem, spoštovanje pogodbenih obveznosti ter visoka stopnja organiziranosti zagotavljajo izpolnjevanje vseh zahtev iz pridobljenih certifikatov.

Program Turizem

Program Turizem približuje naravno in zdravo življenje svojim gostom.

Vizija za leto 2014 kaže usmeritev k dvigovanju kakovosti storitev za zahtevnejše goste, s katerimi bomo ustvarili 25 milijonov evrov letne realizacije in 230.000 nočitev letno. Bruto dodana vrednost na zaposlenega bo 33.000 evrov. Prepoznavni bomo po specializiranih zdravstvenih storitvah in vključeni v mrežo svetovnih centrov za priprave vrhunskih športnikov. Ključne strateške usmeritve so: kakovost storitev, rast na tujih tržiščih, razvoj novih turističnih proizvodov in operativna učinkovitost.

Z izgradnjo novega hotela Atrij ter spremembo koncepta delovanja Zdravilišča Terme Zreče je omogočeno specializirano ciljno trženje, segmentov zdravstvenega in wellness turizma na mednarodnem trgu. Terme Zreče se tako lahko postavijo s svojimi produkti ob bok ostalim slovenskim zdraviliščem, ki so posodobitve zaključile pred letom 2010. Podobno kot Terme Zreče pa smo pričeli z aktivacijo specializiranega trženja tudi za center Rogla, kjer je trenutna omejitev relativno zastarela namestitvena infrastruktura, kapacitete za izvedbo seminarjev in priprav športnikov, pa ustrezajo najvišjim kriterijem.

Nadaljevali bomo s trženjem aktivnih počitnic tako za družine kot aktivno populacijo, ki smo jih uspeli umestiti tudi v strategijo razvoja slovenskega turizma do leta 2018 tako za center Rogla kot tudi Terme Zreče. V Termah Zreče se nadaljuje poudarek trženju specializiranih zdravstvenih programov na tujih trgih ter orientacija v preventivne programe pri problemih s hrbtenico na domačem trgu.

Preko OKS in Mediteranskega komiteja pripravljamo aktivnosti za povečanje prihoda vrhunskih športnikov, posameznikov in skupin, pridobili pa smo tudi sredstva EU za razvoj centra za priprave in rehabilitacijo vrhunskih športnikov. V projektu katerem bosta dva sodelavca v prihodnjih treh letih financirana 85%, bo sodelovalo še pet redno zaposlenih sodelavcev iz programa Turizem s 25% sofinanciranjem stroška dela.

Na Rogli je UNIOR razvil privlačno turistično ponudbo za vse leto. Pozimi gostje uživajo na urejenih smučiščih, ki z dvema štirisedežnicama, enajstimi vlečnicami in umetnim zasneževanjem zagotavljajo sto dni zimskih radosti. Poleti je Rogla prijazen cilj ljubiteljev kolesarjenja, sprehodov, gobarjenja in drugih oblik rekreacije. Poleg tega je UNIOR lastnik smučišča Krvavec. S turizmom smo v prvih šestih mesecih leta 2012 ustvarili dvanajst odstotkov vseh prihodkov od prodaje družbe.

5 Pomembnejši dogodki v prvih šestih mesecih leta 2012

Nakup družbe Energometall Kft. na Madžarskem

1.1.2012 je bil z dokapitalizacijo družbe Energometall Kft. pridobljen 70% delež v tej madžarski družbi za prodajo ročnega orodja. Nova družba v Skupini UNIOR se imenuje UNIOR Hungaria Kft.

Otvoritev hotela ATRIJ v Zrečah

2.3.2012 je bila slovesna otvoritev novozgrajenega hotela Atrij v Zrečah. Namenu so bili predani tudi prostori novega Wellness & Spa centra Idila. Na otvoritvi je bil prisoten tudi minister za gospodarski razvoj in tehnologijo mag. Radovan Žerjav. Nova pridobitev pomeni 100 dodatnih ležišč, 173 sedežev v restavraciji, novi seminarski prostori ter 440 m² površin wellnessa.

Prodaja deleža v družbi Starkom d.o.o.

Z nemškim partnerjem Daimler AG smo 20.3.2012 podpisali pogodbo o prodaji 49% lastništva v družbi Starkom d.o.o., hkrati pa tudi dolgoročno najemno pogodbo za najem prostorov na lokaciji v Mariboru za potrebe družbe Starkom d.o.o., ki je sedaj v 100% lasti družbe Daimler AG.

Najetje posojila pri SID banki d.d.

25. aprila 2012 sta upravi družbe UNIOR d.d. in uprava SID banke d.d. sklenili pogodbo o odobritvi 10-letnega posojila v skupni vrednosti 16,8 milijona evrov za financiranje razvojnih projektov. Družba UNIOR d.d. bo lahko skladno z dinamiko razvojnih aktivnosti črpala posojilo postopoma do aprila 2014 in sicer v letu 2012 10,3 milijonov, v letu 2013 4,5 milijonov in v letu 2014 2 milijona evrov.

6 Najpomembnejši trgi in kupci

UNIOR je dobavitelj avtomobilske industrije, zato je za naše poslovanje ključnega pomena dogajanje v tej panogi. Naši glavni kupci so vsi najvidnejši proizvajalci: Volkswagen, Audi, BMW, Renault, Dacia, Peugeot, ZF Lemförder & ZF Lenksysteme, Volvo, Bosch Siemens Group, Daimler, Jtekt, GKN, Arvin Meritor, General Motors in Cimos. Med drugimi panogami, iz katerih prihajajo naši kupci, kaže omeniti še obrtnike, serviserje in končne uporabnike, ki so pomembni predvsem pri programu Ročno orodje.

Naš najpomembnejši trg je Evropska unija, kamor izvozimo preko 90 odstotkov vseh proizvodov s področja kovinsko-predelovalne dejavnosti oziroma ustvarimo več kot 75 odstotkov vseh prihodkov od prodaje družbe. Med preostalimi trgi so za nas najpomembnejši evropski trgi zunaj EU in azijski trgi.

Program Odkovki

Podobno kot pri drugih programih je tudi pri odkovkih za kovačnico v Zrečah in Unidal na Hrvaškem najpomembnejši trg EU, kjer ustvarimo 97 odstotkov vseh prihodkov od prodaje – od tega v Sloveniji dobrih pet odstotkov. Izdelki so v večini (z 90-odstotnim deležem) neposredno namenjeni avtomobilski industriji (kupci so VW, Audi, Renault, Dacia, BMW) in njihovim poddobaviteljem (ZF Friedrichshafen AG, TRW, JTEKT, SEAC, GKN, Meritor).

V letu 2011 nam je uspelo pridobiti nekaj strateško pomembnih kupcev in projektov, za katere smo si prizadevali zadnja leta.

Tako smo se utrdili na področju ojníc. Pridobili smo nove projekte pri grupaciji VW (EA 211, EA 888), ki nam omogočata vzdrževati skupno število ojníc na nivoju 10 do 11 milijonov kosov v naslednjih nekaj letih. Poleg grupacije VW smo pridobili nov strateški projekt pri Renault-u za povsem novo generacijo motorjev. Uspeli pa smo tudi pridobiti dva razvojna projekta pri »novemu kupcu« BMW-ju na področju ojníc, ki nam bosta pomagala zmanjšati odvisnost od skupine VW.

Prisotni smo pri razvojih motorjev, ki so sestavni del hibridnih vozil. Naši največji tekmeči na najpomembnejših trgih so evropski proizvajalci (Mahle-Brockhaus, STP, Kanca, Ateliers des Janves).

Na področju krmilnih mehanizmov smo uspeli obdržati delež pri grupaciji ZF. Bistveno smo se okrepili pri TRW-ju, kjer smo v letu 2011 pridobili 4 nove strateške projekte, kar nam omogoča nadaljnjo zdravo rast pri tem kupcu. SEAC ostaja s programom za Toyoto stabilen kupec. Pomembno rast in nove projekte pa smo zabeležili tudi pri kupcu JTEKT, kjer postaja vse pomembnejši delež obdelave, ki lahko dosega več kot 3 milijone evrov realizacije.

Na področju krmilnih delov je na naših najpomembnejših trgih zelo prisotna konkurenca iz Azije (predvsem s Kitajske in Indije). Svoje ključne prednosti v boju z njimi vidimo v sodelovanju na razvoju materialov z jeklarno Štore Steel d.o.o., sodelovanju s kupci pri razvojnih projektih, visoki produktivnosti, tehnoloških prednostih in fleksibilnosti.

Program Sinter

Najpomembnejši trg programa Sinter je Evropska unija, pri čemer je domači (slovenski) trg v šestih mesecih leta 2012 obsegal 13,8 odstotka vseh ustvarjenih prihodkov od prodaje. Daleč največji del prihodkov ustvarimo s prodajo avtomobilski industriji (80 odstotkov za osebna in 8 odstotkov za tovorna vozila). Med drugimi panogami pa so med našimi kupci še proizvajalci manjših gospodinjskih aparatov (8 odstotkov) in gradbena industrija (4 odstotke). Naši največji kupci so ZF Lenksysteme Nacam, ZF Lemforder Schaltungssysteme, Willi Elbe, BPW Group in Roto Lož. Na trgih se srečujemo s konkurenco z vsega sveta. Med njimi kaže posebej izpostaviti ameriško podjetje GKN, avstrijsko Miba Group in francosko Federal Mogul.

Za program Sinter postaja vse bolj razvidno, da praktično nobeden izdelek ali storitev ne more zagotavljati trajne konkurenčne prednosti. Tako ubiramo povsem novo pot z ustvarjanjem »novih« izdelkov in storitev ter koordiniramo resurse v konkurenčno kombinacijo, ki predstavlja konkurenčno prednost oziroma »korak« pred vsemi ostalimi ponudniki v tržni panogi razvoja, proizvodnje in prodaje komponent iz sinter materialov.

Med ponudniki sintranih izdelkov obstajajo tako velike multinacionalke kot manjši in prilagodljivi (nišni) proizvajalci.

Večji globalni proizvajalci skušajo obvladovati celotno nabavno verigo, močno je povečana tudi avtomatiziranost proizvodnje, kar vse otežuje delovanje manjših nišnih proizvajalcev. Vendar so ti še vedno prisotni in uspešni, saj ključni kupci (avtomobilska in vse bolj tudi druge industrije) podpirajo obstoj konkurence in prilagodljivih ponudnikov.

Program Ročno orodje

Tudi za ročno orodje je najpomembnejši trg EU, kjer ustvarimo dve tretjini vseh prihodkov, še dodatnih 17 odstotkov pa na drugih evropskih trgih. Največji (40-odstotni) delež prihodkov od prodaje ustvarimo s prodajo orodja obrtnikom, serviserjem in drugim končnim kupcem. Preostanek zajemajo podjetja iz avtomobilske, letalske, petrokemične, jeklarske, elektro in gradbene industrije.

Naši največji tekmeci na najpomembnejših trgih so evropski proizvajalci ročnega orodja (Facom, Knipex, Gedore, Stahlwille in podobni). V zadnjem času pa vse bolj prodirajo tudi kitajski proizvajalci, ki ponujajo orodja po zelo nizkih cenah.

V letu 2011 je prišlo do nekoliko izboljšane gospodarske situacije na trgih, ki so ključnega pomena za program. Izrazita izboljšanja so vidna v Ruski federaciji, Romuniji, Avstriji in tudi Franciji. V tekočem letu je več kot sedemdeset odstotkov kupcev povečalo nakupe naših izdelkov. Zavidljive rezultate beležimo tudi na trgih Saudske Arabije in Afrike. Prodaja na domačem trgu se je povečala predvsem zaradi sanacije našega največjega kupca Merkur, ter povečanja prodaje ostalih distributerjev. Zaskrbljujoč pa je tudi padec prodaje v Grčiji, ki pa je posledica tamkajšnjih gospodarskih in političnih razmer.

Program Strojna oprema

Vse od intenzivnega vstopa v avtomobilsko industrijo je naš največji posamezni trg Nemčija, kjer ustvarimo večino vseh prihodkov od prodaje. Izdelke prodajamo izključno avtomobilski industriji, pri čemer so naši največji kupci Volkswagen, BMW, Daimler in General Motors, vendar se glavnina vlaganj kupcev prenaša na njihova hčerinska podjetja izven evropskih meja, tako da se v prihodnje predvideva preko 70% izvoza investicijske opreme v neevropske države, s poudarkom na Kitajsko in Azijsko tržišče. Ta sprememba bo posebej prisotna v letu 2012. Naši največji tekmeči na najpomembnejših trgih sta nemški podjetji Elha in Licon ter špansko Etxetar.

V letu 2010 smo začeli intenzivno graditi tudi partnerski nekapitalski odnos s podjetjem GROB in Heller, s čimer si obetamo dolgoročno stabiliziranje poslovanja in zagotavljanje konstantnih naročil. Obe podjetji spadata med vodilne svetovne strojogradnje iz naše dejavnosti. Z dopolnitvijo njihovega programa z našimi izdelki pričakujemo večjo stabilizacijo našega poslovanja. V sklopu razvojnih konferenc smo opredelili dodatne aktivnosti, ki so vezane predvsem na povečanje intenzivnosti trženja, komunikacije s ključnimi kupci in iskanje novih tržnih priložnosti.

S selekcijo kupcev in segmentiranjem trga smo uvedli novo prodajno politiko, s katero želimo kot kupce pridobiti nekatere strateške dobavitelje današnjih končnih kupcev. S preusmeritvijo na livarne aluminija, sive litine in kovačnice bomo morali delno spremeniti svoje izdelke. Pričakujemo, da bo dosedanji razvoj fleksibilnih strojev zadovoljil potrebe novih kupcev, korak naprej pa bomo morali storiti pri pocenitvi izvedb in znižanju končnih cen zaradi vpliva konkurence.

Program Turizem

Najpomembnejši trgi za naše turistične storitve so Slovenija, Hrvaška, Italija, Avstrija, Nemčija in Madžarska. Z aktivnostmi na ruskem trgu ter v deželah Bližnjega vzhoda, Turčije in severne Afrike, pričakujemo porast specializiranih uporabnikov (skupine in posamezniki povezani na šport in zdravje). Zaradi vpliva krize na goste iz Velike Britanije kratkoročno ne računamo, z novimi namestitvenimi kapacitetami pa bomo aktivneje posegli še na trgih bivše Jugoslavije.

V letu 2012 se je število prenočitev v naših centrih povečalo, saj je v letu 2011 bilo moteno poslovanje v Termah Zreče, kjer je bil več kot mesec dni zaprt celoten hotel Klasik, več kot pol leta pa zaradi obnove nismo mogli tržiti seminarskega turizma, smo pa v tem obdobju intenzivirali trženje zdravstvenega turizma in trženje gostinskih in wellness storitev.

V letu 2011 smo zaključili z izgradnjo hotelskega dela kompleksa Term Zreče, a žal zaradi zapletov z gradbinci zamujali za tri mesece, kar se je odrazilo tudi na planiranem prometu. Wellness center v sklopu hotela Atrij smo zaključili v letošnjem prvem četrtletju, zato marketinško prodajne aktivnosti v drugi polovici leta 2011 še niso bile mogoče. Na Rogli je skladno s projektom tekaškega poligona izgrajen ter zaprt objekt šport hotel Rogla, ki smo ga že uspešno uporabili za potrebe svetovnega pokala v smučarskih tekih, ki je bil realiziran v mesecu decembru 2011. V letu 2011 smo postali tudi polnopravni član mreže svetovnih centrov za priprave vrhunskih športnikov (edini v srednji Evropi).

7 Delnice

Ob ustanovitvi delniške družbe UNIOR je bilo izdanih 2.138.200 delnic po nominalni vrednosti 8,35 EUR. Od tedaj je družba izvedla dve dokapitalizaciji. Prvo 1.12.1999, ko je bilo izdanih dodatnih 200.214 delnic, drugo pa 1.2.2010 z izdajo 500.000 novih delnic. Tako ima UNIOR na dan 30.6.2012 skupno 2.838.414 delnic, ki se od leta 2006 vodijo kot kosovne delnice. Te so izdane v nematerializirani obliki in od 21.1.2000 vpisane v centralni register vrednostnih papirjev, ki ga vodi KDD – Centralno klirinško depotna družba, d. d., v Ljubljani.

Pomembni podatki o delnicah

	30.06.2012	30.06.2011
Skupno število delnic	2.838.414	2.838.414
Število lastnih delnic	2.330	2.330
Število delničarjev	1.317	1.317
Dividende na delnico	0	0
Vrednost lastnih delnic v bilanci (v tisočih EUR)	100	100

Lastne delnice

Skupina UNIOR ima skupno 2.330 lastnih delnic, kar pomeni 0,08 odstotka celotnega lastništva. Delnice so v lasti družbe UNIOR Deutschland GmbH, Remseck.

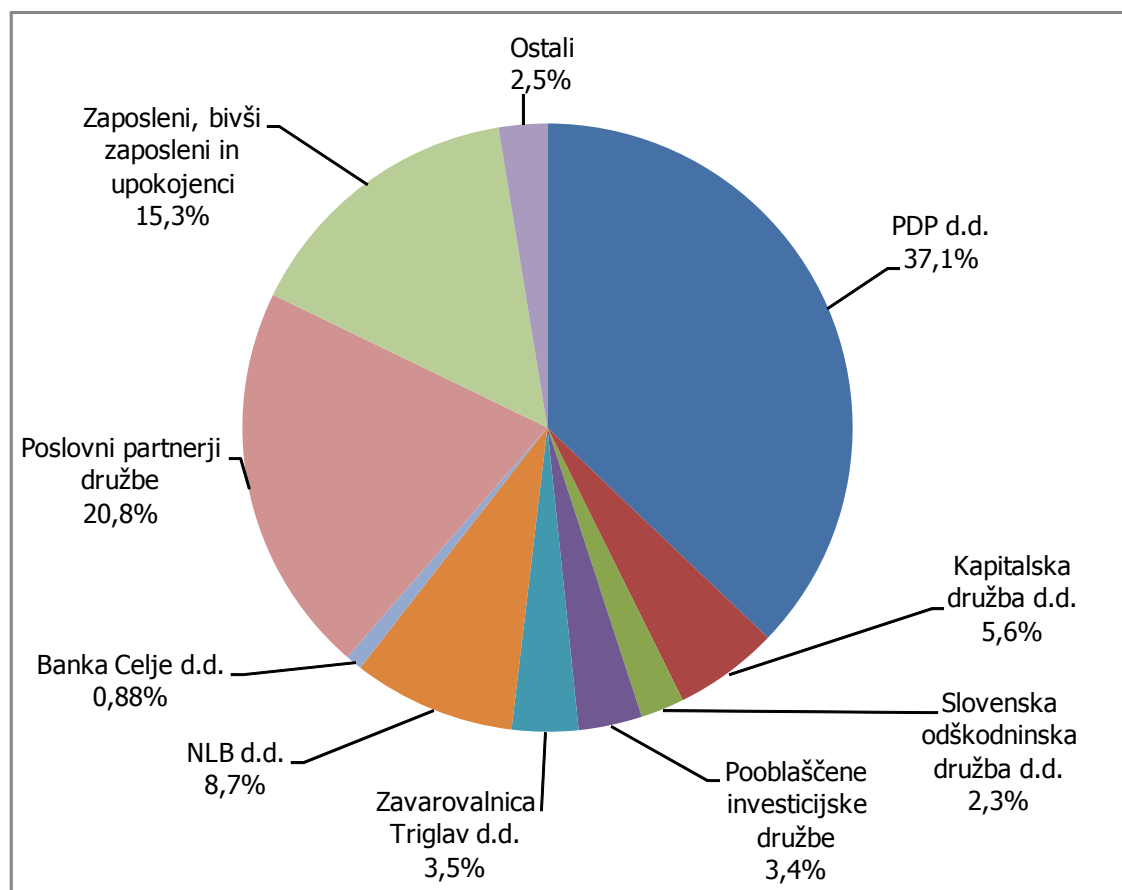
Lastniška struktura

Deset največjih delničarjev na dan 30.06.2012

Delničar	Število delnic	Lastniški delež
PDP, d.d.	1.053.418	37,11%
NLB d.d.	245.689	8,66%
KAPITALSKA DRUŽBA, d.d.	157.572	5,55%
RHYDCON d.o.o.	145.020	5,11%
ŠTORE STEEL d.o.o.	100.493	3,54%
ZAVAROVALNICA TRIGLAV, d.d.	100.000	3,52%
KD DELNIŠKI DOHODKOVNI	91.252	3,21%
SLOVENSKA ODŠKODNINSKA DRUŽBA, d.d.	65.661	2,31%
OFENTAVŠEK ANTON	56.862	2,00%
ŽELEZAR ŠTORE D.P. d.d.	43.627	1,54%
Skupaj deset največjih delničarjev	2.059.594	72,56%
Ostali delničarji	778.820	27,44%
SKUPAJ	2.838.414	100,00%

Lastniška struktura na 30.06.2012

Delničar	Število delnic	Lastniški delež
PDP d.d.	1.053.418	37,11%
Kapitalska družba d.d.	157.572	5,55%
Slovenska odškodninska družba d.d.	65.661	2,31%
Pooblaščne investicijske družbe	96.051	3,38%
Zavarovalnica Triglav d.d.	100.000	3,52%
NLB d.d.	245.689	8,66%
Banka Celje d.d.	25.000	0,88%
Poslovni partnerji družbe	588.773	20,74%
Zaposleni, bivši zaposleni in upokojeanci	433.033	15,26%
Ostali	73.217	2,58%
SKUPAJ	2.838.414	100,00%


Uvrstitev delnic na borzo

14. Redna seja skupščine družbe je 21.7.2010 sprejela sklep, da se delnice družbe UNIOR d.d. uvrstijo na organizirani trg vrednostnih papirjev Ljubljanske borze. Družba je 13.7.2011 pridobila odločbo Agencije za trg vrednostnih papirjev z opr. št. 40200-10/2011-6. Prospekt je bil javno objavljen 16.8.2011, delnica pa je bila 18.8.2011 uvrščena na trg Ljubljanske borze vrednostnih papirjev. Prvi trgovni dan je bil 22.8.2011.

Obveščanje delničarjev

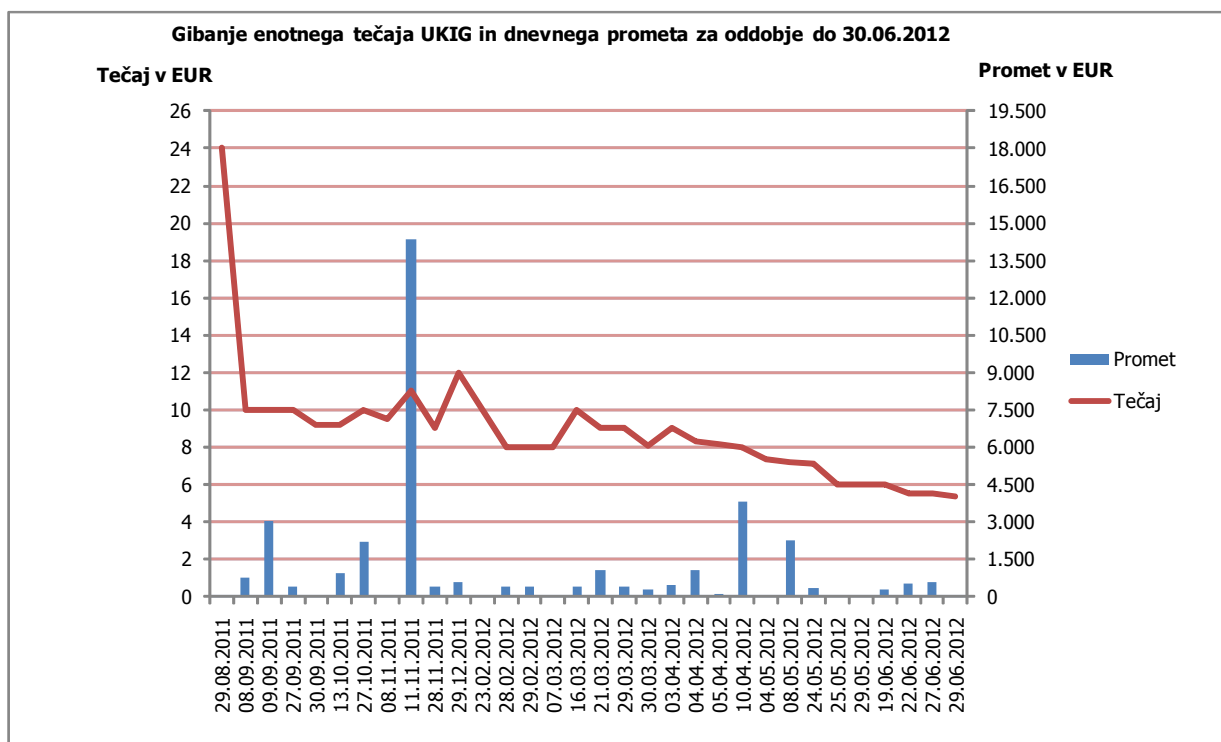
Po uvrstitvi delnic na borzo družba skladno z zakonom in običajno poslovno prakso vse delničarje in nove zainteresirane vlagatelje obvešča preko sistema elektronskega obveščanja Ljubljanske borze vrednostnih papirjev SEOnet in spletne strani družbe.

Kazalniki poslovanja na delnico

	30.06.2012	30.06.2011
Dobiček na delnico	0,09	1,19
Knjigovodska vrednost delnice (v EUR)	42,91	42,97
Prodaja na delnico (v EUR)	27,62	27,10
Denarni tok na delnico (v EUR)	2,82	2,61
Pay-out ratio	0%	0%

Trgovanje z delnicami UKIG

Tržna cena delnice UKIG konec polletja na dan 29.6.2012 (zaključni tečaj) je znašala 5,40 EUR. Celoti ustvarjen promet od uvrstitve delnice na organiziran trg pa do 30.6.2012 je znašal 35.259,27 EUR. Razmerje tržne in knjigovodske vrednosti delnice na dan 30.6.2012 znaša 0,13.



8 Zaposleni

Na dan 30.6.2012 je bilo v družbi UNIOR d.d. 2.117 zaposlenih. Njihovo število se je v prvih šestih mesecih leta zmanjšalo za 4,8 odstotka, v primerjavi s podatki izpred enega leta pa za 1,3 odstotka. Povečanje zaposlenih na programu Strojna oprema je odraz povečanja proizvodnje, vendar rast zaposlenih zaostaja za rastjo proizvodnje in prodaje. Število zaposlenih v podpornih službah (Skupne službe in Vzdrževanje) se je skladno z racionalizacijo poslovanja zmanjšalo. Vsi odhodi zaposlenih so bili sporazumni, večino pa predstavljajo upokojitve delavcev.

Podatki o zaposlenih

	30.06.2012	30.06.2011
Skupno število zaposlenih	2.117	2.144
- Program Odkovki	823	839
- Program Sinter	110	121
- Program Ročno orodje	408	445
- Program Strojna oprema	179	139
- Program Turizem	372	374
- Skupne službe	126	129
- Vzdrževanje	99	97
Povprečno število zaposlenih iz ur	2.107	2.119
Povprečna plača (v EUR)	1.307	1.278

Povprečne plače

Povprečna mesečna bruto plača na zaposlenega je v prvih šestih mesecih leta 2012 znašala 1.307 EUR in je bila v primerjavi z enakim obdobjem preteklega leta višja za 2,3%. Ob 2,5 % rasti cen življenjskih potrebščin pomeni to 0,2% realno zmanjšanje povprečne plače. Neto plača se je v tem času povečala za 2,1% oziroma realno zmanjšala za 0,3%.

Informiranje zaposlenih

Informiranje zaposlenih je urejeno sistematično in poteka z različnimi orodji: četrtletno z internim časopisom, po potrebi z biltenom, redno na oglasnih deskah in po intranetu. Družba spodbuja medosebno komuniciranje, ki poteka hierarhično po vnaprej določenem terminskem načrtu komuniciranja sveta delavcev, sindikatov, uprave, izvršilnega odbora, razširjenega kolegija do zborov delavcev in sektorskih sestankov. Družba se trudi spodbujati medosebno komuniciranje zaposlenih tudi z raznimi družabnimi dogodki.

9 Korporacijsko upravljanje

UNIOR uporablja dvotirni sistem upravljanja. Naloge uprave in nadzornega sveta so skladno z zakonodajo in statutom ločene tako, da uprava vodi posle družbe, nadzorni svet pa je odgovoren za nadzor poslovanja. Poleg tega v družbi deluje še izvršilni odbor, ki ga sestavljajo člani uprave, izvršilni direktorji, direktor FRS, direktor nabave ter direktor kontrolinga. Glavna naloga članov izvršilnega odbora je, da samostojno v okviru pooblastil vodijo posamezne programe oziroma službe.

Kot nejavna delniška družba smo si v preteklosti prizadevali za kar najbolj transparentno poslovanje in korektno obveščanje delničarjev ter drugih deležnikov o dogajanju v podjetju. Z uvrstitvijo naših delnic na borzo v letu 2011 smo v družbi začeli uvajati še strožje standarde korporacijskega upravljanja in s tem prilagodili naše poslovanje na zakonsko regulativo, borzna pravila in visoke standarde, ki veljajo v okolju. Tako sedaj poslujemo kot javna delniška družba.

Že v postopku priprave uvrstitve delnic na borzo smo imenovali osebo, ki je v podjetju odgovorna za odnose z vlagatelji. Vlagatelje in drugo zainteresirano javnost o vseh dogodkih v podjetju obveščamo preko borznega sistema SEOnet in spletne strani izdajatelja. Prenovljena je bila tudi spletna stran za vlagatelje, ki po novem nudi obširne in ažurne informacije o tematiki, ki zanima to ciljno skupino. S tem smo še povečali transparentnost svojega delovanja in vlagateljem omogočili dostop do informacij za kakovostne in preudarne naložbene odločitve.

9.1 Uprava

Družba ima dvočlansko upravo. Njen predsednik je Gorazd Korošec, ki je bil imenovan 12.12.2007, njegov mandat pa poteče 11.12.2012. Funkcijo predsednika uprave opravlja drugič, pred tem pa je bil namestnik predsednika uprave. Darko Hrašnik je bil kot član uprave imenovan 1.6.2009, z mandatom do 31.5.2014. Funkcijo člana uprave opravlja drugič.

Podatki o delovnih in vodstvenih izkušnjah članov uprave

Gorazd Korošec, predsednik uprave

Izobrazba: univerzitetni diplomirani ekonomist

Delovne in vodstvene izkušnje:

1993–	UNIOR	
	2007–	predsednik uprave
	2002–2007	predsednik uprave
	1997–2002	namestnik predsednika uprave
	1996–1997	pomočnik generalnega direktorja za ekonomiko
	1993–1996	direktor finančno-računovodskega sektorja
1982–1993	Comet Zreče	direktor podjetja Ekonomski biro direktor sektorja AOP vodja plansko-analitske službe
1980–1982	UNIOR	
	1981–1982	analitik v oddelku Plan in analize
	1980–1980	prilagodnik

Darko Hrastnik, član uprave

Izobrazba: univerzitetni diplomirani inženir metalurgije

Delovne in vodstvene izkušnje:

2000–	UNIOR	
2009–		član uprave
2007–2009		izvršilni direktor programa Ročno orodje
2004–2007		direktor programa Ročno orodje
2002–2003		član uprave
2000–2002		pomočnik direktorja programa Odkovki, odgovoren za področja: sinter, obdelava odkovkov v Slovenskih Konjicah, hladno kovanje in zahtevnejše projektne naloge
1999–2008	Višja strokovna šola v Celju, izredni predavatelj za predmet ekonomika in menedžment	
1996–2000	MPP Livarna, d. o. o., Maribor, generalni direktor	
1994–1996	TAM Metalurgija, d. o. o., direktor marketinga	
1994–1994	Livarna Ferralit, d. o. o., Žalec, vodja proizvodnje	
1989–1993	Livarna, d. o. o., Štore	
1992–1993		tehnični direktor
1989–1992		razvojni oddelek

9.2 Izvršilni odbor

Izvršilni odbor sestavljajo člani uprave, izvršilni direktorji, direktor FRS, direktor nabave ter direktor kontrolinga. Glavne naloge izvršilnega odbora so samostojno vodenje posameznega programa oziroma službe. Odbor tesno sodeluje z upravo in izvršuje njene naloge na strateški in operativni ravni, deluje pa tudi kot posvetovalno telo uprave.

Izvršilni odbor družbe sestavljajo:

- Gorazd Korošec, univ. dipl. ekon., predsednik uprave,
- Darko Hrastnik, univ. dipl. inž. metal. mat., član uprave in izvršilni direktor za program Ročno orodje,
- Robert Ribič, univ. dipl. inž. str., izvršilni direktor za program Odkovki,
- Andrej Purgaj, univ. dipl. inž. str., izvršilni direktor za program Strojna oprema,
- mag. Boštjan Slapnik, izvršilni direktor za program Sinter,
- Damjan Pintar, prof. športne vzgoje, izvršilni direktor za program Turizem,
- Marjan Korošec, dipl. org. menedž. in inž. str., izvršilni direktor za splošne zadeve,
- Bogdan Polanec, univ. dipl. ekon., direktor FRS,
- Zdenko Kovačec, mag., direktor nabave,
- Zlatko Zobovič, univ. dipl. ekon., direktor kontrolinga.

9.3 Nadzorni svet

Nadzorni svet družbe deluje v okviru pooblastil, kot jih daje 280. člen Zakona o gospodarskih družbah. Njegova glavna naloga v dvotirnem sistemu je nadzor poslov uprave in s tem varovanje interesov deležnikov v podjetju.

Na 13. skupščini družbe je bil 22.7.2009 izvoljen nov šestčlanski nadzorni svet z mandatnim obdobjem štirih let od 13.12.2009 do 12.12.2013, na izredni skupščini 13.4.2011 pa nadomestni član mag. Rok Vodnik.

Predstavniki kapitala v nadzornem svetu so:

- Matej Golob Matzele, univ. dipl. ekon. (predsednik),
- prof. dr. Karl Kuzman (namestnik),
- Emil Kolenc, univ. dipl. ekon. in
- mag. Rok Vodnik.

Predstavnika zaposlenih pa sta:

- mag. Marjan Adamič in
- Stanko Šrot.

9.4 Skupščina

Skupščina delničarjev je najvišji organ družbe, kjer se neposredno uveljavlja volja delničarjev in sprejemajo ključne odločitve. Vsaka delnica družbe prinaša en glas, glasovalne pravice pa nimajo lastne delnice. Družba nima izdanih prednostnih delnic ali delnic, ki bi imele omejene glasovalne pravice.

Uprava družbe skliče skupščino delničarjev praviloma enkrat na leto v juliju z objavo v časopisu Delo, SEOnet-u in na spletni strani družbe – vsaj trideset dni pred zasedanjem. Pravico do udeležbe in glasovanja na skupščini imajo vsi delničarji, ki so vpisani v delniško knjigo družbe na presečni dan, ki je objavljen v sklicu, ter njihovi zastopniki in pooblaščenci. Celotno gradivo za skupščino je na vpogled na sedežu družbe od sklica do zasedanja.

Uprava delničarjem na skupščini predstavi vse potrebne informacije za presojo posameznih točk dnevnega reda, pri čemer upošteva zakonske in morebitne druge omejitve glede njihovega razkrivanja.

V letu 2012 je bila redna seja skupščine 11. julija 2012 delničarji pa so na njej:

- obravnavali informacijo o letnem poročilu, mnenju revizorja in pisnemu poročilu nadzornega sveta o letnem poročilu,
- odločali o bilančni izgubi in podelitvi razrešnice upravi in nadzornemu svetu,
- obravnavali Pravila o določitvi pravic članov uprave iz delovnega razmerja,
- prejeli informacijo o odstopu člana nadzornega sveta dr. Karla Kuzmana,
- imenovali nadomestnega člana nadzornega sveta,
- imenovali revizijsko družbo za leto 2012 in
- spremenili in dopolnili besedilo Statuta družbe.

Obvestilo o sklepih skupščine je bilo objavljeno 11.7.2012 na SEOnet-u in spletni strani družbe.

9.5 Trgovanje z delnicami uprave in nadzornega sveta

V družbi UNIOR d.d. imajo notranji lastniki (zaposleni, uprava in nadzorni svet) skupaj 8,78-odstotni lastniški delež, pri čemer ima uprava skupaj v lasti 0,7, nadzorni svet pa 0,3 odstotka delnic družbe. V zadnjem koledarskem letu (junij 2011 – junij 2012) se število delnic in deleži lastništva delnic v lasti uprave in nadzornega sveta niso spremenili, kar je prikazano v spodnji tabeli.

Trgovanje z delnicami uprave in nadzornega sveta

	Lastništvo		Neto nakupi v letu
	30.06.2012	30.06.2011	
Gorazd Korošec	18.347	18.347	0
Darko Hrastnik	1.505	1.505	0
Uprava skupaj	19.852	19.852	0
Matej Golob Matzele	0	0	0
dr. Karl Kuzman	570	570	0
Rok Vodnik	0	0	0
Emil Kolenc	0	0	0
Marjan Adamič	5.154	5.154	0
Stanko Šrot	3.887	3.887	0
Nadzorni svet skupaj	9.611	9.611	0
Skupno število izdanih delnic	2.838.414	2.838.414	

Kot javna delniška družba imamo oblikovan seznam oseb, ki so jim dostopne notranje informacije. Te osebe imajo tudi omejitve trgovanja pred javno objavo skladno z zakonodajo in pravili Ljubljanske borze vrednostnih papirjev.

9.6 Izjava o upravljanju družbe in skladnosti upravljanja družbe z določbami Kodeksa upravljanja javnih delniških družb

Uprava in nadzorni svet družbe UNIOR Kovaška industrija d.d. izjavljata, da je bilo v obdobju januar – junij 2012, upravljanje družbe skladno z Zakonom o gospodarskih družbah, Zakonom o trgu finančnih instrumentov, Pravili Ljubljanske borze ter drugimi veljavnimi predpisi.

Izjava o upravljanju družbe je sestavni del letnega poročila za leto 2011.

Sistem vodenja in upravljanja UNIOR d.d., zagotavlja usmerjanje in omogoča nadzor nad družbo in njenimi odvisnimi družbami. Določa razdelitev pravic in odgovornosti med organi upravljanja; postavlja pravila in postopke za odločanje glede korporativnih zadev družbe; zagotavlja okvir za postavljanje, doseganje in spremljanje uresničevanja poslovnih ciljev ter uveljavlja vrednote, načela in standarde poštenega ter odgovornega odločanja in ravnanja v vseh vidikih našega poslovanja.

Sistem vodenja in upravljanja je sredstvo za doseganje dolgoročnih strateških ciljev družbe in način, s katerim uprava in nadzorni svet družbe UNIOR d.d. izvajata odgovornost do delničarjev in drugih deležnikov družbe. Vizija in cilj UNIOR d.d., ter njenih odvisnih družb so uvajanje sodobnih načel vodenja in upravljanja ter kar najpopolnejša skladnost z naprednimi domačimi in tujimi praksami.

9.7 Poslovna tveganja

Področje tveganja	Opis tveganja	Način obvladovanja	Izpostavljenost
razvojni proces	tveganje, da razviti izdelek ne bo imel ustreznih lastnosti	nadzor procesa razvoja in proizvodnje	zmerna
razpoložljivost proizvodnih zmogljivosti	motnje v proizvodnji, nenačrtovani zastoji	redno preventivno vzdrževanje, vlaganje v novo opremo	zmerna
zanesljivost dobaviteljev	možnost nerednih, neustreznih dobav in nekonkurenčnih cen	analiziranje posameznih dobaviteljev in sprejem ustreznih ukrepov v primeru neustreznega sodelovanja	zmerna
varovanje okolja	nevarnost izrednih dogodkov s škodnim vplivom na okolje	interni predpisi za primer izrednih dogodkov	majhna
informacijski viri	tveganje motenj v poslovnih procesih zaradi motenj na področju informacijskih virov	varnostni pregledi in ukrepi za odpravo motenj na področju informacijskih virov	zmerna
zaposleni	tveganja pri zadržanju ključnih kadrov, pomanjkanje strokovno usposobljenih kadrov, dialog z zaposlenimi	razvoj kadrov, izobraževanje, sistematično delo s ključnim kadrom, sistem nagrajevanja, letni razgovori	zmerna
varnost in zdravje pri delu	nevarnost nezgod in poškodb na delovnih mestih	preverjanje tehnoloških postopkov, ocenjevanje tveganosti delovnih mest	zmerna
varovanje premoženja	nevarnost odtujitve, uničenja in poškodovanja premoženja	izdelan načrt varovanja	zmerna

Med poslovna tveganja vključujemo tveganja s področja razvojnih procesov, razpoložljivih proizvodnih zmogljivosti, zanesljivosti dobaviteljev, varovanje okolja, informacijskih virov, zaposlenih, varnosti in zdravju zaposlenih pri delu ter varovanja premoženja.

Tveganje razvojnega procesa

Ker mora biti končni izdelek kakovosten, varen, učinkovit in ekološko prijazen, uvajamo procese, ki že v zgodnjih fazah razvoja zmanjšujejo tveganja, da bi izdelek imel negativne lastnosti. Zato uvajamo nove razvojne metode in z lastnim znanjem in izkušnjami zmanjšujemo tovrstna tveganja. Osredotočeni smo na obvladovanje tveganj, ki lahko privedejo do odpoklica proizvodov, v katerih so vgrajeni naši produkti. Produktna tveganja omejujemo s sistemi razvoja in zagotavljanja kakovosti v okviru proizvodnih in prodajnih procesov ter z zavarovanjem proizvajalčeve odgovornosti za izdelke in zavarovanje stroškov odpoklica proizvodov s tržišča (recall).

Razpoložljivost proizvodnih zmogljivosti

Kakovostno, zanesljivo in varno delovanje proizvodnih zmogljivosti zagotavljamo z rednim vzdrževanjem proizvodne opreme in energetske infrastrukture. K zmanjševanju tveganja pripomore tudi sistem usposabljanja in izpopolnjevanja znanja tehničnega osebja.

Zanesljivost dobaviteljev

Pomembne surovine za proizvodnjo dobavlja omejeno število dobaviteljev. To nam zagotavlja varne, kakovostne in konkurenčne dobave. Dobavitelje analiziramo, na podlagi analiz se tudi skupaj s poslovnimi partnerji dogovorimo za ukrepanje.

Varovanje okolja

Tvorno sodelujemo pri ozaveščanju lokalne in širše družbene skupnosti ter sodelujemo z okoljevarstvenimi organizacijami ter različnimi projekti. Več o varstvu okolja je navedeno v posebnem poglavju.

Informacijski viri

Med tveganji informacijskega sistema so pomembna tveganja morebitnih motenj v delovanju aplikativne in systemske programske opreme, strojne opreme ter komunikacijskih in omrežnih povezav v sistemu. Pozornost posvečamo tudi tveganjem, povezanim z informacijsko varnostjo.

Učinke teh tveganj obvladujemo z:

- upravljanje IT(krovni dokument)
- varnostnim forumom
- elementarnimi varnostnimi politikami po BS 7799-2:2002
- procedure-kontrole
- ocena tveganja po PSIST BS 7799

Zaposleni

Na področju kadrovske poslovne tveganj posvečamo posebno pozornost socialnem dialogu z zaposlenimi, pomanjkanju strokovno usposobljenih kadrov in izgubi ključnih kadrov. Tovrstna tveganja omejujemo z izvajanjem letnih razgovorov s sodelavci, z izobraževanjem, ustreznim sistemom nagrajevanja in drugimi ukrepi. Zaradi neprisotnosti na delu se srečujemo z obvladovanjem tveganj morebitnega motenega izvajanja poslovnih procesov. Tem tveganjem se poskušamo izogniti z vključevanjem sodelavcev v zdravstveno-preventivne programe ter z upoštevanjem zdravega in varnega dela.

Varnost in zdravje pri delu

Redno izvajamo ocene tveganja na delovnih mestih ter tveganja, ki izhajajo iz posameznih tehnoloških postopkov.

Varovanje premoženja

Za obvladovanje varnosti premoženja je bil izdelan načrt varovanja. Izvedena je bila ocena ogroženosti posameznih objektov. V oceni je upoštevana verjetnost nastanka določenega dogodka, verjetnost pravočasne odkritja in možnost za odpravo posledic.

Zavarovanje premoženja in odgovornosti

Družba Unior s premoženjskim zavarovanjem zagotavlja finančno nadomestilo za:

- škode na premoženju, ki so posledica delovanja naravnih sil, tehničnih lastnosti proizvodov in človeškega dejavnika,
- škode iz naslova opravljanja dejavnosti do zaposlenih in obiskovalcev turističnih centrov, škode iz naslova proizvajalčeve odgovornosti za izdelke proizvedene na programih Odkovki, Sinter in Ročno orodje.

10 Poslovno poročilo

10.1 Razmere v gospodarstvu

Leto 2012 se je v svetovnem gospodarstvu pričelo spodbudno, a se je optimizem zelo hitro polegel in že v drugem četrletju so se kratkoročni gospodarski kazalniki ponovno pričeli poslabševati. Gospodarska negotovost v svetu je zopet upočasnila aktivnosti v realnem gospodarstvu.

Svetovna ekonomija se trudi zagnati rast in povrniti zaupanje. Največje tveganje za izrazitejšo okrevanje predstavljajo šibki finančni trgi, ki jih dodatno slabi zdaj že dolgotrajna dolžniška in finančna kriza v evro območju. Drugo večje tveganje pa predstavlja negotovost glede gibanja cene nafte in drugih surovin, ki kljub šibki gospodarski aktivnosti še vedno dosegajo zgodovinsko visoke ravni.

Evropa kljub skupnim iskanjem prave formule za razrešitev dolžniške krize in vzvodov za krepitev rasti ne uspe prekiniti obdobja negotovosti in nezaupanja. Čeprav so nekatere države uspele ponovno zagnati rast, ta ne zadošča, da bi odtehtala negativne trende v preostalih državah. Aktualna dogajanja s spremembo vlade Francije, težavami bank v Španiji ter negotovost glede obstanka Grčije v evro območju so stanje še poslabšali.

Bruto domači proizvod se je tako v državah evrskega območja kot v celotni EU v drugem četrletju v primerjavi s predhodnim trimesečjem skrčil za 0,2 odstotka. V medletni primerjavi je gospodarska dejavnost v območju evra upadla za 0,4 odstotka, v sedemindvajseterici pa za 0,2 odstotka. Glede na lanski junij je v letni primerjavi upadla tudi industrijska proizvodnja v območju evra za 2,1 odstotka, v EU pa za 2,2 odstotka.

Cene energetskih surovin, kovin in nekatere cene kmetijskih surovin že nekaj mesecev zapored padajo zaradi zaskrbljenosti glede svetovnega povpraševanja, hkrati pa neugodne vremenske razmere dvigujejo cene hrane. Oslabitev svetovnega povpraševanja je nekoliko umirila pritiske na inflacijo v večjem delu po svetu. Tako je bila po ocenah Eurostata inflacija junija 2012 na medletni ravni v evro območju 2,4-odstotna, v celotni Evropski Uniji pa 2,6-odstotna.

V Sloveniji je inflacija, merjena z rastjo cen življenjskih potrebščin, v povprečju prvega polletja dosegla 2,5% v primerjavi z enakim obdobjem preteklega leta, medtem ko je lani v tem času znašala 1,7%.

Cene življenjskih potrebščin so se v medletnem preseku od junija 2011 do junija 2012 zvišale za 2,3%, medtem ko so se leto prej (junij 2010 - junij 2011) povečale za 1,3%.

V primerjavi z decembrom 2011 je do konca junija letos znašala stopnja inflacije 2,1%, kar je 0,2 odstotne točke več kot pred letom dni.

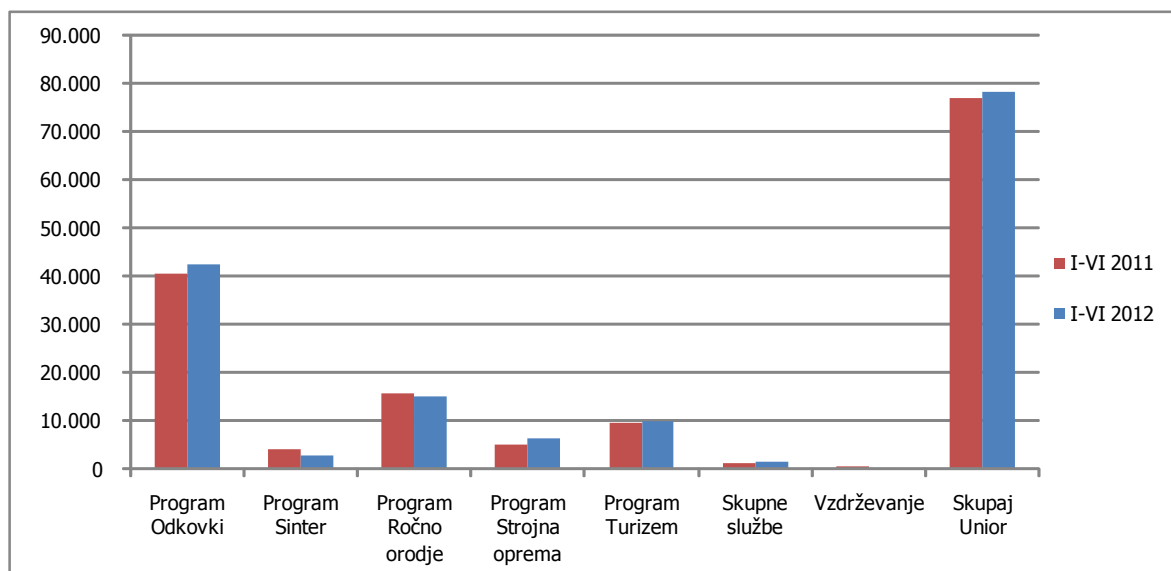
10.2 Prodaja

Prihodki od prodaje družbe UNIOR d.d. so v šestih mesecih leta 2012 obsegali 78,4 milijona evrov in so se v letu dni povečali za 1,9 odstotka. K temu je največ prispevalo okrevanje in stabilnost svetovne avtomobilske industrije, ki je glavni odjemalec naših proizvodov.

Prihodki od prodaje na programu Odkovki so porasli za 4,9%, kar pa tudi absolutno predstavlja največje povečanje in sicer za 2 milijona evrov. V porastu sta bila program Turizem in Strojna oprema ter Skupne službe. Padec prodaje sta zabeležila programa Sinter in Ročno orodje ter Vzdrževanje.

Prihodki od prodaje po programih

(v tisoč EUR)	I-VI 2012	I-VI 2011
Program Odkovki	42.411	40.404
Program Sinter	2.800	4.212
Program Ročno orodje	15.151	15.873
Program Strojna oprema	6.524	5.103
Program Turizem	10.013	9.490
Skupne službe	1.419	1.139
Vzdrževanje	77	692
Skupaj Unior	78.395	76.914



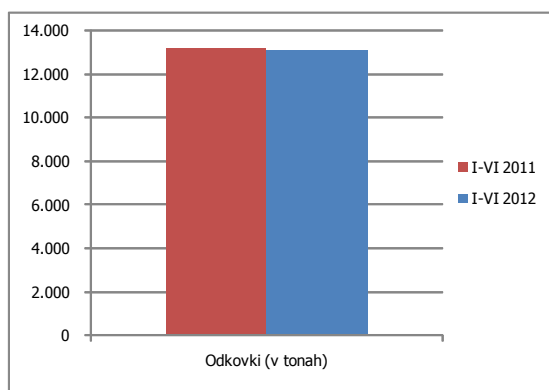
10.3 Proizvodnja in storitve

Proizvodnja je z izjemo programa Sinter na vseh programih v primerjavi z enakim obdobjem preteklega leta ostala na približno enakem nivoju. Na programu Strojna oprema proizvodnje ne merimo, kajti zaradi narave le-te (projektna, unikatna proizvodnja) ni ustreznega merila.

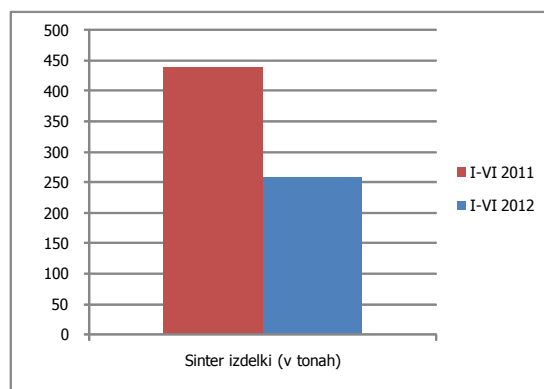
Proizvodnja in storitve po programih

	I-VI 2012	I-VI 2011
Odkovki (v tonah)	13.131	13.212
Odkovki (v tisoč kosih)	28.572	29.508
Sinter izdelki (v tonah)	258	438
Sinter izdelki (v tisoč kosih)	7.605	9.840
Ročno orodje (v tonah)	1.301	1.305
Ročno orodje (v tisoč kosih)	2.323	2.747
Število nočitev v Turizmu	104.902	102.082

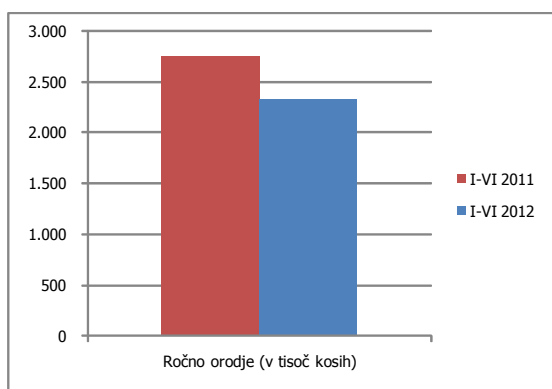
Proizvodnja odkovkov



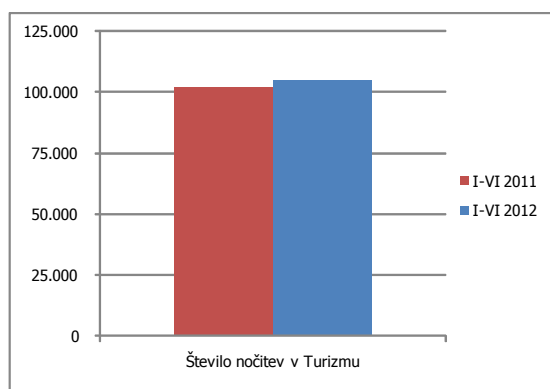
Proizvodnja sintranih izdelkov



Proizvodnja ročnega orodja



Nočitve na programu Turizem



10.4 Uspešnost poslovanja

V šestih mesecih leta 2012 smo imeli v družbi UNIOR d.d. 0,3 milijona evrov dobička, kar je za 3,1 milijona evrov manj kot v enakem obdobju leta 2011. Če v podatkih za leto 2011 izločimo vpliv učinka prodaje deleža v družbi Štore Steel d.o.o. v višini 6,4 mio EUR bi bil poslovni izid v šestih mesecih leta 2012 za 3,3 mio EUR večji kot enakem obdobju preteklega leta. Rast kosmatega donosa je večja in sicer je le-ta porastel za 2,1 milijona evrov kar predstavlja 2,5 odstotno rast. Poslovni stroški so rasli počasneje kot kosmati donos, njihova rast je bila 1,8 odstotna.

Prodaja in donosnost družbe Unior

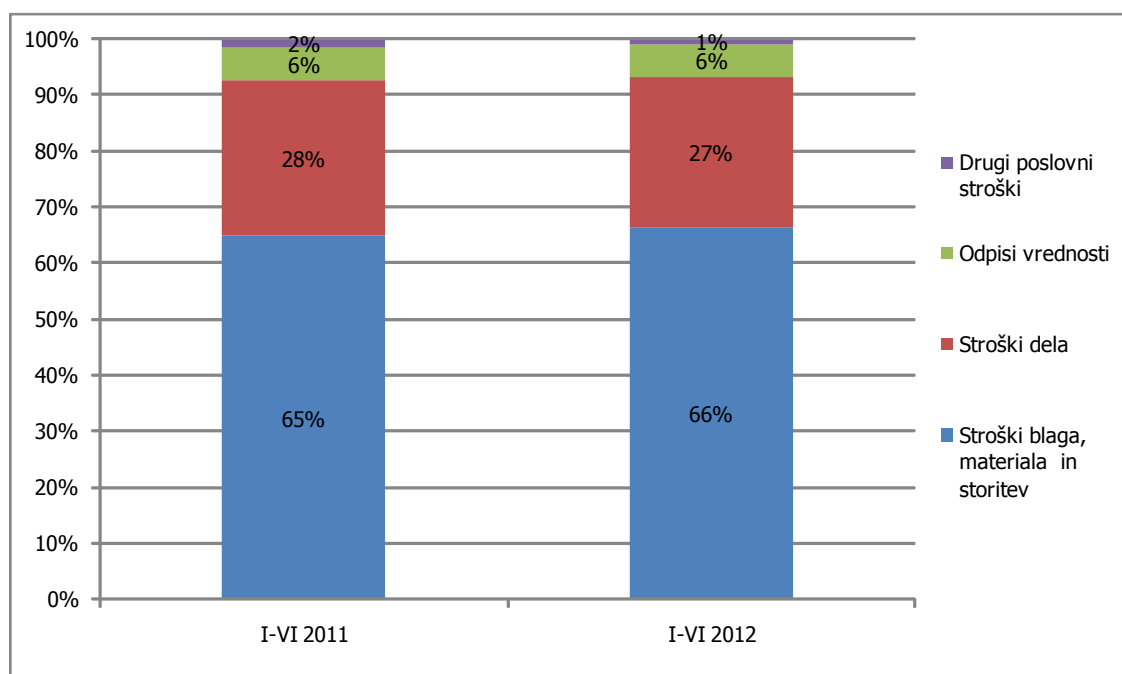
(v tisoč EUR)	I-VI 2012	I-VI 2011
Prihodki od prodaje	78.395	76.914
Poslovni stroški	81.317	79.878
EBIT	3.340	2.705
EBITDA	7.992	7.398
Čisti poslovni izid	267	3.391

Izzivi, ki jih je pred nas postavila kriza, so dodobra spremenili naše temeljne cilje. Rast in doseganje kar najvišje dobičkonosnosti poslovanja sta bili tudi v letu 2012, kot tudi v predhodnih obdobjih manj pomembni od varovanja denarnega toka in zagotavljanja stalne plačilne sposobnosti podjetja, s poudarkom na rednem izpolnjevanju obveznosti do zaposlenih, poslovnih partnerjev in bank. Uprava družbe je nadaljevala s konec leta 2008 pripravljenim načrtom, s katerim smo omejili naložbene aktivnosti, uvedli varčevalne ukrepe na področju stroškov materiala in dela, zmanjšali zaloge in terjatve ter se trudili obdržati kar najvišjo raven prihodkov od prodaje. Širšo razlago dogajanja na naših ključnih trgih in gibanju prihodkov od prodaje lahko preberete v poglavjih Prodaja ter Najpomembnejši trgi in kupci v tem poročilu.

Struktura poslovnih odhodkov

Poslovni odhodki so se v prvih šestih mesecih leta povečali za 1,8 odstotka in so s zaostali za porastom kosmatega donosa. Struktura odhodkov po vrstah glede na enako obdobje preteklega leta ostaja skoraj nespremenjena, rast je le pri stroških blaga materiala in storitev, kar je posledica povečanega obsega proizvodnje.

(v tisoč EUR)	I-VI 2012	I-VI 2011
Stroški blaga, materiala in storitev	54.003	51.817
Stroški dela	21.883	22.079
Odpisi vrednosti	4.652	4.694
Drugi poslovni stroški	780	1.288
Skupaj poslovni odhodki	81.317	79.878



Stroški blaga, materiala in storitev so bili skupaj višji za 4,2 odstotka. Povečanje gre skoraj v celoti pripisati povečanemu obsegu proizvodnje, seveda pa je delno prisoten tudi vpil povečanja cen. Stroški dela so bili manjši za 0,9%, v enakem odstotku so se zmanjšali odpisi vrednosti.

Ugodnejša gibanja na področju poslovnih prihodkov in odhodkov sta se izrazila tudi v rezultatu iz poslovanja (EBIT), ki v primerjavi s šestimi meseci leta 2011 porasel za 23,5%.

Produktivnost

(v EUR)	I-VI 2012	I-VI 2011
Kosmati donos na zaposlenega	40.179	38.972
Bruto dodana vrednost na zaposlenega	14.179	13.911

Produktivnost v družbi merimo s kosmatim donosom na zaposlenega, ki se je v primerjavi s prvimi šestimi meseci leta 2011 povečal za 3,1%. Trend rasti (1,9%) in doseganje vrednosti izpred krize izkazuje tudi drugi kazalec – bruto dodana vrednost na zaposlenega.

10.5 Kazalniki poslovanja

	UNIOR d.d.		Skupina UNIOR	
	I.-VI. 2012	I.-VI. 2011	I.-VI. 2012	I.-VI. 2011
Stopnja lastniškosti financiranja <i>(kapital / obveznosti do virov sredstev)</i>	0,377	0,394	0,391	0,411
Stopnja dolgoročnosti financiranja <i>(kapital + dolgoročni dolgovi + dolgoročne rezervacije) / obveznosti do virov sredstev)</i>	0,665	0,668	0,664	0,670
Stopnja osnovnosti investiranja <i>(osnovna sredstva po neodpisani vrednosti / sredstva)</i>	0,475	0,475	0,521	0,516
Stopnja dolgoročnosti investiranja <i>((osnovna sredstva po neodpisani vrednosti + dolgoročne finančne naložbe + dolgoročne poslovne terjatve) / sredstva)</i>	0,632	0,644	0,618	0,629
Koeficient kapitalske pokritosti osnovnih sredstev <i>(kapital / osnovna sredstva po neodpisani vrednosti)</i>	0,793	0,828	0,750	0,798
Koeficient neposredne pokritosti kratkoročnih obveznosti – hitri koeficient <i>(likvidna sredstva / kratkoročne obveznosti)</i>	0,003	0,008	0,023	0,033
Koeficient pospešene pokritosti kratkoročnih obveznosti – pospešeni koeficient <i>((likvidna sredstva + kratkoročne terjatve) / kratkoročne obveznosti)</i>	0,424	0,455	0,451	0,485
Koeficient kratkoročne pokritosti kratkoročnih obveznosti – kratkoročni koeficient <i>(kratkoročna sredstva / kratkoročne obveznosti)</i>	1,105	1,089	1,145	1,144
Koeficient gospodarnosti poslovanja <i>(poslovni prihodki / poslovni odhodki)</i>	1,041	1,034	1,049	1,043
Koeficient čiste dobičkonosnosti kapitala <i>(čisti dobiček poslovnega leta / povprečni kapital brez čistega poslovnega izida proučevanega leta)</i>	0,002	0,030	0,004	0,012
Koeficient dividendnosti osnovnega kapitala <i>(vsota dividend za poslovno leto / povprečni osnovni kapital)</i>	0,000	0,000	0,000	0,000

10.6 Finančni položaj

Skupna sredstva družbe so se v šestih mesecih leta 2012 povečala za 1 odstotek oziroma za 3,2 milijona evrov. Dolgoročna sredstva so se zaradi amortizacije znižala za 1,7 milijona evrov, medtem ko je bilo povečanje kratkoročnih sredstev za 4,9 milijona evrov.

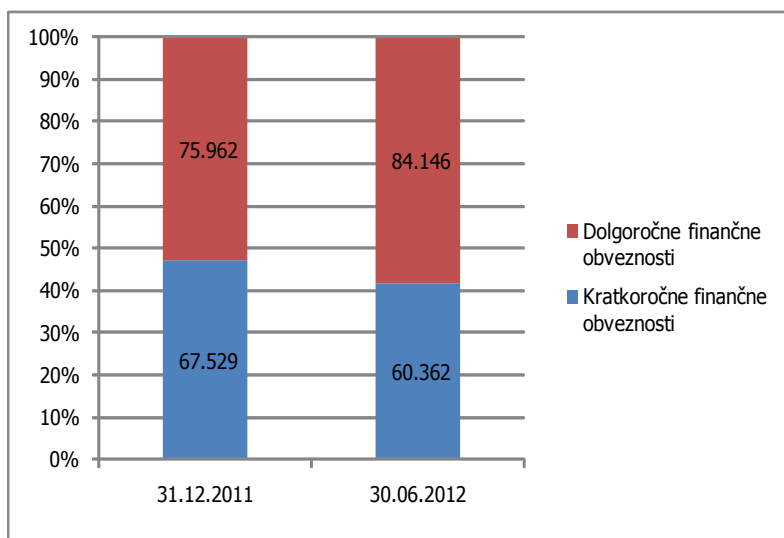
Gibanje zalog in terjatev družbe

(v tisoč EUR)	30.06.2012	31.12.2011
Zaloge	68.718	65.815
Terjatve	45.365	45.112

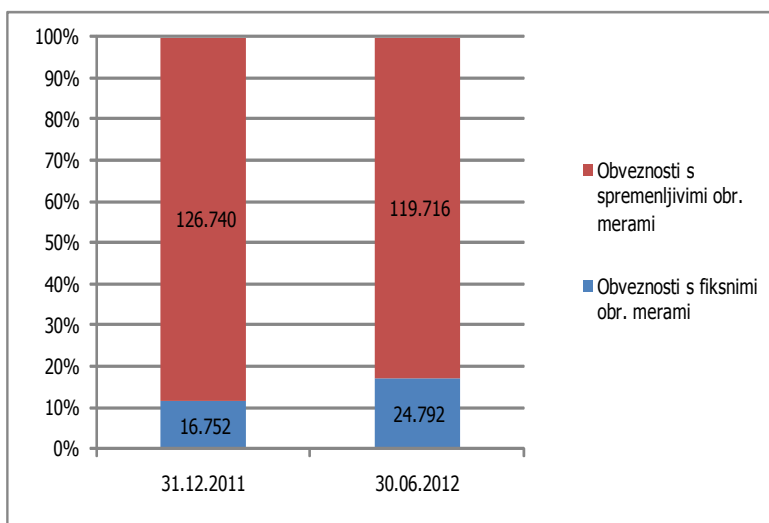
Kapital družbe se je v šestih mesecih leta 2012 povečal za 267 tisoč evrov, kar je posledica čistega poslovnega izida tekočega obdobja.

Finančne obveznosti so se v šestih mesecih povečale za 1 milijon evrov, kar predstavlja povečanje obveznosti do bank in sicer iz naslova delnega črpanja posojila pri SID banki d.d. za financiranje razvojnih projektov. Ugodno pa se je spremenila tudi struktura prejetih posojil glede na ročnost. Konec leta 2011 so kratkoročna posojila predstavljala 47,1% vseh najetih posojil, na dan 30.6.2012 pa ta odstotek znaša 41,8%. Glede na vrsto obrestne mere predstavljajo najeta posojila s fiksno obrestno mero 17,1 vseh najetih posojil – njihov delež za se je v primerjavi s konec leta 2011 povečal za 5,5 odstotnih točk.

Ročnostna struktura finančnih obveznosti



Struktura finančnih obveznosti glede na spremenljivost obrestnih mer



Poslovne obveznosti so se zaradi povečanih obsegov poslovanja povečale in sicer za 2,5 milijona evrov oziroma za 5,5%. Razlog je v večjih nabavah in temu prilagojenemu obsegu proizvodnje. Kljub povečanju smo obveznosti do dobaviteljev poravnavali v enakih rokih kot v preteklih letih. Posamezna podaljšanja rokov so bila izvedena samo na podlagi dogovorov z dobavitelji. Enostransko rokov nismo podaljševali in nismo zamujali s plačili.

10.7 Naložbe

V šestih mesecih leta 2012 smo izvedli za 2,1 milijonov evrov naložb v nova osnovna sredstva, od tega 0,5 milijona evrov v obliki lastnih proizvodov. Skupna vrednost naložb je v primerjavi s prvimi šestimi meseci leta 2011 manjša za 1,9 milijona evrov. V letu 2012 smo nadaljevali z v letu 2011 oživetim vlaganje v nove investicije, ker bi bilo drugače ogroženo doseganje prodajnih rezultatov, vlaganja pa so manjša, ker je zaključena izgradnja hotela Atrij v Zrečah.

Naložbe v osnovna sredstva in njihov delež v prihodkih od prodaje družbe

	I-VI 2012	I-VI 2011
Naložbe (v tisočih EUR)	2.155	4.049
Delež v prihodkih od prodaje (v %)	2,75	5,26

V šestih mesecih leta 2012 smo za plačila naložb namenili 3,4 milijone evrov, plačila pa presegajo vlaganja, ker zapadajo plačila vlaganj iz preteklega leta.

Naložbe v povezana podjetja

V šestih mesecih je družba izvedla dokapitalizacijo družbe UNIOR Bionic d.o.o. v višini 300 tisoč evrov in sicer s konverzijo terjatev v lastniški delež. S tem je povečala svoj lastniški delež iz 85,039% na 91,592%.

V tem obdobju je bil izveden tudi nakup 70% lastniškega deleža v družbi Energometall Kft. in sicer z dokapitalizacijo omenjene družbe. Družba se po vstopu družbenika UNIOR d.d. imenuje UNIOR Hungaria Kft.



RAČUNOVODSKO POROČILO

11 Računovodski izkazi

11.1 Bilanca stanja na dan 30.6.2012

(v EUR)	Postavka	30.06.2012	31.12.2011	30.06.2011
	SREDSTVA	322.906.909	319.720.883	309.876.757
	A. DOLGOROČNA SREDSTVA	203.933.178	205.619.845	199.621.788
	I. Neopredmetena sredstva in dolgoročne AČR	3.991.613	4.462.820	4.993.127
	1. Dolgoročne premoženjske pravice	288.806	428.069	571.283
	2. Dobro ime	403.940	403.940	403.940
	3. Predujmi za neopredmetena sredstva	0	0	3.184
	4. Dolgoročno odloženi stroški razvijanja	3.284.207	3.616.151	3.947.042
	5. Druge dolgoročne aktivne časovne razmejitev	14.660	14.660	67.678
	II. Opredmetena osnovna sredstva	149.537.320	151.269.311	142.251.661
	1. Zemljišča in zgradbe	95.673.071	87.695.089	84.971.005
	<i>a) Zemljišča</i>	<i>34.103.054</i>	<i>34.103.054</i>	<i>32.140.229</i>
	<i>b) Zgradbe</i>	<i>61.570.017</i>	<i>53.592.035</i>	<i>52.830.776</i>
	2. Proizvajalne naprave in stroji	42.852.270	44.744.049	44.526.834
	3. Druge naprave in oprema, drobni inv. in druga OOS	29.299	38.486	51.230
	4. Opredmetena osnovna sredstva, ki se pridobivajo	10.982.680	18.791.687	12.702.592
	<i>a) OOS v gradnji in izdelavi</i>	<i>10.361.952</i>	<i>18.277.062</i>	<i>12.463.035</i>
	<i>b) Predujmi za pridobitev OOS</i>	<i>620.728</i>	<i>514.625</i>	<i>239.557</i>
	III. Naložbene nepremičnine	15.025.172	15.025.172	15.233.047
	IV. Dolgoročne finančne naložbe	29.759.770	29.092.466	31.100.887
	1. Dolgoročne finančne naložbe, razen posojil	25.265.201	24.731.870	26.866.881
	<i>a) Dehnice in deleži v družbah v skupini</i>	<i>15.156.928</i>	<i>14.623.596</i>	<i>14.225.958</i>
	<i>b) Dehnice in deleži v pridruženih družbah</i>	<i>4.008.090</i>	<i>4.008.090</i>	<i>3.785.090</i>
	<i>c) Druge dehnice in deleži</i>	<i>6.100.183</i>	<i>6.100.184</i>	<i>8.855.833</i>
	<i>č) Druge dolgoročne finančne naložbe</i>	<i>0</i>	<i>0</i>	<i>0</i>
	2. Dolgoročna posojila	4.494.569	4.360.596	4.234.006
	<i>a) Dolgoročna posojila družbam v skupini</i>	<i>3.686.776</i>	<i>3.564.919</i>	<i>3.827.275</i>
	<i>b) Dolgoročna posojila drugim</i>	<i>807.793</i>	<i>795.677</i>	<i>406.731</i>
	<i>c) Dolgoročno nevplačani vpoklicani kapital</i>	<i>0</i>	<i>0</i>	<i>0</i>
	V. Dolgoročne poslovne terjatve	5.619.303	5.770.076	6.043.066
	1. Dolgoročne poslovne terjatve do družb v skupini	4.959.958	5.276.533	5.384.310
	2. Dolgoročne poslovne terjatve do kupcev	110.644	948	155.521
	3. Dolgoročne poslovne terjatve do drugih	548.701	492.595	503.235
	VI. Odložene terjatve za davek	0	0	0
	B. KRATKOROČNA SREDSTVA	118.973.731	114.101.038	110.254.969
	I. Sredstva (skupine za odtujitev) za prodajo	0	0	0
	II. Zaloge	68.718.357	65.814.578	62.947.580
	1. Material	20.692.935	21.488.432	18.701.947
	2. Nedokončana proizvodnja	26.962.326	22.322.307	21.892.271
	3. Proizvodi	17.255.907	16.978.842	16.667.246
	4. Trgovsko blago	3.245.961	4.390.989	4.057.639
	5. Predujmi za zaloge	561.228	634.008	1.628.477
	III. Kratkoročne finančne naložbe	4.586.250	2.889.531	1.264.102
	1. Kratkoročne finančne naložbe, razen posojil	0	0	0
	<i>a) Dehnice in deleži v družbah v skupini</i>	<i>0</i>	<i>0</i>	<i>0</i>
	<i>b) Druge dehnice in deleži</i>	<i>0</i>	<i>0</i>	<i>0</i>
	<i>c) Druge kratkoročne finančne naložbe</i>	<i>0</i>	<i>0</i>	<i>0</i>
	2. Kratkoročna posojila	4.586.250	2.889.531	1.264.102
	<i>a) Kratkoročna posojila družbam v skupini</i>	<i>1.232.001</i>	<i>1.259.549</i>	<i>661.229</i>
	<i>b) Druga kratkoročna posojila</i>	<i>3.354.249</i>	<i>1.629.982</i>	<i>602.873</i>
	<i>c) Kratkoročno nevplačani vpoklicani kapital</i>	<i>0</i>	<i>0</i>	<i>0</i>
	IV. Kratkoročne poslovne terjatve	45.364.544	45.112.013	45.215.097
	1. Kratkoročne poslovne terjatve do družb v skupini	7.898.789	6.910.851	7.522.240
	2. Kratkoročne poslovne terjatve do kupcev	34.183.656	34.051.724	34.380.955
	3. Kratkoročne poslovne terjatve do drugih	3.282.099	4.149.438	3.311.902
	V. Denarna sredstva	304.580	284.916	828.190

(v EUR)		30.06.2012	31.12.2011	30.06.2011
	Postavka			
	OBVEZNOSTI DO VIROV SREDSTEV	322.906.909	319.720.883	309.876.757
A.	KAPITAL	121.806.027	121.539.470	121.960.950
I.	Vpoklicani kapital	23.688.983	23.688.983	23.688.983
1.	Osnovni kapital	23.688.983	23.688.983	23.688.983
2.	Nevpoklicani kapital (odbitna postavka)	0	0	0
II.	Kapitalske rezerve	41.686.964	41.686.964	41.686.964
III.	Rezerve iz dobička	38.559.536	38.559.536	38.559.536
1.	Zakonske rezerve	1.951.606	1.951.606	1.951.606
2.	Rezerve za lastne delnice in lastne poslovne deleže	100.190	100.190	100.190
3.	Lastne delnice in poslovni deleži (odbitna postavka)	0	0	0
4.	Statutarne rezerve	0	0	0
5.	Druge rezerve iz dobička	36.507.740	36.507.740	36.507.740
IV.	Presežek iz prevrednotenja	24.551.171	24.551.171	22.892.276
V.	Preneseni čisti dobiček	1.189	1.189	998
VI.	Prenesena čista izguba	6.948.373	8.258.727	8.258.727
VII.	Čisti dobiček poslovnega leta	266.557	1.310.354	3.390.920
VIII.	Čista izguba poslovnega leta	0	0	0
B.	REZERVACIJE IN DOLGOROČNE PČR	6.924.228	6.882.662	6.436.567
1.	Rezervacije za pokojnine in podobne obveznosti	3.300.439	3.383.579	3.656.111
2.	Druge rezervacije	3.623.789	3.499.083	2.780.456
3.	Dolgoročne pasivne časovne razmejitev	0	0	0
C.	DOLGOROČNE OBVEZNOSTI	85.926.578	77.621.507	78.481.043
I.	Dolgoročne finančne obveznosti	84.145.829	75.962.480	77.134.689
1.	Dolgoročne finančne obveznosti do družb v skupini	0	0	0
2.	Dolgoročne finančne obveznosti do bank	83.567.258	75.448.194	77.134.689
3.	Dolgoročne finančne obv. na podlagi obveznic	0	0	0
4.	Druge dolgoročne finančne obveznosti	578.571	514.286	0
II.	Dolgoročne poslovne obveznosti	384.392	262.670	0
1.	Dolgoročne poslovne obveznosti do družb v skupini	0	0	0
2.	Dolgoročne poslovne obveznosti do dobaviteljev	0	0	0
3.	Dolgoročne menične obveznosti	0	0	0
4.	Dolgoročne poslovne obv. na podlagi predujmov	0	0	0
5.	Druge dolgoročne poslovne obveznosti	384.392	262.670	0
III.	Odložene obveznosti za davek	1.396.357	1.396.357	1.346.354
Č.	KRATKOROČNE OBVEZNOSTI	107.638.508	112.460.359	101.261.131
I.	Obveznosti, vključene v skupine za odtujitev	0	0	0
II.	Kratkoročne finančne obveznosti	60.361.692	67.529.325	65.023.008
1.	Kratkoročne finančne obveznosti do družb v skupini	0	0	233.496
2.	Kratkoročne finančne obveznosti do bank	59.057.306	67.033.103	64.786.446
3.	Kratkoročne finančne obv. na podlagi obveznic	0	0	0
4.	Druge kratkoročne finančne obveznosti	1.304.386	496.222	3.066
III.	Kratkoročne poslovne obveznosti	47.276.816	44.931.034	36.238.123
1.	Kratkoročne poslovne obveznosti do družb v skupini	908.105	982.325	436.542
2.	Kratkoročne poslovne obveznosti do dobaviteljev	35.420.686	33.651.680	27.356.404
3.	Kratkoročne menične obveznosti	0	0	0
4.	Kratkoročne poslovne obv. na podlagi predujmov	6.945.367	5.208.893	4.149.533
5.	Druge kratkoročne poslovne obveznosti	4.002.658	5.088.136	4.295.644
D.	KRATKOROČNE PČR	611.568	1.216.885	1.737.066

11.2 Izkaz poslovnega izida za obdobje od 1.1.2012 do 30.6.2012

(v EUR)	januar - junij 2012	januar - junij 2011
Postavka		
A. Čisti prihodki od prodaje	78.395.090	76.913.527
1. Čisti prihodki od prodaje na domačem trgu	17.905.972	18.942.083
<i>a) Čisti prihodki od prodaje proizvodov in storitev</i>	<i>14.683.946</i>	<i>15.148.445</i>
<i>b) Čisti prihodki od prodaje blaga in materiala</i>	<i>3.222.026</i>	<i>3.793.638</i>
2. Čisti prihodki od prodaje na tujem trgu	60.489.118	57.971.444
<i>a) Čisti prihodki od prodaje proizvodov in storitev</i>	<i>54.712.878</i>	<i>52.201.071</i>
<i>b) Čisti prihodki od prodaje blaga in materiala</i>	<i>5.776.240</i>	<i>5.770.373</i>
B. Sprememba vrednosti zalog proizv. in nedokončane pr.	4.917.084	4.058.653
C. Usredstveni lastni proizvodi in lastne storitve	788.405	879.048
Č. Drugi poslovni prihodki	556.812	731.482
I. KOSMATI DONOS IZ POSLOVANJA	84.657.391	82.582.710
D. Stroški blaga, materiala in storitev	54.002.716	51.816.969
1. Nabavna vrednost prodanega blaga in materiala	5.152.747	5.129.008
2. Stroški porabljenega materiala	39.015.943	36.290.047
<i>a) Stroški materiala</i>	<i>29.582.513</i>	<i>27.548.707</i>
<i>b) Stroški energije</i>	<i>5.325.265</i>	<i>4.713.780</i>
<i>c) Drugi stroški materiala</i>	<i>4.108.165</i>	<i>4.027.560</i>
3. Stroški storitev	9.834.026	10.397.914
<i>a) Transportne storitve</i>	<i>1.992.210</i>	<i>1.910.425</i>
<i>b) Stroški vzdrževanja</i>	<i>444.292</i>	<i>281.399</i>
<i>c) Najemnine</i>	<i>122.261</i>	<i>144.710</i>
<i>č) Drugi stroški storitev</i>	<i>7.275.263</i>	<i>8.061.380</i>
E. Stroški dela	21.882.641	22.079.468
1. Stroški plač	16.311.578	16.244.690
2. Stroški pokojninskih zavarovanj	246.675	250.252
3. Stroški drugih socialnih zavarovanj	2.811.265	2.770.358
4. Drugi stroški dela	2.513.123	2.814.168
F. Odpisi vrednosti	4.652.052	4.693.621
1. Amortizacija	4.572.052	4.625.621
2. Prevrednotovalni poslovni odhodki pri NOS in OOS	0	0
3. Prevrednotovalni poslovni odhodki pri obratnih sredstvih	80.000	68.000
G. Drugi poslovni odhodki	779.610	1.287.885
1. Rezervacije	80.000	500.000
2. Drugi stroški	699.610	787.885
II. IZID IZ POSLOVANJA	3.340.372	2.704.767
H. Finančni prihodki	551.542	6.647.152
1. Finančni prihodki iz deležev	341.333	6.509.960
<i>a) Finančni prihodki iz deležev v družbah v skupini</i>	<i>125.316</i>	<i>6.436.652</i>
<i>b) Finančni prihodki iz deležev v pridruženih družbah</i>	<i>210.063</i>	<i>12.468</i>
<i>c) Finančni prihodki iz deležev v drugih družbah</i>	<i>5.954</i>	<i>60.840</i>
<i>č) Finančni prihodki iz drugih naložb</i>	<i>0</i>	<i>0</i>
2. Finančni prihodki iz danih posojil	77.177	48.302
<i>a) Finančni prihodki iz posojil, danih družbam v skupini</i>	<i>36.164</i>	<i>3.328</i>
<i>b) Finančni prihodki iz posojil, danih drugim</i>	<i>41.013</i>	<i>44.974</i>
3. Finančni prihodki iz poslovnih terjatev	133.032	88.890
<i>a) Finančni prihodki iz poslovnih terjatev do družb v skupini</i>	<i>13.316</i>	<i>33.367</i>
<i>b) Finančni prihodki iz poslovnih terjatev do drugih</i>	<i>119.716</i>	<i>55.523</i>
I. Finančni odhodki	3.625.357	5.960.999
1. Finančni odhodki iz oslabitve in odpisov finančnih naložb	0	2.545.690
2. Finančni odhodki iz finančnih obveznosti	3.481.714	3.338.141
<i>a) Finančni odhodki iz posojil, prejetih od družb v skupini</i>	<i>56.769</i>	<i>27.202</i>
<i>b) Finančni odhodki iz posojil, prejetih od bank</i>	<i>3.383.594</i>	<i>3.266.475</i>
<i>c) Finančni odhodki iz izdanih obveznic</i>	<i>0</i>	<i>0</i>
<i>č) Finančni odhodki iz drugih finančnih obveznosti</i>	<i>41.351</i>	<i>44.464</i>
3. Finančni odhodki iz poslovnih obveznosti	143.643	77.168
<i>a) Fin. odhodki iz poslovnih obveznosti do družb v skupini</i>	<i>0</i>	<i>0</i>
<i>b) Fin. odhodki iz obveznosti do dobaviteljev in meničnih obv.</i>	<i>97.956</i>	<i>11.683</i>
<i>c) Finančni odhodki iz drugih poslovnih obveznosti</i>	<i>45.687</i>	<i>65.485</i>
III. POSLOVNI IZID	266.557	3.390.920
Davek iz dobička	0	0
Odloženi davek	0	0
ČISTI POSLOVNI IZID OBRAČUNSKEGA OBDOBJA	266.557	3.390.920

11.3 Izkaz drugega vseobsegajočega donosa

(v EUR)		januar - junij 2012	januar - junij 2011
IZKAZ DRUGEGA VSEOBSEGAJOČEGA DONOSA			
1.	Čisti poslovni izid obračunskega obdobja leta	266.557	3.390.920
2.a	Sprememba presežka iz prevrednotenja neopredmetenih sredstev in opredmetenih osnovnih sredstev - bruto znesek	0	0
2.b	Sprememba presežka iz prevrednotenja neopredmetenih sredstev in opredmetenih osnovnih sredstev - odloženi davek	0	0
3.	Sprememba presežka iz prevrednotenja finančnih sredstev, razpoložljivih za prodajo	0	0
	Drugi vseobsegajoči donosi obračunskega obdobja po obdavčitvi	0	0
	Celotni vseobsegajoči donos obračunskega obdobja	266.557	3.390.920

11.4 Izkaz denarnih tokov

(v EUR)	januar - junij 2012	januar - junij 2011
A. Denarni tokovi pri poslovanju		
a) Čisti poslovni izid		
Poslovni izid pred obdavčitvijo	266.557	3.390.920
Davki iz dobička in drugi davki, ki niso zajeti v poslovnih odhodkih	0	0
	266.557	3.390.920
b) Prilagoditve za		
Amortizacijo (+)	4.572.052	4.625.621
Prevrednotovalne poslovne prihodke, povezani s postavkami nabžbenja in financiranja (-)	(6.812)	(100.500)
Prevrednotovalne poslovne odhodke, povezani s postavkami nabžbenja in financiranja (+)	0	0
Finančne prihodke brez finančnih prihodkov iz poslovnih terjatev (-)	(418.510)	(6.558.262)
Finančne odhodke brez finančnih odhodkov iz poslovnih obveznosti (+)	3.481.714	3.338.141
	7.628.444	1.305.000
b) Spremembe čistih obratnih sredstev (in časovnih razmejitev, rezervacij ter odloženih terjatev in obveznosti za davek) poslovnih postavk bilance stanja		
Začetne manj končne poslovne terjatve	(401.758)	(5.304.175)
Začetne manj končne aktivne časovne razmejitve	0	0
Začetne manj končne terjatve za odloženi davek	0	0
Začetna manj končna sredstva (skupine za odtujitev) za prodajo	0	0
Začetne manj končne zaloge	(2.903.779)	(5.988.382)
Končni manj začetni poslovni dolgovi	2.467.504	1.180.241
Končne manj začetne pasivne časovne razmejitve in rezervacije	(563.751)	1.125.676
Končne manj začetne obveznosti za odloženi davek	0	0
	(1.401.784)	(8.986.640)
č) Prebitek prejemkov pri poslovanju ali prebitek izdatkov pri poslovanju (a + b + c)	6.493.217	(4.290.720)
B. Denarni tokovi pri naložbenju		
a) Prejemki pri naložbenju		
Prejemki od dobljenih obresti in deležev v dobičku, ki se nanašajo na naložbenje	418.510	0
Prejemki od odtujitve neopredmetenih sredstev	0	95.933
Prejemki od odtujitve opredmetenih osnovnih sredstev	6.812	100.500
Prejemki od odtujitve naložbenih nepremičnin	0	821.000
Prejemki od odtujitve dolgoročnih finančnih naložb	663.780	10.752.804
Prejemki od odtujitve kratkoročnih finančnih naložb	735.521	1.944.102
	1.824.623	13.714.339
b) Izdatki pri naložbenju		
Izdatki za pridobitev neopredmetenih sredstev	0	(34.617)
Izdatki za pridobitev opredmetenih osnovnih sredstev	(2.368.854)	(3.305.243)
Izdatki za pridobitev naložbenih nepremičnin	0	0
Izdatki za pridobitev dolgoročnih finančnih naložb	(1.031.084)	(1.193.263)
Izdatki za pridobitev kratkoročnih finančnih naložb	(2.432.240)	(1.538.045)
	(5.832.178)	(6.071.168)
c) Prebitek prejemkov pri naložbenju ali prebitek izdatkov pri naložbenju (a + b)	(4.007.555)	7.643.171
C. Denarni tokovi pri financiranju		
a) Prejemki pri financiranju		
Prejemki od vplačanega kapitala	0	0
Prejemki od povečanja dolgoročnih finančnih obveznosti	21.481.657	17.999.668
Prejemki od povečanja kratkoročnih finančnih obveznosti	44.426.438	45.955.210
	65.908.095	63.954.878
b) Izdatki pri financiranju		
Izdatki za dane obresti, ki se nanašajo na financiranje	(3.481.714)	(3.127.993)
Izdatki za vračila kapitala	0	0
Izdatki za odplačila dolgoročnih finančnih obveznosti	(13.298.308)	(9.470.933)
Izdatki za odplačila kratkoročnih finančnih obveznosti	(51.594.071)	(54.138.250)
Izdatki za izplačila dividend in drugih deležev v dobičku	0	0
	(68.374.093)	(66.737.176)
c) Prebitek prejemkov pri financiranju ali prebitek izdatkov pri financiranju (a + b)	(2.465.998)	(2.782.298)
Č. Končno stanje denarnih sredstev	304.580	828.190
x) Denarni izid v obdobju (seštevek prebitkov Ač, Bc in Cc)	19.664	570.153
y) Začetno stanje denarnih sredstev	284.916	258.037

11.5 Izkaz gibanja kapitala

GIBANJE KAPITALA ZA OBDOBJE OD 31.12.2011 DO 30.06.2012

	I. Vpoklicani kapital	II. Kapitalske rezerve	III. Rezerve iz dobička			IV. Presežek iz prevrednotenja	V. Preneseni čisti poslovni izid	VI. Čisti poslovni izid posl. leta	Skupaj
			Zakonske rezerve	Rezerve za lastne delnice	Druge rezerve iz dobička				
(v EUR)	Osnovni kapital						1. Preneseni čisti dobiček/ izguba	1. Čisti dobiček/ izguba poslovnega leta	
A.1. Stanje konec prejšnjega poročevalskega obdobja	23.688.983	41.686.964	1.951.606	100.190	36.507.740	24.551.171	(8.257.538)	1.310.354	121.539.470
A.2. Začetno stanje poročevalskega obdobja	23.688.983	41.686.964	1.951.606	100.190	36.507.740	24.551.171	(8.257.538)	1.310.354	121.539.470
B.2. Celotni vseobsegajoči donos poročevalskega obdobja	0	0	0	0	0	0	0	266.557	266.557
Vnos čistega poslovnega izida poročevalskega obdobja	0	0	0	0	0	0	0	266.557	266.557
B.3. Spremembe v kapitalu	0	0	0	0	0	0	1.310.354	(1.310.354)	0
Razporeditev preostalega dela čistega dobička primerjalnega poročevalskega obdobja na druge sestavine kapitala	0	0	0	0	0	0	1.310.354	(1.310.354)	0
C. Končno stanje poročevalskega obdobja	23.688.983	41.686.964	1.951.606	100.190	36.507.740	24.551.171	(6.947.184)	266.557	121.806.027

GIBANJE KAPITALA ZA OBDOBJE OD 31.12.2010 DO 30.06.2011

	I. Vpoklicani kapital	II. Kapitalske rezerve	III. Rezerve iz dobička			IV. Presežek iz prevrednotenja	V. Preneseni čisti poslovni izid	VI. Čisti poslovni izid posl. leta	Skupaj
			Zakonske rezerve	Rezerve za lastne delnice	Druge rezerve iz dobička				
(v EUR)	Osnovni kapital						1. Preneseni čisti dobiček/ izguba	1. Čisti dobiček/ izguba poslovnega leta	
A.1. Stanje konec prejšnjega poročevalskega obdobja	23.688.983	41.686.964	1.951.606	2.718.960	33.888.970	22.892.276	(5.477.688)	(2.780.041)	118.570.030
A.2. Začetno stanje poročevalskega obdobja	23.688.983	41.686.964	1.951.606	2.718.960	33.888.970	22.892.276	(5.477.688)	(2.780.041)	118.570.030
B.2. Celotni vseobsegajoči donos poročevalskega obdobja	0	0	0	0	0	0	0	3.390.920	3.390.920
Vnos čistega poslovnega izida poročevalskega obdobja	0	0	0	0	0	0	0	3.390.920	3.390.920
B.3. Spremembe v kapitalu	0	0	0	(2.618.770)	2.618.770	0	(2.780.041)	2.780.041	0
Razporeditev preostalega dela čistega dobička primerjalnega poročevalskega obdobja na druge sestavine kapitala	0	0	0	(2.618.770)	2.618.770	0	(2.780.041)	2.780.041	0
C. Končno stanje poročevalskega obdobja	23.688.983	41.686.964	1.951.606	100.190	36.507.740	22.892.276	(8.257.729)	3.390.920	121.960.950

11.6 Pojasnila k računovodskim izkazom

11.6.1 Bilanca stanja

- **Bilančna vsota** je znašala na dan 30.06.2012 322,9 milijonov evrov in je za 1% višja kot konec leta 2012 zaradi povečanja čistih obratnih sredstev.
- **Dolgoročna sredstva** so se v strukturi zmanjšala v korist kratkoročnih sredstev. V primerjavi s stanjem konec leta so nižja za 0,8%. Dolgoročna sredstva predstavljajo 63% celotnih sredstev, konec leta 2011 so dosegala 64,3% delež. Neopredmetena osnovna sredstva so se v primerjavi s preteklim letom znižala za 0,1%, opredmetena osnovna sredstva pa za 1,1%.
- **Naložbene nepremičnine** se v primerjavi s stanjem konec leta 2011 niso spremenile.
- **Dolgoročne finančne naložbe** so se povečale za 2,3% zaradi nakupa deleža v družbi UNIOR Hungaria Kft., dokapitalizacije v družbi UNIOR Bionic d.o.o. in danih posojil družbam v skupini. Zmanjšale pa so se zaradi odplačil kreditov družb v skupini.
- **Dolgoročne poslovne terjatve** so se v primerjavi s preteklim letom zmanjšale za 150,8 tisoč evrov in so za 2,6% nižje v primerjavi s stanjem konec leta 2011.
- **Zaloge** so se v primerjavi s preteklim letom povečale za 4,4%. Pri materialu beležimo zmanjšanje zalog za 3,7% v primerjavi s preteklim letom. Zaloge nedokončane proizvodnje so bile glede na preteklo leto višje za 20,8%, kar je posledica povečanih nabav na programu Strojna oprema. Zaloge proizvodov so se glede na preteklo leto povečale za 1,6%, zaloge trgovskega blaga pa so se znižale za 26,1%, zmanjšali pa so se tudi predujmi za zaloge za 11,5%.
- **Kratkoročne finančne naložbe** so se povečale za 58,7%, v strukturi pa predstavljajo 1,4% delež. Največjo vrednost povečanja predstavljajo dano kratkoročno posojilo družbi RC Simit d.o.o. – 1,1 milijon evrov in kratkoročni depoziti pri bankah – 471 tisoč evrov.
- **Kratkoročne poslovne terjatve** so bile v primerjavi s preteklim letom večje za 0,6%.
- **Denarna sredstva** so se v primerjavi s preteklim letom povečala za 6,9%, v strukturi pa predstavljajo 0,1%.
- **Kapital** predstavlja v strukturi 37,7% delež in se je v primerjavi s preteklim letom povečal za 0,2 odstotne točke. Kapital se je povečal za čisti dobiček poslovnega leta v višini 0,3 milijonov evrov. V stanju kapitala v prvih treh mesecih ni bilo drugih sprememb.
- **Rezervacije in dolgoročne PČR** so se povečale za 0,6% predvsem zaradi prejetih sredstev Ministrstva za gospodarstvo za izgradnjo prizidka k hotelu v Zrečah v letošnjem letu v višini 253 tisoč evrov.
- **Kratkoročne in dolgoročne finančne obveznosti** so se v primerjavi s preteklim letom povečale za 1 milijon evrov, kar predstavlja povečanje zadolženosti v prvi polovici leta za 0,1%.
- **Kratkoročne in dolgoročne poslovne obveznosti** vključujejo kratkoročne obveznosti do dobaviteljev, do zaposlenih, do države in drugih institucij ter prejete predujme za storitve. V primerjavi s preteklim letom so obveznosti do dobaviteljev večje za 4,9%, obveznosti za predujme so se povečale za 33,3%, predvsem zaradi prejetih predujmov na programu Strojna oprema za projekte v izdelavi.
- **Kratkoročne pasivne časovne razmejitve** so se v primerjavi s preteklim letom zmanjšale za 49,7%, največ zaradi prenosa kratkoročne rezervacije iz naslova predprodaje smučarskih kart, ki se razmejuje za obdobje december 2011 – marec 2012.

11.6.2 Izkaz poslovnega izida

- V strukturi celotne prodaje je dosegla **prodaja v Sloveniji** 17,9 milijonov evrov ali 22,8% delež, v primerjavi z enakim obdobjem lanskega leta pa je nižja za 5,5%. **Prodaja v druge države** je znašala 60,5 milijonov evrov ali 77,2% v deležu in je bila v primerjavi s preteklim letom višja za 4,3%.
- **Sprememba vrednosti zalog proizvodov in nedokončane proizvodnje** se je povečala za 0,9 milijona evrov. Na to je vplival predvsem povečan obseg dela na programu Strojna oprema.
- **Kosmati donos iz poslovanja** je bil v primerjavi z enakim obdobjem preteklega leta višji za 2,5%.
- Povečanje **stroškov blaga, materiala in storitev** za 4,2% glede na enako obdobje lanskega leta je posledica večjega obsega poslovnih aktivnosti ter višjih cen surovin in energentov v primerjavi s preteklim letom.
- **Stroški dela** so bili manjši za 0,9%, glede na kosmati donos predstavljajo 25,8%, v istem obdobju preteklega leta so stroški dela predstavljali 26,7% glede na kosmati donos. Stroški dela so se zmanjšali predvsem zaradi zmanjšanja števila zaposlenih.
- **Odpisi vrednosti** so se v primerjavi z enakim obdobjem preteklega leta znižali za 0,9% zaradi nižjih investicijskih vlaganj v preteklih treh letih.
- **Drugi poslovni odhodki** so v primerjavi z enakim obdobjem preteklega leta nižji za 39,5%, v strukturi glede na kosmati donos pa predstavljajo 0,9%.
- **Izid iz poslovanja** se je v primerjavi z enakim obdobjem preteklega leta povečal za 23,5%.
- **Finančni prihodki** znašajo 552 tisoč evrov, medtem ko so v istem obdobju preteklega leta znašali 6,6 milijonov evrov. Brez upoštevanja prodaje deleža v družbi Štore Steel d.o.o. so se finančni prihodki povečali za 341 tisoč evrov, kar predstavlja povečanje za 62%.
- **Finančni odhodki** so znašali 3,6 milijonov evrov, od tega največ obresti iz posojil 3,4 milijonov evrov. V primerjavi z enakim obdobjem preteklega leta so se finančni odhodki zmanjšali za 39,2%.
- **Čisti poslovni izid obračunskega obdobja** je v prvi polovici leta znašal 267 tisoč evrov. Glede na kosmati donos predstavlja 0,3%. V enakem obdobju preteklega leta je znašal 3,3 milijona evrov, brez upoštevanja prodaje deleža v družbi Štore Steel v prvi polovici leta 2011, pa pomeni v letošnjem letu večji čisti poslovni izid za 3,3 milijone evrov.

11.6.3 Izkaz vseobsegajočega donosa

- Znesek vseobsegajočega donosa je enak čistemu poslovnemu izidu obračunskega obdobja. Drugih sprememb, ki bi vplivale na izkaz ni bilo.

11.6.4 Izkaz denarnih tokov

- **Denarni tok pri poslovanju** je pozitiven – pozitivno je vplivala amortizacija in pozitiven čisti poslovni izid, negativno pa sprememba čistih obratnih sredstev.
- **Denarni tok pri naložbenju** je negativen – nanj pozitivno vplivajo prejeta odplačila danih kreditov, negativno pa v največji meri izdatki za pridobitev opredmetenih osnovnih sredstev in dolgoročnih finančnih naložb.
- **Denarni tok pri financiranju** je negativen zaradi izdatkov za dane obresti, ki se nanašajo na financiranje in zaradi zmanjšanja finančnih obveznosti.

11.6.5 Izkaz gibanja kapitala

- **Kapital** se je v primerjavi s preteklim letom povečal zaradi čistega dobička poslovnega leta v višini 267 tisoč evrov. Prerazporeditve znotraj kapitala so bile pri razporeditvi čistega dobička leta 2011 na zmanjšanje prenesene čiste izgube.

11.7 Upravljanje s tveganji

Pravočasno prepoznavamo priložnosti in nevarnosti, ki se pojavljajo v okolju in v poslovnem sistemu in tako izboljšujemo poslovanje.

UNIOR d.d. se vsakodnevno srečuje s tveganji v mednarodnem okolju, kar je razlog, da se področju upravljanja s tveganji posveča večja skrb. Aktivnosti, ki jih izvajamo, so usmerjene k zagotavljanju ustrezne izpostavljenosti različnim oblikam tveganj v skladu s sprejetimi politikami ter s tem k povečanju zanesljivosti doseganja načrtovanih poslovnih ciljev. Glede na predhodno leto smo se v letu 2011 usmerili predvsem k priložnostim v gospodarskem okolju. Posvečali smo se uspešnosti poslovanja in zaposlenim, s poudarkom na spodbujanju inovativnosti in projektne vodnji.

FINANČNA TVEGANJA

Področje tveganja	Opis tveganja	Način obvladovanja	Izpostavljenost
kreditno tveganje	tveganje neplačil kupcev	omejevanje izpostavljenosti do posameznih kupcev, spremljava bonitetnih ocen kupcev	zmerna
likvidnostno tveganje	pomanjkanje likvidnih sredstev	načrtovanje potreb po likvidnih sredstvih	zmerna
valutno tveganje	možnost izgube zaradi neugodnega gibanja deviznih tečajev	spremljava finančnih trgov	majhna
tveganje sprememb obrestnih mer	možnost izgube zaradi neugodnega gibanja obrestnih mer	spremljava gibanja obrestnih mer, pogajanja s kreditnimi institucijami	zmerna
nevarnost škode na premoženju	nevarnost škode na premoženju zaradi nezgodnih primerov	ukrepi v skladu s predpisi varstva pred požari, sklepanje ustreznih zavarovanj pred požari	zmerna
nevarnost odškodninskih zahtevkov in tožb	nevarnost odškodninskih zahtevkov, ki jih družba nehote povzroči s svojo dejavnostjo, posestjo stvari in dajanjem izdelkov in storitev na trg	zavarovanje vseh vrst odgovornosti	zmerna

Izpostavljenost posameznim vrstam finančnih tveganj presojava na podlagi učinkov na denarne tokove.

Kreditna tveganja

Kreditna tveganja obvladujemo z rednim nadziranjem poslovanja in finančnega stanja vseh novih in obstoječih poslovnih partnerjev, z omejevanjem izpostavljenosti do posameznih poslovnih

partnerjev in z aktivnim procesom izterjave terjatev. Z rednim spremljanjem odprtih in zapadlih terjatev do kupcev, starostne strukture terjatev in gibanja povprečnih plačilnih rokov kreditno izpostavljenost družbe ohranjamo v sprejemljivih okvirih.

Likvidnostno tveganje

Likvidnostno tveganje zajemajo tveganja, povezana s primanjkljajem razpoložljivih finančnih virov in posledično nesposobnostjo podjetja, da v dogovorjenih rokih poravnava svoje obveznosti. Zaradi učinkovitega upravljanja z denarnimi sredstvi, ustreznih razpoložljivih kreditnih linij za kratkoročno uravnavanje denarnih tokov ter ustreznega dostopa do finančnih virov ocenjujemo, da je izpostavljenost tveganjem plačilne sposobnosti zmerna.

Valutno tveganje

Pretežni del denarnega toka v družbi poteka v evrih. Sprememba tečaja ameriškega dolarja v letu 2012 ni pomembno vplivala na rezultate družbe.

Tveganje sprememb obrestnih mer

Veliko pozornost posvečamo tudi obrestnim tveganjem, ki lahko zmanjšajo gospodarske koristi zaradi spremembe obrestnih mer. V skladu s finančno politiko smo tudi v letu 2012 poskušali zadržati skupne obstoječe obrestne mere pri kratkoročnih in dolgoročnih kreditih. Ob začetku svetovne gospodarske krize so se začele referenčne obrestne mere, ki jih imamo pri vseh najetih kreditih zniževati, vendar pa je zaradi potrebne večje izpostavljenosti in dviganja obrestnih marž nastal višji strošek financiranja. Družba pa je za zmanjšanje tveganja spremembe obrestne mere, začela koristiti tudi instrumente ščitenja referenčne obrestne mere, ki jih ponujajo poslovne banke.

11.8 Dogodki po bilanci stanja

Skupščine družbe UNIOR d.d.

11. julija 2012 je bila 16. redna seja skupščine, delničarji pa so na njej:

- obravnavali informacijo o letnem poročilu, mnenju revizorja in pisnemu poročilu nadzornega sveta o letnem poročilu,
- odločali o bilančni izgubi in podelitvi razrešnice upravi in nadzornemu svetu,
- obravnavali Pravila o določitvi pravic članov uprave iz delovnega razmerja,
- prejeli informacijo o odstopu člana nadzornega sveta dr. Karla Kuzmana,
- imenovali nadomestnega člana nadzornega sveta,
- imenovali revizijsko družbo za leto 2012 in
- spremenili in dopolnili besedilo Statuta družbe.

Nov član nadzornega sveta

Na skupščini družbe je bil z mandatnim obdobjem od 11.7.2012 do 12.12.2013 imenovan nov član nadzornega sveta družbe mag. Franc Dover. V nadzornem svetu je nadomestil dr. Karla Kuzmana, ki je 19.12.2011 podal odstopno izjavo s prošnjo po razrešitvi na prvi skupščini v letu 2012. Na seji nadzornega sveta 17.8.2012 je bil mag. Dover imenovan za namestnika predsednika nadzornega sveta.

Sprememba v upravi družbe

Nadzorni svet družbe je s predsednikom uprave Gorazdom Korošcem 17.8.2012 podpisal sporazum, na podlagi katerega mu z dnem podpisa predčasno preneha funkcija predsednika uprave. Na podlagi tega sporazuma ga je Nadzorni svet predčasno odpoklical. Do imenovanja novega predsednika uprave je le-ta enočlanska, ki jo zastopa Darko Hrastnik.












12 Skupina UNIOR

12.1 Sestava Skupine UNIOR

Odvisne družbe

Ime družbe	Država	Delež v %
 UNIOR PRODUKTIONS UND HANDELS GmbH	Avstrija	99,55
 UNIOR DEUTSCHLAND GmbH	Nemčija	100,00
 UNIOR FRANCE S. A. S.	Francija	70,00
 UNIOR ITALIA S. R. L.	Italija	95,00
 UNIOR ESPANA S. L.	Španija	95,00
 UNIOR HELLAS S. A.	Grčija	50,00
 UNIOR INTERNATIONAL Ltd.	Velika Britanija	50,00
 UNIOR KOMERC d. o. o.	Makedonija	85,00
 UNIOR PROFESSIONAL TOOLS Ltd.	Rusija	55,00
 UNIOR AUSTRALIA TOOL Co. PTY Ltd.	Avstralija	100,00
 UNIOR USA CORPORATION	ZDA	100,00
 UNIOR BULGARIA Ltd.	Bolgarija	58,00
 UNIOR COFRAMA sp. z o. o.	Poljska	51,00
 UNIOR COMPONENTS a. d.	Srbija	92,31
 NINGBO UNIOR FORGING Co. Ltd.	Kitajska	50,00
 UNIDAL d. o. o.	Hrvaška	51,00
 UNIOR SAVJETOVANJE I TRGOVINA BH d. o. o.	BiH	80,00
 UNIOR HUNGARIA Kft.	Madžarska	70,00
 RTC KRVAVEC d. d.	Slovenija	98,56
 UNIOR BIONIC d. o. o.	Slovenija	91,59
 ROGLA INVESTICIJE d. o. o.	Slovenija	100,00

Pridružene družbe

Ime družbe	Država	Delež v %
 ŠTORE STEEL d. o. o.	Slovenija	29,25
 RHYDCON d. o. o.	Slovenija	33,50
 ROBOTEH d. o. o.	Slovenija	24,97
 RC SIMIT, d. o. o.	Slovenija	20,00
 UNIOR TEPID S. R. L.	Romunija	49,00
 UNIOR SINGAPORE Pte. Ltd.	Singapur	40,00
 UNIOR TEHNA, d. o. o.	BiH	25,00
 UNIOR TEOS ALATI d. o. o.	Srbija	20,00
 SOLION Ltd.	Rusija	20,00
 UNIOR FORMINGTOOLS d. o. o.	Srbija	49,00
 SINTER a. d.	Srbija	25,07

V konsolidiranih računovodskih izkazih Skupine UNIOR so vključene vse družbe, v katerih ima matična družba UNIOR d.d. lastniški delež 50% ali več.

V konsolidiranih računovodskih izkazih so vključena tudi pridružena podjetja po kapitalski metodi. Te družbe so: Štore Steel d.o.o., Rhydcon d.o.o., Roboteh d.o.o. in RC Simit d.o.o. v Sloveniji ter Unior Tepad S.R.L., Unior Singapore PTE Ltd., Unior Tehna d.o.o., Unior Teos Alati d.o.o., Solion Ltd., Unior Formingtools d.o.o. in Sinter a.d. v tujini, v njih pa ima matična družba UNIOR d.d. vsaj 20% in manj kot 50% lastniški delež.

Od 1. januarja 2012 je v Skupini UNIOR novo podjetje Unior Hungaria Kft., v katerem ima družba UNIOR d.d. večinski 70% lastniški delež.

V marcu 2012 je bil prodan celotni 49% delež v družbi Starkom d.o.o., zato tega podjetja v letu 2012 ni več v skupini UNIOR.

Ker je družba UNIOR d.d. v aprilu 2011 prodala 25,1% delež v družbi Štore Steel d.o.o. in 25% delež v družbi UNIOR Formingtools d.o.o., sta v konsolidiranih računovodskih izkazih za primerjalno obdobje preteklega leta ti dve družbi še bili vključeni v popolno konsolidacijo do 31.03.2011 kot odvisni družbi. Iz tega razloga so prihodki in odhodki v prvem polletju letošnjega leta kljub povečanemu obsegu poslovanja nižji kot v primerjalnem obdobju lani.

13 Konsolidirani računovodski izkazi

13.1 Konsolidirana bilanca stanja Skupine UNIOR na dan 30.6.2012

(v EUR)	na dan 30.06.2012	na dan 31.12.2011	na dan 30.06.2011
SREDSTVA	376.363.043	375.983.271	360.208.351
A. DOLGOROČNA SREDSTVA	232.672.931	235.276.160	226.682.475
I. Neopredmetena sredstva in dolgoročne AČR	5.181.829	5.037.101	5.629.240
1. Dolgoročne premoženjske pravice	425.246	572.245	685.363
2. Dobro ime	966.700	811.114	811.114
3. Predujmi za neopredmetena sredstva	0	0	3.184
4. Dolgoročno odloženi stroški razvijanja	3.763.237	3.629.086	3.950.179
5. Druge dolgoročne aktivne časovne razmejitev	26.646	24.656	179.400
II. Opredmetena osnovna sredstva	190.916.372	193.091.837	180.154.528
1. Zemljišča in zgradbe	119.087.628	111.236.634	106.399.873
<i>a) Zemljišča</i>	37.574.017	37.184.918	34.736.718
<i>b) Zgradbe</i>	81.513.611	74.051.716	71.663.155
2. Proizvajalhe naprave in stroji	54.417.123	56.595.210	54.270.392
3. Druge naprave in oprema, drobni inv. in druga OOS	5.777.339	5.787.508	5.180.499
4. Opredmetena osnovna sredstva, ki se pridobivajo	11.634.282	19.472.485	14.303.764
<i>a) OOS v gradnji in izdelavi</i>	10.960.221	18.905.925	14.022.040
<i>b) Predujmi za pridobitev OOS</i>	674.061	566.560	281.724
III. Naložbene nepremičnine	16.145.493	16.266.220	16.588.680
IV. Dolgoročne finančne naložbe	19.676.994	20.275.365	23.545.791
1. Dolgoročne finančne naložbe, razen posojil	18.869.202	19.341.859	23.139.061
<i>a) Delnice in deleži v pridruženih družbah</i>	12.708.261	13.180.293	13.306.872
<i>b) Druge delnice in deleži</i>	6.103.456	6.103.457	9.771.548
<i>c) Druge dolgoročne finančne naložbe</i>	57.485	58.109	60.641
2. Dolgoročna posojila	807.792	933.506	406.730
<i>a) Dolgoročna posojila drugim</i>	807.792	933.506	406.730
<i>b) Dolgoročno nevplačani vpoklicani kapital</i>	0	0	0
V. Dolgoročne poslovne terjatve	659.345	493.543	658.756
1. Dolgoročne poslovne terjatve do kupcev	110.644	948	155.521
2. Dolgoročne poslovne terjatve do drugih	548.701	492.595	503.235
VI. Odložene terjatve za davek	92.898	112.094	105.480
B. KRATKOROČNA SREDSTVA	143.690.112	140.707.111	133.525.876
I. Sredstva (skupine za odtujitev) za prodajo	399.800	399.800	0
II. Zaloge	82.223.076	80.269.981	75.411.299
1. Material	23.212.908	25.183.625	20.830.988
2. Nedokončana proizvodnja	28.708.285	24.730.684	22.986.674
3. Proizvodi	18.365.229	17.815.295	17.630.001
4. Trgovsko blago	11.266.339	11.978.600	12.283.676
5. Predujmi za zaloge	670.315	561.777	1.679.960
III. Kratkoročne finančne naložbe	4.454.230	2.729.880	1.493.767
1. Kratkoročne finančne naložbe, razen posojil	190	131	131
<i>a) Druge delnice in deleži</i>	0	0	0
<i>b) Druge kratkoročne finančne naložbe</i>	190	131	131
2. Kratkoročna posojila	4.454.040	2.729.749	1.493.636
<i>a) Druga kratkoročna posojila</i>	4.454.040	2.729.749	1.493.636
<i>b) Kratkoročno nevplačani vpoklicani kapital</i>	0	0	0
IV. Kratkoročne poslovne terjatve	53.705.705	53.585.769	52.718.821
1. Kratkoročne poslovne terjatve do kupcev	46.705.482	45.378.851	44.907.285
2. Kratkoročne poslovne terjatve do drugih	7.000.223	8.206.918	7.811.536
V. Denarna sredstva	2.907.301	3.721.681	3.901.989

(v EUR)	na dan 30.06.2012	na dan 31.12.2011	na dan 30.06.2011
OBVEZNOSTI DO VIROV SREDSTEV	376.363.043	375.983.271	360.208.351
A. KAPITAL	147.100.561	147.381.067	148.198.290
A1. KAPITAL LASTNIKOM OBVLADUJOČE DRUŽBE	140.725.029	141.266.620	142.289.521
I. Vpoklicani kapital	23.688.983	23.688.983	23.688.983
1. Osnovni kapital	23.688.983	23.688.983	23.688.983
2. Nevpoklicani kapital (odbitna postavka)	0	0	0
II. Kapitalske rezerve	41.686.964	41.686.964	41.686.964
III. Rezerve iz dobička	38.743.895	38.431.886	38.367.420
1. Zakonske rezerve	1.985.662	1.985.662	1.985.363
2. Rezeve za lastne delnice in lastne poslovne deleže	100.190	100.190	100.190
3. Lastne delnice in poslovni deleži (odbitna postavka)	-100.190	-100.190	-100.190
4. Statutarne rezerve	0	0	0
5. Druge rezerve iz dobička	36.758.233	36.446.224	36.382.057
IV. Presežek iz prevrednotenja	25.278.044	25.278.044	27.673.375
V. Preneseni čisti dobiček oz. izguba	12.613.198	13.424.783	10.323.790
VI. Čisti dobiček oz. izguba poslovnega leta	354.936	-352.263	1.280.775
VII. Prevedbeni popravek kapitala	-1.640.991	-891.777	-731.786
A2. KAPITAL NEOBVLADUJOČEMU DELEŽU	6.375.532	6.114.447	5.908.769
B. REZERVACIJE IN DOLGOROČNE PČR	7.530.358	7.571.967	6.964.007
1. Rezervacije za pokojnine in podobne obveznosti	3.733.222	3.899.547	4.118.406
2. Druge rezervacije	3.797.136	3.672.420	2.845.601
3. Dolgoročne pasivne časovne razmejitve	0	0	0
C. DOLGOROČNE OBVEZNOSTI	95.401.655	86.615.359	86.329.381
I. Dolgoročne finančne obveznosti	93.792.892	85.115.190	85.178.581
1. Dolgoročne finančne obveznosti do bank	92.562.391	83.909.864	85.001.043
2. Dolgoročne finančne obv. na podlagi obveznic	0	0	0
3. Druge dolgoročne finančne obveznosti	1.230.501	1.205.326	177.538
II. Dolgoročne poslovne obveznosti	384.392	262.670	0
1. Dolgoročne poslovne obveznosti do dobaviteljev	0	0	0
2. Dolgoročne menične obveznosti	0	0	0
3. Dolgoročne poslovne obv. na podlagi predujmov	0	0	0
4. Druge dolgoročne poslovne obveznosti	384.392	262.670	0
III. Odložene obveznosti za davek	1.224.371	1.237.499	1.150.800
Č. KRATKOROČNE OBVEZNOSTI	125.490.823	132.484.164	116.749.864
I. Obveznosti, vključene v skupine za odtujitev	0	0	0
II. Kratkoročne finančne obveznosti	68.064.506	75.758.622	72.123.744
1. Kratkoročne finančne obveznosti do bank	66.227.436	74.847.428	71.663.649
2. Kratkoročne finančne obv. na podlagi obveznic	0	0	0
3. Druge kratkoročne finančne obveznosti	1.837.070	911.194	460.095
III. Kratkoročne poslovne obveznosti	57.426.317	56.725.542	44.626.120
1. Kratkoročne poslovne obveznosti do dobaviteljev	40.303.950	39.735.405	30.757.733
2. Kratkoročne menične obveznosti	2.941.061	3.112.006	3.278.346
3. Kratkoročne poslovne obv. na podlagi predujmov	7.243.262	6.337.235	4.313.681
4. Druge kratkoročne poslovne obveznosti	6.938.044	7.540.896	6.276.360
D. KRATKOROČNE PČR	839.646	1.930.714	1.966.809

13.2 Konsolidiran izkaz poslovnega izida Skupine UNIOR za obdobje od 1.1.2012 do 30.6.2012

(v EUR)	januar - junij 2012	januar - junij 2011
Postavka		
A. Čisti prihodki od prodaje	102.944.029	124.961.995
1. Čisti prihodki od prodaje na domačem trgu	20.048.039	26.471.377
<i>a) Čisti prihodki od prodaje proizvodov in storitev</i>	<i>16.683.346</i>	<i>22.548.547</i>
<i>b) Čisti prihodki od prodaje blaga in materiala</i>	<i>3.364.693</i>	<i>3.922.830</i>
2. Čisti prihodki od prodaje na tujem trgu	82.895.990	98.490.618
<i>a) Čisti prihodki od prodaje proizvodov in storitev</i>	<i>66.724.297</i>	<i>82.591.576</i>
<i>b) Čisti prihodki od prodaje blaga in materiala</i>	<i>16.171.693</i>	<i>15.899.042</i>
B. Sprememba vrednosti zalog proizv. in nedokončane pr.	4.640.324	5.469.468
C. Usredstveni lastni proizvodi in lastne storitve	788.405	879.048
Č. Drugi poslovni prihodki	758.596	909.734
I. KOSMATI DONOS IZ POSLOVANJA	109.131.354	132.220.245
D. Stroški blaga, materiala in storitev	68.659.845	87.098.868
1. Nabavna vrednost prodanega blaga in materiala	7.951.320	8.196.535
2. Stroški porabljenega materiala	47.308.946	63.862.425
<i>a) stroški materiala</i>	<i>35.733.666</i>	<i>48.226.183</i>
<i>b) stroški energije</i>	<i>7.025.717</i>	<i>10.374.473</i>
<i>c) drugi stroški materiala</i>	<i>4.549.563</i>	<i>5.261.769</i>
3. Stroški storitev	13.399.579	15.039.908
<i>a) transportne storitve</i>	<i>2.648.007</i>	<i>3.278.923</i>
<i>b) stroški vzdrževanja</i>	<i>794.064</i>	<i>1.662.983</i>
<i>c) najemnine</i>	<i>410.363</i>	<i>501.662</i>
<i>č) drugi stroški storitev</i>	<i>9.547.145</i>	<i>9.596.340</i>
E. Stroški dela	27.831.576	30.226.136
1. Stroški plač	20.831.027	22.462.847
2. Stroški pokojninskih zavarovanj	315.496	608.713
3. Stroški drugih socialnih zavarovanj	3.597.090	3.675.568
4. Drugi stroški dela	3.087.963	3.479.008
F. Odpisi vrednosti	6.553.559	7.887.088
1. Amortizacija	6.420.398	7.811.018
2. Prevrednotovalni poslovni odhodki pri NOS in OOS	33.100	3.130
3. Prevrednotovalni poslovni odhodki pri obratnih sredstvih	100.061	72.940
G. Drugi poslovni odhodki	978.365	1.580.392
1. Rezervacije	80.000	500.000
2. Drugi stroški	898.365	1.080.392
II. IZID IZ POSLOVANJA	5.108.009	5.427.761
H. Finančni prihodki	579.743	1.138.660
1. Finančni prihodki iz deležev	216.083	816.053
<i>a) Finančni prihodki iz deležev v pridruženih družbah</i>	<i>210.063</i>	<i>754.793</i>
<i>b) Finančni prihodki iz deležev v drugih družbah</i>	<i>6.013</i>	<i>61.260</i>
<i>c) Finančni prihodki iz drugih naložb</i>	<i>7</i>	<i>0</i>
2. Finančni prihodki iz danih posojil	41.420	46.204
3. Finančni prihodki iz poslovnih terjatev	322.240	276.403
I. Finančni odhodki	4.964.419	4.620.625
1. Finančni odhodki iz oslabitve in odpisov finančnih naložb	472.032	0
2. Finančni odhodki iz finančnih obveznosti	4.042.833	4.287.834
<i>a) Finančni odhodki iz posojil, prejetih od bank</i>	<i>3.988.821</i>	<i>4.128.229</i>
<i>b) Finančni odhodki iz izdanih obveznic</i>	<i>0</i>	<i>0</i>
<i>c) Finančni odhodki iz drugih finančnih obveznosti</i>	<i>54.012</i>	<i>159.605</i>
3. Finančni odhodki iz poslovnih obveznosti	449.554	332.791
<i>a) Fin. odhodki iz obveznosti do dobaviteljev in meničnih obv.</i>	<i>125.640</i>	<i>58.610</i>
<i>b) Finančni odhodki iz drugih poslovnih obveznosti</i>	<i>323.914</i>	<i>274.181</i>
III. POSLOVNI IZID	723.333	1.945.796
Davek iz dobička	90.699	90.745
Odloženi davek	0	0
ČISTI POSLOVNI IZID OBRAČUNSKEGA OBDOBJA	632.634	1.855.051
- ki pripada LASTNIKOM OBVLADUJOČE DRUŽBE	354.936	1.280.775
- ki pripada NEOBVLADUJOČEMU DELEŽU	277.698	574.276

13.3 Izkaz drugega vseobsegajočega donosa Skupine UNIOR

(v EUR)		januar - junij 2012	januar - junij 2011
IZKAZ DRUGEGA VSEOBSEGAJOČEGA DONOSA			
1.	Čisti poslovni izid obračunskega obdobja leta	627.634	1.855.051
2.a	Sprememba presežka iz prevrednotenja neopredmetenih sredstev in opredmetenih osnovnih sredstev - bruto znesek	0	0
2.b	Sprememba presežka iz prevrednotenja neopredmetenih sredstev in opredmetenih osnovnih sredstev - odloženi davek	0	0
3.	Sprememba presežka iz prevrednotenja finančnih sredstev, razpoložljivih za prodajo	0	0
4.	Dobički in izgube, ki izhajajo iz prevedbe računovodskih izkazov podjetij v tujini	(734.753)	435.196
5.	Drugi vseobsegajoči donosi obračunskega obdobja po obdavčitvi	(734.753)	435.196
6.	Celotni vseobsegajoči donos obračunskega obdobja	(107.119)	2.290.247
	Celotni vseobsegajoči donos obračunskega obdobja, ki pripada lastnikom obvladujoče družbe	(394.278)	1.805.134
	Celotni vseobsegajoči donos obračunskega obdobja, ki pripada neobvladujočemu deležu	287.159	485.114

13.4 Konsolidirani izkaz denarnih tokov Skupine UNIOR

<i>(v EUR)</i>	januar - junij 2012	januar - junij 2011
A. Denarni tokovi pri poslovanju		
a) Čisti poslovni izid		
Poslovni izid pred obdavčitvijo	723.333	1.945.796
Davki iz dobička in drugi davki, ki niso zajeti v poslovnih odhodkih	(90.699)	(90.745)
	632.634	1.855.051
b) Prilagoditve za		
Amortizacijo (+)	6.420.398	7.811.018
Prevrednotovalne poslovne prihodke, povezani s postavkami naložbenja in financiranja (-)	(48.298)	(186.300)
Prevrednotovalne poslovne odhodke, povezani s postavkami naložbenja in financiranja (+)	33.100	3.130
Finančne prihodke brez finančnih prihodkov iz poslovnih terjatev (-)	(257.503)	(862.257)
Finančne odhodke brez finančnih odhodkov iz poslovnih obveznosti (+)	4.514.865	4.287.834
	10.662.562	11.053.425
c) Spremembe čistih obratnih sredstev (in časovnih razmejitev, rezervacij ter odloženih terjatev in obveznosti za davek) poslovnih postavk bilance stanja		
Začetne manj končne poslovne terjatve	(285.738)	6.844.321
Začetne manj končne aktivne časovne razmejitve	0	0
Začetne manj končne odložene terjatve za davek	19.196	(19.268)
Začetna manj končna sredstva (skupine za odtujitev) za prodajo	0	0
Začetne manj končne zaloge	(1.953.095)	8.808.700
Končni manj začetni poslovni dolgovi	822.497	(10.870.993)
Končne manj začetne pasivne časovne razmejitve in rezervacije	(1.132.677)	(2.300.041)
Končne manj začetne odložene obveznosti za davek	(13.128)	(468.919)
	(2.542.945)	1.993.800
č) Prebitek prejemkov pri poslovanju ali prebitek izdatkov pri poslovanju (a + b + c)	8.752.251	14.902.276
B. Denarni tokovi pri naložbenju		
a) Prejemki pri naložbenju		
Prejemki od dobljenih obresti in deležev v dobičku, ki se nanašajo na naložbenje	257.503	862.257
Prejemki od odtujitve neopredmetenih sredstev	0	95.933
Prejemki od odtujitve opredmetenih osnovnih sredstev	685.224	100.500
Prejemki od odtujitve naložbenih nepremičnin	0	949.700
Prejemki od odtujitve dolgoročnih finančnih naložb	141.137	7.875.873
Prejemki od odtujitve kratkoročnih finančnih naložb	1.060.608	1.599.660
	2.144.472	11.483.923
b) Izdatki pri naložbenju		
Izdatki za pridobitev neopredmetenih sredstev	(469.839)	(47.361)
Izdatki za pridobitev opredmetenih osnovnih sredstev	(4.557.443)	(6.771.059)
Izdatki za pridobitev naložbenih nepremičnin	0	(77.288)
Izdatki za pridobitev dolgoročnih finančnih naložb	(14.798)	(229.961)
Izdatki za pridobitev kratkoročnih finančnih naložb	(2.784.958)	(1.498.198)
	(7.827.038)	(8.623.867)
c) Prebitek prejemkov pri naložbenju ali prebitek izdatkov pri naložbenju (a + b)	(5.682.566)	2.860.056
C. Denarni tokovi pri financiranju		
a) Prejemki pri financiranju		
Prejemki od vplačanega kapitala	33.320	0
Prejemki od povečanja dolgoročnih finančnih obveznosti	22.367.203	19.640.734
Prejemki od povečanja kratkoročnih finančnih obveznosti	45.435.547	47.764.075
	67.836.070	67.404.809
b) Izdatki pri financiranju		
Izdatki za dane obresti, ki se nanašajo na financiranje	(4.042.833)	(4.077.686)
Izdatki za vračila kapitala	0	(16.246.789)
Izdatki za odplačila dolgoročnih finančnih obveznosti	(13.689.501)	(8.527.667)
Izdatki za odplačila kratkoročnih finančnih obveznosti	(53.891.830)	(56.300.926)
Izdatki za izplačila dividend in drugih deležev v dobičku	(95.971)	0
	(71.720.135)	(85.153.068)
c) Prebitek prejemkov pri financiranju ali prebitek izdatkov pri financiranju (a + b)	(3.884.065)	(17.748.259)
Č. Končno stanje denarnih sredstev	2.907.301	3.901.989
x) Denarni izid v obdobju (seštevek prebitkov Ac, Bc in Cc)	(814.380)	14.073
y) Začetno stanje denarnih sredstev	3.721.681	3.887.916

13.5 Izkaz gibanja kapitala Skupine UNIOR

GIBANJE KAPITALA ZA OBDOBJE OD 31.12.2011 DO 30.06.2012

	I. Vpoklicani kapital	II. Kapitalske rezerve	III. Rezerve iz dobička				IV. Presežek iz prevrednotenja	V. Preneseni čisti poslovni izid	VI. Čisti poslovni izid posl. leta	VII. Prevedbeni popravek kapitala	Skupaj kapital lastnikom obvladujoče družbe	Kapital neobvladujočemu deležu	Skupaj kapital
			Zakonske rezerve	Rezerve za lastne delnice	Lastne delnice	Druge rezerve iz dobička							
(v EUR)	Osnovni kapital												
A.1. Stanje konec prejšnjega poročevalskega obdobja	23.688.983	41.686.964	1.985.662	100.190	(100.190)	36.446.224	25.278.044	13.424.783	(352.263)	(891.777)	141.266.620	6.114.447	147.381.067
A.2. Začetno stanje poročevalskega obdobja	23.688.983	41.686.964	1.985.662	100.190	(100.190)	36.446.224	25.278.044	13.424.783	(352.263)	(891.777)	141.266.620	6.114.447	147.381.067
B.1. Spremembe lastniškega kapitala - transakcije z lastniki	0	0	0	0	0	0	0	(147.313)	0	0	(147.313)	(26.074)	(173.387)
Vnos dodatnih vpisanih kapitala	0	0	0	0	0	0	0	0	0	0	0	33.320	33.320
Izplačila dividend	0	0	0	0	0	0	0	0	0	0	0	(95.971)	(95.971)
Druge spremembe lastniškega kapitala	0	0	0	0	0	0	0	(147.313)	0	0	(147.313)	36.577	(110.736)
B.2. Celotni vseobsegajoči donos poročevalskega obdobja	0	0	0	0	0	0	0	0	354.936	(749.214)	(394.278)	287.159	(107.119)
Vnos čistega poslovnega izida poročevalskega obdobja	0	0	0	0	0	0	0	0	354.936	0	354.936	272.698	627.634
Dobički in izgube, ki izhajajo iz prevredbe računovodskih izkazov podjetij v tujini	0	0	0	0	0	0	0	0	0	(749.214)	(749.214)	14.461	(734.753)
B.3. Spremembe v kapitalu	0	0	0	0	0	312.009	0	(664.272)	352.263	0	0	0	0
Razporeditev preostalega dela čistega dobička primerjalnega poročevalskega obdobja na druge sestavine kapitala	0	0	0	0	0	0	0	(352.263)	352.263	0	0	0	0
Druge spremembe v kapitalu	0	0	0	0	0	312.009	0	(312.009)	0	0	0	0	0
C. Končno stanje poročevalskega obdobja	23.688.983	41.686.964	1.985.662	100.190	(100.190)	36.758.233	25.278.044	12.613.198	354.936	(1.640.991)	140.725.029	6.375.532	147.100.561

GIBANJE KAPITALA ZA OBDOBJE OD 31.12.2010 DO 30.06.2011

	I. Vpoklicani kapital	II. Kapitalske rezerve	III. Rezerve iz dobička				IV. Presežek iz prevrednotenja	V. Preneseni čisti poslovni izid	VI. Čisti poslovni izid posl. leta	VII. Prevedbeni popravek kapitala	Skupaj kapital lastnikom obvladujoče družbe	Kapital neobvladujočemu deležu	Skupaj kapital
			Zakonske rezerve	Rezerve za lastne delnice	Lastne delnice	Druge rezerve iz dobička							
(v EUR)	Osnovni kapital												
A.1. Stanje konec prejšnjega poročevalskega obdobja	23.688.983	41.686.964	1.985.363	2.718.960	(2.718.960)	34.056.485	27.673.375	15.401.501	(1.969.908)	(1.256.144)	141.266.619	21.639.186	162.905.805
A.2. Začetno stanje poročevalskega obdobja	23.688.983	41.686.964	1.985.363	2.718.960	(2.718.960)	34.056.485	27.673.375	15.401.501	(1.969.908)	(1.256.144)	141.266.619	21.639.186	162.905.805
B.1. Spremembe lastniškega kapitala - transakcije z lastniki	0	0	0	(2.618.770)	2.618.770	2.618.770	0	(3.401.002)	0	0	(782.232)	(16.215.531)	(16.997.763)
Prodaja večinskega deleža	0	0	0	(2.618.770)	2.618.770	2.618.770	0	(2.628.214)	0	0	(9.444)	(16.237.345)	(16.246.789)
Druge spremembe lastniškega kapitala	0	0	0	0	0	0	0	(772.788)	0	0	(772.788)	21.814	(750.974)
B.2. Celotni vseobsegajoči donos poročevalskega obdobja	0	0	0	0	0	0	0	0	1.280.775	524.358	1.805.134	485.114	2.290.247
Vnos čistega poslovnega izida poročevalskega obdobja	0	0	0	0	0	0	0	0	1.280.775	0	1.280.775	574.276	1.855.051
Dobički in izgube, ki izhajajo iz prevredbe računovodskih izkazov podjetij v tujini	0	0	0	0	0	0	0	0	0	524.358	524.358	(89.162)	435.196
B.3. Spremembe v kapitalu	0	0	0	0	0	(293.198)	0	(1.676.710)	1.969.908	0	0	0	0
Razporeditev preostalega dela čistega dobička primerjalnega poročevalskega obdobja na druge sestavine kapitala	0	0	0	0	0	0	0	(1.969.908)	1.969.908	0	0	0	0
Druge spremembe v kapitalu	0	0	0	0	0	(293.198)	0	293.198	0	0	0	0	0
C. Končno stanje poročevalskega obdobja	23.688.983	41.686.964	1.985.363	100.190	(100.190)	36.382.057	27.673.375	10.323.790	1.280.775	(731.786)	142.289.521	5.908.769	148.198.290

13.6 Pojasnila h konsolidiranim računovodskim izkazom

13.6.1 Konsolidirana bilanca stanja Skupine UNIOR

- **Bilančna vsota** je na dan 30.6.2012 znašala 376,4 milijonov evrov in je za 380 tisoč evrov oziroma 0,1% višja kot ob koncu leta 2011.
- **Dolgoročna sredstva** so se zmanjšala za 1,1% in v strukturi predstavljajo 61,8% celotnih sredstev, kar je 0,8 odstotne točke manj kot konec leta 2011. Neopredmetena osnovna sredstva so se v primerjavi s preteklim letom povečala za 2,9%, opredmetena osnovna sredstva pa so se zmanjšala za 1,1%.
- **Dolgoročne finančne naložbe** so se zmanjšale za 3%, kar je posledica vrednotenja pridruženih podjetij po kapitalski metodi, drugih sprememb ni bilo.
- **Dolgoročne poslovne terjatve** so se povečale za 166 tisoč evrov in so za 33,6% višje v primerjavi s stanjem konec leta 2011.
- **Zaloge** so se v primerjavi s koncem preteklega leta povečale za 2,4%. Pri materialu beležimo zmanjšanje zalog za 7,8% v primerjavi s preteklim letom. Zaloge nedokončane proizvodnje so bile glede na preteklo leto višje za 16,1%, kar je posledica povečanih nabav in nedokončanih projektov na programu Strojna oprema. Zaloge proizvodov so se glede na preteklo leto povečale za 3,1%, zaloge trgovskega blaga pa so se znižale za 5,9%, medtem ko so se predujmi za zaloge povečali za 19,3%.
- **Kratkoročne finančne naložbe** so se povečale za 63,2%, v strukturi sredstev pa predstavljajo 1,2% delež. Največjo vrednost povečanja predstavlja dano kratkoročno posojilo družbi RC Simit d.o.o. v višini 1,1 milijon evrov in kratkoročni depoziti pri bankah v višini 471 tisoč evrov.
- **Kratkoročne poslovne terjatve** so bile v primerjavi s koncem preteklega leta večje za 0,2%, ob tem da so se poslovne terjatve do kupcev povečale za 2,9%.
- **Denarna sredstva** so se v primerjavi s preteklim letom zmanjšala za 21,9%, v strukturi pa predstavljajo 0,8%.
- **Kapital** predstavlja v strukturi 39,1% delež, kar je 0,1 odstotne točke manj kot ob koncu leta 2011. Zmanjšanje je posledica znižanja prevedbenega popravka kapitala za 735 tisoč evrov zaradi negativnih tečajnih razlik računovodskih izkazov v tujih valutah, medtem ko čisti dobiček obračunskega obdobja v višini 628 tisoč evrov povečuje kapital.
- **Rezervacije in dolgoročne PČR** so se v primerjavi s koncem preteklega leta zmanjšale za 0,5%.
- **Kratkoročne in dolgoročne finančne obveznosti** so se v primerjavi s preteklim letom povečale za 1 milijon evrov, kar predstavlja povečanje zadolženosti za 0,6%.
- **Kratkoročne in dolgoročne poslovne obveznosti** vključujejo kratkoročne obveznosti do dobaviteljev, do zaposlenih, do države in drugih institucij ter prejete predujme za storitve. V primerjavi s preteklim letom so obveznosti do dobaviteljev večje za 1,4%, obveznosti za predujme pa so se povečale za 14,3%, predvsem zaradi prejetih predujmov na programu Strojna oprema za projekte v izdelavi.
- **Kratkoročne pasivne časovne razmejitve** so se v primerjavi s preteklim letom zmanjšale za 56,5%, največ zaradi prenosa kratkoročne rezervacije iz naslova predprodaje smučarskih kart, ki se razmejuje za obdobje december 2011 – marec 2012.

13.6.2 **Konsolidirani izkaz poslovnega izida Skupine UNIOR**

- **Čisti prihodki od prodaje** so v prvi polovici leta 2012 znašali 102,9 milijonov evrov in so se v primerjavi z enakim obdobjem lanskega leta zmanjšali za 17,6%. Če iz prvega četrletja preteklega leta zaradi kasnejše prodaje deležev izločimo družbi Štore Steel in Unior Formingtools, je primerljiva rast prihodkov v tem obdobju 5,2%.
- V strukturi celotne prodaje je dosegla **prodaja v Sloveniji** 20 milijonov evrov ali 19,5% delež, v primerjavi z enakim obdobjem lanskega leta pa je nižja za 24,3% oziroma za 5%, če izločimo prodajo Štore Steel in Unior Formingtools. **Prodaja v druge države** je znašala 82,9 milijonov evrov ali 80,5 % delež in je bila v primerjavi s preteklim letom nižja za 15,8%, če pa lani izločimo prej omenjeni družbi, pa je Skupina Unior povečala prodajo na tujem trgu za 8%.
- **Sprememba vrednosti zalog proizvodov in nedokončane proizvodnje** - prisotno je povečanje za 4,6 milijonov evrov, kar je 0,8 milijonov evrov manj kot je znašalo v enakem obdobju lanskega leta.
- **Kosmatí donos iz poslovanja** je bil v primerjavi z enakim obdobjem preteklega leta nižji za 17,5%. Če iz lanskega obdobja izločimo družbi Štore Steel in Unior Formingtools, je primerljiva rast kosmatega donosa v tem obdobju 5,3%.
- **Stroški blaga, materiala in storitev** so za 21,2% nižji glede na enako obdobje lanskega leta. Če iz lanskega leta izločimo družbi Štore Steel in Unior Formingtools, so stroški blaga, materiala in storitev primerjalno višji za 6%, kar je posledica večjega obsega poslovnih aktivnosti ter višjih cen surovin in energentov v primerjavi s preteklim letom.
- **Stroški dela** so bili nižji za 7,9% oziroma višji za 3,4%, če iz lanskega leta izločimo družbi Štore Steel in Unior Formingtools.
- **Odpisi vrednosti** so se v primerjavi z enakim obdobjem preteklega leta znižali za 16,9%, če pa iz lanskega leta izločimo družbi Štore Steel in Unior Formingtools, pa so odpisi vrednosti v tem obdobju višji za 0,6%.
- **Drugi poslovni odhodki** so v primerjavi z enakim obdobjem preteklega leta nižji za 38,1%, če pa izločimo lanski vpliv družb Štore Steel in Unior Formingtools, je primerljivo znižanje drugih poslovnih odhodkov v tem obdobju 32,7%.
- **Izid iz poslovanja** se je v primerjavi z enakim obdobjem preteklega leta zmanjšal za 5,9%.
- **Finančni prihodki** so znašali 580 tisoč evrov in so se v primerjavi z enakim obdobjem lani zmanjšali za 49,1%.
- **Finančni odhodki** so znašali 5 milijonov evrov in so se v primerjavi z enakim obdobjem lani povečali za 7,4%, če pa izločimo lanski vpliv družb Štore Steel in Unior Formingtools, so se v tem obdobju povečali za 21,3%.
- **Čisti poslovni izid obračunskega obdobja** je v prvem polletju leta 2012 znašal 633 tisoč evrov in v strukturi glede na kosmatí donos predstavlja 0,6%. V enakem obdobju preteklega leta je znašal 1,9 milijonov evrov, glede na kosmatí donos pa je predstavljal 1,4%.

13.6.3 **Izkaz vseobsegajočega donosa Skupine UNIOR**

- Znesek vseobsegajočega donosa je enak čistemu poslovnemu izidu obračunskega obdobja, povečan za dobičke in izgube, ki izhajajo iz prevedbe računovodskih izkazov podjetij v tujini. Drugih sprememb, ki bi vplivale na ta izkaz, ni bilo.

13.6.4 Izkaz denarnih tokov Skupine UNIOR

- **Denarni tok pri poslovanju** je pozitiven zaradi pozitivnega poslovnega izida obračunskega obdobja in amortizacije, medtem ko ima sprememba čistih obratnih sredstev negativen vpliv.
- **Denarni tok pri naložbenju** je negativen predvsem zaradi izdatkov za pridobitev osnovnih sredstev in kratkoročnih finančnih naložb, medtem ko imajo pozitiven vpliv prodaja opreme in prejeta odplačila danih posojil.
- **Denarni tok pri financiranju** je negativen zaradi izdatkov za dane obresti, ki se nanašajo na financiranje in zaradi zmanjšanja finančnih obveznosti.

13.6.5 Izkaz gibanja kapitala Skupine UNIOR

- **Kapital** se je v primerjavi s koncem preteklega leta zmanjšal za 281 tisoč evrov. Negativen vpliv je imelo zmanjšanje prevedbenega popravka kapitala za 735 tisoč evrov zaradi gibanja tečajev tujih valut, v katerih so izkazani računovodski izkazi odvisnih družb izven evrskega območja. Čisti dobiček obračunskega obdobja v višini 628 tisoč evrov povečuje kapital, medtem ko ga izplačilo deležev v dobičku lastnikom neobvladujočega deleža v višini 96 tisoč evrov zmanjšuje. Prerazporeditve znotraj kapitala so bile pri razporeditvi čistega poslovnega izida leta 2011 na preneseni čisti poslovni izid.