



Nerevidirano polletno poročilo
o poslovanju za obdobje
januar – junij 2018
za družbo UNIOR d.d.
in Skupino UNIOR

Ključni podatki o poslovanju SKUPINE UNIOR

(v tisoč EUR)	I-VI 2018	I-VI 2017
Poslovni izid		
Prihodki od prodaje	125.891	122.712
EBIT	11.317	13.478
EBITDA	18.602	20.761
Čisti poslovni izid	9.761	11.673
Finančni položaj		
Celotna sredstva	362.443	357.328
Celotni kapital	167.431	162.745
Finančne obveznosti	124.582	132.104
Poslovne obveznosti	59.005	53.276
Kazalniki donosnosti		
EBIT marža (v%)	8,99	10,98
EBITDA marža (v%)	14,78	16,92
ROA - donosnost sredstev (v%)	2,69	3,31
ROE - donosnost kapitala (v%)	6,17	7,69
Kazalniki finančnega zdravja		
Kapital / Celotna sredstva (v%)	46,19	45,54
Zaposleni		
Skupina (odvisne družbe) - konec obdobja	3.172	3.091
Skupina (odvisne in pridružene družbe)	3.824	3.737

Ključni podatki o poslovanju družbe UNIOR

(v tisoč EUR)	I-VI 2018	I-VI 2017
Poslovni izid		
Prihodki od prodaje	86.755	83.147
EBIT	5.515	6.628
EBITDA	9.398	10.144
Čisti poslovni izid	6.449	5.870
Finančni položaj		
Celotna sredstva	248.295	240.057
Celotni kapital	95.512	87.058
Finančne obveznosti	105.795	111.117
Poslovne obveznosti	42.519	37.694
Kazalniki donosnosti		
EBIT marža (v%)	6,36	7,97
EBITDA marža (v%)	10,83	12,20
ROA - donosnost sredstev (v%)	2,61	2,48
ROE - donosnost kapitala (v%)	7,24	7,18
Kazalniki finančnega zdravja		
Kapital / Celotna sredstva (v%)	38,47	36,27
Zaposleni		
Zaposleni - konec obdobja	1.817	1.807

VSEBINA

1	Povzetek poslovanja v prvem polletju leta 2018.....	4
2	Uvodna pojasnila.....	6
3	Izjava članov poslovodstva.....	6
4	Pomembnejši dogodki v prvem polletju leta 2018	7
5	Poslovno poročilo	8
5.1	Razmere v gospodarstvu.....	8
5.2	Delnice	9
5.3	Zaposleni	13
5.4	Upravljanje s tveganji	14
5.5	Prodaja	18
5.6	Proizvodnja in storitve	19
5.7	Uspešnost poslovanja	20
5.8	Kazalniki poslovanja.....	22
5.9	Finančni položaj	23
5.10	Investicije	24
6	Pomembnejši dogodki po bilanci stanja	24
7	Računovodski izkazi UNIOR d.d.....	25
7.1	Bilanca stanja na dan 30.6.2018.....	25
7.2	Izkaz poslovnega izida za obdobje od 1.1.2018 do 30.6.2018.....	27
7.3	Izkaz drugega vseobsegajočega donosa.....	28
7.4	Izkaz denarnih tokov	29
7.5	Izkaz gibanja kapitala	30
7.6	Pojasnila k računovodskim izkazom	31
7.6.1	<i>Bilanca stanja</i>	<i>31</i>
7.6.2	<i>Izkaz poslovnega izida</i>	<i>32</i>
7.6.3	<i>Izkaz vseobsegajočega donosa</i>	<i>33</i>
7.6.4	<i>Izkaz denarnih tokov.....</i>	<i>33</i>
7.6.5	<i>Izkaz gibanja kapitala</i>	<i>33</i>
12	Skupina UNIOR	34
12.1	Sestava Skupine UNIOR.....	34
13	Konsolidirani računovodski izkazi.....	36
13.1	Konsolidirana bilanca stanja Skupine UNIOR na dan 30.6.2018	36
13.2	Konsolidiran izkaz poslovnega izida Skupine UNIOR za obdobje od 1.1.2018 do 30.6.2018..	38
13.3	Izkaz drugega vseobsegajočega donosa Skupine UNIOR.....	39
13.4	Konsolidirani izkaz denarnih tokov Skupine UNIOR	40
13.5	Izkaz gibanja kapitala Skupine UNIOR	41
13.6	Pojasnila h konsolidiranim računovodskim izkazom	42
13.6.1	<i>Konsolidirana bilanca stanja Skupine UNIOR.....</i>	<i>42</i>
13.6.2	<i>Konsolidirani izkaz poslovnega izida Skupine UNIOR.....</i>	<i>43</i>
13.6.3	<i>Izkaz vseobsegajočega donosa Skupine UNIOR</i>	<i>44</i>
13.6.4	<i>Izkaz denarnih tokov Skupine UNIOR.....</i>	<i>44</i>
13.6.5	<i>Izkaz gibanja kapitala Skupine UNIOR.....</i>	<i>44</i>

1 Povzetek poslovanja v prvem polletju leta 2018

Avtomobilska industrija na krilih ugodnih gospodarskih gibanj dosega zgodovinske rekorde na področju obsega prodaje avtomobilov. To je vplivalo, da je tudi družba UNIOR d.d. povečala prihodke od prodaje v prvem polletju 2018 za 4,3 odstotke na 86,6 milijonov evrov, kar je 3,6 milijone evrov več kot v tem obdobju lani, s tem pa je presegla polletni načrt za 4,7 odstotke. Glavno vlogo pri tem ima naš največji program Odkovki, ki dobavlja skoraj izključno v avtomobilsko industrijo, saj je v prvem polletju zabeležil 13,1-odstotno rast prihodkov od prodaje oziroma 7 milijonov evrov več kot v enakem obdobju lani, z doseženimi 60,7 milijoni evrov prodaje pa predstavlja kar 70-odstotni delež v družbi UNIOR d.d. Tudi program Ročno orodje je imel je v prvem polletju dobro naročniško stanje in je dosegel 3,8-odstotno povečanje prodaje, kar predstavlja 0,66 milijonov evrov večje prihodke. Prodaja na programu Strojegradnja je bila za 4,4 milijone evrov manjša kot ob polletju preteklega leta zaradi projektov, ki so šele v fazi izdelave, zato je bilo v prvem polletju manj večjih odprem strojev kot lani, kar pa je bilo tudi načrtovano. Dinamika prodaje izdelkov programa Strojegradnja v letošnjem letu predvideva večino realizacije v drugi polovici leta, medtem ko je bila lani večina realizacije v prvi polovici leta. Takšna dinamika bistveno vpliva na polletne primerjave ključnih kazalnikov poslovanja, kot sta EBIT in EBITDA.

V prvem polletju leta 2018 je družba UNIOR d.d. ustvarila 6,4 milijone evrov čistega poslovnega izida, kar je za 579 tisoč evrov več v primerjavi z enakim obdobjem preteklega leta, ko smo zabeležili 5,9 milijonov evrov čistega poslovnega izida. S tem smo 1,9 milijonov evrov oziroma 43,3 odstotkov nad polletnim planom. Razlog je v finančnih prihodkih, ki so za 1,7 milijonov evrov višji kot lani v tem obdobju zaradi ustvarjene pozitivne razlike pri prodaji naložbe RTC Krvavec v višini 1,07 milijona evrov ter višjih izplačil dobičkov družb v Skupini UNIOR v prvi polovici leta 2018.

Izid iz poslovanja (EBIT) družbe UNIOR d.d. je ob polletju za 16,8 odstotkov nižji od lanskega. Doseženih je bilo 5,5 milijonov evrov, kar je 1,1 milijon evrov manj kot v enakem obdobju lani, ko smo dosegli 6,6 milijonov evrov. Glavni razlog je v drugačni dinamiki prodaje na programu Strojegradnja, kar se je odrazilo tudi v nižjem izidu iz poslovanja. Dodaten negativen vpliv na rezultat je imelo neugodno gibanje dodatkov za staro železo in legirne elemente na ceno jekla v višini 500 tisoč evrov. Pri tem pa je pomembno poudariti, da smo za prvo polletje načrtovali 5,4 milijone evrov izida iz poslovanja, tako da smo z doseženim rezultatom za 2,3 odstotka oziroma 122 tisoč evrov presegli planirani EBIT za to obdobje.

Iz zgoraj naštetih razlogov je tudi izid iz poslovanja pred amortizacijo (EBITDA) ob polletju nižji kot v primerljivem obdobju lani za 746 tisoč evrov oziroma za 7,3 odstotke, pri čemer je bilo doseženih 9,4 milijonov evrov, medtem ko smo lani dosegli 10,1 milijon evrov, vendar je tudi tu potrebno omeniti, da smo planirani EBITDA za to obdobje presegli za 4,1 odstotka oziroma za 373 tisoč evrov.

Konec junija je bilo v družbi UNIOR d.d. 1.817 zaposlenih, kar je 10 več kot pred enim letom in 25 manj, kot smo načrtovali. Tudi tu se kažejo posledice dobre konjunktore, saj na trgu dela primanjkuje usposobljenih kadrov, za zadržanje obstoječih pa je potrebno povečevati plače, sicer obstaja velika nevarnost odhodov. Vse to se kaže v 7-odstotnem povečanju stroškov dela v primerjavi z enakim obdobjem preteklega leta.

V šestih mesecih leta 2018 smo izvedli za 4,2 milijona evrov investicij v nova osnovna sredstva, kar je 1,6 milijona evrov manj v primerjavi z enakim obdobjem preteklega leta in skladno z dinamiko načrtovanih investicij. V posodobitev proizvodnih prostorov je bilo vloženi 1,1 milijon evrov, 3,1 milijone evrov pa je bilo namenjenih v vlaganja v novo opremo za povečanje in posodobitev proizvodnih kapacitet.

Skupina UNIOR je v prvem polletju leta 2018 dosegla 125,9 milijonov evrov čistih prihodkov od prodaje, kar je v primerjavi z enakim obdobjem lanskega leta višje za 3,2 milijona evrov oziroma za 2,6 odstotka, pri tem pa je pomembno dodati, da je imela družba RTC Krvavec, ki je letos več ni v skupini UNIOR, lani ob polletju 3,3 milijone evrov prihodkov.

Ker je imelo poslovanje družbe RTC Krvavec zaradi učinkov zimske sezone velik pozitiven vpliv na poslovanje Skupine UNIOR v prvem polletju minulega leta, so v letošnjem letu zaradi prodaje RTC Krvavca glede na lansko polletje nižji tudi izid iz poslovanja EBIT (za 789 tisoč evrov), EBITDA (za 1,6 milijona evrov) in čisti poslovni izid (za 709 tisoč evrov).

Čisti poslovni izid Skupine UNIOR za prvo polletje 2018 znaša 9,8 milijonov evrov, kar je 16,4 odstotke oziroma 1,9 milijonov evrov manj kot lani v tem obdobju. Poleg že omenjenega in pojasnenega znižanj rezultata zaradi RTC Krvavca za 709 tisoč evrov je v konsolidiranih računovodskih izkazih potrebno iz rezultata matične družbe UNIOR d.d. izločiti finančne prihodke iz naslova ustvarjene pozitivne razlike pri prodaji naložbe RTC Krvavec v višini 1,07 milijona evrov ter izplačil dobičkov družb v Skupini UNIOR v prvi polovici leta 2018.

Tako kot je imelo gibanje dodatkov na cene jekla negativen vpliv v višini 500 tisoč evrov na rezultat družbe UNIOR d.d., je imelo povečanje stroškov jekla negativen vpliv na rezultat tudi v naših kovačnicah na Kitajskem in na Hrvaškem v skupni višini več kot 1 milijon evrov. Zaradi RTC Krvavca in cen jekla sta EBIT in EBITDA Skupine UNIOR ob polletju za 2,2 milijona evrov nižja kot v prvem polletju lani. Izid iz poslovanja (EBIT) je tako dosegel 11,3 milijonov evrov in je nižji za 16 odstotkov, EBITDA pa je dosegel 18,6 milijonov evrov in je nižji za 10,4 odstotke glede na lansko primerljivo obdobje.

Kljub nižjim kazalnikom poslovanja za celotno prvo polletje pa so bili v drugem četrtletju letošnjega leta vsi kazalniki poslovanja Skupine UNIOR višji kot v drugem četrtletju preteklega leta, in sicer čisti poslovni izid za 608 tisoč evrov, EBIT za 868 tisoč evrov in EBITDA za 373 tisoč evrov.

Skupina UNIOR, ki je v prvem polletju ustvarila za 7,7 milijonov evrov novih investicij v zgradbe in opremo, je konec junija zaposlovala 3.172 zaposlenih, kar je 2,6 odstotka več kot pred enim letom, medtem ko je skupaj s pridruženimi družbami zaposlenost porastla za 2,3 odstotka na 3.824 zaposlenih.

Glede poslovanja Skupine UNIOR je potrebno dodati, da tudi Skupina posluje po načrtih za prvo polletje in da je v šestih mesecih letošnjega leta znižala zadolženost pri bankah za 4,9 milijonov evrov, pri čemer redno izpolnjujemo obveznosti do zaposlenih, poslovnih partnerjev in bank, hkrati pa brez odstopanj izpolnjujemo vse zaveze do bank opredeljene v Sindiciranih kreditnih pogodbah.

2 Uvodna pojasnila

V skladu z določili Zakona o trgu finančnih instrumentov in s Pravili Ljubljanske borze vrednostnih papirjev družba UNIOR d.d., Kovaška cesta 10, 3214 Zreče objavlja nerevidirano nekonsolidirano polletno poročilo za leto 2018 družbe UNIOR d.d., in nerevidirano konsolidirano polletno poročilo za leto 2018 Skupine UNIOR. Pomembnejše spremembe podatkov, ki so vsebovani v prospektu za borzno kotacijo, družba sproti objavlja v sistemu elektronskega obveščanja Ljubljanske borze vrednostnih papirjev SEOnet ter na spletnem naslovu družbe www.unior.com. Nerevidirano polletno poročilo družbe UNIOR d.d. in Skupine UNIOR je na vpogled na sedežu družbe UNIOR d.d., Kovaška cesta 10, 3214 Zreče, objavljeno pa je bilo tudi na elektronskem sistemu obveščanja Ljubljanske borze vrednostnih papirjev SEOnet dne 31.08.2018 ter na spletni strani izdajatelja www.unior.com.

3 Izjava članov posloводства

Uprava družbe je odgovorna za pripravo polletnega poročila družbe UNIOR d.d. in Skupine UNIOR ter računovodskih izkazov na način, ki zainteresirani javnosti daje resnično in pošteno sliko premoženjskega stanja in izidov poslovanja družbe UNIOR d.d., in Skupine UNIOR v prvih šestih mesecih leta 2018.

Uprava potrjuje, da so bile pri izdelavi računovodskih izkazov družbe UNIOR d.d. in Skupine UNIOR uporabljene ustrezne računovodske usmeritve, da so bile računovodske ocene izdelane po načelu previdnosti in dobrega gospodarjenja in da računovodski izkazi Skupine UNIOR predstavljajo resnično in pošteno sliko premoženjskega stanja in izidov njunega poslovanja za prvih šest mesecev leta 2018. Računovodske usmeritve in ocene se niso spremenile v primerjavi z upoštevanimi v Letnem poročilu za leto 2017.

Uprava je odgovorna tudi za ustrezno računovodenje, za sprejem ustreznih sklepov za zavarovanje premoženja in drugih sredstev ter potrjuje, da so računovodski izkazi družbe UNIOR d.d. in Skupine UNIOR skupaj s pojasnili, izdelani na podlagi predpostavke o njenem nadaljnjem poslovanju ter v skladu z veljavno zakonodajo in Mednarodnimi standardi računovodskega poročanja, kot jih je sprejela Evropska unija.

Uprava potrjuje, da je po njenem najboljšem vedenju polletno računovodsko poročilo sestavljeno v skladu z ustreznim okvirom računovodskega poročanja ter da daje resničen in pošten prikaz sredstev in obveznosti, finančnega položaja in poslovnega izida matične družbe in vseh ostalih družb, ki so vključene v konsolidacijo Skupine UNIOR. Uprava prav tako potrjuje, da je v polletno poročilo vključen pošten prikaz informacij o pomembnih poslih s povezanimi osebami, sestavljen v skladu z veljavno zakonodajo in Mednarodnimi standardi računovodskega poročanja, kot jih je sprejela Evropska unija.

Predsednik in član uprave družbe UNIOR d.d., sva seznanjena z vsebino celotnega polletnega poročila družbe UNIOR d.d. in Skupine UNIOR za prvih šest mesecev leta 2018. Z njim se strinjava in ga potrjujeva.

Predsednik uprave
Darko Hrastnik, univ.dipl.inž.metal.mater.



Član uprave
Branko Bračko, univ.dipl.inž.str.



4 Pomembnejši dogodki v prvem polletju leta 2018

Nakup družbe UNIDAL d.o.o.

4. januarja 2018 je na podlagi plačila kupnine družba UNIOR d.d. pridobila 100 odstotni lastniški delež v družbi UNIDAL d.o.o. na Hrvaškem. Pogodba o prodaji 44,65 odstotnega lastniškega deleža s prodajalcem Dalekovod d.d. iz Zagreba je bila podpisana 28. decembra 2017. Družba se je z vpisom spremembe v sodni register preimenovala v UNIOR Vinkovci d.o.o.

Dokončanje registrskih postopkov

Vseslovensko združenje malih delničarjev je zoper sklep o vpisu izčlenitve pri družbi UNIOR d.d. vložilo pritožbo, ki ji je bilo iz procesnih razlogov ugodeno, nato pa je registrsko sodišče dne 05. marca 2018 zopet odločilo enako v korist UNIOR d.d. Zoper sklep izdan 05. marca 2018 se je Vseslovensko združenje malih delničarjev vnovič pritožilo. Zoper sklep o registraciji ustanovitve družbe UNITUR d.o.o. z izčlenjenim premoženjem s strani Vseslovenskega združenja malih delničarjev pritožba ni bila vložena in je pravnomočen.

Prodaja družbe RTC Krvavec d.d.

9. aprila 2018 je kupec Alpska investicijska družba d.o.o. Ljubljana izpolnil vse v decembra podpisani pogodbi navedene odložne pogoje za izpolnitev pravnega posla, zato je bil na ta dan v KDD Centralno klirinški depotni družbi d.d. izveden prenos delnic, ki so predstavljale 98,56% lastništva družbe RTC Krvavec d.d., na novega lastnika Alpska investicijska družba d.o.o.

Objava sklica skupščine

4. maja 2018 je bil na spletni strani Ajpes-a, na SEOnet-u in na spletni strani družbe objavljen sklic 22. seje skupščine delničarjev, ki bo 6. junija 2018.

Informacija o izpodbojni tožbi

6. junija je bila družba seznanjena, da je Višje sodišče v Celju sprejelo Sklep o zavrnitvi pritožbe Vseslovenskega združenja malih delničarjev zoper sklep Okrožnega sodišča v Celju s katerim je to vpisalo izčlenitev turistične dejavnosti v novoustanovljeno družbo Unitur d.o.o. S to odločitvijo Višjega sodišča v Celju je pravnomočno zaključeno prebitje registrske zapore in veljaven vpis izčlenitve pri družbi Unior d.d.

Skupščina družbe

6. junija je bila 22. seja skupščine delničarjev družbe UNIOR d.d., delničarji pa so na njej:

- obravnavali informacijo o letnem poročilu, mnenju revizorja in pisnemu poročilu nadzornega sveta o letnem poročilu,
- odločali o bilančnem dobičku za poslovno leto 2017, podelitvi razrešnice upravi in nadzornemu svetu,
- odločali o imenovanju revizijske družbe za leto 2018 ter
- odločali o plačilu članom nadzornega sveta.

5 Poslovno poročilo

5.1 Razmere v gospodarstvu

Svetovna gospodarska gibanja so povečini še ugodna, čeprav so se tveganja za rast svetovne trgovine v zadnjih mesecih precej povečala zaradi naraščajočih trgovinskih sporov in protekcionističnih ukrepov, povečali pa so se tudi inflacijski pritiski na mednarodnih surovinskih trgih. Hkrati se je v prvem polletju nekoliko upočasnila gospodarska rast nekaterih večjih gospodarstev, tudi evrskega območja, vendar razmere za zdaj ostajajo stabilne in ugodne, saj se je kazalnik gospodarske klime v drugem četrtletju po predhodnem znižanju ustalil na še vedno visoki ravni in signalizira nadaljnjo solidno gospodarsko rast.

Gospodarstvo na evrskem območju je v drugem letošnjem četrtletju glede na prvo zraslo za 0,3 odstotka, medtem ko je se je BDP celotne Evropske Unije povečal za 0,4 odstotka. V primerjavi z lanskim obdobjem je bila gospodarska rast v območju evra 2,1-odstotna, v celotni Evropski Uniji pa 2,2-odstotna.

Za Slovenijo razpoložljivi podatki za drugo četrtletje nakazujejo nadaljevanje zmernejše gospodarske rasti s prevladujočimi pozitivnimi impulzi iz domačega okolja. Slovenska industrija je v prvem polletju na letni ravni dosegla 7,2-odstotno rast, kar je močno nad povprečjem Evropske Unije. Gonilo rasti so bile dejavnosti, vezane na proizvodnjo proizvodov za investicije, ob močni podpori tujega povpraševanja, predvsem iz držav Evropske Unije. Investicije po vsej Evropi spodbujajo ugodni pogoji financiranja, vse večja dobičkonosnost podjetij in stabilno povpraševanje.

V okolju hitre gospodarske rasti se povečuje tudi število razpoložljivih delovnih mest in zmanjšuje brezposelnost, ki je najnižja po januarju 2009. Junija je bilo 74.988 registriranih brezposelnih, oziroma za 11,6 odstotkov manj kot junija lani. Dinamika rasti plač je skladna z izboljševanjem razmer na trgu dela, saj se povprečna bruto plača letos zvišuje še hitreje kot v preteklem letu. Zvišanje plač je odraz povečanja medletne rasti dogovorjenih plač, pomanjkanja zaposlenih ter dobrih poslovnih rezultatov podjetij v zadnjih letih.

Inflacija v območju evra je bila junija na letni ravni 2,0-odstotna, kar je 0,7 odstotne točke več kot junija lani, pri dveh odstotkih pa je bila tudi v Evropski Uniji. Slovenska inflacija se je junija na letnem nivoju okrepila na 2,1 odstotka, kar je 1,2 odstotni točki več kot junija lani in je najvišja od začetka 2017. Inflacija v povprečju prvih šestih mesecev pa je bila v primerjavi z enakim obdobjem preteklega leta 1,6-odstotna, kar je enako kot lani v tem času.

Rast evropskega gospodarstva se kaže tudi v prodaji vozil domala po vsej Evropi, z izjemo Velike Britanije in Italije. Junija je bilo v Evropski uniji zaznati 5,2-odstotno rast števila novih registracij osebnih avtomobilov, tako da jih je bilo skupaj na novo registriranih skoraj 1,57 milijona. V celotnem prvem polletju je bilo registriranih 8,45 milijonov novih avtomobilov, kar je 2,9 odstotka več kot v enakem obdobju lani.

5.2 Delnice

Ob ustanovitvi delniške družbe UNIOR je bilo izdanih 2.138.200 delnic po nominalni vrednosti 8,35 evra. Od tedaj je družba izvedla dve dokapitalizaciji. Prvo 1.12.1999, ko je bilo izdanih dodatnih 200.214 delnic, drugo pa 1.2.2010 z izdajo 500.000 novih delnic. Tako ima UNIOR na dan 30.6.2018 skupno 2.838.414 delnic, ki se od leta 2006 vodijo kot kosovne delnice. Te so izdane v nematerializirani obliki in od 21.1.2000 vpisane v centralni register vrednostnih papirjev, ki ga vodi KDD – Centralno klirinško depotna družba, d.d., v Ljubljani.

Pomembni podatki o delnicah

	30.06.2018	30.06.2017
Skupno število delnic	2.838.414	2.838.414
Število lastnih delnic	3.330	3.330
Število delničarjev	960	968
Dividende na delnico	0	0
Vrednost lastnih delnic v bilanci (v tisočih EUR)	120	120

Lastne delnice

Skupina Unior ima skupno 3.330 lastnih delnic, kar pomeni 0,12 odstotka celotnega lastništva. Delnice so v lasti družbe Unior Deutschland GmbH, Affalterbach in družbe SPITT d.o.o., Zreče. Družba UNIOR d.d. v svoji lasti nima lastnih delnic.

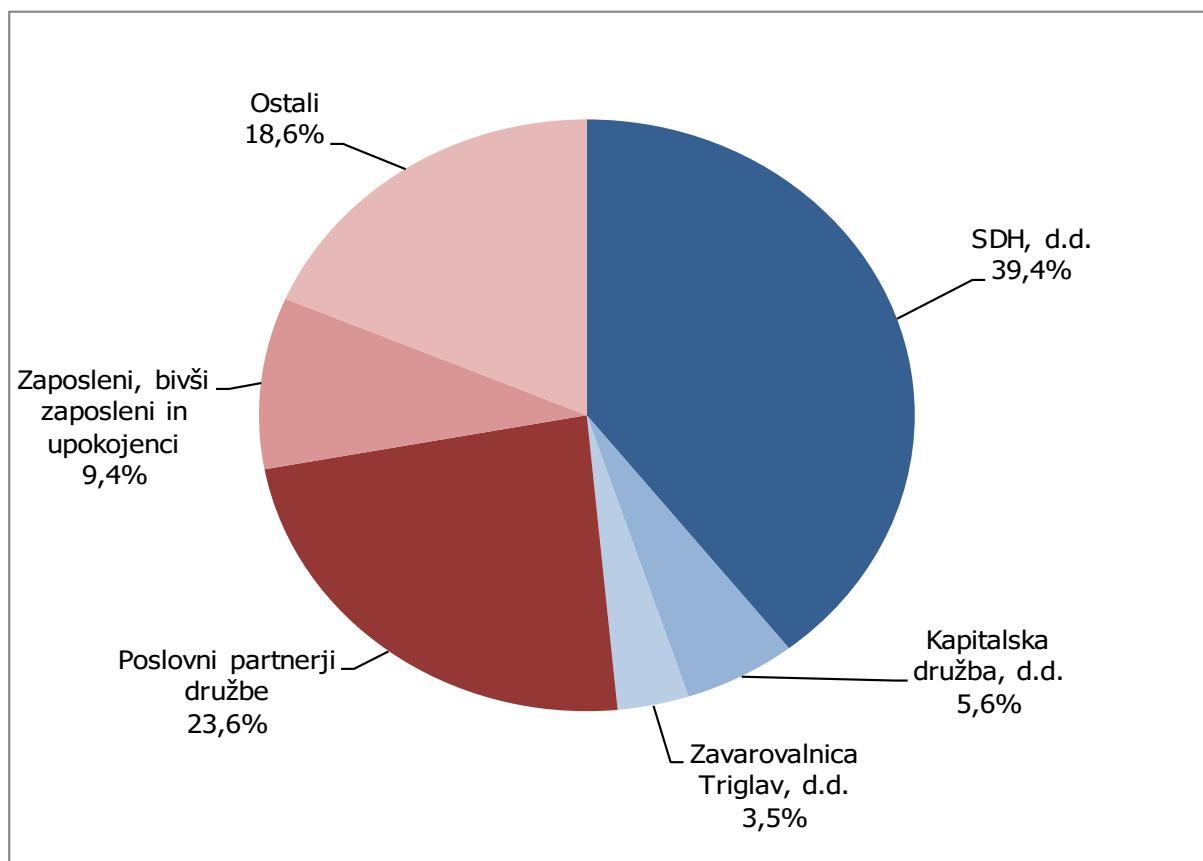
Lastniška struktura

Deset največjih delničarjev na dan 30.06.2018

Delničar	Število delnic	Lastniški delež
SDH, d.d.	1.119.079	39,43%
ŠTORE STEEL d.o.o.	346.182	12,20%
Alta Skladi, d.d. - Fleksibilni mešani podsklad JVE	178.433	6,29%
KAPITALSKA DRUŽBA, d.d.	157.572	5,55%
RHYDCON d.o.o.	119.328	4,20%
ZAVAROVALNICA TRIGLAV, d.d.	100.000	3,52%
NLB Skladi, d.o.o. - Slovenija mešani	54.028	1,90%
Subotič Tomaž, Praga	50.004	1,76%
ŽELEZAR ŠTORE D.P. d.d.	43.627	1,54%
BTS COMPANY, d.o.o.	29.527	1,04%
Skupaj deset največjih delničarjev	2.197.780	77,43%
Ostali delničarji	640.634	22,57%
SKUPAJ	2.838.414	100,00%

Lastniška struktura na dan 30.06.2018

Delničar	Število delnic	Lastniški delež
SDH, d.d.	1.119.079	39,43%
Kapitalska družba, d.d.	157.572	5,55%
Zavarovalnica Triglav, d.d.	100.000	3,52%
Poslovni partnerji družbe	669.235	23,58%
Zaposleni, bivši zaposleni in upokojenci	265.732	9,36%
Ostali	526.796	18,56%
SKUPAJ	2.838.414	100,00%


Uvrstitev delnic na borzo

14. Redna seja skupščine družbe je 21.7.2010 sprejela sklep, da se delnice družbe UNIOR d.d. uvrstijo na organizirani trg vrednostnih papirjev Ljubljanske borze. Družba je 13.7.2011 pridobila odločbo Agencije za trg vrednostnih papirjev z opr. št. 40200-10/2011-6. Prospekt je bil javno objavljen 16.8.2011, delnica pa je bila 18.8.2011 uvrščena na trg Ljubljanske borze vrednostnih papirjev. Prvi trgovni dan je bil 22.8.2011.

Obveščanje delničarjev

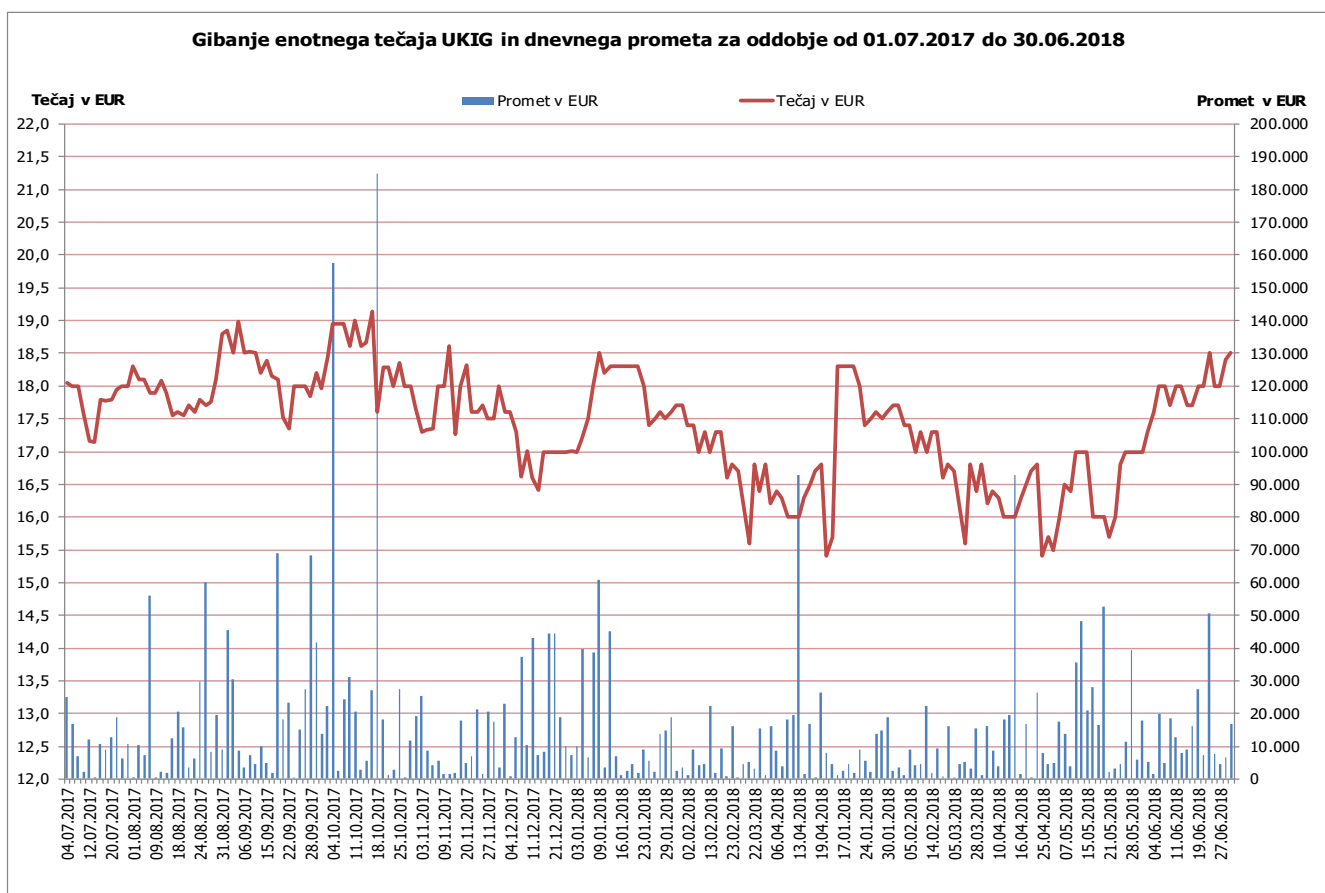
Po uvrstitvi delnic na borzo družba skladno z zakonom in običajno poslovno prakso vse delničarje in nove zainteresirane vlagatelje obvešča preko sistema elektronskega obveščanja Ljubljanske borze vrednostnih papirjev SEOnet in spletne strani družbe.

Kazalniki poslovanja na delnico

	30.06.2018	30.06.2017
Dobiček na delnico	2,27	2,22
Knjigovodska vrednost delnice (v EUR)	33,65	30,67
Prodaja na delnico (v EUR)	30,56	29,49
Denarni tok na delnico (v EUR)	3,31	3,57
Pay-out ratio	0%	0%

Trgovanje z delnicami UKIG

Tržna cena delnice UKIG na dan 29.6.2018 (zaključni tečaj) je znašala 18,50 evra. Celotni ustvarjen promet od 4.7.2017 pa do 29.6.2018 je znašal 3,312.299,53 evrov. Razmerje tržne in knjigovodske vrednosti delnice na dan 29.6.2018 znaša 0,58.



Trgovanje z delnicami uprave in nadzornega sveta

V Uniorju imajo notranji lastniki (zaposleni in uprava) skupaj 5,81-odstotni lastniški delež, pri čemer ima uprava skupaj v lasti 0,06 odstotka delnic družbe, člani nadzornega sveta pa ne razpolagajo z lastništvom delnic družbe. V obdobju od julija 2017 do junija 2018 se število delnic in deleži lastništva delnic v lasti uprave in nadzornega sveta niso spremenili.

Trgovanje z delnicami uprave in nadzornega sveta

	Lastništvo		Neto nakupi v letu
	30.06.2018	30.06.2017	
Darko Hrastnik	1.505	1.505	0
Branko Bračko	250	250	0
Uprava skupaj	1.755	1.755	0
mag. Branko Pavlin	0	0	0
Simona Razvornik Škofič	0	0	0
Jože Golobič	0	0	0
Rajko Stankovič	0	0	0
Saša Artnak	0	0	0
Boris Brdnik	0	0	0
Nadzorni svet skupaj	0	0	0
Skupno število izdanih delnic	2.838.414	2.838.414	

Kot javna delniška družba imamo oblikovan seznam oseb, ki so jim dostopne notranje informacije. Te osebe imajo tudi omejitve trgovanja pred javno objavo skladno z zakonodajo in pravili Ljubljanske borze vrednostnih papirjev.

5.3 Zaposleni

Na dan 30.6.2018 je bilo v družbi UNIOR d.d. 1.817 zaposlenih. Število zaposlenih se je v prvih šestih mesecih leta povečalo za 24 zaposlenih, v primerjavi s podatki izpred enega leta pa je za 0,6 odstotka oziroma za 10 zaposlenih večje. Povečanje zaposlenih na programu Odkovki za 32 zaposlenih je odraz povečanja proizvodnje, vendar rast zaposlenih zaostaja za rastjo proizvodnje in prodaje. Število zaposlenih se je na programu Ročno orodje zmanjšalo za 10, na programu Strojegradnja pa je glede na primerljiv obseg proizvodnje za 2 zaposlena nižje. Število zaposlenih v podpornih službah je ostalo bolj ali manj nespremenjeno. Vsi odhodi zaposlenih so bili sporazumni, večino pa predstavljajo upokojitve delavcev.

Podatki o zaposlenih

	30.06.2018	30.06.2017
Skupno število zaposlenih	1.817	1.807
- Program Odkovki	1.010	978
- Program Ročno orodje	391	401
- Program Strojegradnja	162	164
- Skupne službe	155	164
- Vzdrževanje	99	100
Povprečno število zaposlenih iz ur	1.793	1.788
Povprečna plača (v EUR)	1.605	1.535

Povprečne plače

Povprečna mesečna bruto plača na zaposlenega je v prvih šestih mesecih leta 2018 znašala 1.605 evrov in je bila v primerjavi z enakim obdobjem preteklega leta višja za 4,6 odstotka. Ob 1,6 odstotnem porastu cen življenjskih potrebščin pomeni to 2,9 odstotno realno povišanje povprečne plače. Neto plača se je v tem času povečala za 3,7 odstotka oziroma realno za 2,1 odstotka.

5.4 Upravljanje s tveganji

V družbi Unior smo v skladu s smernicami in zahtevami sistema vodenja kakovosti razvili in uvedli v poslovne procese sistem za obvladovanje tveganj, ki deluje od 1.7.2016 naprej. Odbor za obvladovanje tveganj in skrbniki tveganj redno spremljajo izpostavljenost tveganjem, načrtujejo in izvajajo ukrepe za njihovo blaženje ter načrtujejo in spremljajo izvedbo potencialov za izboljšanje, ki bi še dodatno utegnili prispevati k njihovem obvladovanju. Vzpostavili smo register tveganj, v katerem so opisi in značilnosti za vsako od prepoznanih tveganj. Pristop pri obvladovanju tveganj je različen za različna tveganja, toda namen ukrepov je znižati vsako od njih na najnižjo možno raven v skladu z razpoložljivimi viri.

Navedena tveganja smo prepoznali, za njih izvajamo omilitvene ukrepe in jih spremljamo, toda v tem trenutku ne predstavljajo večje grožnje za poslovanje podjetja: človeški viri, konkurenčnost, lastniška struktura, oskrba s proizvodi, razpoložljivost sredstev, poglobljanje globalizacije, zagotavljanje kakovosti, zaščita intelektualne zaščite, raziskave in razvoj, inovativne spremembe, informacijske tehnologije, tehnična oskrba, učinkovitost in uspešnost procesov, učinkovitost sredstev, varovanje premoženja, finančna izguba zaradi neustreznih proizvodov, likvidnostno tveganje, nova gospodarska kriza, odškodninski zahtevki in civilne tožbe in spremembe deviznih tečajev.

V nadaljevanju podrobneje predstavljamo pomembnejša tveganja.

STRATEŠKA TVEGANJA

Področje tveganja	Opis tveganja	Način obvladovanja	Izpostavljenost
Lastniška struktura	Tveganje spremembe lastniške strukture lahko omogoči odpravljanje slabosti in izkoriščanje priložnosti ali pa povzroči nevarnosti.	Sodelovanje v okviru možnosti v postopku prodaje, komuniciranje med deležniki, pravno varovanje interesov in simulacije poslovanja.	zmerna
Okoljevarstveno dovoljenje	Tveganje izgube okoljevarstvenega dovoljenja	Mejne vrednosti nivoja hrupa v okolju se bodo v skladu z OVD po letu 2020 znižale in obstaja nevarnost kršenja zakonskih predpisov.	zmerna
deficitarnost kadra	Pomanjkanje ustreznega kadra za določena delovna mesta	Sprejeta in potrjena je politika za pridobivanje in zadržanje kadra. Izvajajo se razne aktivnosti s ciljem odprave tveganja.	visoka

TVEGANJE SPREMEMB LASTNIŠKE STRUKTURE

Tveganje se nanaša na napovedano spremembo večine lastnikov delnic, saj utegne odločilno vplivati na strateške usmeritve poslovanja podjetja. Gre za poslovi delež, ki je v neposredni in/ali posredni lasti Republike Slovenije, pa tudi drugih delničarjev, ki bi jih utegnili prodati ob ugodni ponudbi cene delnic ali pa ob prevzemni ponudbi novih potencialnih lastnikov. Tveganje lahko omilimo v okviru zakonsko dovoljenega sodelovanja z novimi potencialnimi lastniki, s primernim komuniciranjem z deležniki ter simulacijo načrtovanja scenarijev.

TVEGANJE IZGUBE OKOLJEVARSTVENEGA DOVOLJENJA

Mejne vrednosti nivoja hrupa v okolju se bodo v skladu z OVD zniževale in obstaja tveganje/nevarnost kršenja zakonskih predpisov. V izogib temu ima družba Unior izdelan Program sanacije hrupa in Program ravnanja z okoljem v sklopu katerih odpravljamo in zmanjšujemo vplive na okolje. Redno spremljamo okoljsko zakonodajo in aktivno sodelujemo pri spreminjanju le-te na področju hrupa. Pri iskanju rešitev aktivno sodelujemo z okoličani in lokalno skupnostjo.

TVEGANJA, POVEZANA S POMANJKANJEM USTREZNEGA KADRA

Na področju zaposlovanja se srečujemo s težavo zagotavljanja ustreznega kadra za določena delovna mesta, tukaj gre predvsem za deficitarne poklice tehnične stroke. V okviru tveganja obravnavamo tudi fluktuacijo tega kadra. Rast poslovanja in tržne razmere so začele presežati zmogljivost zaposlovanja ustrezne delovne sile izključno iz Slovenije, predvsem za program Odkovki, zato smo v letu 2017 že zaposlovali tujce. Za omilitev tveganja so uvedene tudi številne aktivnosti promocije deficitarnih poklicev (štipendiranje, sodelovanje na kariernih sejnih, organizacije hišnega zaposlitvenega sejma, razširjeno oglaševanje prostih delovnih mest), aktivnosti na področju razvoja kadrov (poslovne šole, ocenjevanje 360, sistem nagrajevanja, uvajanje kompetenčnega modela, uvajanje mentorstva, izboljšanja organizacijske klime, upravljanje s štipendisti) ter uvajanje izboljšav na področju pogojev dela.

POSLOVNA TVEGANJA

Področje tveganja	Opis tveganja	Način obvladovanja	Izpostavljenost
prodaja in trženje	Tveganje izgube prihodkov	Pravočasno odzivanje na spremenjene tržne razmere, prilagajanje ponudbe, novi tržni kanali in strategije, diferenciacija in diverzifikacija.	zmerna

TVEGANJA PRODAJE IN TRŽENJA

Uniorjeva prodajno-distribucijska mreža je široko razvejana, saj prodajamo svoje proizvode v okrog 100 držav po vsem svetu. Različnost geopolitičnih in makroekonomskih razmer ter pravnega, kulturnega in podjetniškega okolja nakazuje tudi na različna prodajna tveganja. Ocenjujemo, da so ključne konkurenčne prednosti Uniorjevih procesov in proizvodov ustrezna cena, kakovost, fleksibilnost in inovativnost. Pozornost namenjamo obstoječim kupcem in tržiščem, saj z njimi gradimo dolgoročna razvojna - dobaviteljska partnerstva. Sočasno se usmerjamo k morebitnim novim kupcem in tržiščem, kar zahteva drugačen pristop in pogled na tveganja. Glede na veliko odvisnost od trga avtomobilov s pogonom na motorje z notranjim izgorevanjem posebno pozornost namenjamo razvoju trga in uporabi e-avtomobilov.

OPERATIVNA TVEGANJA

Področje tveganja	Opis tveganja	Način obvladovanja	Izpostavljenost
zaposleni	Tveganje nastanka poškodb na delovnem mestu	Usposabljanja, izvedba ukrepov na osnovi ocene tveganja delovnega mesta, upoštevanje delovnih navodil.	zmerna

TVEGANJA, POVEZANA S POŠKODBAMI ZAPOSLENIH NA DELOVNEM MESTU

Na področju varnosti in zdravja pri delu ocenjujemo verjetnost nastanka nezgodnega dogodka in njegovih posledic ter verjetnost nastanka zdravstvenih okvar na delovnem mestu. Z uvedbo sistema vodenja varnosti in zdravja pri delu po standardu OHSAS 18001 smo pristopili sistemskemu obvladovanju tega področja. Izvajanje ocene tveganja na delovnem mestu nam služi kot osnova za izboljšanje npr. ergonomije na delovnem mestu. Izobraževanje, usposabljanje, navodila za varno delo, opozorilni napisi, ukrepi, sestanki, razgovori po bolniški odsotnosti itn. pripomorejo k izboljšanju zavedanja o možnostih nastanka in preprečevanju poškodb in zdravstvenih okvar na delovnem mestu.

FINANČNA TVEGANJA

Področje tveganja	Opis tveganja	Način obvladovanja	Izpostavljenost
kreditno tveganje	Tveganje, da kot posojilodajalec ne bomo mogli izterjati svojih pogodbenih terjatev ob zapadlosti	Načrtovanje denarnega toka, pravočasna izterjava zapadlih terjatev, faktoring, obvladovanje stroškov in obratnih sredstev in spremljanje kazalnikov.	zmerna
spremembe obrestnih mer	Tveganje finančne izgube zaradi neugodnega gibanja obrestnih mer	Obvladovanje poslovnih načel financiranja, upoštevanje zlatega bilančnega pravila: dolgoročne naložbe financiramo z dolgoročnimi viri, dnevno spremljanje, razpršenost zunanjih virov financiranja, spremljanje sprememb v zunanjem okolju, razpršenost dospelosti obveznosti in obvladovanje stroškov.	nizka

KREDITNO TVEGANJE

Kreditna tveganja obvladujemo z rednim nadziranjem poslovanja in finančnega stanja vseh novih in obstoječih poslovnih partnerjev, z omejevanjem izpostavljenosti do posameznih poslovnih partnerjev in z aktivnim procesom izterjave terjatev. Z rednim spremljanjem odprtih in zapadlih terjatev do kupcev, starostne strukture terjatev in gibanja povprečnih plačilnih rokov kreditno izpostavljenost družbe ohranjamo v sprejemljivih okvirih. Terjatve do vseh kupcev, razen povezanih družb pa imamo od 1.10.2014 dalje tudi zavarovane pri zavarovalnici.

TVEGANJE SPREMEMB OBRESTNIH MER

Sprememba obrestnih mer lahko znatno zmanjšajo gospodarske koristi družbe, tako da stalno spremljamo gibanja referenčnih obrestnih mer na trgu. Tveganje ocenjujemo kot zmerno, v zadnjih letih je referenčna obrestna mera na nizkem nivoju. V družbi smo z konzorcijem bank dosegli da se obrestne marže do leta 2023 oblikujejo po maržni lestvici skladno z uspešnostjo poslovanja Skupine UNIOR. V mesecu decembru pa smo kreditno izpostavljenost v višini 47,5 milijonov evrov, kar predstavlja del kredita B, ki zapade leta 2023, za obdobje petih let zaščitili z obrestno zamenjavo. S tem je tveganje porasta obrestnih mer zmanjšano.

TVEGANJE SKLADNOSTI

Področje tveganja	Opis tveganja	Način obvladovanja	Izpostavljenost
skladnost	Tveganje zakonodajnih in davčnih sprememb	Redno spremljanje predlogov sprememb zakonodaje in predpisov, kontrole upravljanja.	nizka

TVEGANJE SKLADNOSTI ZAKONODAJNIH IN DAVČNIH SPREMEMB

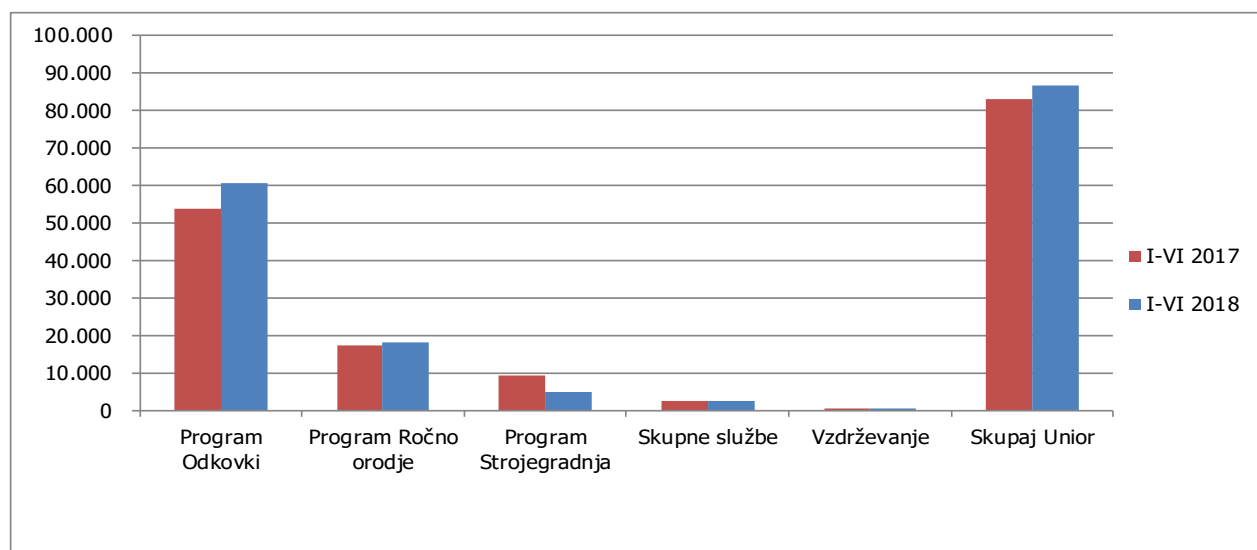
Zakonodajno tveganje nastopi, ko država ne zagotovi zakonsko predpisanih stvari. Tveganje skladnosti z zakonskimi določbami, davki, prispevki, je tveganje za nastanek zakonskih ali ureditvenih sankcij, bistvene finančne izgube ali izgube ugleda, ki ga lahko podjetje utрпи zaradi nespoštovanja zakonov, predpisov, pravil, povezanih organizacijskih standardov in kodeksov ravnanja, ki veljajo za podjetje in njegove dejavnosti. Največkrat se spremembe zakonodaj in davkov v podjetniškem svetu pokažejo kot dodatne finančne obremenitve in zato poslabšujejo konkurenčnost. Omilitev tveganja dosegamo z uvedbo kontrole upravljanja in rednim spremljanjem predlogov sprememb zakonodaje in predpisov, pri investicijah v osnovna sredstva pa dajemo prednost tistim, ki imajo manjšo porabo energije, nižji hrup in emisije v okolje.

5.5 Prodaja

Prihodki od prodaje družbe UNIOR d.d. so v šestih mesecih leta 2018 znašali 86,8 milijonov evrov in so za 4,3 odstotke večji kot v enakem obdobju preteklega leta. Porast prihodkov za 13,1 odstotkov na programu Odkovki predstavlja vrednostno povečanje za 7 milijonov evrov. To je odraz doseganja rekordnih prodaj in sicer je bil v mesecu marcu ponovno dosežen rekord prodaje in sicer 9,7 milijona evrov mesečne prodaje. Tudi program Ročno orodje je v prvih šestih mesecih leta 2018 dosegel 3,8 odstotno povečanje prodaje, kar predstavlja 0,7 milijonov evrov večjo prodajo. Prodaja na programu Strojegradnja je za 4,4 milijonov evrov manjša kot v šestih mesecih preteklega leta zaradi naročil za drugo polovico leta – v prvih šestih mesecih je bilo manj večjih odprem strojev kot lani, kar smo tudi načrtovali. Z doseženimi prihodki v višini 86,8 milijonov evrov je presežen tudi načrt za prvih šest mesecev leta 2018 in sicer so prihodki od načrtovanih boljši za 4,7 odstotke.

Prihodki od prodaje po programih

(v tisoč EUR)	I-VI 2018	I-VI 2017
Program Odkovki	60.738	53.697
Program Ročno orodje	18.113	17.450
Program Strojegradnja	5.044	9.399
Skupne službe	2.717	2.574
Vzdrževanje	143	27
Skupaj Unior	86.755	83.147



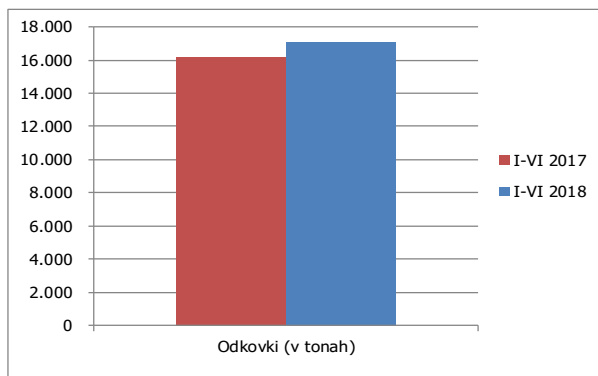
5.6 Proizvodnja in storitve

Tako kot pri prihodkih je tudi pri proizvodnji na programu Odkovki dosežena rast in sicer je povečanje v šestih mesecih leta 2018 v primerjavi s šestimi meseci leta 2017 v teži za 5,7 odstotkov in v količini za 4,5 odstotke. Tudi program Ročno orodje je dosegel visoke rasti proizvodnje in sicer je v teži povečal proizvodnjo za 9 odstotkov, v kosih pa je bila proizvodnja manjša za 1,6 odstotka, kar pomeni, da se je bila proizvodnja v primerjavi z primerljivim obdobjem preteklega drugačna po asortimanu (težji izdelki). Na programu Strojegradnja, kjer proizvodnjo merimo s številom opravljenih ur je skladno s pomanjkanjem novih projektov v prvem kvartalu število opravljenih ur za 15,4 odstotkov nižje. Vse dejavnosti družbe so tudi pri rasti proizvodnje presegle načrtovane obsege.

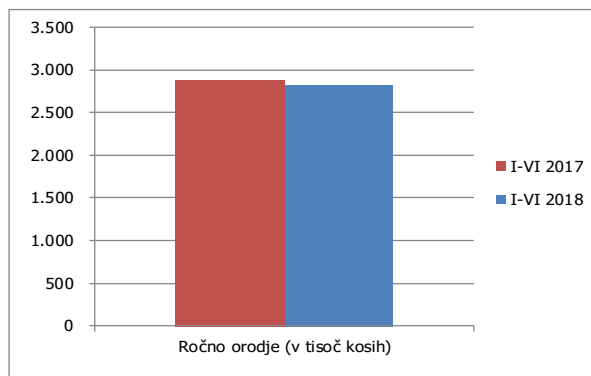
Proizvodnja in storitve po programih

	I-VI 2018	I-VI 2017
Odkovki (v tonah)	17.090	16.173
Odkovki (v tisoč kosih)	43.873	41.986
Ročno orodje (v tonah)	1.554	1.426
Ročno orodje (v tisoč kosih)	2.832	2.879
Strojegradnja (opravljene ure)	30.093	35.552

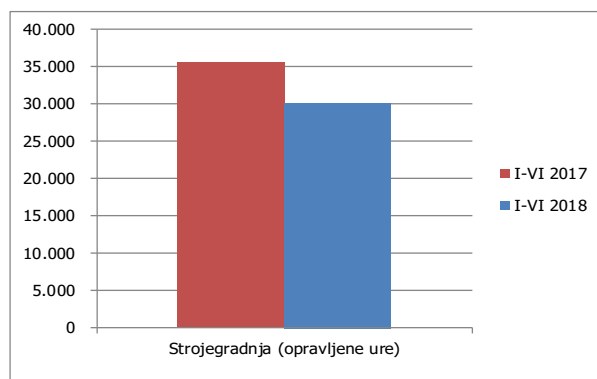
Proizvodnja Odkovki



Proizvodnja Ročno orodje



Proizvodnja Strojegradnja



5.7 Uspešnost poslovanja

V prvem polletju leta 2018 smo v družbi Unior d.d. ustvarili 6,4 milijonov evrov čistega poslovnega izida, kar je za 579 tisoč evrov več kot v primerjavi z enakim obdobjem preteklega leta, ko smo zabeležili 5,9 milijona evrov čistega poslovnega izida. Pri tem je pomembno poudariti, da smo za prvo polletje načrtovali 4,5 milijona evrov dobička, tako da smo z doseženim rezultatom za 43,3 odstotkov oziroma 1,9 milijona evrov presegli planirani čisti poslovni izid za to obdobje. Razlog je v finančnih prihodkih, ki so za 1,7 milijonov evrov višji kot lani v tem obdobju zaradi ustvarjene pozitivne razlike pri prodaji naložbe RTC Krvavec v višini 1,07 milijona evrov ter višjih izplačil dobičkov družb v Skupini UNIOR v prvi polovici leta 2018.

V prvem polletju leta 2018 smo ustvarili za 86,8 milijonov evrov prihodkov od prodaje, kar je za 4,3 odstotke več kot v primerljivem obdobju preteklega leta, poslovnih stroškov pa je bilo za 85,9 milijonov evrov in so se v primerjavi s šestimi meseci preteklega leta povečali za 6,1 odstotkov.

Izid iz poslovanja (EBIT) je ob polletju nižji, saj je doseženih 5,5 milijonov evrov za 1,1 milijon evrov manj kot v enakem obdobju lani, ko smo dosegli 6,6 milijonov evrov, vendar je tudi tu potrebno omeniti, da smo načrtovani EBIT za to obdobje presegli za 2,3 odstotka. Poglavitni razlog za nižji EBIT glede na preteklo leto je v načrtovani dinamiki prodaje na programu Strojegradnja, ki je bila v prvem polletju za 4,4 milijonov evrov nižja kot v primerljivem obdobju lani, medtem ko bo večina letošnjih projektov izgotovljenih v drugi polovici leta, predvsem v zadnjem kvartalu.

Podobno lahko ugotovimo za izid iz poslovanja pred amortizacijo (EBITDA), ki po šestih mesecih presega načrte za to obdobje za 4,1 odstotke. EBITDA je v prvem četrtletju dosegel 9,4 milijonov evrov in je zaradi prej naštetih razlogov za 746 tisoč evrov nižji kot v enakem obdobju lani, ko smo dosegli 10,1 milijonov evrov EBITDA.

Prodaja in donosnost družbe Unior

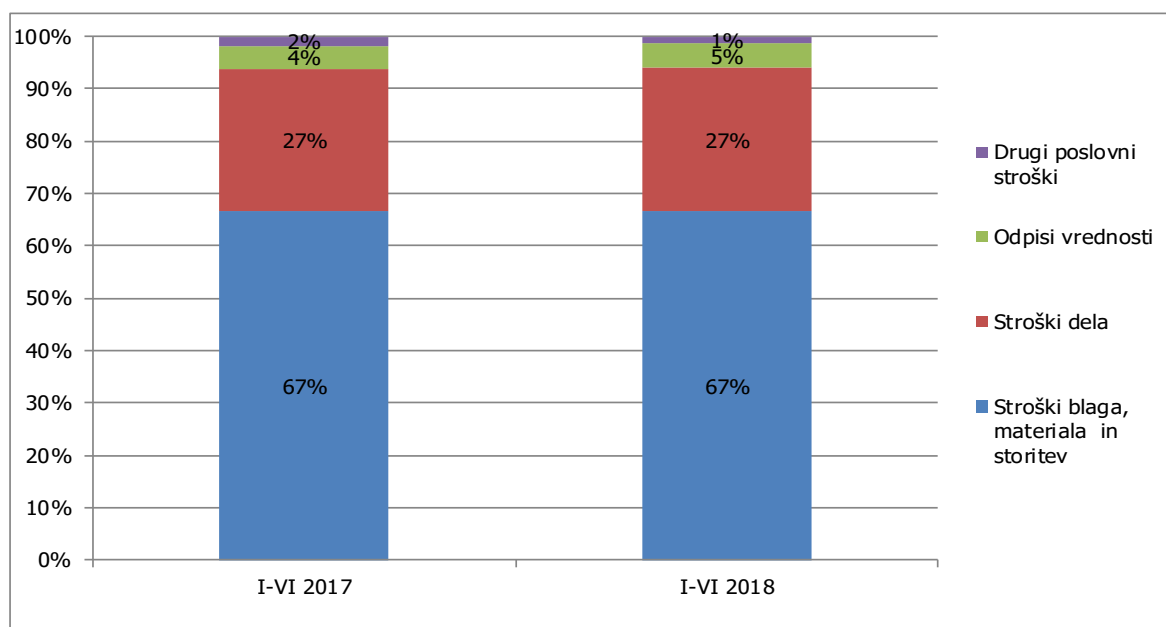
(v tisoč EUR)	I-VI 2018	I-VI 2017
Prihodki od prodaje	86.755	83.147
Poslovni stroški	85.946	80.993
EBIT	5.515	6.628
EBITDA	9.398	10.144
Čisti poslovni izid	6.449	5.870

Tudi v letu 2018 ostaja osnovni in temeljni cilj varovanje denarnega toka in zagotavljanje stalne plačilne sposobnosti podjetja, s poudarkom na rednem izpolnjevanju obveznosti do zaposlenih, poslovnih partnerjev in bank - likvidnostno stanje smo izboljšali, saj smo zaostanke pri plačilih dobaviteljem še dodatno zmanjšali. Vse zaveze do bank, opredeljene v Sindicirani kreditni pogodbi iz decembra 2016 izpolnjujemo brez odstopanj. Med konkurenti, pri dobaviteljih, bankah in v širšem okolju zaradi rezultatov našega dela, kvalitetnih in inovativnih izdelkov in storitev uživamo čedalje večji ugled na marsikaterem področju, kar potrjuje tudi to, da je družba Unior marca 2018 prejela Certifikat bonitetne odličnosti razreda A, ki ga podeljuje Analitična hiša Bisnode, največja partnerska družba bonitetne hiše Dun&Bradstreet, ki v okviru mednarodnega projekta izvaja finančne analize podjetij in ima večletno tradicijo v podeljevanju certifikatov bonitetne odličnosti v 18-ih evropskih državah. V Sloveniji je v letu 2017 med vsemi 167.703 registriranimi podjetji, bonitetno odličnost doseglo zgolj 21.005 podjetij.

Struktura poslovnih odhodkov

Poslovni odhodki so se v šestih mesecih tekočega leta povečali za 6,1 odstotkov in za 1,7 odstotne točke presegajo rast kosmatega donosa, ki je v šestih mesecih leta 2018 v primerjavi s šestimi meseci leta 2017 večji za 4,4 odstotkov. Struktura odhodkov po vrstah glede na preteklo leto ostaja skoraj nespremenjena, porast za eno odstotno točko je pri odpisih vrednosti, kar je posledica višjih vlaganj v preteklem letu, delež drugih poslovnih stroškov pa je za eno odstotno točko nižji.

(v tisoč EUR)	I-VI 2018	I-VI 2017
Stroški blaga, materiala in storitev	57.247	53.979
Stroški dela	23.628	22.082
Odpisi vrednosti	3.883	3.516
Drugi poslovni stroški	1.189	1.416
Skupaj poslovni odhodki	85.946	80.993



Stroški blaga, materiala in storitev so bili s primerljivim preteklim obdobje skupaj višji za 6,1 odstotkov. Zvišanje gre v največji meri pripisati višjim cenam jekla zaradi višjih osnovnih cen jekla ter zaradi višjih borznih cen dodatkov za jekleni odpad in legirne elemente. Stroški dela so z enakim primerljivim obdobjem višji za 7 odstotkov, kar je posledica večjega števila zaposlenih (tako po stanju kot iz delovnih ur), napredovanj in porasta dodatka na delovno dobo (dodatno leto), ter nujnih uskladitev plač posameznih zaposlenih zaradi izrednega pomanjkanja delovne sile na trgu. Opisi vrednosti so višji za 10,5 odstotkov zaradi intenzivnejših vlaganj v opremo v preteklem letu, drugi poslovni stroški pa predstavljajo strukturno manjši delež.

Produktivnost

(v EUR)	I-VI 2018	I-VI 2017
Kosmati donos na zaposlenega	51.010	49.005
Bruto dodana vrednost na zaposlenega	18.419	18.024

Produktivnost v družbi merimo s kosmatim donosom na zaposlenega, ki se je v primerjavi s šestimi meseci leta 2017 povečal za 4,1 odstotke. Drugi kazalnik – bruto dodana vrednost na zaposlenega pa je za 2,2 odstotka višji kot v šestih mesecih preteklega leta. Oba kazalnika tudi presegata načrtovane vrednosti za prvo polletje in sicer kosmati donos na zaposlenega za 5,1 odstotkov in bruto dodana vrednost na zaposlenega za 2,8 odstotka.

5.8 Kazalniki poslovanja

	UNIOR d.d.		Skupina UNIOR	
	I-VI 2018	I-VI 2017	I-VI 2018	I-VI 2017
Stopnja lastniškosti financiranja <i>(kapital / obveznosti do virov sredstev)</i>	0,385	0,363	0,462	0,455
Stopnja dolgoročnosti financiranja <i>(kapital + dolgoročni dolgovi + dolgoročne rezervacije) / obveznosti do virov sredstev))</i>	0,782	0,797	0,793	0,810
Stopnja osnovnosti investiranja <i>(osnovna sredstva po neodpisani vrednosti / sredstva)</i>	0,340	0,331	0,499	0,536
Stopnja dolgoročnosti investiranja <i>((osnovna sredstva po neodpisani vrednosti + dolgoročne finančne naložbe + dolgoročne poslovne terjatve) / sredstva)</i>	0,542	0,547	0,589	0,618
Koeficient kapitalske pokritosti osnovnih sredstev <i>(kapital / osnovna sredstva po neodpisani vrednosti)</i>	1,132	1,095	0,925	0,850
Koeficient neposredne pokritosti kratkoročnih obveznosti – hitri koeficient <i>(likvidna sredstva / kratkoročne obveznosti)</i>	0,043	0,022	0,115	0,105
Koeficient pospešene pokritosti kratkoročnih obveznosti – pospešeni koeficient <i>((likvidna sredstva + kratkoročne terjatve) / kratkoročne obveznosti)</i>	0,727	0,724	0,796	0,798
Koeficient kratkoročne pokritosti kratkoročnih obveznosti – kratkoročni koeficient <i>(kratkoročna sredstva / kratkoročne obveznosti)</i>	2,011	2,131	1,925	1,977
Koeficient gospodarnosti poslovanja <i>(poslovni prihodki / poslovni odhodki)</i>	1,064	1,082	1,094	1,117
Koeficient čiste dobičkonosnosti kapitala <i>(čisti dobiček poslovnega leta / povprečni kapital brez čistega poslovnega izida proučevanega leta)</i>	0,072	0,062	0,062	0,077
Koeficient dividendnosti osnovnega kapitala <i>(vsota dividend za poslovno leto / povprečni osnovni kapital)</i>	0,000	0,000	0,000	0,000

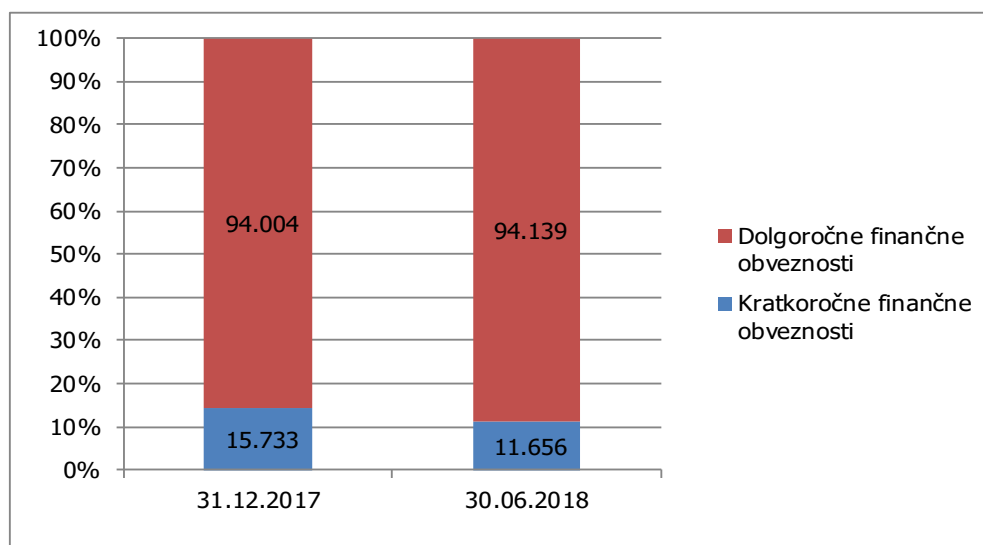
5.9 Finančni položaj

Skupna sredstva družbe so se v šestih mesecih leta 2018 povečala za 1,2 odstotka oziroma za 3 milijone evrov. Dolgoročna sredstva so ostala skoraj nespremenjena, in so se povečala za 175 tisoč evrov, povečanje dolgoročnih finančnih naložb predstavlja nakup 44,65 odstotnega lastniškega deleža v družbi UNIDAL d.o.o. Vinkovci, zmanjšanje pa odplačilo danih posojil s strani družbe RTC Krvavec d.o.o. Opredmetena osnovna sredstva so se povečala zaradi aktiviranj vlaganj v preteklih obdobjih. Kratkoročna sredstva so se povečala za 2,8 milijona evrov, predvsem zaradi višjih vrednosti terjatev ter zalog na dan 30.6.2018, znižale pa so se kratkoročne finančne naložbe (posojila dana družbam v skupini) ter stanje denarnih sredstev na transakcijskem računu.

Kapital družbe se je v šestih mesecih leta 2018 povečal za 6,4 milijonov evrov, kar je posledica dobička tekočega leta v enaki višini. Delež kapitala se je tako v virih povečal iz 36,3 odstotkov konec leta 2017 na 38,5 odstotkov konec prvega polletja 2018.

Finančne obveznosti so se v šestih mesecih leta 2018 znižale za 3,9 milijonov evrov. Redna odplačila posojil v prvem polletju leta 2018 so znašala 4,3 milijone evrov. Ročnostna struktura finančnih obveznosti je skoraj enaka kot konec leta 2017 – 89 odstotkov vseh finančnih obveznosti je dolgoročnih. Glede na obrestno mero je 99,6 vseh finančnih obveznosti družbe vezanih na spremenljivo obrestno mero od tega je 43,4 odstotkov le-te teh ščitenih z obrestno zamenjavo za obdobje pet let.

Ročnost finančnih obveznosti



Poslovne obveznosti so se povečale in sicer za 0,6 milijona evrov, oziroma za 1,4 odstotka in znašajo 42,5 milijonov evrov in so posledica višjega obsega poslovanja, ki se kaže z 4,3 odstotnim porastom prihodkov.

5.10 Investicije

V šestih mesecih leta 2018 smo izvedli za 4,2 milijone evrov investicij v nova osnovna sredstva. Skupna vrednost naložb je v primerjavi z enakim obdobjem leta 2017 manjša za 1,6 milijona evrov. V posodobitev proizvodnih prostorov je bilo vloženi 1,1 milijon evrov, več kot polovico na programu Odkovki, 3,1 milijone evrov pa je bilo namenjenih v vlaganja v novo opremo za povečanje in posodobitev proizvodnih kapacitet, na programu Odkovki v višini 2 milijona evrov za nakup rezkalnih strojev, robotov za avtomatizacijo proizvodnje ter generalne obnove strojev, 0,5 milijona evrov pa na programu Ročno orodje, kjer je največja investicija nakup stroja za laserski razrez pločevine.

Naložbe v osnovna sredstva in njihov delež v prihodkih od prodaje družbe

	I-VI 2018	I-VI 2017
Naložbe (v tisočih EUR)	4.201	5.809
Delež v prihodkih od prodaje (v %)	4,84	6,99

Za plačila naložb smo v šestih mesecih leta 2018 namenili 4,7 milijone evrov, kar je za 0,9 milijona evrov manj kot enakem obdobju preteklega leta. Plačila investicijskih vlaganj v letu 2018 je družba v celoti financirala iz lastnega denarnega toka.

Naložbe v povezana podjetja

Za naložbe v povezana podjetja je družba v prvem polletju namenila 2,5 milijona evrov. Od tega 2,4 milijona evrov v družbo UNIOR Vinkovci d.o.o. in sicer je znašala kupnina za nakup 44,65 odstotnega lastniškega deleža od drugega družbenika za pridobitev 100% lastniškega deleža 0,9 milijona evrov ter konverzija terjatev v kapital družbe za zakonsko potrebno zagotavljanje obsega osnovnega kapitala v višini 1,48 milijona evrov. 81 tisoč evrov je znašalo vplačilo ustanovnega kapitala družbe UNIOR North America Inc v ZDA.

6 Pomembnejši dogodki po bilanci stanja

Po datumu bilance stanja ni bilo pomembnejših dogodkov, ki bi pomembno vplivali na poslovanje družbe UNIOR d.d.

7 Računovodski izkazi UNIOR d.d.

7.1 Bilanca stanja na dan 30.6.2018

(v EUR)	Postavka	30.06.2018	31.12.2017	30.06.2017
	SREDSTVA	248.294.778	245.246.753	240.056.872
	A. DOLGOROČNA SREDSTVA	139.364.594	139.189.432	136.336.584
	I. Neopredmetena sredstva in druga NS	3.965.883	4.483.757	2.130.172
	1. Dolgoročne premoženjske pravice	283.021	300.664	314.529
	2. Dobro ime	403.940	403.940	403.940
	3. Dolgoročno odloženi stroški razvijanja	3.123.308	3.617.239	1.234.200
	4. Druga neopredmetena sredstva	143.264	143.264	155.099
	5. Neopredmetena sredstva, ki se pridobivajo	12.350	18.650	22.404
	II. Opredmetena osnovna sredstva	80.381.371	79.174.024	77.354.205
	1. Zemljišča in zgradbe	35.700.300	34.960.775	30.436.961
	<i>a) Zemljišča</i>	<i>10.533.296</i>	<i>10.512.295</i>	<i>10.271.748</i>
	<i>b) Zgradbe</i>	<i>25.167.004</i>	<i>24.448.479</i>	<i>20.165.213</i>
	2. Proizvajalne naprave in stroji	39.345.214	37.465.030	34.670.067
	3. Druge naprave in oprema, drobni inv. in druga OOS	946	4.145	17.686
	4. Opredmetena osnovna sredstva, ki se pridobivajo	5.334.911	6.744.074	12.229.491
	III. Naložbene nepremičnine	13.465.050	13.461.616	13.425.353
	IV. Dolgoročne finančne naložbe	28.445.762	29.120.587	28.233.653
	1. Dolgoročne finančne naložbe, razen posojil	25.425.788	22.922.599	23.175.519
	<i>a) Delnice in deleži v družbah v skupini</i>	<i>21.752.876</i>	<i>19.249.687</i>	<i>19.608.197</i>
	<i>b) Delnice in deleži v pridruženih družbah</i>	<i>3.561.701</i>	<i>3.561.701</i>	<i>3.488.420</i>
	<i>c) Druge delnice in deleži</i>	<i>111.211</i>	<i>111.211</i>	<i>78.902</i>
	2. Dolgoročna posojila	3.019.974	6.197.988	5.058.134
	<i>a) Dolgoročna posojila družbam v skupini</i>	<i>2.959.058</i>	<i>6.136.629</i>	<i>4.953.508</i>
	<i>b) Dolgoročna posojila drugim</i>	<i>60.916</i>	<i>61.359</i>	<i>104.626</i>
	V. Dolgoročne poslovne terjatve	8.430.355	8.273.275	10.285.991
	1. Dolgoročne poslovne terjatve do družb v skupini	8.331.442	8.159.883	10.146.722
	2. Dolgoročne poslovne terjatve do kupcev	0	0	0
	3. Dolgoročne poslovne terjatve do drugih	98.913	113.392	139.269
	VI. Odložene terjatve za davek	4.676.173	4.676.173	4.907.210
	B. KRATKOROČNA SREDSTVA	108.930.184	106.057.321	103.720.288
	I. Sredstva (skupine za odtujitev) za prodajo	0	610.065	0
	II. Zaloge	66.856.835	60.692.964	64.749.572
	1. Material	22.704.738	20.397.378	19.901.933
	2. Nedokončana proizvodnja	25.055.265	22.603.433	27.441.101
	3. Proizvodi	15.086.590	13.539.801	13.628.356
	4. Trgovsko blago	4.010.242	4.152.352	3.778.182
	III. Kratkoročne finančne naložbe	2.678.741	3.677.565	3.702.830
	1. Kratkoročne finančne naložbe, razen posojil	0	0	0
	<i>a) Delnice in deleži v družbah v skupini</i>	<i>0</i>	<i>0</i>	<i>0</i>
	<i>b) Druge delnice in deleži</i>	<i>0</i>	<i>0</i>	<i>0</i>
	<i>c) Druge kratkoročne finančne naložbe</i>	<i>0</i>	<i>0</i>	<i>0</i>
	2. Kratkoročna posojila	2.678.741	3.677.565	3.702.830
	<i>a) Kratkoročna posojila družbam v skupini</i>	<i>2.663.924</i>	<i>3.471.654</i>	<i>2.734.581</i>
	<i>b) Druga kratkoročna posojila</i>	<i>14.817</i>	<i>205.911</i>	<i>968.249</i>
	IV. Kratkoročne poslovne terjatve	37.060.831	34.637.547	34.187.581
	1. Kratkoročne poslovne terjatve do družb v skupini	9.528.129	7.998.793	9.506.954
	2. Kratkoročne poslovne terjatve do kupcev	22.321.492	20.315.835	21.096.158
	3. Kratkoročne poslovne terjatve do drugih	5.211.210	6.322.919	3.584.469
	V. Denarna sredstva	2.333.777	6.439.180	1.080.305

(v EUR)			
Postavka	30.06.2018	31.12.2017	30.06.2017
OBVEZNOSTI DO VIROV SREDSTEV	248.294.778	245.246.753	240.056.872
A. KAPITAL	95.511.867	89.062.543	87.058.461
I. Vpoklicani kapital	23.688.983	23.688.983	23.688.983
1. Osnovni kapital	23.688.983	23.688.983	23.688.983
2. Nevpoklicani kapital (odbitna postavka)	0	0	0
II. Kapitalske rezerve	30.277.035	30.277.035	30.277.035
III. Rezerve iz dobička	22.648.109	22.648.109	22.684.377
1. Zakonske rezerve	1.417.442	1.417.442	1.417.442
2. Rezerve za lastne delnice in lastne poslovne deleže	120.190	120.190	120.190
3. Lastne delnice in poslovni deleži (odbitna postavka)	0	0	0
4. Statutarne rezerve	0	0	0
5. Druge rezerve iz dobička	21.110.477	21.110.477	21.146.745
IV. Rezerve zaradi vrednotenja po pošteni vred.	8.394.456	8.394.456	8.231.355
V. Preneseni čisti dobiček	4.053.960	0	0
VI. Prenesena čista izguba	0	0	3.693.233
VII. Čisti dobiček poslovnega leta	6.449.323	4.053.960	5.869.943
VIII Čista izguba poslovnega leta	0	0	0
B. REZERVACIJE IN ODLOŽENI PRIHODKI	4.468.924	4.522.383	4.187.589
1. Rezervacije za pokojnine in podobne obveznosti	4.012.461	4.051.603	3.714.056
2. Druge rezervacije	456.463	470.780	473.533
3. Odloženi prihodki	0	0	0
C. DOLGOROČNE OBVEZNOSTI	94.139.125	94.003.838	100.129.196
I. Dolgoročne finančne obveznosti	94.139.125	94.003.838	100.129.196
1. Dolgoročne finančne obveznosti do družb v skupini	0	0	0
2. Dolgoročne finančne obveznosti do bank	94.139.125	94.003.838	100.129.196
3. Dolgoročne finančne obv. na podlagi obveznic	0	0	0
4. Druge dolgoročne finančne obveznosti	0	0	0
II. Dolgoročne poslovne obveznosti	0	0	0
1. Dolgoročne poslovne obveznosti do družb v skupini	0	0	0
2. Dolgoročne poslovne obveznosti do dobaviteljev	0	0	0
3. Dolgoročne menične obveznosti	0	0	0
4. Dolgoročne poslovne obv. na podlagi predujmov	0	0	0
5. Druge dolgoročne poslovne obveznosti	0	0	0
III. Odložene obveznosti za davek	0	0	0
Č. KRATKOROČNE OBVEZNOSTI	54.174.862	57.657.989	48.681.626
I. Obveznosti, vključene v skupine za odtujitev	0	0	0
II. Kratkoročne finančne obveznosti	11.656.246	15.732.985	10.987.466
1. Kratkoročne finančne obveznosti do družb v skupini	443.575	441.919	176.845
2. Kratkoročne finančne obveznosti do bank	11.204.351	15.038.731	10.802.466
3. Kratkoročne finančne obv. na podlagi obveznic	0	0	0
4. Druge kratkoročne finančne obveznosti	8.320	252.335	8.155
III. Kratkoročne poslovne obveznosti	42.518.616	41.925.004	37.694.160
1. Kratkoročne poslovne obveznosti do družb v skupini	2.195.685	2.269.252	3.096.762
2. Kratkoročne poslovne obveznosti do dobaviteljev	30.490.879	29.196.401	27.192.741
3. Kratkoročne menične obveznosti	0	0	0
4. Kratkoročne poslovne obv. na podlagi predujmov	4.001.309	3.458.288	1.811.070
5. Druge kratkoročne poslovne obveznosti	5.830.743	7.001.064	5.593.587

7.2 Izkaz poslovnega izida za obdobje od 1.1.2018 do 30.6.2018

(v EUR)	Postavka	januar - junij 2018	januar - junij 2017
A.	Čisti prihodki od prodaje	86.755.321	83.146.534
1.	Čisti prihodki od prodaje na domačem trgu	10.114.063	8.962.450
	<i>a) Čisti prihodki od prodaje proizvodov in storitev</i>	<i>5.402.871</i>	<i>4.849.967</i>
	<i>b) Čisti prihodki od prodaje blaga in materiala</i>	<i>4.711.192</i>	<i>4.112.483</i>
2.	Čisti prihodki od prodaje na tujem trgu	76.641.258	74.184.084
	<i>a) Čisti prihodki od prodaje proizvodov in storitev</i>	<i>69.577.825</i>	<i>68.079.418</i>
	<i>b) Čisti prihodki od prodaje blaga in materiala</i>	<i>7.063.433</i>	<i>6.104.666</i>
B.	Sprememba vrednosti zalog proizv. in nedokončane pr.	3.998.622	3.701.942
C.	Usredstveni lastni proizvodi in lastne storitve	361.169	138.032
Č.	Drugi poslovni prihodki	346.123	634.572
I.	KOSMATI DONOS IZ POSLOVANJA	91.461.235	87.621.080
D.	Stroški blaga, materiala in storitev	57.246.592	53.978.686
1.	Nabavna vrednost prodanega blaga in materiala	7.010.672	6.036.279
2.	Stroški porabljenega materiala	41.241.862	38.212.153
	<i>a) Stroški materiala</i>	<i>32.375.347</i>	<i>30.727.505</i>
	<i>b) Stroški energije</i>	<i>3.272.612</i>	<i>3.196.992</i>
	<i>c) Drugi stroški materiala</i>	<i>5.593.903</i>	<i>4.287.656</i>
3.	Stroški storitev	8.994.058	9.730.254
	<i>a) Transportne storitve</i>	<i>2.046.376</i>	<i>2.067.289</i>
	<i>b) Stroški vzdrževanja</i>	<i>364.880</i>	<i>346.913</i>
	<i>c) Najemnine</i>	<i>172.300</i>	<i>129.960</i>
	<i>č) Drugi stroški storitev</i>	<i>6.410.502</i>	<i>7.186.092</i>
E.	Stroški dela	23.627.798	22.082.453
1.	Stroški plač	16.910.329	16.018.785
2.	Stroški pokojninskih zavarovanj	223.085	220.090
3.	Stroški drugih socialnih zavarovanj	3.010.025	2.843.637
4.	Drugi stroški dela	3.484.359	2.999.941
F.	Odpisi vrednosti	3.883.482	3.515.979
1.	Amortizacija	3.517.514	3.298.765
2.	Prevednotovalni poslovni odhodki pri NOS in OOS	2.771	1.093
3.	Prevednotovalni poslovni odhodki pri obratnih sredstvih	363.197	216.121
G.	Drugi poslovni odhodki	1.188.509	1.416.088
1.	Rezervacije	762.738	974.570
2.	Drugi stroški	425.771	441.518
II.	IZID IZ POSLOVANJA	5.514.854	6.627.874
H.	Finančni prihodki	2.594.485	942.413
1.	Finančni prihodki iz deležev	2.420.721	677.560
	<i>a) Finančni prihodki iz deležev v družbah v skupini</i>	<i>1.575.764</i>	<i>416.580</i>
	<i>b) Finančni prihodki iz deležev v pridruženih družbah</i>	<i>844.904</i>	<i>260.933</i>
	<i>c) Finančni prihodki iz deležev v drugih družbah</i>	<i>53</i>	<i>47</i>
	<i>č) Finančni prihodki iz drugih nabožb</i>	<i>0</i>	<i>0</i>
2.	Finančni prihodki iz danih posojil	131.835	205.954
	<i>a) Finančni prihodki iz posojil, danih družbam v skupini</i>	<i>129.172</i>	<i>154.169</i>
	<i>b) Finančni prihodki iz posojil, danih drugim</i>	<i>2.663</i>	<i>51.785</i>
3.	Finančni prihodki iz poslovnih terjatev	41.929	58.899
	<i>a) Finančni prihodki iz poslovnih terjatev do družb v skupini</i>	<i>0</i>	<i>0</i>
	<i>b) Finančni prihodki iz poslovnih terjatev do drugih</i>	<i>41.929</i>	<i>58.899</i>
I.	Finančni odhodki	1.660.016	1.700.344
1.	Finančni odhodki iz oslabitve in odpisov finančnih nabožb	0	0
2.	Finančni odhodki iz finančnih obveznosti	1.549.008	1.556.144
	<i>a) Finančni odhodki iz posojil, prejetih od družb v skupini</i>	<i>1.262</i>	<i>2.460</i>
	<i>b) Finančni odhodki iz posojil, prejetih od bank</i>	<i>1.547.548</i>	<i>1.553.604</i>
	<i>c) Finančni odhodki iz izdanih obveznic</i>	<i>0</i>	<i>0</i>
	<i>č) Finančni odhodki iz drugih finančnih obveznosti</i>	<i>198</i>	<i>80</i>
3.	Finančni odhodki iz poslovnih obveznosti	111.008	144.200
	<i>a) Fin. odhodki iz poslovnih obveznosti do družb v skupini</i>	<i>8.150</i>	<i>15.313</i>
	<i>b) Fin. odhodki iz obveznosti do dobaviteljev in meničnih obv.</i>	<i>58.946</i>	<i>73.459</i>
	<i>c) Finančni odhodki iz drugih poslovnih obveznosti</i>	<i>43.912</i>	<i>55.428</i>
III.	POSLOVNI IZID	6.449.323	5.869.943
	Davek iz dobička	0	0
	Odloženi davek	0	0
	ČISTI POSLOVNI IZID OBRAČUNSKEGA OBDOBJA	6.449.323	5.869.943

7.3 Izkaz drugega vseobsegajočega donosa

(v EUR)		januar - junij 2018	januar - junij 2017
	Postavka		
1.	Čisti dobiček/izguba poslovnega leta po obdavčitvi	6.449.323	5.869.943
2.	Drugi vseobsegajoči donos obračunskega obdobja po obdavčitvi	0	0
3.	Postavke, ki pozneje ne bodo preračunane v poslovni izid	0	0
3.1	Čisti dobički/izgube pripoznani v rezervah zaradi vrednotenja po pošteni vrednosti v zvezi z opredmetenimi osnovnimi sredstvi	0	0
3.2	Čisti dobički/izgube pripoznani v rezervah zaradi vrednotenja po pošteni vrednosti v zvezi z neopredmetenimi osnovnimi sredstvi	0	0
3.3	Aktuarski čisti dobički/izgube za pokojninske programe pripoznani v zadržanem dobičku/izgubi	0	0
4.	Vseobsegajoči donos poslovnega leta po obdavčitvi	6.449.323	5.869.943

7.4 Izkaz denarnih tokov

(v EUR)	januar - junij 2018	januar - junij 2017
A. Denarni tokovi pri poslovanju		
a) Čisti poslovni izid		
Poslovni izid pred obdavčitvijo	6.449.323	5.869.943
Davki iz dobička in drugi davki, ki niso zajeti v poslovnih odhodkih	0	0
	6.449.323	5.869.943
b) Prilagoditve za		
Amortizacijo (+)	3.517.514	3.298.765
Prevrednotovalne poslovne prihodke, povezane s postavkami naložbenja in financiranja (-)	0	0
Prevrednotovalne poslovne odhodke, povezane s postavkami naložbenja in financiranja (+)	0	0
Oblikovanje popravka vrednosti terjatev	60.162	88.866
Oblikovanje popravka vrednosti zalog	303.035	127.255
Oblikovanje in odprava dolgoročnih rezervacij	(53.459)	(60.666)
Finančne prihodke brez finančnih prihodkov iz poslovnih terjatev (-)	(2.552.556)	(883.514)
Finančne odhodke brez finančnih odhodkov iz poslovnih obveznosti (+)	1.549.008	1.556.144
	2.823.704	4.126.850
b) Spremembe čistih obratnih sredstev (in časovnih razmejitev, rezervacij ter odloženih terjatev in obveznosti za davek) poslovnih postavk bilance stanja		
Začetne manj končne poslovne terjatve	(2.580.364)	(5.151.244)
Začetne manj končne terjatve za odloženi davek	0	0
Začetna manj končna sredstva (skupine za odtujitev) za prodajo	610.065	0
Začetne manj končne zaloge	(6.163.871)	(4.917.258)
Končni manj začetni poslovni dolgovi	593.612	(2.244.907)
Končne manj začetne obveznosti za odloženi davek	0	0
	(7.540.558)	(12.313.409)
č) Prebitek prejemkov pri poslovanju ali prebitek izdatkov pri poslovanju (a + b + c)	1.732.469	(2.316.615)
B. Denarni tokovi pri naložbenju		
a) Prejemki pri naložbenju		
Prejemki od dobljenih obresti in deležev v dobičku, ki se nanašajo na naložbenje	1.942.491	677.561
Prejemki od odtujitve neopredmetenih sredstev	0	0
Prejemki od odtujitve opredmetenih osnovnih sredstev	29.729	35.292
Prejemki od odtujitve naložbenih nepremičnin	0	0
Prejemki od odtujitve dolgoročnih finančnih naložb	3.194.910	43.340
Prejemki od odtujitve kratkoročnih finančnih naložb	1.105.692	382.414
	6.272.822	1.138.607
b) Izdatki pri naložbenju		
Izdatki za pridobitev neopredmetenih sredstev	0	0
Izdatki za pridobitev opredmetenih osnovnih sredstev	(4.004.874)	(6.115.804)
Izdatki za pridobitev naložbenih nepremičnin	(3.434)	0
Izdatki za pridobitev dolgoročnih finančnih naložb	(2.505.057)	(577.050)
Izdatki za pridobitev kratkoročnih finančnih naložb	(106.867)	(93.293)
	(6.620.232)	(6.786.147)
c) Prebitek prejemkov pri naložbenju ali prebitek izdatkov pri naložbenju (a + b)	(347.410)	(5.647.540)
C. Denarni tokovi pri financiranju		
a) Prejemki pri financiranju		
Prejemki od vplačanega kapitala	0	
Prejemki od povečanja dolgoročnih finančnih obveznosti	375.744	512.126
Prejemki od povečanja kratkoročnih finančnih obveznosti	2.736	7.902.541
	378.480	8.414.667
b) Izdatki pri financiranju		
Izdatki za dane obresti, ki se nanašajo na financiranje	(1.549.008)	(1.556.144)
Izdatki za vračila kapitala	0	0
Izdatki za odplačila dolgoročnih finančnih obveznosti		
Izdatki za odplačila kratkoročnih finančnih obveznosti	(4.319.934)	(4.553.685)
Izdatki za izplačila dividend in drugih deležev v dobičku	0	0
	(5.868.942)	(6.109.829)
c) Prebitek prejemkov pri financiranju ali prebitek izdatkov pri financiranju (a + b)	(5.490.462)	2.304.838
Č. Končno stanje denarnih sredstev	2.333.777	1.080.305
x) Denarni izid v obdobju (seštevek prebitkov Ač, Bc in Cc)	(4.105.403)	(5.659.317)
y) Začetno stanje denarnih sredstev	6.439.180	6.739.622

7.5 Izkaz gibanja kapitala

GIBANJE KAPITALA ZA OBDOBJE OD 31.12.2017 DO 30.06.2018

(v EUR)	I. Vpoklicani kapital	II. Kapitalske rezerve	III. Rezerve iz dobička			IV. Rezerve zaradi vrednotenja po pošteni vrednosti	V. Preneseni čisti poslovni izid	VI. Čisti poslovni izid posl. leta	Skupaj
			Zakonske rezerve	Rezerve za lastne delnice	Druge rezerve iz dobička				
A.1. Stanje konec prejšnjega poročevalskega obdobja	23.688.983	30.277.035	1.417.442	120.190	21.110.477	8.394.456	0	4.053.960	89.062.543
A.2. Začetno stanje poročevalskega obdobja	23.688.983	30.277.035	1.417.442	120.190	21.110.477	8.394.456	0	4.053.960	89.062.543
B.2. Celotni vseobsegajoči donos poročevalskega obdobja	0	0	0	0	0	0	0	6.449.323	6.449.323
Vnos čistega poslovnega izida poročevalskega obdobja	0	0	0	0	0	0	0	6.449.323	6.449.323
B.3. Spremembe v kapitalu	0	0	0	0	0	0	4.053.960	(4.053.960)	0
Razporeditev preostalega dela čistega dobička primerjalnega poročevalskega obdobja na druge sestavine kapitala	0	0	0	0	0	0	4.053.960	(4.053.960)	0
C. Končno stanje poročevalskega obdobja	23.688.983	30.277.035	1.417.442	120.190	21.110.477	8.394.456	4.053.960	6.449.323	95.511.867

GIBANJE KAPITALA ZA OBDOBJE OD 31.12.2016 DO 30.06.2017

(v EUR)	I. Vpoklicani kapital	II. Kapitalske rezerve	III. Rezerve iz dobička			IV. Rezerve zaradi vrednotenja po pošteni vrednosti	V. Preneseni čisti poslovni izid	VI. Čisti poslovni izid posl. leta	Skupaj
			Zakonske rezerve	Rezerve za lastne delnice	Druge rezerve iz dobička				
A.1. Stanje konec prejšnjega poročevalskega obdobja	23.688.983	41.686.964	1.951.606	120.190	36.487.740	23.001.591	(19.601.341)	5.089.184	112.424.917
Izločitev UNITUR d.o.o.		(11.409.929)	(534.164)		(15.340.995)	(14.770.236)	8.914.393	1.904.531	(31.236.400)
A.2. Začetno stanje poročevalskega obdobja	23.688.983	30.277.035	1.417.442	120.190	21.146.745	8.231.355	(10.686.948)	6.993.715	81.188.518
B.2. Celotni vseobsegajoči donos poročevalskega obdobja	0	0	0	0	0	0	0	5.869.943	5.869.943
Vnos čistega poslovnega izida poročevalskega obdobja	0	0	0	0	0	0	0	5.869.943	5.869.943
B.3. Spremembe v kapitalu	0	0	0	0	0	0	6.993.715	(6.993.715)	0
Razporeditev preostalega dela čistega dobička primerjalnega poročevalskega obdobja na druge sestavine kapitala	0	0	0	0	0	0	6.993.715	(6.993.715)	0
C. Končno stanje poročevalskega obdobja	23.688.983	30.277.035	1.417.442	120.190	21.146.745	8.231.355	(3.693.233)	5.869.943	87.058.461

7.6 Pojasnila k računovodskim izkazom

7.6.1 Bilanca stanja

- **Bilančna vsota** je znašala na dan 30.6.2018 248,3 milijonov evrov in je za 1,2 odstotka oziroma za 3 milijone evrov višja kot 31.12.2017 predvsem zaradi povečanja kratkoročnih sredstev.
- **Dolgoročna sredstva** v strukturi predstavljajo 56,1 odstotkov celotnih sredstev. Neopredmetena osnovna sredstva so se zmanjšala za 518 tisoč evrov oziroma za 11,5 odstotkov zaradi redne amortizacije dolgoročno odloženih stroškov razvijanja. Opredmetena osnovna sredstva so se v primerjavi s koncem leta 2017 zvišala za 1,5 odstotka oziroma za 1,2 milijona evrov zaradi vlaganj v nove proizvodne kapacitete, ki so presegle višino amortizacije.
- **Naložbene nepremičnine** se povečale za 3 tisoč evrov zaradi popravila strehe na proizvodni hali v Mariboru, ki se oddaja v najem.
- **Dolgoročne finančne naložbe** so se znižale za 0,7 milijona evrov in sicer povečanja predstavljajo dokapitalizacija ter nakup deleža v družbi UNIOR Vinkovci d.o.o. v višini 2,4 milijona evrov, največje zmanjšanje pa je odplačilo dolgoročnega dela kreditov danih družbi RTC Krvavec d.d. v višini 3,2 milijona evrov.
- **Dolgoročne poslovne terjatve** so se v primerjavi s stanjem konec leta zvišale za 157 tisoč evrov zaradi spremembe terjatev do povezanih družb.
- **Odložene terjatve za davek** so ostale glede na stanje konec leta 2017 nespremenjene.
- **Zaloge** so se v primerjavi s stanjem konec preteklega leta povečale za 10,2 odstotkov. Pri materialu beležimo porast zalog za 11,3 odstotkov zaradi višjih vstopnih cen jekla in večjih obsegov proizvodnje, vendar večino porasta zalog predstavlja vrednostni porast, količinsko pa so zaloge materiala primerljive s stanjem v začetku leta. Porast zalog nedokončane proizvodnje za 10,8 odstotkov je predvsem zaradi visoke stopnje dokončnosti proizvodnje na programu Strojgradnja – več kot dve tretjini strojev bo odpremljenih v drugi polovici leta. Prav tako se je zaradi večje proizvodnje povečala zaloga gotovih proizvodov za 11,4 odstotkov, predvsem na programu Odkovki, medtem ko je zaloga trgovskega blaga nižja za 3,4 odstotke.
- **Kratkoročne finančne naložbe** so se znižale za 27,2 odstotkov, znižanje pa predstavlja odplačilo kratkoročnega posojila v višini 1,3 milijone evrov s strani družbe UNITUR d.o.o. ter odplačilo kratkoročnega dela posojila družbe RTC Krvavec d.d.
- **Kratkoročne poslovne terjatve** so bile v primerjavi s preteklim letom večje za 7 odstotkov in sicer so se terjatve do družb s skupini povečale za 19,1 odstotkov, kar predstavlja povečanje za 1,5 milijona evrov, predvsem terjatve do družb UNIOR Ferlach GmbH, UNIOR Deutschland GmbH ter UNIOR Professional Tools Ltd. Kratkoročne poslovne terjatve do ostalih kupcev so večje za 9,9 odstotkov predvsem zaradi 3,6 milijona evrov večje prodaje.
- **Denarna sredstva** so se v primerjavi s stanjem konec leta 2017 znižala za 4,1 milijone evrov oziroma za 63,6 odstotkov, zaradi poplačil obveznosti do dobaviteljev. V strukturi aktive pa predstavljajo 0,9 odstotni delež.
- **Kapital** predstavlja v strukturi 38,5 odstotni delež in se je v primerjavi s stanjem konec leta 2017 povečal za 2,2 odstotni točki. Kapital se je povečal za čisti dobiček poslovnega leta v višini 6,4 milijonov evrov.
- **Rezervacije in odloženi prihodki** so se zmanjšali za 0,2 odstotka zaradi črpanja rezervacij za višino amortizacije ter izplačila jubilejnih nagrad in odpravnin.
- **Kratkoročne in dolgoročne finančne obveznosti** so se v primerjavi z letom 2017 neto znižale za 3,9 milijone evrov. Redna odplačila posojil v prvem polletju leta 2018 so znašala 4,3 milijone evrov.
- **Kratkoročne poslovne obveznosti** vključujejo kratkoročne obveznosti do dobaviteljev, do zaposlenih, do države in drugih institucij ter prejete predujme za storitve. V primerjavi s preteklim letom so obveznosti do dobaviteljev višje za 4,4 odstotke kar predstavlja povečanje za 1,3

milijone evrov iz razloga višjih vstopnih cen jekla ter povečanega obsega poslovanja. Časovne razmejitve v okviru drugih kratkoročnih poslovnih obveznostih znašajo 1,7 milijona evrov, predstavljajo pa vkalkulirane stroške (neizkoriščeni dopusti, popravki vrednosti terjatev, stavbno zemljišče ter prejeti računi, ki se nanašajo na prvo polletje po zaključku obdobja).

7.6.2 *Izkaz poslovnega izida*

- V strukturi celotne prodaje je dosegla **prodaja v Sloveniji** 10,1 milijonov evrov ali 11,7 odstotni delež, v primerjavi z enakim obdobjem leta 2017 pa je višja za 12,8 odstotkov. **Prodaja v druge države** je znašala 76,6 milijonov evrov ali 88,3 odstotkov celotne prodaje in je bila v primerjavi s šestimi meseci leta 2017 višja za 3,3 odstotke.
- **Sprememba vrednosti zalog proizvodov in nedokončane proizvodnje** v šestih mesecih leta 2018 predstavlja povečanje zalog za 4,0 milijone evrov, predvsem zaradi novih projektov na programu Strojegradnja, medtem ko je povečanje v šestih mesecih leta 2017 znašalo 3,7 milijona evrov.
- **Kosmati donos iz poslovanja** je bil v primerjavi z enakim obdobjem preteklega leta iz razloga večje prodaje za 4,4 odstotke večji in je presegel rast prodaje za 0,1 odstotno točko zaradi večjega povečanja zalog kot v preteklem letu.
- Povečanje **stroškov blaga, materiala in storitev** za 6,1 odstotkov glede na enako obdobje lanskega leta je posledica večje proizvodnje ter višjih vstopnih cen, predvsem dodatkov za jekleni odpad in legirne elemente v ceni jekla ter osnovnih cen jekla.
- **Stroški dela** so bili višji za 7 odstotkov, glede na kosmati donos predstavljajo 25,8 odstotkov, v istem obdobju preteklega leta so stroški dela povečali za 7,8 odstotkov in so predstavljali 25,2 odstotkov glede na kosmati donos.
- **Odpisi vrednosti** so se v primerjavi z enakim obdobjem preteklega leta višji za 10,5 odstotkov zaradi večjega investicijskega vlaganja v letu 2017 in posledično večje amortizacije v tekočem obdobju.
- **Drugi poslovni odhodki** so v primerjavi z enakim obdobjem preteklega leta nižji za 16,1 odstotkov, zajemajo pa rezervacije za neizkoriščene dopuste, rezervacije za ostale nepredvidene stroške ter ostale stroške, med drugim tudi nagrade dijakom in študentom za opravljeno proizvodno delo.
- **Izid iz poslovanja** je v primerjavi z enakim obdobjem preteklega leta zaradi vseh zgoraj navedenih dejstev nižji za 16,8 odstotkov.
- **Finančni prihodki** znašajo 2,6 milijonov evrov in so za 175,3 odstotkov višji kot v šestih mesecih leta 2017 zaradi ustvarjene pozitivne razlike pri prodaji naložbe RTC Krvavec ter višjih izplačil dobičkov družb v skupini v prvi polovici leta 2018.
- **Finančni odhodki** so znašali 1,7 milijona evrov, od tega največ obresti iz posojil 1,5 milijona evrov. V primerjavi z enakim obdobjem preteklega leta so finančni odhodki nižji za 2,4 odstotka zaradi nižje kreditne izpostavljenosti kot v primerljivem obdobju preteklega leta ter dodatnega znižanja obrestne mere pri bankah na podlagi revidiranih rezultatov poslovanja leta 2017.
- **Čisti poslovni izid obračunskega obdobja** je v šestih mesecih znašal 6,4 milijonov evrov in je za 9,9 odstotkov višji kot v prvem polletju leta 2017. Glede na kosmati donos predstavlja 7,1 odstotkov. V enakem obdobju preteklega leta je znašal 5,9 milijonov evrov, glede na kosmati donos pa je predstavljal 6,7 odstotkov.

7.6.3 Izkaz vseobsegajočega donosa

- Znesek vseobsegajočega donosa se od čistega poslovnega izida ne razlikuje.

7.6.4 Izkaz denarnih tokov

- **Denarni tok pri poslovanju** je pozitiven – pozitivno je vplival čisti poslovni izid tekočega obdobja, negativno pa sprememba čistih obratnih sredstev (terjatev in zalog), ki so se povečale.
- **Denarni tok pri naložbenju** je minimalno negativen – nanj pozitivno vplivajo prejeta izplačila dobičkov povezanih oseb ter prodaje dolgoročnih finančnih naložb in odplačila kreditov povezanih oseb, negativno pa v največji meri izdatki za pridobitev opredmetenih osnovnih sredstev in izdatki za pridobitev dolgoročnih finančnih naložb.
- **Denarni tok pri financiranju** je negativen zaradi rednih odplačil glavnice posojil in izdatkov za plačilo obresti za najeta posojila, prejemkov pa z izjemo novih leasing financiranj iz naslova financiranja ni bilo.

7.6.5 Izkaz gibanja kapitala

- **Kapital** se je v primerjavi s preteklim letom povečal zaradi čistega dobička poslovnega leta v višini 6,4 milijonov evrov. Prerazporeditve znotraj kapitala so bile pri razporeditvi čistega dobička poslovnega leta 2017 na preneseni čisti poslovni izid.

12 Skupina UNIOR

12.1 Sestava Skupine UNIOR

Odvisne družbe

Ime družbe	Država	Delež v %
 UNITUR d. o. o.	Slovenija	100,00
 ROGLA INVESTICIJE d. o. o.	Slovenija	100,00
 SPITT d. o. o.	Slovenija	100,00
 UNIOR PRODUKTIONS UND HANDELS GmbH	Avstrija	99,55
 UNIOR DEUTSCHLAND GmbH	Nemčija	100,00
 UNIOR FRANCE S. A. S.	Francija	100,00
 UNIOR ITALIA S. R. L.	Italija	95,00
 UNIOR ESPANA S. L.	Španija	95,00
 UNIOR INTERNATIONAL Ltd.	Velika Britanija	50,00
 UNIOR MAKEDONIJA d. o. o.	Makedonija	97,36
 UNIOR PROFESSIONAL TOOLS Ltd.	Rusija	55,00
 UNIOR BULGARIA Ltd.	Bolgarija	77,31
 UNIOR COMPONENTS d. o. o.	Srbija	100,00
 NINGBO UNIOR FORGING Co. Ltd.	Kitajska	50,00
 UNIOR VINKOVCI d. o. o.	Hrvaška	100,00
 UNIOR HUNGARIA Kft.	Madžarska	70,00
 UNIOR - NORTH AMERICA Inc.	ZDA	100,00

Pridružene družbe

Ime družbe	Država	Delež v %
 ŠTORE STEEL d. o. o.	Slovenija	29,25
 RHYDCON d. o. o.	Slovenija	33,50
 RC SIMIT, d. o. o.	Slovenija	20,00
 UNIOR TEPID S. R. L.	Romunija	49,00
 UNIOR SINGAPORE Pte. Ltd.	Singapur	40,00
 UNIOR TEHNA, d. o. o.	BiH	25,00
 UNIOR TEOS ALATI d. o. o.	Srbija	20,00

V konsolidiranih računovodskih izkazih Skupine UNIOR so vključene vse družbe, v katerih ima matična družba UNIOR d.d. lastniški delež 50 odstotkov ali več, saj ima v teh družbah obvladujoč vpliv.

V konsolidiranih računovodskih izkazih so vključena tudi pridružena podjetja po kapitalni metodi. Te družbe so: Štore Steel d.o.o., Rhydcon d.o.o. in RC Simit d.o.o. v Sloveniji ter Unior Tepid S.R.L., Unior Singapore PTE Ltd., Unior Tehna d.o.o. in Unior Teos Alati d.o.o. v tujini, v njih pa ima matična družba UNIOR d.d. vsaj 20 odstotni in manj kot 50 odstotni lastniški delež.

V januarju 2018 je bil z odkupom 44,65 odstotnega deleža od družbe Dalekovod d.d. Zagreb povečan lastniški delež v družbi Unidal d.o.o. na Hrvaškem na 100%. Zaradi večje prepoznavnosti in izkoriščanja dobrega imena blagovne znamke UNIOR je bila družba preimenovana v Unior Vinkovci d.o.o.

Dne 9. aprila 2018 je bil končan prodajni postopek družbe RTC Krvavec, saj je novi lastnik Alpska investicijska družba d.o.o. izpolnil vse v decembra podpisani pogodbi navedene odložne pogoje za izpolnitev tega pravnega posla. S tem so bila iz Skupine UNIOR odprodana vsa sredstva in obveznosti družbe RTC Krvavec, ki so bila v računovodskih izkazih Skupine UNIOR na dan 31.12.2017 in na dan 31.3.2018 prikazana med kratkoročnimi sredstvi oziroma obveznosti za prodajo. Učinka na konsolidirani izkaz poslovnega izida Skupine UNIOR ta posel v letu 2018 ni imel.

13 Konsolidirani računovodski izkazi

13.1 Konsolidirana bilanca stanja Skupine UNIOR na dan 30.6.2018

(v EUR)	na dan 30.06.2018	na dan 31.12.2017	na dan 30.06.2017
SREDSTVA	362.443.208	363.973.502	357.328.075
A. DOLGOROČNA SREDSTVA	218.315.729	217.291.879	223.008.823
I. Neopredmetena sredstva in druga NS	6.330.960	6.883.349	4.510.885
1. Dolgoročne premoženjske pravice	2.172.673	2.224.876	2.278.657
2. Dobro ime	521.448	521.448	521.448
3. Dolgoročno odloženi stroški razvijanja	3.481.225	3.975.111	1.533.277
4. Druga neopredmetena sredstva	143.264	143.264	155.099
5. Neopredmetena sredstva, ki se pridobivajo	12.350	18.650	22.404
II. Opredmetena osnovna sredstva	174.601.519	173.578.500	187.034.276
1. Zemljišča in zgradbe	106.198.264	106.550.330	114.004.878
<i>a) Zemljišča</i>	36.608.109	36.946.458	37.890.655
<i>b) Zgradbe</i>	69.590.155	69.603.872	76.114.223
2. Proizvajalne naprave in stroji	60.566.533	58.253.175	53.928.724
3. Druge naprave in oprema, drobni inv. in druga OOS	563.699	529.707	5.192.130
4. Opredmetena osnovna sredstva, ki se pridobivajo	7.273.023	8.245.288	13.908.544
III. Naložbene nepremičnine	14.630.796	14.626.679	14.232.912
IV. Dolgoročne finančne naložbe	17.801.902	17.228.595	14.789.270
1. Dolgoročne finančne naložbe, razen posojil	17.726.116	17.152.378	14.684.643
<i>a) Delnice in deleži v pridruženih družbah</i>	17.544.243	16.970.615	14.534.698
<i>b) Druge delnice in deleži</i>	138.940	138.830	105.228
<i>c) Druge dolgoročne finančne naložbe</i>	42.933	42.933	44.717
2. Dolgoročna posojila	75.786	76.217	104.627
<i>a) Dolgoročna posojila drugim</i>	75.786	76.217	104.627
V. Dolgoročne poslovne terjatve	148.157	183.393	239.097
1. Dolgoročne poslovne terjatve do kupcev	0	10.132	30.551
2. Dolgoročne poslovne terjatve do drugih	148.157	173.261	208.546
VI. Odložene terjatve za davek	4.802.395	4.791.363	2.202.383
B. KRATKOROČNA SREDSTVA	144.127.479	146.681.623	134.319.252
I. Sredstva (skupine za odtujitev) za prodajo	120.000	9.600.643	120.000
II. Zaloge	82.437.304	74.515.732	77.492.739
1. Material	29.319.435	25.905.611	25.086.385
2. Nedokončana proizvodnja	27.305.711	24.612.525	28.986.146
3. Proizvodi	17.881.970	15.668.839	15.248.723
4. Trgovsko blago	7.930.188	8.328.757	8.171.485
III. Kratkoročne finančne naložbe	1.964.587	1.924.993	2.529.459
1. Kratkoročne finančne naložbe, razen posojil	0	0	0
<i>a) Druge delnice in deleži</i>	0	0	0
<i>b) Druge kratkoročne finančne naložbe</i>	0	0	0
2. Kratkoročna posojila	1.964.587	1.924.993	2.529.459
<i>a) Druga kratkoročna posojila</i>	1.964.587	1.924.993	2.529.459
IV. Kratkoročne poslovne terjatve	51.021.249	46.310.526	47.066.439
1. Kratkoročne poslovne terjatve do kupcev	38.076.924	32.548.662	36.603.891
2. Kratkoročne poslovne terjatve do drugih	12.944.325	13.761.864	10.462.548
V. Denarna sredstva	8.584.339	14.329.729	7.110.615

(v EUR)	na dan 30.06.2018	na dan 31.12.2017	na dan 30.06.2017
OBVEZNOSTI DO VIROV SREDSTEV	362.443.208	363.973.502	357.328.075
A. KAPITAL	167.430.541	158.646.507	162.744.507
A1. KAPITAL LASTNIKOM OBVLADUJOČE DRUŽBE	155.006.465	146.490.871	151.810.564
I. Vpoklicani kapital	23.688.983	23.688.983	23.688.983
1. Osnovni kapital	23.688.983	23.688.983	23.688.983
2. Nevpoklicani kapital (odbitna postavka)	0	0	0
II. Kapitalske rezerve	41.686.964	41.686.964	41.686.964
III. Rezerve iz dobička	41.326.358	40.603.303	40.488.006
1. Zakonske rezerve	2.027.127	2.023.943	2.022.547
2. Rezeve za lastne delnice in lastne poslovne deleže	120.190	120.190	120.190
3. Lastne delnice in poslovni deleži (odbitna postavka)	(120.190)	(120.190)	(120.190)
4. Statutarne rezerve	2.360.973	1.641.102	1.592.128
5. Druge rezerve iz dobička	36.938.258	36.938.258	36.873.331
IV. Rezerve zaradi vrednotenja po pošteni vred.	28.087.880	28.214.466	26.778.079
V. Preneseni čisti dobiček oz. izguba	13.623.799	11.287.678	11.253.775
VI. Čisti dobiček oz. izguba poslovnega leta	8.674.992	3.237.746	10.350.750
VII. Prevedbeni popravek kapitala	(2.082.511)	(2.228.269)	(2.435.993)
A2. KAPITAL NEOBVLADUJOČEMU DELEŽU	12.424.076	12.155.636	10.933.943
B. REZERVACIJE IN ODLOŽENI PRIHODKI	8.642.123	9.003.136	9.156.154
1. Rezervacije za pokojnine in podobne obveznosti	5.590.966	5.872.492	5.404.960
2. Druge rezervacije	2.762.684	2.829.461	3.106.620
3. Odloženi prihodki	288.473	301.183	644.574
C. DOLGOROČNE OBVEZNOSTI	111.501.212	112.044.232	117.495.843
I. Dolgoročne finančne obveznosti	108.688.579	109.190.279	117.346.392
1. Dolgoročne finančne obveznosti do bank	108.539.139	109.041.591	117.150.693
2. Dolgoročne finančne obv. na podlagi obveznic	0	0	0
3. Druge dolgoročne finančne obveznosti	149.440	148.688	195.699
II. Dolgoročne poslovne obveznosti	29.612	41.405	102.649
1. Dolgoročne poslovne obveznosti do dobaviteljev	0	0	43.554
2. Dolgoročne menične obveznosti	0	0	0
3. Dolgoročne poslovne obv. na podlagi predujmov	0	0	0
4. Druge dolgoročne poslovne obveznosti	29.612	41.405	59.095
III. Odložene obveznosti za davek	2.783.021	2.812.548	46.802
Č. KRATKOROČNE OBVEZNOSTI	74.869.332	84.279.627	67.931.571
I. Obveznosti, vključene v skupine za odtujitev	0	4.281.087	0
II. Kratkoročne finančne obveznosti	15.893.452	20.311.195	14.758.007
1. Kratkoročne finančne obveznosti do bank	15.857.024	19.961.218	14.723.812
2. Kratkoročne finančne obv. na podlagi obveznic	0	0	0
3. Druge kratkoročne finančne obveznosti	36.428	349.977	34.195
III. Kratkoročne poslovne obveznosti	58.975.880	59.687.345	53.173.564
1. Kratkoročne poslovne obveznosti do dobaviteljev	35.380.582	35.429.517	32.256.119
2. Kratkoročne menične obveznosti	6.500.671	6.019.779	4.817.668
3. Kratkoročne poslovne obv. na podlagi predujmov	4.641.916	4.520.223	2.493.422
4. Druge kratkoročne poslovne obveznosti	12.452.711	13.717.826	13.606.355

13.2 Konsolidiran izkaz poslovnega izida Skupine UNIOR za obdobje od 1.1.2018 do 30.6.2018

(v EUR)	januar - junij 2018	januar - junij 2017
Postavka		
A. Čisti prihodki od prodaje	125.891.428	122.711.809
1. Čisti prihodki od prodaje na domačem trgu	20.652.058	21.999.481
<i>a) Čisti prihodki od prodaje proizvodov in storitev</i>	<i>16.064.629</i>	<i>17.873.390</i>
<i>b) Čisti prihodki od prodaje blaga in materiala</i>	<i>4.587.429</i>	<i>4.126.091</i>
2. Čisti prihodki od prodaje na tujem trgu	105.239.370	100.712.328
<i>a) Čisti prihodki od prodaje proizvodov in storitev</i>	<i>92.663.564</i>	<i>88.731.236</i>
<i>b) Čisti prihodki od prodaje blaga in materiala</i>	<i>12.575.806</i>	<i>11.981.092</i>
B. Sprememba vrednosti zalog proizv. in nedokončane pr.	4.865.324	4.489.511
C. Usredstveni lastni proizvodi in lastne storitve	361.169	147.581
C. Drugi poslovni prihodki	947.320	1.041.449
I. KOSMATI DONOS IZ POSLOVANJA	132.065.241	128.390.350
D. Stroški blaga, materiala in storitev	76.859.970	72.537.069
1. Nabavna vrednost prodanega blaga in materiala	5.024.648	5.113.796
2. Stroški porabljenega materiala	55.348.548	50.209.164
<i>a) stroški materiala</i>	<i>43.151.201</i>	<i>39.012.989</i>
<i>b) stroški energije</i>	<i>5.961.381</i>	<i>6.026.785</i>
<i>c) drugi stroški materiala</i>	<i>6.235.966</i>	<i>5.169.390</i>
3. Stroški storitev	16.486.774	17.214.109
<i>a) transportne storitve</i>	<i>3.042.919</i>	<i>3.085.233</i>
<i>b) stroški vzdrževanja</i>	<i>1.217.398</i>	<i>1.051.780</i>
<i>c) najemnine</i>	<i>711.176</i>	<i>681.854</i>
<i>č) drugi stroški storitev</i>	<i>11.515.281</i>	<i>12.395.242</i>
E. Stroški dela	34.839.914	33.077.785
1. Stroški plač	25.547.699	24.580.400
2. Stroški pokojninskih zavarovanj	415.596	441.142
3. Stroški drugih socialnih zavarovanj	4.471.087	4.180.907
4. Drugi stroški dela	4.405.532	3.875.336
F. Odpisi vrednosti	7.285.086	7.283.115
1. Amortizacija	6.696.268	7.029.950
2. Prevrednotovalni poslovni odhodki pri NOS in OOS	201.562	18.326
3. Prevrednotovalni poslovni odhodki pri obratnih sredstvih	387.256	234.839
G. Drugi poslovni odhodki	1.763.593	2.014.004
1. Rezervacije	902.087	1.034.368
2. Drugi stroški	861.506	979.636
II. IZID IZ POSLOVANJA	11.316.678	13.478.377
H. Finančni prihodki	1.778.408	1.928.621
1. Finančni prihodki iz deležev	1.418.585	1.432.026
<i>a) Finančni prihodki iz deležev v pridruženih družbah</i>	<i>1.418.532</i>	<i>1.431.768</i>
<i>b) Finančni prihodki iz deležev v drugih družbah</i>	<i>53</i>	<i>258</i>
<i>c) Finančni prihodki iz drugih naložb</i>	<i>0</i>	<i>0</i>
2. Finančni prihodki iz danih posojil	31.704	55.023
3. Finančni prihodki iz poslovnih terjatev	328.119	441.572
I. Finančni odhodki	2.329.917	2.548.314
1. Finančni odhodki iz oslabitve in odpisov finančnih naložb	0	0
2. Finančni odhodki iz finančnih obveznosti	1.906.430	1.999.442
<i>a) Finančni odhodki iz posojil, prejetih od bank</i>	<i>1.846.295</i>	<i>1.948.351</i>
<i>b) Finančni odhodki iz izdanih obveznic</i>	<i>0</i>	<i>0</i>
<i>c) Finančni odhodki iz drugih finančnih obveznosti</i>	<i>60.135</i>	<i>51.091</i>
3. Finančni odhodki iz poslovnih obveznosti	423.487	548.872
<i>a) Fin. odhodki iz obveznosti do dobaviteljev in meničnih obv.</i>	<i>85.452</i>	<i>83.448</i>
<i>b) Finančni odhodki iz drugih poslovnih obveznosti</i>	<i>338.035</i>	<i>465.424</i>
III. POSLOVNI IZID	10.765.169	12.858.684
Davek iz dobička	1.024.349	1.175.320
Odloženi davek	(20.558)	10.439
ČISTI POSLOVNI IZID OBRAČUNSKEGA OBDOBJA	9.761.378	11.672.925
- ki pripada LASTNIKOM OBVLADUJOČE DRUŽBE	8.674.992	10.350.750
- ki pripada NEOBVLADUJOČEMU DELEŽU	1.086.386	1.322.175

13.3 Izkaz drugega vseobsegajočega donosa Skupine UNIOR

(v EUR)		januar - junij 2018	januar - junij 2017
IZKAZ DRUGEGA VSEOBSEGAJOČEGA DONOSA			
1.	Čisti dobiček/izguba poslovnega leta po obdavčitvi	9.761.378	11.672.925
2.	Drugi vseobsegajoči donos obračunskega obdobja po obdavčitvi	124.589	(919.966)
3.	Postavke, ki pozneje ne bodo prerazvrščene v poslovni izid	124.589	(919.966)
3.1	Čisti dobički/izgube pripoznani v rezervah zaradi vrednotenja po pošteni vrednosti v zvezi z opredmetenimi osnovnimi sredstvi	(126.586)	0
3.2	Čisti dobički/izgube pripoznani v rezervah zaradi vrednotenja po pošteni vrednosti v zvezi z neopredmetenimi osnovnimi sredstvi	0	0
3.3	Aktuarski čisti dobički/izgube za pokojninske programe pripoznani v zadržanem dobičku/izgubi	0	0
3.4	Dobički in izgube, ki izhajajo iz prevedbe računovodskih izkazov podjetij v tujini	251.175	(919.966)
4.	Vseobsegajoči donos poslovnega leta po obdavčitvi	9.885.967	10.752.959
	Celotni vseobsegajoči donos obračunskega obdobja, ki pripada lastnikom obvladujoče družbe	8.694.164	9.942.245
	Celotni vseobsegajoči donos obračunskega obdobja, ki pripada neobvladujočemu deležu	1.191.803	810.714

13.4 Konsolidirani izkaz denarnih tokov Skupine UNIOR

(v EUR)	januar - junij 2018	januar - junij 2017
A. Denarni tokovi pri poslovanju		
a) Čisti poslovni izid		
Poslovni izid pred obdavčitvijo	10.765.169	12.858.684
Davki iz dobička in drugi davki, ki niso zajeti v poslovnih odhodkih	(1.003.791)	(1.185.759)
	9.761.378	11.672.925
b) Prilagoditve za		
Amortizacijo (+)	6.696.268	7.029.950
Prevrednotovalne poslovne prihodke, povezani s postavkami naložbenja in financiranja (-)	(10.147)	(66.101)
Prevrednotovalne poslovne odhodke, povezani s postavkami naložbenja in financiranja (+)	201.562	18.326
Oblikovanje popravka vrednosti terjatev	81.721	105.084
Oblikovanje popravka vrednosti zalog	305.535	129.755
Oblikovanje in odprava dolgoročnih rezervacij	(361.013)	0
Finančne prihodke brez finančnih prihodkov iz poslovnih terjatev (-)	(1.450.289)	(1.487.049)
Finančne odhodke brez finančnih odhodkov iz poslovnih obveznosti (+)	1.906.430	1.999.442
	7.370.067	7.729.407
c) Spremembe čistih obratnih sredstev (in časovnih razmejitev, rezervacij ter odloženih terjatev in obveznosti za davek) poslovnih postavk bilance stanja		
Začetne manj končne poslovne terjatve	(4.757.208)	(7.833.052)
Začetne manj končne odložene terjatve za davek	(11.032)	17.128
Začetna manj končna sredstva (skupine za odtujitev) za prodajo	9.480.643	0
Začetne manj končne zaloge	(8.227.107)	(6.486.493)
Končne manj začetne obveznosti, vključene v skupine za odtujitev	(4.281.087)	0
Končni manj začetni poslovni dolgovi	(1.084.271)	(5.164.994)
Končne manj začetne odložene obveznosti za davek	(29.527)	489
	(8.909.589)	(19.466.922)
č) Prebitok prejemkov pri poslovanju ali prebitok izdatkov pri poslovanju (a + b + c)	8.221.856	(64.590)
B. Denarni tokovi pri naložbenju		
a) Prejemki pri naložbenju		
Prejemki od dobljenih obresti in deležev v dobičku, ki se nanašajo na naložbenje	1.450.289	1.487.049
Prejemki od odtujitve neopredmetenih sredstev	0	0
Prejemki od odtujitve opredmetenih osnovnih sredstev	634.327	215.051
Prejemki od odtujitve naložbenih nepremičnin	0	0
Prejemki od odtujitve dolgoročnih finančnih naložb	2.312	46.104
Prejemki od odtujitve kratkoročnih finančnih naložb	191.094	710.452
	2.278.022	2.458.656
b) Izdatki pri naložbenju		
Izdatki za pridobitev neopredmetenih sredstev	(2.118)	0
Izdatki za pridobitev opredmetenih osnovnih sredstev	(7.667.818)	(7.979.546)
Izdatki za pridobitev naložbenih nepremičnin	(8.447)	(18.884)
Izdatki za pridobitev dolgoročnih finančnih naložb	(1.510.324)	(1.684.448)
Izdatki za pridobitev kratkoročnih finančnih naložb	(230.688)	(322.342)
	(9.419.395)	(10.005.220)
c) Prebitok prejemkov pri naložbenju ali prebitok izdatkov pri naložbenju (a + b)	(7.141.373)	(7.546.564)
C. Denarni tokovi pri financiranju		
a) Prejemki pri financiranju		
Prejemki od vplačanega kapitala	0	0
Prejemki od povečanja dolgoročnih finančnih obveznosti	375.744	801.632
Prejemki od povečanja kratkoročnih finančnih obveznosti	32.958	9.983.444
	408.702	10.785.076
b) Izdatki pri financiranju		
Izdatki za dane obresti, ki se nanašajo na financiranje	(1.906.430)	(1.999.442)
Izdatki za vračila kapitala	0	0
Izdatki za odplačila dolgoročnih finančnih obveznosti	(877.444)	(925.535)
Izdatki za odplačila kratkoročnih finančnih obveznosti	(4.450.701)	(5.535.341)
Izdatki za izplačila dividend in drugih deležev v dobičku	0	(20.500)
	(7.234.575)	(8.480.818)
c) Prebitok prejemkov pri financiranju ali prebitok izdatkov pri financiranju (a + b)	(6.825.873)	2.304.258
Č. Končno stanje denarnih sredstev	8.584.339	7.110.615
x) Denarni izid v obdobju (seštevek prebitkov Ač, Bc in Cc)	(5.745.390)	(5.306.896)
y) Začetno stanje denarnih sredstev	14.329.729	12.417.511

13.5 Izkaz gibanja kapitala Skupine UNIOR

GIBANJE KAPITALA ZA OBDOBJE OD 31.12.2017 DO 30.06.2018

	I. Vpoklicani kapital	II. Kapitalske rezerve	III. Rezerve iz dobička					IV. Rezerve zaradi vrednotenja po poštenu vrednosti	V. Preneseni čisti poslovni izid	VI. Čisti poslovni izid posl. leta	VII. Prevedbeni popravek kapitala	Skupaj kapital lastnikom obvladujoče družbe	Kapital neobvladujočemu deležu	Skupaj kapital
			Zakonske rezerve	Rezerve za lastne delnice	Lastne delnice	Statutarne rezerve	Druge rezerve iz dobička							
(v EUR)														
A.1. Stanje konec prejšnjega poročevalskega obdobja	23.688.983	41.686.964	2.023.943	120.190	(120.190)	1.641.102	36.938.258	28.214.466	11.287.678	3.237.746	(2.228.269)	146.490.871	12.155.636	158.646.507
A.2. Začetno stanje poročevalskega obdobja	23.688.983	41.686.964	2.023.943	120.190	(120.190)	1.641.102	36.938.258	28.214.466	11.287.678	3.237.746	(2.228.269)	146.490.871	12.155.636	158.646.507
B.1. Spremembe lastniškega kapitala - transakcije z lastniki	0	0	0	0	0	0	0	0	(178.570)	0	0	(178.570)	(923.363)	(1.101.933)
Druge spremembe lastniškega kapitala	0	0	0	0	0	0	0	0	(178.570)	0	0	(178.570)	(923.363)	(1.101.933)
B.2. Celotni vseobsegajoči donos poročevalskega obdobja	0	0	0	0	0	0	0	(126.586)	0	8.674.992	145.758	8.694.164	1.191.803	9.885.967
Vnos čistega poslovnega izida poročevalskega obdobja	0	0	0	0	0	0	0	0	0	8.674.992	0	8.674.992	1.086.386	9.761.378
Sprememba rezerv zaradi vrednotenja sredstev po poštenu vrednosti	0	0	0	0	0	0	0	(126.586)	0	0	0	(126.586)	0	(126.586)
Dobički in izgube, ki izhajajo iz prevedbe računovodskih izkazov podjetij v tujini	0	0	0	0	0	0	0	0	0	0	145.758	145.758	105.417	251.175
B.3. Spremembe v kapitalu	0	0	3.184	0	0	719.871	0	0	2.514.691	(3.237.746)	0	0	0	0
Razporeditev preostalega dela čistega dobička primerjalnega poročevalskega obdobja na druge sestavine kapitala	0	0	0	0	0	0	0	0	3.237.746	(3.237.746)	0	0	0	0
Druge spremembe v kapitalu	0	0	3.184	0	0	719.871	0	0	(723.055)	0	0	0	0	0
C. Končno stanje poročevalskega obdobja	23.688.983	41.686.964	2.027.127	120.190	(120.190)	2.360.973	36.938.258	28.087.880	13.623.799	8.674.992	(2.082.511)	155.006.465	12.424.076	167.430.541

GIBANJE KAPITALA ZA OBDOBJE OD 31.12.2016 DO 30.06.2017

	I. Vpoklicani kapital	II. Kapitalske rezerve	III. Rezerve iz dobička					IV. Rezerve zaradi vrednotenja po poštenu vrednosti	V. Preneseni čisti poslovni izid	VI. Čisti poslovni izid posl. leta	VII. Prevedbeni popravek kapitala	Skupaj kapital lastnikom obvladujoče družbe	Kapital neobvladujočemu deležu	Skupaj kapital
			Zakonske rezerve	Rezerve za lastne delnice	Lastne delnice	Statutarne rezerve	Druge rezerve iz dobička							
(v EUR)														
A.1. Stanje konec prejšnjega poročevalskega obdobja	23.688.983	41.686.964	2.015.958	120.190	(120.190)	757.947	37.315.765	26.715.673	4.294.426	7.495.550	(2.027.488)	141.943.778	10.610.147	152.553.925
A.2. Začetno stanje poročevalskega obdobja	23.688.983	41.686.964	2.015.958	120.190	(120.190)	757.947	37.315.765	26.715.673	4.294.426	7.495.550	(2.027.488)	141.943.778	10.610.147	152.553.925
B.1. Spremembe lastniškega kapitala - transakcije z lastniki	0	0	0	0	0	0	0	0	(75.459)	0	0	(75.459)	(486.918)	(562.377)
Izplačilo dividend	0	0	0	0	0	0	0	0	0	0	0	0	(20.500)	(20.500)
Druge spremembe lastniškega kapitala	0	0	0	0	0	0	0	0	(75.459)	0	0	(75.459)	(466.418)	(541.877)
B.2. Celotni vseobsegajoči donos poročevalskega obdobja	0	0	0	0	0	0	0	0	0	10.350.750	(408.505)	9.942.245	810.714	10.752.959
Vnos čistega poslovnega izida poročevalskega obdobja	0	0	0	0	0	0	0	0	0	10.350.750	0	10.350.750	1.322.175	11.672.925
Dobički in izgube, ki izhajajo iz prevedbe računovodskih izkazov podjetij v tujini	0	0	0	0	0	0	0	0	0	0	(408.505)	(408.505)	(511.461)	(919.966)
B.3. Spremembe v kapitalu	0	0	6.589	0	0	834.181	(442.434)	62.406	7.034.808	(7.495.550)	0	0	0	0
Razporeditev preostalega dela čistega dobička primerjalnega poročevalskega obdobja na druge sestavine kapitala	0	0	0	0	0	0	0	0	7.495.550	(7.495.550)	0	0	0	0
Druge spremembe v kapitalu	0	0	6.589	0	0	834.181	(442.434)	62.406	(460.742)	0	0	0	0	0
C. Končno stanje poročevalskega obdobja	23.688.983	41.686.964	2.022.547	120.190	(120.190)	1.592.128	36.873.331	26.778.079	11.253.775	10.350.750	(2.435.993)	151.810.564	10.933.943	162.744.507

13.6 Pojasnila h konsolidiranim računovodskim izkazom

13.6.1 Konsolidirana bilanca stanja Skupine UNIOR

- **Bilančna vsota** je na dan 30.6.2018 znašala 362,4 milijonov evrov in je za 1,5 milijonov evrov oziroma 0,4 odstotka nižja kot ob koncu leta 2017 zaradi prodaje družbe RTC Krvavec.
- **Dolgoročna sredstva** so se povečala za 0,5 odstotka in v strukturi predstavljajo 60,2 odstotkov celotnih sredstev, kar je 0,5 odstotne točke več kot konec leta 2017. Neopredmetena osnovna sredstva so se zmanjšala za 552 tisoč evrov oziroma za 8 odstotkov zaradi redne amortizacije dolgoročno odloženih stroškov razvijanja. Opredmetena osnovna sredstva so se v primerjavi s koncem leta 2017 zvišala za 0,6 odstotka oziroma za 1 milijon evrov zaradi vlaganj v nove proizvodne kapacitete, ki so presegle višino amortizacije.
- **Naložbene nepremičnine** so se v primerjavi s stanjem konec leta 2017 povečale za 4 tisoč evrov zaradi popravila streh na proizvodnih halah, ki se oddajajo v najem.
- **Dolgoročne finančne naložbe** so se v primerjavi s stanjem konec leta 2017 povečale za 3,3 odstotke, kar je v največji meri posledica vrednotenja pridruženih podjetij po kapitalski metodi.
- **Dolgoročne poslovne terjatve** so se zmanjšale za 35 tisoč evrov in so za 19,2 odstotkov nižje v primerjavi s stanjem konec leta 2017 zaradi poplačila terjatev s strani pridruženih družb.
- **Odložene terjatve za davek** so se glede na stanje konec leta 2017 zvišale za 11 tisoč evrov.
- **Sredstva (skupine za odtujitev) za prodajo** so se znižala za 9,5 milijonov evrov zaradi prodaje družbe RTC Krvavec, saj je toliko znašala poštena vrednost vseh sredstev te družbe.
- **Zaloge** so se v primerjavi s koncem preteklega leta povečale za 10,6 odstotkov oziroma za 7,9 milijonov evrov. Pri materialu beležimo povečanje zalog za 13,2 odstotka zaradi višjih cen jekla za kovanje, pri proizvodih pa je 14,1-odstotna rast posledica povečanih obsegov proizvodnje na programih Odkovki in Ročno orodje. Porast nedokončane proizvodnje za 10,9 odstotkov je predvsem zaradi visoke stopnje dokončanosti proizvodnje na programu Strojegradnja, medtem ko so se zaloge trgovskega blaga znižale za 4,8 odstotkov.
- **Kratkoročne finančne naložbe** so se povečale za 2,1 odstotka, v strukturi sredstev pa predstavljajo 0,5-odstotni delež.
- **Kratkoročne poslovne terjatve** so bile v primerjavi s koncem preteklega leta večje za 10,2 odstotka in sicer zaradi nižje prodaje v mesecu decembru 2017 ter posledično nižjem stanju terjatev konec leta ter višje prodaje v tekočem letu. V primerjavi s stanjem izpred enega leta so se kratkoročne poslovne terjatve povečale za 8,4 odstotke oziroma za 4 milijone evrov.
- **Denarna sredstva** so se zaradi poplačil obveznosti do dobaviteljev in bank v primerjavi s stanjem konec leta 2017 zmanjšala za 5,7 milijonov evrov ali za 40,1 odstotkov, v strukturi aktive pa predstavljajo 2,4 odstotka.
- **Kapital** je na dan 30.6.2018 znašal 167,4 milijonov evrov in je za 8,8 milijonov evrov oziroma 5,5 odstotkov višji kot ob koncu leta 2017. V strukturi predstavlja 46,2-odstotni delež, kar je 2,6 odstotne točke več kot ob koncu leta 2017 in za 0,7 odstotne točke več glede na stanje na dan 30.6.2017.
- **Rezervacije in odloženi prihodki** so se v primerjavi s koncem leta 2017 zmanjšale za 4 odstotke zaradi črpanja rezervacij za višino amortizacije ter izplačila jubilejnih nagrad in odpravnin.
- **Obveznosti, vključene v skupine za odtujitev** so se znižale za 4,3 milijone evrov zaradi prodaje družbe RTC Krvavec, saj je toliko znašala vrednost vseh obveznosti te družbe.
- **Kratkoročne in dolgoročne finančne obveznosti** so se v primerjavi s koncem preteklega leta neto zmanjšale za 3,8 odstotka oziroma za 4,9 milijonov evrov. Redna odplačila posojil v prvem polletju leta 2018 so znašala 5,2 milijona evrov.

- **Kratkoročne in dolgoročne poslovne obveznosti** vključujejo obveznosti do dobaviteljev, do zaposlenih, do države in drugih institucij, prejete predujme ter kratkoročne pasivne časovne razmejitev. V primerjavi s koncem preteklega leta so poslovne obveznosti skupaj nižje za 1,2 odstotka oziroma za 723 tisoč evrov, pri čemer so se obveznosti do dobaviteljev znižale, povečale pa so se kratkoročne menične obveznosti in prejeti predujmi. Druge kratkoročne poslovne obveznosti so se zmanjšale zaradi nižjih pasivnih časovnih razmejitev.

13.6.2 **Konsolidirani izkaz poslovnega izida Skupine UNIOR**

- **Čisti prihodki od prodaje** so v prvem polletju leta 2018 znašali 125,9 milijonov evrov in so v primerjavi z enakim obdobjem lanskega leta višji za 3,2 milijona evrov oziroma za 2,6 odstotka.
- V strukturi celotne prodaje je dosegla **prodaja v Sloveniji** 20,7 milijonov evrov ali 16,4-odstotni delež, v primerjavi z enakim obdobjem lanskega leta pa je bila nižja za 6,1 odstotkov. **Prodaja v druge države** je znašala 105,2 milijonov evrov in dosegla 83,6-odstotni delež, v primerjavi s preteklim letom pa je bila višja za 4,5 odstotkov.
- **Sprememba vrednosti zalog proizvodov in nedokončane proizvodnje** predstavlja povečanje za 4,9 milijonov evrov glede na stanje konec minulega leta, medtem ko je v šestih mesecih leta 2017 znašalo povečanje 4,5 milijonov evrov.
- **Kosmati donos iz poslovanja** je bil v primerjavi z enakim obdobjem preteklega leta zaradi večjega obsega proizvodnje višji za 2,9 odstotkov oziroma za 3,7 milijonov evrov.
- **Stroški blaga, materiala in storitev** so višji za 6 odstotkov glede na enako obdobje lanskega leta, kar je posledica večje proizvodnje ter višjih vstopnih cen jekla za kovanje, tako bazne cene kot tudi dodatkov za jekleni odpad in legirne elemente v ceni jekla.
- **Stroški dela** so bili višji za 5,3 odstotkov in glede na kosmati donos predstavljajo 26,4 odstotke, v istem obdobju preteklega leta pa so stroški dela predstavljali 25,8 odstotkov glede na kosmati donos.
- **Odpisi vrednosti** so v prvem polletju dosegli 7,3 milijone evrov in so ostali na enakem nivoju kot v primerljivem obdobju preteklega leta.
- **Drugi poslovni odhodki** so v primerjavi z enakim obdobjem preteklega leta nižji za 12,4 odstotke oziroma za 250 tisoč evrov.
- **Izid iz poslovanja** je v prvem polletju dosegel 11,3 milijonov evrov in se je v primerjavi z enakim obdobjem preteklega leta zmanjšal za 16 odstotkov oziroma za 2,2 milijona evrov.
- **Finančni prihodki** so znašali 1,8 milijonov evrov in so se v primerjavi z enakim obdobjem lani zmanjšali za 7,8 odstotkov, v strukturi kosmatega donosa pa predstavljajo 1,3 odstotka. Znižanje je posledica manjših pozitivnih tečajnih razlik kot v preteklem letu.
- **Finančni odhodki** so znašali 2,3 milijone evrov, od tega največ obresti iz posojil 1,9 milijona evrov. V primerjavi z enakim obdobjem preteklega leta so se finančni odhodki znižali za 8,6 odstotka, v strukturi kosmatega donosa pa predstavljajo 1,8 odstotkov. Znižanje je posledica nižje kreditne izpostavljenosti kot v primerljivem obdobju preteklega leta in nižje dosežene obrestne mere pri poslovnih bankah zaradi izboljšanega poslovanja Skupine Unior.
- **Čisti poslovni izid obračunskega obdobja** je v prvem polletju leta 2018 znašal 9,8 milijonov evrov, kar je 16,4 odstotkov manj kot v prvem polletju leta 2017 in predstavlja 7,4 odstotkov kosmatega donosa. V enakem obdobju preteklega leta je znašal 11,7 milijonov evrov, glede na kosmati donos pa je predstavljal 9,1 odstotka.
- **Razlog za nižji izid iz poslovanja in nižji čisti poslovni izid** je v dejstvu, da v letošnji izkaz poslovnega izida zaradi prodaje ni več všteta družba RTC Krvavec, ostali pomembni razlogi pa so medletno znižanje prodaje na programu Strojegradnja, povišanje cen jekla za kovanje, ki vpliva na stroške kovačnic v Zrečah, Vinkovcih in na Kitajskem ter višji stroški dela obstoječih zaposlenih zaradi pomanjkanja ustrezne delovne sile na trgu dela.

13.6.3 Izkaz vseobsegajočega donosa Skupine UNIOR

- Znesek vseobsegajočega donosa je enak čistemu poslovnemu izidu obračunskega obdobja, zmanjšan za spremembo v rezervah zaradi vrednotenja zemljišč po pošteni vrednosti in povečan za dobičke oziroma zmanjšan za izgube, ki izhajajo iz prevedbe računovodskih izkazov podjetij v tujini. Drugih sprememb, ki bi vplivale na ta izkaz, ni bilo.

13.6.4 Izkaz denarnih tokov Skupine UNIOR

- **Denarni tok pri poslovanju** je pozitiven – pozitivno je vplival čisti poslovni izid tekočega obdobja, negativno pa sprememba čistih obratnih sredstev (terjatev in zalog), ki so se povečale.
- **Denarni tok pri naložbenju** je negativen predvsem zaradi izdatkov za pridobitev osnovnih sredstev in finančnih naložb, medtem ko imajo pozitiven vpliv deleži v dobičku pridruženih družb, prejemki od odtujitve osnovnih sredstev in prejemki od odtujitve finančnih naložb.
- **Denarni tok pri financiranju** je negativen zaradi rednih odplačil glavnice posojil in izdatkov za plačilo obresti za najeta posojila.

13.6.5 Izkaz gibanja kapitala Skupine UNIOR

- **Kapital** se je v primerjavi s koncem preteklega leta povečal za 8,8 milijonov evrov. Pozitiven vpliv je imel dobiček poslovnega leta v višini 9,8 milijonov evrov in povečanje prevedbenega popravka kapitala za 251 tisoč evrov zaradi gibanja tečajev tujih valut, v katerih so izkazani računovodski izkazi odvisnih družb izven evrskega območja. Negativen vpliv v višini 0,9 milijonov evrov je imel nakup deleža v Unidalu od manjšinskih lastnikov, znižanje kapitala manjšinskih lastnikov v višini 177 tisoč evrov zaradi prodaje družbe RTC Krvavec in zmanjšanje rezerv zaradi vrednotenja zemljišč po pošteni vrednosti v višini 127 tisoč evrov. Prerazporeditve znotraj kapitala so bile pri razporeditvi čistega poslovnega izida leta 2017 na preneseni čisti poslovni izid ter prenosih med različnimi postavkami znotraj rezerv iz dobička.