



Nerevidirano polletno poročilo 2022 Skupine UNIOR in družbe UNIOR d.d.

ZREČE, AVGUST 2022

KLJUČNI PODATKI O POSLOVANJU SKUPINE UNIOR

(v tisočih EUR)	I-VI 2022	I-VI 2021
Poslovni izid		
Prihodki od prodaje	141.623	122.097
EBIT	9.794	6.077
EBITDA	18.639	14.974
Čisti poslovni izid	8.098	6.402
Finančni položaj		
Celotna sredstva	382.906	354.366
Celotni kapital	186.357	170.479
Finančne obveznosti	109.707	116.237
Poslovne obveznosti	76.206	57.386
Kazalniki donosnosti		
EBIT marža (v %)	6,92	4,98
EBITDA marža (v %)	13,16	12,26
ROA – donosnost sredstev (v %)	2,16	1,84
ROE – donosnost kapitala (v %)	4,57	3,92
Kazalniki finančnega zdravja		
Kapital/Celotna sredstva (v %)	48,67	48,11
Kazalnik produktivnosti		
Bruto dodana vrednost na zaposlenega (v EUR)	20.159	17.757
Zaposleni		
Zaposleni – konec obdobja	2.768	2.768

KLJUČNI PODATKI O POSLOVANJU DRUŽBE UNIOR d.d.

(v tisočih EUR)	I-VI 2022	I-VI 2021
Poslovni izid		
Prihodki od prodaje	102.380	90.392
EBIT	3.945	2.867
EBITDA	8.463	7.442
Čisti poslovni izid	4.962	2.468
Finančni položaj		
Celotna sredstva	247.264	229.148
Celotni kapital	99.190	94.406
Finančne obveznosti	89.516	93.211
Poslovne obveznosti	53.403	36.399
Kazalniki donosnosti		
EBIT marža (v %)	3,85	3,17
EBITDA marža (v %)	8,27	8,23
ROA – donosnost sredstev (v %)	2,05	1,09
ROE – donosnost kapitala (v %)	5,27	2,68
Kazalniki finančnega zdravja		
Kapital/Celotna sredstva (v %)	40,12	41,20
Kazalnik produktivnosti		
Bruto dodana vrednost na zaposlenega (v EUR)	20.966	18.979
Zaposleni		
Zaposleni – konec obdobja	1.628	1.634

KAZALO VSEBINE

1	POVZETEK POSLOVANJA V PRVEM POLLETJU LETA 2022	6
2	UVODNA POJASNILA	9
3	IZJAVA O ODGOVORNOSTI UPRAVE	10
4	PREDSTAVITEV SKUPINE UNIOR IN DRUŽBE UNIOR d.d.	12
5	POMEMBNEJŠI DOGODKI V PRVEM POLLETJU 2022	17
6	POSLOVNO POROČILO	19
6.1	Razmere v gospodarstvu	19
6.2	Delnice obvladujoče družbe UNIOR d.d.	22
6.3	Zaposlenost	26
6.3.1	<i>Zaposlenost v Skupini UNIOR</i>	26
6.3.2	<i>Zaposlenost v družbi UNIOR d.d.</i>	28
6.4	Upravljanje s tveganji v Skupini UNIOR in družbi UNIOR d.d.	28
6.4.1	<i>Upravljanje s tveganji v Skupini UNIOR</i>	28
6.4.2	<i>Upravljanje s tveganji v družbi UNIOR d.d.</i>	32
6.4.3	<i>Ocena bistvenih tveganj in negotovosti v preostalih šestih mesecih leta 2022</i>	41
6.5	Prodaja	42
6.5.1	<i>Prodaja Skupine UNIOR</i>	42
6.5.2	<i>Prodaja družbe UNIOR d.d.</i>	44
6.6	Proizvodnja in storitve	45
6.6.1	<i>Proizvodnja in storitve Skupine UNIOR</i>	45
6.6.2	<i>Proizvodnja in storitve družbe UNIOR d.d.</i>	47
6.7	Uspešnost poslovanja	48
6.7.1	<i>Uspešnost poslovanja Skupine UNIOR</i>	48
6.7.2	<i>Uspešnost poslovanja družbe UNIOR d.d.</i>	50
6.8	Kazalniki poslovanja	53
6.9	Finančni položaj	54
6.9.1	<i>Finančni položaj Skupine UNIOR</i>	54
6.9.2	<i>Finančni položaj družbe UNIOR d.d.</i>	55
6.10	Investicije	57
6.10.1	<i>Investicije Skupine UNIOR</i>	57
6.10.2	<i>Investicije družbe UNIOR d.d.</i>	57
7	POMEMBNEJŠI DOGODKI PO POROČEVALSKEM OBDOBJU	58
8	VPLIVI NA POSLOVANJE SKUPINE UNIOR IN DRUŽBE UNIOR d.d.	59
9	NEREVIDIRANI KONSOLIDIRANI RAČUNOVODSKI IZKAZI SKUPINE UNIOR	63
9.1	Nerevidirani konsolidirani izkaz finančnega položaja Skupine UNIOR na dan 30. 6. 2022	63
9.2	Nerevidirani konsolidirani izkaz poslovnega izida Skupine UNIOR za obdobje od 1. 1. 2022 do 30. 6. 2022	65
9.3	Nerevidirani konsolidirani izkaz drugega vseobsegajočega donosa Skupine UNIOR za obdobje od 1. 1. 2022 do 30. 6. 2022	66
9.4	Nerevidirani konsolidirani izkaz denarnih tokov Skupine UNIOR za obdobje od 1. 1. 2022 do 30. 6. 2022	67
9.5	Nerevidirani konsolidirani izkaz gibanja kapitala Skupine UNIOR za obdobje od 1. 1. 2022 do 30. 6. 2022	68
9.6	Pojasnila k nerevidiranim konsolidiranim računovodskih izkazom Skupine UNIOR...	69
9.6.1	<i>Podlaga za sestavitev</i>	69
9.6.2	<i>Uporaba ocen in presoje</i>	69
9.6.3	<i>Funkcionalna in predstavljena valuta</i>	69
9.6.4	<i>Računovodske usmeritve</i>	69

9.6.5	Razkritja k nerevidiranemu konsolidiranemu izkazu finančnega položaja Skupine UNIOR.....	70
9.6.6	Razkritja prihodkov od prodaje Skupine UNIOR po območnih in področnih odsekih.....	72
9.6.7	Razkritja k nerevidiranemu konsolidiranemu izkazu poslovnega izida Skupine UNIOR	72
9.6.8	Razkritja k nerevidiranemu konsolidiranemu izkazu drugega vseobsegajočega donosa Skupine UNIOR.....	73
9.6.9	Razkritja k nerevidiranemu konsolidiranemu izkazu denarnih tokov Skupine UNIOR	74
9.6.10	Razkritja k nerevidiranemu konsolidiranemu izkazu gibanja kapitala Skupine UNIOR	74
9.6.11	Hierarhija poštenih vrednosti	75
9.6.12	Poravnava pravn.....	75
9.7	Posli Skupine UNIOR s povezanimi osebami.....	75
9.7.1	Prodaja povezanim osebam.....	76
9.7.2	Nabava pri povezanih oseb.....	76
9.7.3	Poslovne terjatve do povezanih oseb	76
9.7.4	Poslovne obveznosti do povezanih oseb.....	77
9.7.5	Terjatve in obveznosti iz posojil in obresti do povezanih oseb	77
10	NEREVIDIRANI POSAMIČNI RAČUNOVODSKI IZKAZI DRUŽBE UNIOR d.d.....	78
10.1	Nerevidirani posamični izkaz finančnega položaja družbe UNIOR d.d. na dan 30. 6. 2022	78
10.2	Nerevidirani posamični izkaz poslovnega izida družbe UNIOR d.d. za obdobje od 1. 1. 2022 do 30. 6. 2022	80
10.3	Nerevidirani posamični izkaz drugega vseobsegajočega donosa družbe UNIOR d.d. za obdobje od 1. 1. 2022 do 30. 6. 2022.....	81
10.4	Nerevidirani posamični izkaz denarnih tokov družbe UNIOR d.d. za obdobje od 1. 1. 2022 do 30. 6. 2022	82
10.5	Nerevidirani posamični izkaz gibanja kapitala družbe UNIOR d.d. za obdobje od 1. 1. 2022 do 30. 6. 2022	83
10.6	Pojasnila k nerevidiranim posamičnim računovodskim izkazom družbe UNIOR d.d..	84
10.6.1	Podlaga za sestavitvev	84
10.6.2	Uporaba ocen in presoj	84
10.6.3	Funkcionalna in predstavitvena valuta.....	84
10.6.4	Računovodske usmeritve	84
10.6.5	Razkritja k nerevidiranemu posamičnemu izkazu finančnega položaja družbe UNIOR d.d.	85
10.6.6	Razkritja prihodkov od prodaje družbe UNIOR d.d. po območnih in področnih odsekih.....	87
10.6.7	Razkritja k nerevidiranemu posamičnemu izkazu poslovnega izida družbe UNIOR d.d.	87
10.6.8	Razkritja k nerevidiranemu posamičnemu izkazu drugega vseobsegajočega donosa družbe UNIOR d.d.	88
10.6.9	Razkritja k nerevidiranemu posamičnemu izkazu denarnih tokov družbe UNIOR d.d.....	89
10.6.10	Razkritja k nerevidiranemu posamičnemu izkazu gibanja kapitala družbe UNIOR d.d.	89

10.6.11	<i>Hierarhija poštenih vrednosti</i>	90
10.6.12	<i>Poravnava pravn</i>	90
10.7	<i>Posli s povezanimi osebami</i>	91
10.7.1	<i>Prodaja povezanim osebam</i>	91
10.7.2	<i>Nabava pri povezanih osebah</i>	92
10.7.3	<i>Poslovne terjatve do povezanih oseb</i>	93
10.7.4	<i>Poslovne obveznosti do povezanih oseb</i>	94
10.7.5	<i>Terjatve in obveznosti iz posojil in obresti do povezanih oseb</i>	94

1 POVZETEK POSLOVANJA V PRVEM POLLETJU LETA 2022

Prvo polovico leta 2022 so globalno poslovno okolje zaznamovali številni zgodovinski mejniki, ki so delovali v smeri, da testirajo meje vzdržljivosti gospodarstev tako v Evropi kot tudi širše. Vzpodbudno delujejo prve ocene, da se je rast gospodarske aktivnosti evrskega območja nadaljevala tudi v drugem četrtletju leta 2022, a sicer z občutno upočasnjanim tempom. Še vedno trajajoč konflikt v Ukrajini kot tudi delna zaprtja gospodarstva na Kitajskem ob politiki ničelne tolerance do koronavirusa pomembno agregirata inflacijske pritiske na cene surovin in energentov, ob katerih so centralne banke po vsem svetu začele občutnejše spreminjati svoje denarne politike kot protiukrepe rasti cen. Desetletja dolgo relativno stabilnost, ki je globalnemu gospodarstvu omogočala globoko integrirane dobavne verige, je v prvi polovici leta zamenjala nestanovitnost, ki poslovnemu okolju nalaga nove izzive in preizkuša odpornost poslovnih modelov. Slednje je še posebej izkusila evropska avtomobilska panoga, ki se je morala ob povečevanju odgovornosti do aktivnega trajnostnega razvoja čez noč soočiti s porušeni dobavnimi verigami ter občutno rastočo inflacijo in naraščajočimi stroški poslovanja.

V Skupini UNIOR smo imeli v prvem polletju 2022 dobro naročilno stanje v naši največji dejavnosti, proizvodnji odkovkov. Pri nekoliko nižjem obsegu proizvodnje smo v šestih mesecih zaradi višjih prodajnih cen dosegli rekordno prodajo. V skladu s poslovnim načrtom in napovedmi smo v marcu vzpostavili pogoje za testno proizvodnjo v novem proizvodnem programu za preoblikovanje aluminija in na prvi proizvodni liniji izdelali prve testne serije novih izdelkov. V dejavnosti proizvodnje ročnega orodja se še naprej srečujemo z rekordnimi obsegi naročil, kar je posledica rasti segmenta specialističnih ročnih orodij in prodaje novo pridobljenim kupcem v preteklih letih. V dejavnosti strojogradnje smo imeli zaradi pomanjkanja prejetih novih naročil v preteklem letu in zamikov pri odpremah kupcem v letošnjem letu v prvem polletju načrtovano nizek obseg prodaje, ki pa se bo povečal v drugi polovici leta. V turistični dejavnosti smo zaradi ugodnih zimskih pogojev brez omejitvenih ukrepov v začetku leta imeli zelo uspešno zimsko sezono, prodaja pa se je glede na prvo polletje preteklega leta, ko smo zaradi omejitvenih ukrepov za preprečevanje okužb s koronavirusom poslovali le v okviru redkih dovoljenih dejavnosti, povečala za kar 2,8-krat.

Skupina UNIOR je v prvih šestih mesecih leta 2022 dosegla 141,6 milijona evrov čistih prihodkov od prodaje, kar je za 19,5 milijona evrov oziroma za 16 odstotkov več kot v primerjalnem obdobju leta 2021. Doseženi prihodki so presegli načrtovane prihodke od prodaje za to obdobje za 5 odstotkov in so bili za 7,2 odstotka višji od doseženih v prvem polletju predkoronskega leta 2019. V prvem polletju letos smo v Skupini UNIOR zabeležili 8,1 milijona evrov dobička, kar je v primerjavi z enakim obdobjem preteklega leta, ko smo dosegli 6,4 milijona evrov dobička, izboljšanje rezultata za 1,7 milijona evrov oziroma za 26,5 odstotka. V juniju smo prodali 49-odstotni delež v pridruženih družbi UNIOR Tepid v Romuniji, kar je imelo negativen učinek na čisti poslovni izid Skupine UNIOR v višini 1,1 milijona evrov. Izid iz poslovanja (EBIT) Skupine UNIOR je v šestih mesecih letošnjega leta dosegel 9,8 milijona evrov in je za 3,7 milijona evrov oziroma za 61,2 odstotka višji od doseženega v enakem obdobju leta 2021,

medtem ko je izid iz poslovanja pred amortizacijo (EBITDA) v tem obdobju dosegel 18,6 milijona evrov, kar je 24,5 odstotka oziroma 3,7 milijona evrov več kot v lanskem primerljivem obdobju.

Prihodki od prodaje družbe UNIOR d.d. so v prvih šestih mesecih leta 2022 znašali 102,4 milijona evrov in so bili za 12 milijonov evrov oziroma za 13,3 odstotka višji kot v enakem obdobju preteklega leta. Doseženi prihodki od prodaje so presegli načrtovane prihodke za 8,7 odstotka in so bili za 11,7 odstotka višji od doseženih v primerjalnem obdobju leta 2019. Dobiček družbe UNIOR d.d. je v prvem polletju dosegel 5 milijonov evrov, kar je za 2,5 milijona evrov oziroma 101,1 odstotka več kot v enakem obdobju preteklega leta, vključuje pa tudi pozitivni učinek prodaje naložbe v pridruženo družbo UNIOR Tepid v višini 1,7 milijona evrov. EBIT družbe UNIOR d.d. je v šestih mesecih letošnjega leta dosegel 3,9 milijona evrov in za 1,1 milijona evrov oziroma 37,6 odstotka presega doseženega v primerljivem obdobju leta 2021. Za 13,7 odstotka se je povečal tudi EBITDA družbe, ki je v prvem polletju dosegel 8,5 milijona evrov in je glede na primerjalno obdobje lani višji za en milijon evrov.

Poslovanje v prvi polovici letošnjega leta je zaznamoval trend višanja nabavnih cen materiala zaradi dodatnih motenj v dobavnih verigah, kjer pa je za razliko od nadaljnega naraščanja cen energije v zadnjih mesecih mogoče opaziti prve znake umirjanja cen nekaterih surovin in materialov.

Na dan 30. 6. 2022 je bilo v Skupini UNIOR 2.768 zaposlenih, kar je za štiri zaposlene manj kot na začetku letošnjega leta. V primerjavi s stanjem izpred enega leta se število zaposlenih v skupini ni spremenilo.

V družbi UNIOR d.d. je bilo ob koncu prvega polletja 1.628 zaposlenih, kar je za štiri zaposlene več kot na začetku letošnjega leta. V primerjavi s stanjem izpred enega leta je število zaposlenih manjše za šest zaposlenih. Podobno kot ostala podjetja v panogi se pri določenih poklicih srečujemo s pomanjkanjem in s čedalje večjo težavo pridobivanja ustrezno usposobljenega kadra, kar ob vsesplošni rasti življenjskih stroškov še dodatno povzroča pritiske na dvige plač.

V prvem polletju leta 2022 smo v Skupini UNIOR izvedli za 5,1 milijona evrov investicij v nova osnovna sredstva, kar je 180 tisoč evrov več kot v primerjalnem obdobju leta 2021. V posodobitev proizvodnih prostorov je bilo vloženi 1,2 milijona evrov, 3,6 milijona evrov je bilo namenjenih za vlaganja v novo opremo, 0,3 milijona evrov pa za nakup programske opreme. Največji del investicij v višini 1,4 milijona evrov predstavljajo vlaganja v dokončanje investicije za vzpostavitev novega proizvodnega programa za preoblikovanje aluminija v Vitanju, na Kitajskem pa smo na strehi poslovnega objekta začeli postavljati sončno elektrarno.

Vrednost novih investicij je v družbi UNIOR d.d. v prvih šestih mesecih dosegla 3,5 milijona evrov, kar je za 1,4 milijona evrov višje v primerjavi s šestimi meseci leta 2021. Pri tem je bilo v posodobitev proizvodnih prostorov vloženi 0,9 milijona evrov, 2,6 milijona evrov pa je bilo namenjenih v vlaganja v novo opremo.

V letu, ki ga še vedno zaznamujejo epidemija koronavirusa in težave v dobaviteljskih verigah ter dodatno zaostreje vojna v Ukrajini z vsemi svojimi posledicami na svetovno gospodarstvo, ostaja najpomembnejši cilj, tako kot v letu 2021, varovanje denarnega toka in zagotavljanje stalne plačilne sposobnosti družbe in Skupine UNIOR, s poudarkom na izpolnjevanju obveznosti do zaposlenih, poslovnih partnerjev in bank. Denarni tok so v prvem polletju dodatno bremenile potrebe po povečanih trajnih obratnih sredstvih, kot posledica višjih nabavnih in prodajnih cen, s čemer so se povečale obveznosti do dobaviteljev, terjatve do kupcev in vrednosti zalog, dodatno pa smo povečali tudi stanje zalog zaradi tveganja nedobav, ki so posledica trganja dobavnih verig. Vse zaveze do bank, opredeljene v Sindicirani kreditni pogodbi iz decembra 2016, izpolnjujemo brez odstopanj tudi v prvih polletju leta 2022.

Z rezultati poslovanja Skupine in družbe UNIOR d.d. v prvem polletju smo glede na številne negotovosti v gospodarskem okolju in ob turbulentnem dogajanju v svetovnem gospodarstvu, še posebej v avtomobilskem sektorju, zadovoljni. Ob trenutni nestanovitnosti trgov so napovedi za nadaljevanje leta v tem trenutku še nejasne in nepredvidljive. Na osnovi že realizirane prodaje prvega polletja in prejetih naročil do konca leta ocenjujemo, da bomo v letu 2022 dosegli planiran obseg prodaje. Obstaja pa realno tveganje, da se bodo naročila s strani kupcev zmanjšala predvsem v največji dejavnosti proizvodnje odkovkov, kjer zaradi posrednih in neposrednih učinkov trajanja konflikta v Ukrajini in v ta namen sprejetih sankcij Evropske unije, kot tudi zaradi delnega zapiranja gospodarstva na Kitajskem ob politiki ničelne tolerance do koronavirusa, prihaja do trganja dobaviteljskih verig in občasnih zastojev pri izdelavi avtomobilov.

2 UVODNA POJASNILA

V skladu z določili Zakona o trgu finančnih instrumentov, s Pravili Ljubljanske borze vrednostnih papirjev, Priporočili javnim družbam za obveščanje in ostalo veljavno zakonodajo družba UNIOR d.d., Kovaška cesta 10, 3214 Zreče objavlja Nerevidirano polletno poročilo za leto 2022 za Skupino UNIOR in za družbo UNIOR d.d. Pomembnejše spremembe podatkov, ki so vsebovani v prospektu za borzno kotacijo, družba sproti objavlja v sistemu elektronskega obveščanja Ljubljanske borze vrednostnih papirjev SEOnet ter na spletnem naslovu družbe www.unior.com. Nerevidirano polletno poročilo za leto 2022 za Skupino UNIOR in družbo UNIOR d.d. je na vpogled na sedežu družbe UNIOR d.d., Kovaška cesta 10, 3214 Zreče, objavljeno pa je bilo tudi na elektronskem sistemu obveščanja Ljubljanske borze vrednostnih papirjev SEOnet dne 31. 8. 2022 ter na spletni strani izdajatelja www.unior.com.

Podatki in pojasnila o poslovanju so pripravljene na podlagi nerevidiranih konsolidiranih računovodskih izkazov Skupine UNIOR in nerevidiranih računovodskih izkazov družbe UNIOR d.d. za prvih šest mesecev leta 2022 v skladu z Zakonom o gospodarskih družbah in Mednarodnimi standardi računovodskega poročanja, kot jih je sprejela Evropska unija.

Nadzorni svet je Nerevidirano polletno poročilo za leto 2022 za Skupino UNIOR in družbo UNIOR d.d. obravnaval na svoji seji, dne 29. 8. 2022.

3 IZJAVA O ODGOVORNOSTI UPRAVE

Uprava družbe je odgovorna za pripravo Nerevidiranega polletnega poročila za leto 2022 za Skupino UNIOR in družbo UNIOR d.d. ter računovodskih izkazov Skupine UNIOR in družbe UNIOR d.d. na način, ki zainteresirani javnosti daje resnično in pošteno sliko premoženjskega stanja in izidov poslovanja Skupine UNIOR in družbe UNIOR d.d. v prvem polletju leta 2022.

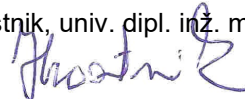
Uprava potrjuje, po njenem najboljšem vedenju:

- da je računovodsko poročilo Skupine UNIOR in družbe UNIOR d.d. za prvo polletje 2022 sestavljeno v skladu z Mednarodnimi standardi računovodskega poročanja, kot jih je sprejela Evropska unija in daje resničen ter pošten prikaz sredstev in obveznosti, finančnega položaja, poslovnega izida in vseobsegajočega donosa družbe UNIOR d.d. in drugih družb, vključenih v konsolidacijo, kot celote;
- da se računovodske usmeritve in ocene niso spremenile v primerjavi z upoštevanimi v Letnem poročilu Skupine UNIOR in družbe UNIOR d.d. za leto 2021 oziroma je družba upoštevala enaka načela pripoznavanja in vrednotenja, kot jih je upoštevala pri sestavi letnega računovodskega poročila za leto 2021;
- da so medletni izkazi za obdobje, ki se je končalo 30. junija 2022, pripravljene v skladu z Mednarodnim računovodskim standardom 34 – Medletno računovodsko poročanje, in jih je potrebno brati v povezavi z letnimi računovodskimi izkazi, pripravljenimi za poslovno leto, ki se je končalo 31. decembra 2021. Primerjalni izkazi za leto 2021 so revidirani;
- da so bile pri izdelavi računovodskih izkazov za prvo polletje 2022 Skupine UNIOR in družbe UNIOR d.d. uporabljene ustrezne računovodske usmeritve;
- da so bile računovodske ocene izdelane po načelu previdnosti in dobrega gospodarjenja;
- da poslovno poročilo Skupine UNIOR in družbe UNIOR d.d. za prvo polletje 2022 vključuje opis vseh pomembnejših poslovnih dogodkov, ki so nastopili v prvih šestih mesecih po koncu prejšnjega poslovnega leta in njihov vpliv na povzetek računovodskega poročila;
- da poslovno poročilo Skupine UNIOR in družbe UNIOR d.d. za prvo polletje 2022 vključuje pošten prikaz razvoja in izidov poslovanja ter finančnega položaja družbe UNIOR d.d. in drugih družb, vključenih v konsolidacijo;
- da poslovno poročilo Skupine UNIOR in družbe UNIOR d.d. za prvo polletje 2022 vključuje opis bistvenih vrst tveganj in negotovosti v zvezi s preostalimi šestimi meseci tekočega poslovnega leta ali navedbo, da navedenih pomembnejših poslovnih dogodkov ali bistvenih vrst tveganj in negotovosti ni;

- da je odgovorna za ustrezno računovodenje, za sprejem ustreznih sklepov za zavarovanje premoženja in drugih sredstev ter potrjuje, da so računovodski izkazi Skupine UNIOR in družbe UNIOR d.d. skupaj s pojasnili, izdelani na podlagi predpostavke o njunem nadaljnjem poslovanju;
- da je v poročilo za prvo polletje 2022 skladno s predpisi vključen pošten prikaz informacij o pomembnih poslih s povezanimi osebami.

Predsednik uprave

Darko Hrastrnik, univ. dipl. inž. metal. in mater.



Član uprave

Branko Bračko, univ. dipl. inž. str.









4 PREDSTAVITEV SKUPINE UNIOR IN DRUŽBE UNIOR d.d.

Skupino UNIOR sestavlja obvladujoča družba in petnajst odvisnih družb, sicer pa ima tudi tri pridružena podjetja. Odvisne in pridružene družbe poslujejo v štirinajstih državah po svetu.

Obvladujoča družba Skupine UNIOR je družba UNIOR Kovaška industrija d.d., s sedežem na naslovu: Kovaška 10, Zreče, Slovenija.

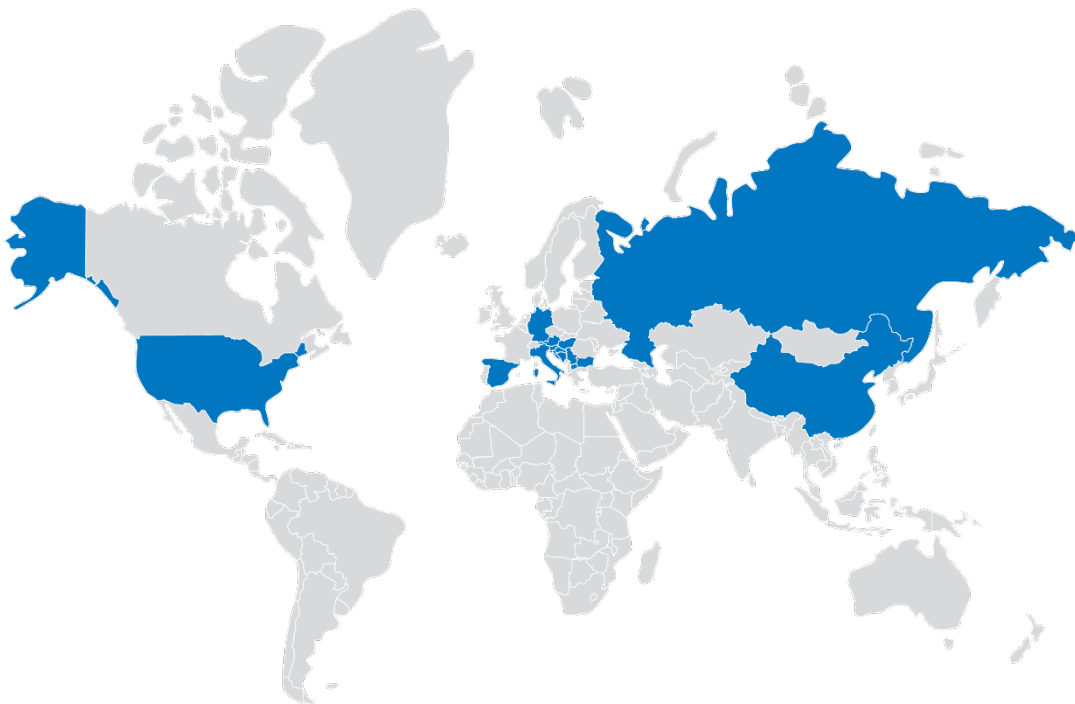
ODVISNE DRUŽBE

Ime družbe in dejavnost	Sedež	Delež v %
 UNITUR d. o. o. Turistične in druge poslovne dejavnosti	Zreče, Slovenija	100,00
 UNIOR IN d. o. o. Predelava kovanih in sintranih izdelkov	Zreče, Slovenija	100,00
 SPITT d. o. o. Energetika - oskrba s paro in vročo vodo	Zreče, Slovenija	100,00
 UNIOR PRODUKTIONS UND HANDELS GmbH Prodaja ročnega orodja	Ferlach, Avstrija	99,55
 UNIOR DEUTSCHLAND GmbH Prodaja in servisiranje strojev	Leonberg, Nemčija	100,00
 UNIOR ITALIA S. R. L. Prodaja ročnega orodja	Limbiate, Italija	95,00
 UNIOR ESPANA S. L. Prodaja ročnega orodja	Uharte - Arakil, Španija	95,00
 UNIOR MAKEDONIJA d. o. o. Prodaja ročnega orodja	Skopje, S. Makedonija	97,36

	<p>UNIOR PROFESSIONAL TOOLS Ltd. Prodaja ročnega orodja</p>	<p>Saint Petersburg, Rusija</p>	<p>55,00</p>
	<p>UNIOR BULGARIA Ltd. Prodaja ročnega orodja</p>	<p>Sofia, Bolgarija</p>	<p>77,31</p>
	<p>UNIOR COMPONENTS d. o. o. Proizvodnja orodij za stroje</p>	<p>Kragujevac, Srbija</p>	<p>100,00</p>
	<p>NINGBO UNIOR FORGING Co. Ltd. Podjetje za proizvodnjo odkovkov</p>	<p>Xindongwu, Yuyao, Kitajska</p>	<p>50,00</p>
	<p>UNIOR VINKOVCI d. o. o. Podjetje za proizvodnjo odkovkov</p>	<p>Vinkovci, Hrvaška</p>	<p>100,00</p>
	<p>UNIOR HUNGARIA Kft. Prodaja ročnega orodja</p>	<p>Nagyrecse, Madžarska</p>	<p>100,00</p>
	<p>UNIOR – NORTH AMERICA Inc. Prodajne, nabavne in servisne storitve</p>	<p>Novi (Michigan), ZDA</p>	<p>100,00</p>

PRIDRUŽENE DRUŽBE

	Ime družbe in dejavnost	Sedež	Delež v %
	ŠTORE STEEL d. o. o. Podjetje za proizvodnjo jekla	Štore, Slovenija	29,25
	UNIOR TEHNA, d. o. o. Prodaja ročnega orodja	Sarajevo, BiH	25,00
	UNIOR TEOS ALATI d. o. o. Prodaja ročnega orodja	Beograd, Srbija	20,00



V medletnih konsolidiranih računovodskih izkazih so vključena tudi pridružena podjetja, obračunana po kapitalski metodi. Te družbe so: Štore Steel d.o.o. v Sloveniji ter Unior Tehna d.o.o. in Unior Teos Alati d.o.o. v tujini, v njih pa ima obvladujoča družba UNIOR d.d. vsaj 20-odstotni in manj kot 50-odstotni lastniški delež. V juniju leta 2022 je bil prodan 49-odstotni delež v družbi Unior Tepid v Romuniji.

POSLANSTVO OBVLADUJOČE DRUŽBE UNIOR d.d.

Smo globalni razvojni partner pri proizvodnji kovanih izdelkov, ročnega orodja in tehnoloških rešitev za obdelavo kovin.

To poslanstvo uresničujemo na temeljih naših vrednot in osrednjih sposobnosti oziroma konkurenčnih prednosti.

Vrednote obvladujoče družbe UNIOR d.d. so:

- odgovornost,
- inovativnost,
- podjetnost,
- skrbnost.

Osrednje sposobnosti in konkurenčne prednosti obvladujoče družbe UNIOR d.d. so:

- široko tehnično in tehnološko znanje,
- prilagodljivost,
- osredotočenost na nove izzive,
- prepoznavanje poslovnih priložnosti,
- razvoj in proizvodnja tehnološko zahtevnih proizvodov,
- strateški globalni proizvajalec in ponudnik,

VIZIJA OBVLADUJOČE DRUŽBE UNIOR d.d.

Smo napredna mednarodna družba v kovinsko predelovalni dejavnosti. Gradimo okolju prijazno in trajnostno naravnano družbo. Na več področjih smo v svetovnem merilu po tržnem deležu med vodilnimi. Z lastnimi inovativnimi procesi razvijamo, proizvajamo in tržimo proizvode ter tehnične rešitve..

Osnovni podatki obvladujoče družbe UNIOR d.d.

Naslov družbe: Kovaška cesta 10, 3214 Zreče

Telefon: +386 3 757 81 33

Internet: www.unior.si

E-pošta: unior@unior.com

Matična številka: 5042437000

Davčna številka: 72461721

Obvladujoča družba UNIOR d.d. je organizirana v treh programih:

- Odkovki,
- Ročno orodje in
- Strojegradnja.

5 POMEMBNEJŠI DOGODKI V PRVEM POLLETJU 2022

SPREMEMBA IMENA ODVISNE DRUŽBE ROGLA INVESTICIJE d.o.o.

Odvisna družba ROGLA INVESTICIJE d.o.o., ki je v 100-odstotni lasti družbe UNIOR d.d., je dne 28. 2. 2022 spremenila svoje poslovno ime v UNIOR IN, predelava kovanih in sintranih izdelkov d.o.o., na podlagi Akta o ustanovitvi z dne 17. 2. 2022. Družba bo opravljala enostavnejša dela na področju proizvodnje, kontrole in storitev, predvideno pa je, da se bo preoblikovala v invalidsko podjetje.

VZPOSTAVITEV TESTNE PROIZVODNJE IZDELKOV IZ ALUMINIJA

V skladu s poslovnim načrtom in napovedmi smo konec prvega kvartala vzpostavili pogoje za testno proizvodnjo v novem proizvodnem programu za preoblikovanje aluminija. Na prvi proizvodni liniji s pripadajočo opremo smo izdelali prve testne serije novih izdelkov.

PREKINITEV PRODAJNEGA POSTOPKA ZA PRODAJO ODVISNE DRUŽBE UNITUR d.o.o.

11. 4. 2022 je družba objavila, da prekinja prodajni postopek za prodajo 100-odstotnega lastniškega deleža v odvisni družbi UNITUR d.o.o. Družba je 2. 12. 2019 javno objavila, da je pričela s prodajnim postopkom za prodajo 100-odstotnega lastniškega deleža v hčerinski družbi UNITUR d.o.o., ki je leta 2017 nastala z izčlenitvijo dejavnosti programa Turizem v samostojno pravno osebo. Prodajni postopek je bil zaradi epidemije virusne bolezni COVID-19, 21. 4. 2020 začasno prekinjen. Družba UNIOR d.d. je načrtovala, da bo s prodajnim postopkom predvidoma nadaljevala do konca leta 2021 oziroma, ko se bodo razmere vezane na virusno bolezen COVID-19 izboljšale. Glede na trajanje pandemije COVID-19, kar povzroča negotovosti v turistični dejavnosti in dodatno še novih razmer na turističnem trgu, ki so nastopile zaradi vojne v Ukrajini, kar vnaša nove in dodatne negotovosti in vse bistveno vpliva na doseganje ustrezne cene za 100-odstotni lastniški delež v družbi UNITUR d.d., je družba UNIOR d.d. prekinila prodajni postopek. O morebitnem začetku novega prodajnega postopka se bo odločalo v prihodnosti, ko se bodo negotove razmere uredile in bo možno predvidevati in računati na normalno in ustaljeno poslovanje.

OBJAVA SKLICA SKUPŠČINE

3. 6. 2022 je bil na spletni strani Ajpes-a, na SEOnet-u ter na spletni strani družbe objavljen sklic 26. seje skupščine delničarjev. 16. 6. 2022 je bila na enak način objavljena dopolnitev dnevnega z dodatnima točkama dnevnega reda.

PRODAJA NALOŽBE V PRIDRUŽENI DRUŽBI UNIOR TEPID SRL, ROMUNIJA

15. 6. 2022 je bila s kupcem Dăbuleanu Dan, Braşov podpisana pogodba o prodaji 49-odstotnega poslovnega deleža v družbi UNIOR TEPID SRL, Romunija za kupnino 2,5 milijona evrov, ki je presegala ocenjeno vrednost iz cenitve.

SREDNJEROČNI POSLOVNI NAČRT UNIOR 2022-2026

20. 6. 2022 je bil s strani nadzornega sveta sprejet Srednjeročni poslovni načrt UNIOR 2022-2026, ki za leto 2026 predvideva 212,7 milijona evrov prodaje in 20,7 milijona evrov EBITDA za družbo UNIOR d.d. ter 304,2 milijona evrov prodaje in 40,4 milijona evrov EBITDA za Skupino UNIOR.

POROČILO O OKOLJSKO TRAJNOSTNIH GOSPODARSKIH DEJAVNOSTIH IN NALOŽBAH SKUPINE UNIOR V LETU 2021

24. 6. 2022 je bil javno objavljen dokument Poročilo o okoljsko trajnostnih gospodarskih dejavnostih in naložbah Skupine UNIOR v letu 2021 skladno z določili Uredbe EU o taksonomiji.

6 POSLOVNO POROČILO

6.1 Razmere v gospodarstvu

Po razpoložljivih kazalnikih se je rast gospodarske aktivnosti evrskega območja nadaljevala tudi v drugem četrtletju, a od maja z upočasnjenim tempom. Ob odpravi pandemičnih omejitev je na rast ugodno vplivala potrošnja v storitvenih dejavnostih, aktivnost v predelovalnih dejavnostih pa so zaradi delnega zaprtja gospodarstva na Kitajskem ob politiki ničelne tolerance do koronavirusa in še vedno trajajoče vojne v Ukrajini zavirale okrepljene motnje v dobavnih verigah, kar je dodatno vplivalo na upočasnitev svetovne gospodarske rasti. Zaostrovanje mednarodnih odnosov poslabšuje obete in povišuje cene energentov, surovin in hrane, kar krepi inflacijske pritiske. Zaradi močnih inflacijskih pritiskov centralne banke povsod po svetu prilagajajo denarno politiko, kar prispeva k zaostritvi pogojev financiranja.

Tudi kazalnika PMI¹ in gospodarske klime kažeta upočasnitev gospodarske rasti evrskega območja ob koncu drugega četrtletja. Vrednost sestavljenega kazalnika PMI se je v povprečju drugega četrtletja ohranila na ravni predhodnega četrtletja, vendar je junija padla za 2,8 točke, kar je z izjemo leta 2020 največji mesečni padec po novembru 2008. Razmere v predelovalnih dejavnostih so zahtevne, pri čemer analitiki poudarjajo padec novih naročil, ki je bil najmočnejši po maju 2020. Obenem pa so mnenja, da je gospodarska klima dosegla lokalno dno in v prihodnjih mesecih ne bo več bistveno upadla. Po anketi med poslovnimi subjekti, opravljeni v sredini julija, vzpodbudno deluje tudi nedavno splošno znižanje cen za vrsto surovin za 15 do 25 odstotkov, kar bi lahko izboljšalo določene indikatorje v prihodnjih mesecih, saj so njihove visoke cene pomembno prispevale k padcu novih naročil.

Povprečni BDP v evrskem območju se je po prvih ocenah Eurostata v letošnjem drugem četrtletju v primerjavi s prejšnjim okreplil za 0,7 odstotka, v celotni Evropski uniji pa za 0,6 odstotka. Ocene analitikov so predvidevale, da bo Nemčija v drugem četrtletju stopila na prag recesije, kjer pa so prve ocene gibanja nemškega BDP pokazale stagnacijo. Po skromni rasti 0,2 odstotka v prvem četrtletju torej nemški BDP v drugem četrtletju ni ne zrasel ne upadel. V primerjavi letošnjega drugega četrtletja glede na isto obdobje lani se je evrski BDP medletno povečal za 4 odstotke, v enakem obsegu, štirih odstotkov pa je po prvih ocenah Eurostata medletno zrasel tudi BDP celotne Evropske unije. Obeti za tretje četrtletje so negotovi, saj ostajajo težave na ponudbeni strani zaostrene, znižuje se rast pričakovanega povpraševanja, še naprej pa se ohlaja tudi gospodarska klima. Slednje se odraža tudi v navzdol popravljenih junijskih napovedih Evropske centralne banke gospodarske rasti v evrskem območju za letos in prihodnje leto.

¹ PMI™ – (angl. Purchasing Managers' Index), kazalnik, ki ga izračunava IHS Markit (del Skupine S&P), zajema mesečne podatke izmed več kot 40 držav sveta.

Vzpodbudno napoved letošnjega gibanja slovenskega BDP za leto 2022 so v svoji poletni gospodarski napovedi podali pri evropski komisiji. Napoved za Slovenijo za letos so izboljšali kar za 1,7 odstotne točke, iz prej 3,7 odstotka na projekcijo 5,4 odstotka, medtem ko napovedi za Evropsko unijo niso spreminjali. Svojo spremembo pojasnjujejo, da vpliv vojne v Ukrajini, ob rastočih proizvodnih stroških, zaostrenih finančnih pogojih ter manjšim pričakovanim izvoznim povpraševanjem vplivajo na vhodne podatke gospodarske napovedi v Sloveniji s časovnim zamikom. Vsi ti dejavniki bodo tako postopno vplivali na gospodarsko rast v Sloveniji v drugi polovici leta 2022 in v letu 2023, kjer pa so poslabšali svojo napoved gospodarske rasti.

Na trgu dela se nadaljujeta visoka rast zaposlenosti in upad brezposelnosti, omejitve na ponudbeni strani pa vsaj nekoliko blaži zaposlovanje tujcev. Ob koncu junija 2022 je bilo pri Zavodu za zaposlovanje RS registriranih nekoliko manj kot 54 tisoč brezposelnih oseb, kar je v primerjavi z junijem 2021 manjše za 17 tisoč oseb ali za 24,2 odstotka in je tudi najnižje število brezposelnih po letu 1990. Potencialni inflacijski pritiski lahko izvirajo tudi iz rasti stroškov dela, saj se ob padanju brezposelnosti podjetja srečujejo s pomanjkanjem delavcev. Teh pritiskov v povprečju evrskega območja za zdaj še ne zaznavamo, saj povprečna rast plač vidno zaostaja za inflacijo.

Od začetka leta vztrajno narašča evrska inflacija, ki jo poganjajo zlasti cene energentov in hrane ter krepijo pritiske na rast cen celotne košarice življenjskih potrebščin. Medletna inflacija, merjena s harmoniziranim indeksom HICP, je junija v evrskem območju pospešila na 8,6 odstotka (lani 1,9 odstotka), v Evropski uniji pa na 9,6 odstotka (lani 2,2 odstotka). Stopnja inflacije v Sloveniji se je junija oddaljila od evrskega povprečja in ga presegla za 2,2 odstotne točke ter na letnem nivoju dosegla 10,8 odstotka, kar je za 9,1 odstotne točke več kot junija lani, ko je bila v višini 1,7 odstotka. Inflacija v povprečju prvih šestih mesecev pa je bila v Sloveniji v primerjavi z enakim obdobjem preteklega leta 7,3-odstotna, lani v tem času pa je znašala 0,7 odstotka. Skoraj polovico rasti inflacije pojasnjujejo cene energentov, ki so bile v juniju, kljub številnim fiskalnim posegom namenjenim blaženju naraščajočih stroškov gospodinjstev, mesečno višje za 3,3 odstotka, medletno pa za 41,9 odstotka.

Po kratkem obdobju zmanjševanja pritiskov na svetovne dobavne verige, sta vojna v Ukrajini in odziv kitajskih oblasti na ponovni izbruh pandemije s posledičnimi zaprtji nekaterih gospodarskih središč okrepila ozka dobavna grla. Intenzivnost motenj v dobavnih verigah se je sicer zmanjšala zaradi upočasnjene rasti novih naročil, ostaja pa bistveno nad dolgoletnim povprečjem. Analitiki pričakujejo, da bodo težave v dobavnih verigah postopno odpravljene šele do konca leta 2023.

Avtomobilska industrija, ki je bila ob izzivih globalne epidemije COVID-19 ena od najbolj prizadetih gospodarskih panog in si še ni v celoti opomogla, se je v prvem polletju letošnjega leta soočila še z dodatnimi izzivi, ki izhajajo iz negotovosti v mednarodnem okolju, povezanimi z vojno v Ukrajini, naraščajočo inflacijo in nadaljevanju motenj v dobavnih verigah, kar je v prvih šestih mesecih leta vplivalo na znižanje števila registracij novih avtomobilov v Evropski Uniji. V prvem polletju leta 2022 je bilo v Evropski uniji prvič registriranih 4,61 milijona novih avtomobilov, kar je 14,1 odstotka manj kot v primerljivem obdobju lanskega leta.

Proizvajalci vozil so poročali o poglobljenih motnjah v dobavnih verigah ter o težavah s pomanjkanjem vhodnih surovin, predvsem polprevodnikov in kablskih sklopov, ki so ključni za dokončanje proizvodov. V avtomobilski industriji, kjer se je indeks nedokončanih proizvodov generalno povečal, je opazen trend prioritiziranja proizvodnje modelov z višjo dodano vrednostjo, kar pozitivno vpliva na poslovne rezultate avtomobilskih proizvajalcev. Vplivi iniciativ oziroma subvencij, preko katerih so številne države svojim državljanom promovirale nakupe novega osebnega avtomobila na električni pogon, je nadalje povečalo delež teh avtomobilov v strukturi prodanih vozil v Evropski uniji.

V prvem polletju letošnjega leta se je v Evropski uniji tako povečal delež prodaje baterijskih električnih vozil na 9,9 odstotka, medtem ko je lani v enakem obdobju ta delež znašal 6,6 odstotka. Delež priključnih hibridov se je iz lanskih 8,3 odstotka letos povečal na 8,7 odstotka. Povečal se je tudi delež klasičnih hibridnih vozil, in sicer iz 19 odstotkov na 22,8 odstotka, medtem ko se je delež vozil na drugi alternativni pogon (plin, vodik) povečal iz dveh odstotkov na 2,9 odstotka. Na drugi strani se je v prvem polletju letos delež avtomobilov s pogonom na bencin znižal iz 41,9 odstotka na 37,9 odstotka, delež avtomobilov s pogonom na dizelsko gorivo pa iz 21,6 odstotka na 17,4 odstotka. Če seštejemo prodane avtomobile s pogonom na bencin, dizel in plin ter klasične in priključne hibride, lahko ugotovimo, da se je v prvem polletju 2022 glede na primerjalno obdobje lani delež prodanih novih avtomobilov z motorji na notranje izgorevanje, ki vsebujejo ojnice, zmanjšal iz 93,4 odstotka na 90,1 odstotka.

(viri: SURS; Eurostat; Časnik Finance; Združenje ACEA; Banka Slovenije: Pregled makroekonomskih gibanj, julij 2022, UMAR: Ekonomsko ogledalo št. 6/2022)

6.2 Delnice obvladujoče družbe UNIOR d.d.

Ob ustanovitvi delniške družbe UNIOR je bilo izdanih 2.138.200 delnic po nominalni vrednosti 8,35 evra. Od tedaj je družba izvedla dve dokapitalizaciji. Prvo 1. 12. 1999, ko je bilo izdanih dodatnih 200.214 delnic, drugo pa 1. 2. 2010 z izdajo 500.000 novih delnic. Tako ima UNIOR d.d. na dan 30. 6. 2022 izdanih skupno 2.838.414 delnic, ki se od leta 2006 vodijo kot kosovne delnice. Te so izdane v nematerializirani obliki in od 21. 1. 2000 vpisane v centralni register vrednostnih papirjev, ki ga vodi KDD – Centralno klirinško depotna družba, d.d., v Ljubljani. Vse izdane delnice družbe UNIOR d.d. so enega razreda, vse pravice in obveznosti, ki grede imetnikom delnice so zaradi tega enake, za delnice ni omejitev glasovalnih pravic. Pri prenosu delnic ni omejitev, saj so vse delnice prosto prenosljive. Družba nima oblikovane delniške sheme za svoje zaposlene. Družbi niso znani:

- dogovori med delničarji, ki lahko povzročijo omejitev prenosa vrednostnih papirjev ali glasovalnih pravic;
- pomembni dogovori, katerih stranka je družba, ki pričnejo učinkovati, se spremenijo ali prenehajo na podlagi spremembe kontrole v družbi, ki je posledica ponudbe, kot jo določa zakon, ki ureja prevzeme in učinki takšnih dogovorov;
- dogovori med družbo in člani njenega organa vodenja ali nadzora ali delavci, ki predvidevajo nadomestilo, če ti zaradi ponudbe, kot jo določa zakon, ki ureja prevzeme, odstopijo, so odpuščeni brez utemeljenega razloga, ali njihovo delovno razmerje preneha.

Pomembni podatki o delnicah

	30. 6. 2022	30. 6. 2021
Skupno število delnic	2.838.414	2.838.414
Število lastnih delnic	73.114	73.114
Število delničarjev	774	885
Dividende na delnico (v EUR)	0,00	0,00
Vrednost lastnih delnic v bilanci (v tisočih EUR)	2.688	1.988

LASTNE DELNICE

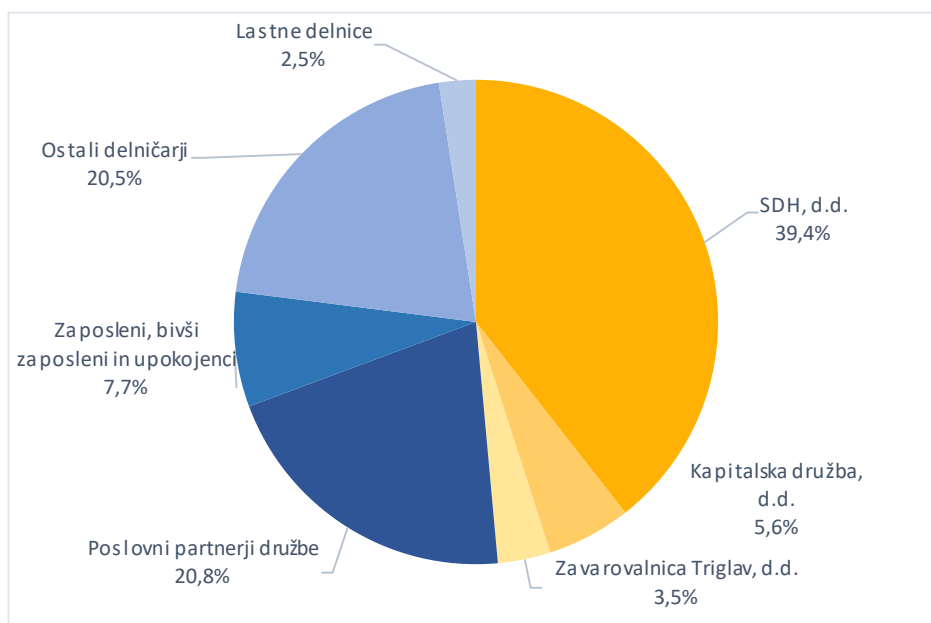
Skupina UNIOR ima skupno 73.114 lastnih delnic, pri čemer je 3.330 lastnih delnic, kar pomeni 0,12 odstotka celotnega lastništva v lasti družbe Unior Deutschland GmbH, Leonberg in družbe SPITT d.o.o., Zreče. Družba UNIOR d.d. ima v svoji lasti 69.784 lastnih delnic, kar predstavlja 2,46 odstotka celotnega lastništva. V prvem polletju 2022 ni bilo pridobitev in odtujitev lastnih delnic. Družba ali tretja oseba za račun družbe v prvem polletju poslovnega leta 2022 lastnih delnic ni sprejela v zastavo. Družba UNIOR d.d. je lastne delnice pridobila v letu 2019 na podlagi pravnomočne sodbe.

Deset največjih delničarjev na dan 30. 6. 2022

Delničar	Število delnic	Lastniški delež
SDH, d.d.	1.119.079	39,43 %
ŠTORE STEEL d.o.o.	346.182	12,20 %
KAPITALSKA DRUŽBA, d.d.	157.572	5,55 %
NLB skladi - Slovenija mešani	132.321	4,66 %
ZAVAROVALNICA TRIGLAV, d.d.	100.000	3,52 %
Subotič Tomaž, Praga	82.655	2,91 %
UNIOR d.d.	69.784	2,46 %
RHYDCON d.o.o.	49.544	1,75 %
ŽELEZAR ŠTORE D.P. d.d.	43.627	1,54 %
INTERCAPITAL securities Ltd., Zagreb	32.907	1,16 %
Skupaj deset največjih delničarjev	2.133.671	75,17 %
Ostali delničarji	704.743	24,83 %
SKUPAJ	2.838.414	100,00 %

Lastniška struktura na dan 30. 6. 2022

Delničar	Število delnic	Lastniški delež
SDH, d.d.	1.119.079	39,43 %
Kapitalska družba, d.d.	159.204	5,61 %
Zavarovalnica Triglav, d.d.	100.000	3,52 %
Poslovni partnerji družbe	589.731	20,78 %
Zaposleni, bivši zaposleni in upokojenci	217.513	7,66 %
Ostali delničarji	583.103	20,54 %
Lastne delnice	69.784	2,46 %
SKUPAJ	2.838.414	100,00 %



UVRSTITEV DELNIC NA BORZO

14. Redna seja skupščine družbe je 21. 7. 2010 sprejela sklep, da se delnice družbe UNIOR d.d. uvrstijo na organizirani trg vrednostnih papirjev Ljubljanske borze. Družba je 13. 7. 2011 pridobila odločbo Agencije za trg vrednostnih papirjev z opr. št. 40200-10/2011-6. Prospekt je bil javno objavljen 16. 8. 2011, delnica pa je bila 18. 8. 2011 uvrščena na trg Ljubljanske borze vrednostnih papirjev. Prvi trgovalni dan je bil 22. 8. 2011. Delnica je uvrščena v Standardno kotacijo trga delnic.

OBVEŠČANJE DELNIČARJEV

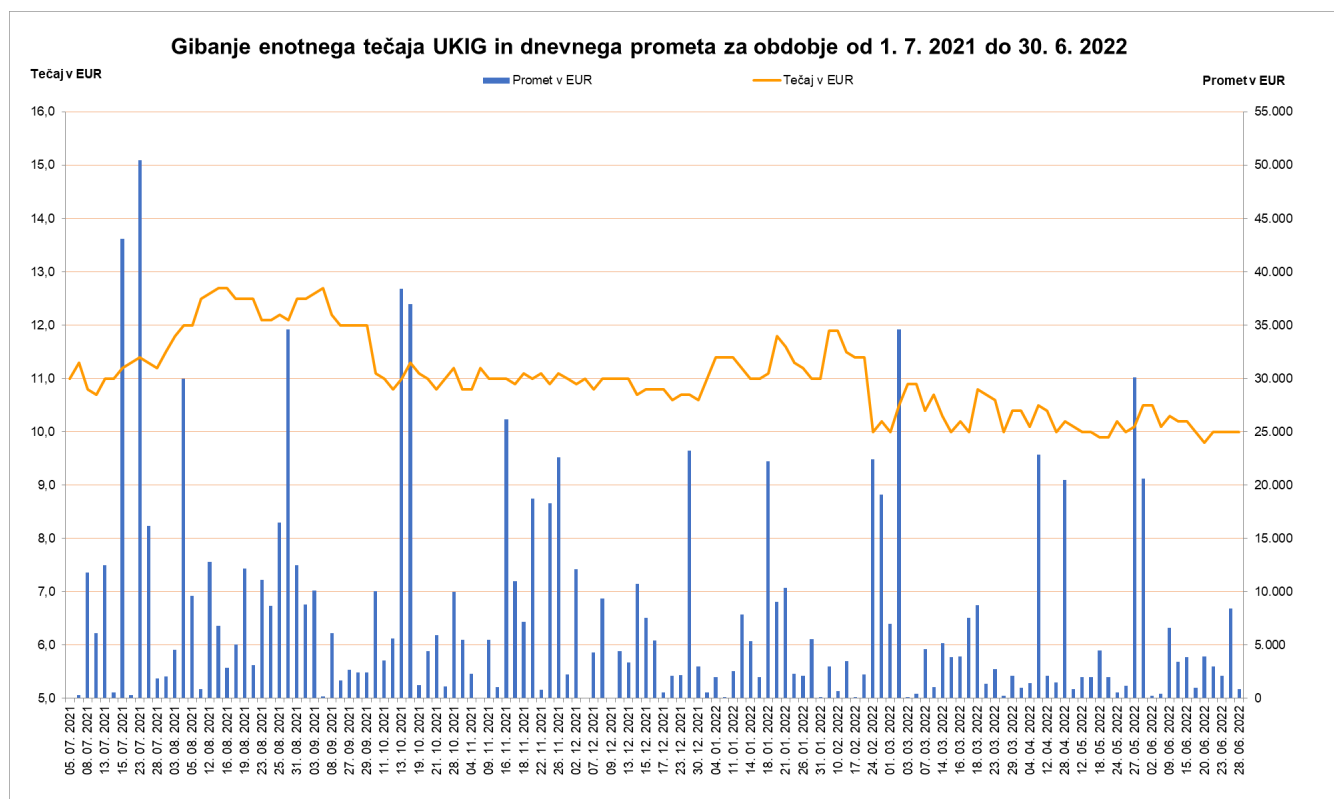
Po uvrstitvi delnic na Ljubljansko borzo družba skladno z zakonom in običajno poslovno prakso vse delničarje in nove zainteresirane vlagatelje obvešča preko sistema elektronskega obveščanja Ljubljanske borze vrednostnih papirjev SEOnet in spletne strani družbe.

Kazalniki poslovanja na delnico

	30. 6. 2022	30. 6. 2021
Dobiček na delnico (v EUR)	1,75	0,87
Knjigovodska vrednost delnice (v EUR)	34,95	33,26
Prodaja na delnico (v EUR)	36,07	31,85
Denarni tok na delnico (v EUR)	2,98	2,62
Odstotek izplačila dividend	0 %	0 %

TRGOVANJE Z DELNICAMI UKIG

Tržna cena delnice UKIG na dan 28. 6. 2022 (zaključni tečaj) je znašala 10,00 evra. Celotni ustvarjen promet od 1. 7. 2021 pa do 30. 6. 2022 je znašal 1.030.216,25 evra. Knjigovodska vrednost delnice na dan 30. 6. 2022 je znašala 34,95 evra. Razmerje tržne in knjigovodske vrednosti delnice na dan 28. 6. 2022 znaša 0,29.



TRGOVANJE Z DELNICAMI UPRAVE IN NADZORNEGA SVETA

V UNIOR-ju imajo notranji lastniki (zaposleni in uprava) skupaj 4,76-odstotni lastniški delež, pri čemer ima uprava skupaj v lasti 0,06 odstotka, člani nadzornega sveta pa ne razpolagajo z lastništvom delnic družbe. V obdobju od julija 2021 do junija 2022 se število delnic in deleži lastništva delnic v lasti uprave in nadzornega sveta niso spremenili.

Trgovanje z delnicami uprave in nadzornega sveta

	Lastništvo		Neto nakupi v letu
	30. 6. 2022	30. 6. 2021	
Darko Hrastnik	1.505	1.505	0
Branko Bračko	250	250	0
Uprava skupaj	1.755	1.755	0
mag. Franc Dover	0	0	0
Simona Razvornik Škofič	0	0	0
Boštjan Napast	0	0	0
Andreja Potočnik	0	0	0
Saša Koren	0	0	0
Boris Brdnik	0	0	0
Nadzorni svet skupaj	0	0	0
Skupno število izdanih delnic	2.838.414	2.838.414	

Kot javna delniška družba imamo oblikovan seznam oseb, ki so jim dostopne notranje informacije. Te osebe imajo skladno z zakonodajo in pravili Ljubljanske borze vrednostnih papirjev tudi omejitve trgovanja pred javno objavo.

6.3 Zaposlenost

6.3.1 Zaposlenost v Skupini UNIOR

Na dan 30. 6. 2022 je bilo v Skupini UNIOR 2.768 zaposlenih, kar je za 0,1 odstotka oziroma za štiri zaposlene manj kot na začetku letošnjega leta. V primerjavi s stanjem izpred enega leta se število zaposlenih ni spremenilo. Glede na stanje pred letom dni je število zaposlenih v dejavnosti proizvodnje odkovkov manjše za 18 zaposlenih, v dejavnosti strojegradnje pa za tri zaposlene. V dejavnosti proizvodnje ročnega orodja je število zaposlenih večje za 10, v dejavnosti turizma pa za 7 zaposlenih. V proizvodnji orodij za stroje se število zaposlenih ni spremenilo, medtem ko je v Skupnih službah in Vzdrževanju v obvladujoči družbi je število zaposlenih skupaj manjše za 7.

Povprečno število zaposlenih na podlagi delovnih ur je bilo v šestih mesecih letos nižje v primerjavi z enakim obdobjem preteklega leta, in sicer za 75 zaposlenih oziroma za 2,7 odstotka.

Povprečna mesečna bruto plača na zaposlenega v Skupini UNIOR je v prvih šestih mesecih leta 2022 znašala 1.704 evre in je bila v primerjavi z enakim obdobjem preteklega leta višja za 7,5 odstotka.

Zaposleni v Skupini UNIOR po dejavnostih	30. 6. 2022	30. 6. 2021
Skupno število zaposlenih	2.768	2.768
– dejavnost proizvodnja odkovkov	1.484	1.502
– dejavnost proizvodnja ročnega orodja	434	413
– dejavnost strojogradnja	160	163
– dejavnost turizem	292	285
– dejavnost proizvodnja orodij za stroje	161	161
– sektorji skupnih služb v obvladujoči družbi	147	150
– sektor vzdrževanje v obvladujoči družbi	90	94
Povprečno število zaposlenih iz ur	2.670	2.745
Povprečna bruto plača (v EUR)	1.704	1.585

V Skupini UNIOR se je število zaposlenih v primerjavi s stanjem izpred enega leta povečalo na Kitajskem za šest in v Sloveniji za enega zaposlenega, znižalo pa se je v Evropski uniji za šest in v Rusiji za enega zaposlenega. V državah bivše Jugoslavije brez Hrvaške in v ZDA pa se število zaposlenih glede na stanje pred enimi letom ni spremenilo.

Zaposleni v Skupini UNIOR po regijah	30. 6. 2022	30. 6. 2021
Skupno število zaposlenih	2.768	2.768
– Slovenija	1.920	1.919
– Države bivše Jugoslavije (brez Hrvaške)	168	168
– Evropska unija (brez Slovenije)	177	183
– Kitajska	446	440
– Rusija	56	57
– ZDA	1	1

6.3.2 Zaposlenost v družbi UNIOR d.d.

V družbi UNIOR d.d. je skrb za zaposlene osrednji del vseh naših poslovnih načrtovanj. Kot največji zaposlovalec v regiji in eden večjih v državi se zavedamo, da z vlaganjem v zaposlene ne izkazujemo le odgovornosti do sodelavcev, temveč tudi odgovornost do širšega okolja. Veliko pozornosti namenjamo zdravju, varnosti in dobremu počutju zaposlenih.

Podatki o zaposlenih	30. 6. 2022	30. 6. 2021
Skupno število zaposlenih	1.628	1.634
– Program Odkovki	887	904
– Program Ročno orodje	350	328
– Program Strojegradnja	155	158
– Skupne službe	147	150
– Vzdrževanje	90	94
Povprečno število zaposlenih iz ur	1.548	1.628
Povprečna plača (v EUR)	1.964	1.813

Na dan 30. 6. 2022 je bilo v UNIOR d.d. 1.628 zaposlenih, kar je 6 manj kot v enakem obdobju predhodnega leta. Število zaposlenih se je v primerjavi s prvim polletjem leta 2021 znižalo v programih Odkovki in Strojegradnja, v Skupnih službah in v Vzdrževanju. V programu Ročno orodje pa se je število zaposlenih v primerjavi z enakim obdobjem lanskega leta povečalo.

6.4 Upravljanje s tveganji v Skupini UNIOR in družbi UNIOR d.d.

6.4.1 Upravljanje s tveganji v Skupini UNIOR

Pomembna tveganja UNIOR d.d., ki predstavljajo tveganja tudi za Skupino UNIOR so opisana v poglavju 6.4.2 polletnega poročila 2022, v nadaljevanju pa so posebej prikazana specifična in finančna tveganja za Skupino UNIOR:

EPIDEMIJA COVID-19

Kot glavno skrb družb v skupini je izpostavljen nadaljnji potek razmer povezanih z okužbami s COVID-19 in njihov vpliv na poslovanje. Še naprej bomo upoštevali vsa priporočila stroke in oblasti v posameznih državah skupine in temu prilagajali poslovanje. Glede na dvoletno obdobje epidemije ocenjujemo, da smo epidemijo dobro obvladovali in smo na morebitne potrebne scenarije zelo dobro pripravljeni.

ENERGENTI IN VPLIV VOJNE V UKRAJINI

Na globalni ravni je bila v letu 2021 zaznana velika rast cen vseh energentov (predvsem električne energije in zemeljskega plina), ki imajo pomemben vpliv na poslovanje v družbah z energetsko intenzivno proizvodnjo. Z začetkom vojne v Ukrajini so cene energentov še dodatno naraščale, kar dodatno povečuje stroškovno tveganje, ki smo ga omilili z zakupi večjega dela električne energije po cenah pred podražitvami. Prav tako smo višje cene energentov pretežno uspeli prenesti v prodajne cene. Poleg tega se je na trgu pojavilo nihanje dobav, kar lahko privede do redukcij dobave predvsem zemeljskega plina. Glede na zadnje podatke se stanje v naslednjih mesecih ne bo izboljšalo, zato izvajamo ukrepe za čimvečjo nadomestitev morebitnih izpadov dobav, ki bodo skupaj z organizacijskimi ukrepi omilili morebitne izpade proizvodnje.

SPREMENJENE TRŽNE RAZMERE

Posledice rusko-ukrajinskega konflikta čuti tako matično podjetje UNIOR d.d. kot Skupina UNIOR. Tveganja so vezana predvsem na:

- dvig cen energentov in motena dobava z njimi;
- dvig cen surovin in polproizvodov ob sočasnem njihovem pomanjkanju in podaljšanju rokov dobav;
- dvig cen končnih izdelkov in storitev.

Zaradi dvigov cen s strani dobaviteljev po potrebi in precej pogosto potekajo pogajanja s kupci, da bi se povišanja vhodnih cen v celoti ali deloma prenesla na njih, s čemer bi Skupina UNIOR ohranila donosnost prodaje.

Zaradi motenj v oskrbovalni verigi s surovinami, energenti in nato pri transportu do kupcev se podaljšuje čas od naročila do dobave. Z uporabo informacijske tehnologije optimiziramo blagovne tokove, zaloge ter prevozne poti, kar prispeva k večji racionalizaciji oskrbovalne verige.

Krepi se nevarnost dlje trajajoče visoke inflacije, s tem pa tudi tveganje stagflacije, za kar se bo kupna moč končnih kupcev, odjemalcev, uporabnikov zmanjšala in posledično bo nižji dotok novih naročil. Iščejo se nove tržne niše, področja, ki so vezana na trajnostni razvoj in so v fazi rasti.

Vsaka dejavnost Skupine UNIOR se dodatno sooča s svojimi (tudi specifičnimi) tveganji povezanimi s spremembo tržnih razmer in jih obvladuje na različne načine:

Proizvodnja odkovkov, ki deluje v segmentu serijske proizvodnje polproizvodov za avtomobilsko industrijo, z nadzorom nad naročili, spremljanjem osvajanj novih projektov, spremljanjem tržne situacije oziroma prodaje vozil – ključni sta tudi globalnost in razpršenost kupcev. Dodatno je naročila zniževalo pomanjkanje polprevodnikov in po začetku vojne v Ukrajini tudi pomanjkanje nekaterih surovin in polproizvodov.

Tveganja v lastni prodajni mreži dejavnosti ročnega orodja se obvladujejo z izvajanjem ukrepov obratnega in človeškega kapitala. V lastni trgovski mreži zaznavamo tveganje kadrovske ustreznosti in podhranjenosti. Tveganje zmanjšujemo z iskanjem dodatnega kadra (tudi z uporabo »headhunting-a«) in s prenosom znanja med zaposlenimi.

Dejavnost turizma oteženo poslovanje, zaradi povečanega obsega poslovanja in pomanjkanja kadra, obvladuje z aktivnim spremljanjem interventnih aktivnosti na državni ravni za zagotavljanje kriznega poslovanja podjetja in z aktivnostmi za pridobivanje kadra ter z izvajanjem ukrepov, ki lahko zagotavljajo državno pomoč. Tveganje obvladujemo tudi s striktnim upoštevanjem vseh priporočil NIJZ in ostalih pristojnih inštitucij tako za zaposlene kot tudi za goste in obiskovalce naših turističnih centrov. Izdali smo publikacijo – Uniturjev Plus standard.

FINANČNA TVEGANJA

KREDITNO TVEGANJE

Kreditno tveganje predstavlja tveganje, da družbe v Skupini UNIOR ne dobijo poplačanih poslovnih terjatev in finančnih naložb s strani upnikov v dogovorjenih rokih. Kreditno tveganje obvladujemo z rednim spremljanjem poslovanja in finančnega stanja vseh novih in obstoječih poslovnih partnerjev, z omejevanjem izpostavljenosti do posameznih poslovnih partnerjev in z aktivnim procesom izterjave terjatev. Spreminjajoče se makroekonomsko okolje lahko povzroči spremembe v njihovi boniteti in plačilni sposobnosti. Zato kljub skrbnemu upravljanju s terjatvami obstaja verjetnost zamud pri plačilih kupcev oziroma celo njihova nesposobnost plačila. Z rednim spremljanjem odprtih in zapadlih terjatev do kupcev, starostne strukture terjatev in gibanja povprečnih plačilnih rokov kreditno izpostavljenost Skupine UNIOR ohranjamo v sprejemljivih okvirih. Terjatve do večine kupcev, razen povezanih družb, pa imamo od 1. 10. 2014 dalje tudi zavarovane pri zavarovalnici. V času epidemije COVID-19 so bili skladno z dogovorom z zavarovalnico vsi roki za izterjavo in ustavitev dobav v primeru neplačila naših kupcev podaljšani za 30 dni. Kreditna tveganja pozorno spremljamo na vseh delih poslovanja. Tveganje ocenjujemo kot zmerno tveganje.

TVEGANJE SPREMEMB OBRESTNIH MER

Tveganje sprememb obrestnih mer predstavlja tveganje finančne izgube zaradi neugodnega gibanja obrestnih mer na trgu. Spremembe obrestnih mer lahko znatno zmanjšajo gospodarske koristi Skupine UNIOR, tako da stalno spremljamo gibanja referenčnih obrestnih mer na trgu. Tveganje ocenjujemo kot zmerno tveganje, v letu 2022 pa smo ga povečali zaradi sprememb na finančnih trgih, saj je 6-mesečni euribor po več letih ponovno postal pozitiven. Za Skupino UNIOR smo za podjetja v Sloveniji s konzorcijem bank dosegli, da se obrestne marže do leta 2023 oblikujejo po maržni lestvici, skladno z uspešnostjo poslovanja Skupine UNIOR. V mesecu decembru 2017 pa smo kreditno izpostavljenost v višini 47,5 milijona evrov v družbi UNIOR d.d. in 7,8 milijona evrov v družbi Unitur d.o.o. za obdobje pet let zaščitili z obrestno zamenjavo.

LIKVIDNOSTNO TVEGANJE

Likvidnostno tveganje predstavlja tveganje pomanjkanja likvidnih sredstev za poplačilo poslovnih in finančnih obveznosti družb v skupini v dogovorjenih rokih. Likvidnostno tveganje zajema tveganja, povezana s pomanjkanjem razpoložljivih finančnih virov in posledično z nesposobnostjo družb v skupini, da v dogovorjenih rokih poravnajo svoje obveznosti. Plačilna sposobnost je v veliki meri odvisna od učinkovitega upravljanja z denarjem, zalogami in terjatvami ter na drugi strani z obveznostmi in denarnemu toku prilagojeno dinamično investiranja. Veliko pozornosti namenjamo pripravi in spremljanju načrtov denarnih tokov, ki vključujejo predvidene prilive in potrebne odlive. Uspešno načrtovanje nam omogoča optimalno upravljanje morebitnih kratkoročnih presežkov ali primanjkljajev likvidnih sredstev – kratkoročno neuravnoteženost uravnavamo s črpanjem odobrenih revolving kreditnih linij pri poslovnih bankah. Za dodatno zmanjševanje likvidnostnega tveganja v obvladujoči družbi smo v mesecu novembru 2020 za obdobje pet let z enoletnim moratorijem pri dveh poslovnih bankah pridobili nova likvidnostna sredstva za pokrivanje potreb po obratnih sredstvih, katera je obvladujoča družba dokončno črpala v poslovnem letu 2021. Za najeta posojila je bilo pridobljeno poroštvo Republike Slovenije, v skladu s sprejetim Zakonom o zagotovitvi dodatne likvidnosti gospodarstvu za omilitev posledic epidemije COVID-19. Oceno tveganja smo zaradi negotovih razmer, povzročenih z vojno v Ukrajini v letu 2022 povišali in ga ocenjujemo kot visoko, kar pomeni, da ga spremljamo še z večjo mero pozornosti.

TVEGANJE SPREMEMB DEVIZNIH TEČAJEV TUJIH VALUT

Tveganje sprememb deviznih tečajev tujih valut je opredeljeno kot tveganje izgube, ki jo lahko nosi skupina, če posluje v valutah, ki niso funkcionalne valute skupine. To je tveganje, ki nastane zaradi spremembe relativnih vrednosti tujih valut in lahko povzroči, da imajo na dan zaključka transakcije ali ob koncu obračunskega obdobja sredstva ali obveznosti v funkcionalni valuti drugačno vrednost, kot so jo imela ob pripoznanju. V Skupini UNIOR je s tem tveganjem resno soočeno podjetje UNIOR Professional Tools v Rusiji, katere funkcionalna valuta je ruski rubelj. Z izbruhom rusko-ukrajinskega konflikta je postala vrednost ruskega rublja volatilna do te mere, da je Evropska centralna banka s 1. marcem 2022 prenehala objavljati vrednost tečaja ruskega rublja.

Podjetje UNIOR Professional Tools je dolžno evidentirati svoje terjatve in obveznosti v tujih valutah po deviznem tečaju ruske centralne banke, po katerem se je tečaj evra v obdobju od 1. marca do 30. junija gibal med 132,9581 in 53,8580 rubljev za en evro, kolikor je znašal na dan 30. junija. Če bi se tečaj rublja ponovno poslabšal iz 53,8580 na 132,9581 rubljev za en evro, bi to ob trenutnem stanju terjatev in obveznosti Skupine UNIOR v Rusiji povzročilo za 324 tisoč evrov negativnega vpliva na poslovni izid Skupine UNIOR, vrednost celotnih sredstev skupine pa bi se zmanjšala za 2,2 milijona evrov. Ker rusko-ukrajinskemu konfliktu zaenkrat ni videti konca, zavarovanje vrednosti rublja s terminskimi pogodbami pa od aprila 2022 dalje ni na voljo, tveganje ocenjujemo kot visoko tveganje.

6.4.2 Upravljanje s tveganji v družbi UNIOR d.d.

Uprava družbe UNIOR d.d. redno spremlja različna tveganja in o njih periodično poroča nadzornemu svetu.

Prva polovica leta 2022 je bila zaznamovana z epidemijo COVID-19 (predvsem v začetku leta), ki je vplivala na poslovanje družbe. Kljub temu pa je zaznati izboljšanje v primerjavi s predhodnim letom, saj so vsi uvedeni ukrepi pripomogli k zmanjšanju okužb, pospešeno cepljenje v državah s katerimi poslovno sodelujemo, pa prav tako prispeva k normalizaciji poslovanja. Naročilno stanje se je v prvi polovici leta 2022 v UNIOR d.d. izboljšalo, vendar se v avtomobilski industriji še vedno čuti pomanjkanje čipov. Dodatno skrb je v mesecu februarju povzročila vojna v Ukrajini, ki je povzročila motnje v dobavni verigi, dodaten dvig cen surovin, energentov in storitev ter nestabilnost trga.

V nadaljevanju povzemamo pomembnejša tveganja v prvem polletju 2022.

STRATEŠKA TVEGANJA

NEPRIČAKOVANA RAST CEN OSNOVNIH SUROVIN, ENERAGENTOV IN PODALŠEVANJE DOBAVNIH ROKOV

Zaradi različnih vzrokov bi lahko ostali brez osnovne surovine ali drugega blaga, ki ga vgrajujemo v naše proizvode. Brez teh ne moremo zagotoviti zadostne količine izdelkov ali realizacije projekta, kar ključno vpliva na izpolnitev pričakovanih dobav do kupca.

V povezavi z novo boleznijo COVID-19 se je v letu 2021 nadaljeval trend, da zaradi povečanja naročil nekateri dobavitelji niso bili v stanju dobavljati v zelenem času. Dobavni roki so se podaljšali. Večje povpraševanje zvišuje nabavne cene. Tak trend se je nadaljeval tudi z začetkom leta 2022. S pričetkom vojne v Ukrajini v februarju 2022 so se te razmere še dodatno zaostrele. Pričeli so se nepričakovani zelo veliki skoki cen nekaterih osnovnih surovin in energentov, ki imajo prav tako nepričakovan vpliv povečanja materialnih stroškov in stroška za energijo.

Ukrepi, ki smo jih lahko izvedli, so usmerjeni v nenehno spremljanje nabavnega trga, iskanje alternativnih osnovnih materialov in ugodnejših dobaviteljev. Znotraj družbe smo poskrbeli za hiter pretok informacij med službami nabave in ostalimi službami, ki so zadolžene za kalkulacije in prodajo. Nabavna služba veliko časa namenja usklajevanju s proizvodnjo in dobavitelji. Na področju energentov spremljamo gibanje borznih cen in izvajamo segmentni nakup energentov za več let vnaprej.

VPLIV VOJNE V UKRAJINI

Zaradi vojnih razmer v Ukrajini in s tem spremenjenih razmer v tem delu Evrope je nastalo tveganje sprememb-zmanjševanja naročil, povečanja cen energentov, surovin in transporta, oteženost transportnih poti in plačilnega prometa. Nejasno stanje glede morebitnega zmanjšanja naročil, kot tudi trajanja vojne, bi lahko močno vplivalo na poslovanje naše družbe.

Redno spremljamo situacijo na kriznem območju, izpad na trgu Rusije, Ukrajine, Belorusije nadomeščamo s kupci na drugih trgih. Na trg Rusije, Ukrajine, Belorusije odpremljamo proizvode po prejemu avansa, vse potencialne bodoče odpreme skrbno preučimo iz vseh varnostnih vidikov in iz vidika povečevanja terjatev. Proizvodnjo prilagajamo glede na naročilno stanje v segmentu avtomobilske industrije. Kjer nam razmere dopuščajo, povečujemo zaloge ključnih surovin. Odvisnost od čistega zemeljskega plina (ZP) nadomeščamo z utekočinjenim naftnim plinom (UNP) ali ekstra lahkim kurilnim oljem.

MNOŽIČNA UPORABA ELEKTRIČNIH AVTOMOBILOV

Glede na veliko odvisnost od trga avtomobilov s pogonom na motorje z notranjim izgorevanjem, posebno pozornost namenjamo razvoju tega trga in potencialno množični uporabi električnih avtomobilov, ki bi lahko vplivala na povpraševanje po odkovkih, ki jih proizvajamo za vozila z motorji na notranje izgorevanje. Če se bo povpraševanje po popolnoma električnih avtomobilih bistveno povečalo na račun zmanjšanja prodaje avtomobilov z motorji z notranjim izgorevanjem, potem je ogroženo povpraševanje po delu odkovkov, ki jih proizvajamo. Razmere na trgu so glede tega dokaj nejasne, a trend elektrifikacije je izrazit.

Tudi v prvi polovici leta 2022 je na trgu zaznana povečana prodaja električnih vozil in prav tako zaznan trend sprememb v strukturi novih projektov, ki smo jih pridobili s strani kupcev. Le-ti gredo v smer proizvodov izven segmenta motorjev z notranjim izgorevanjem in v projekte vezane na hibridna vozila. Dolgoročno je pričakovati še dodatne strukturne spremembe v naši proizvodnji. Istočasno še ni zaznati ugašanje obstoječih projektov-naročil za proizvode, vezane na avtomobile z notranjim izgorevanjem.

Tveganje blažimo s pestrostjo palete proizvodov, z iskanjem dodatnih priložnosti izven segmenta avtomobilske industrije, z načrtovano serijsko proizvodnjo odkovkov iz aluminija, za večanje prodaje obdelanih odkovkov in s skupnim razvojem proizvodov s kupci. Zaradi zmanjševanja teže avtomobilov, ekoloških zahtev, zaznavamo potrebo po proizvodih, ki niso iz jekla. V ta namen se usmerjamo v raziskave in razvoj alternativnih materialov za kovanje. Tako smo v prvi polovici leta 2022 na novi proizvodni liniji izvedli poskusne serije stiskanih odkovkov iz aluminija, kjer vidimo velik potencial.

POSLOVNA TVEGANJA

SPREMEMBA TRŽNIH RAZMER IN OBSEG POSLOVANJA-GOSPODARSKA KRIZA

Ta tveganja so povezana z geopolitičnimi in drugimi dogajanja na posameznih trgih oziroma v državah, ta pa vplivajo na gospodarske razmere (npr. hiter upad ali porast naročil) in zahtevajo hitro prilagajanje poslovanja novonastali tržni situaciji z zalogami, zaposlenimi, investicijami ter stroški.

V letu 2021 se je pojavila dodatno kriza oskrbne verige v avtomobilski industriji zaradi oteženih dobav različnih komponent (npr. čipov) avtomobilski industriji v EU iz strani dobaviteljev iz drugih delov sveta (npr. Azije). Zaradi tega se je zmanjšala proizvodnja avtomobilov pri naših pomembnih kupcih. S pričetkom vojne v Ukrajini v februarju 2022 so se te razmere dodano zaostrele. Napoveduje se gospodarska kriza, inflacijski pritiski in druge okoliščine, ki bodo vplivale na trg.

Na trgu je nastala situacija z zmanjšanimi/povečanimi povpraševanji in večjim pritiskom na izplen ponujenih projektov – posledično tudi pritisk na cene. Vsaka dejavnost družbe se sooča s svojimi (tudi specifičnimi) tveganji povezanimi s spremembo tržnih razmer in jih obvladuje na različne načine:

- proizvodnja odkovkov, ki deluje v segmentu serijske proizvodnje polproizvodov za avtomobilsko industrijo, z nadzorom nad naročili, spremljanjem osvajanj novih projektov, ki niso vezani na motorje z notranjim izgorevanjem (npr. proizvodnja aluminij), spremljanjem tržne situacije oziroma prodaje vozil – ključni sta tudi globalnost in razpršenost kupcev;
- proizvodnja ročnega orodja, ki ima za prodajo ročnega orodja široko razvejano prodajno-distribucijsko mrežo, nove izzive obvladuje z osvajanjem novih tržišč, z ukrepi na obstoječih tržiščih, z ukrepi obvladovanja zalog, terjatev in števila zaposlenih;
- dejavnost strojegradnje, ki deluje kot dobavitelj visokozmogljivih proizvodnih sredstev za avtomobilsko industrijo, nenehno spremlja stanje na trgu in tesno sodeluje z zastopniki, da se čim bolje izkoristi pridobitev povpraševanj in odzivnost nanje. Stremi k optimalni zasedenosti kapacitet z naročili in koordinacijo dinamike terminskih planov za čim bolj enakomerno razporeditev projektov v terminskem pogledu in zasedenosti po procesih izvedbe;

Ocenjujemo, da so ključne konkurenčne prednosti Uniorjevih procesov in proizvodov v spremenjenih okoliščinah še vedno kompetentni zaposleni, inovativnost, ustrežna cena, kakovost, fleksibilnost. Pozornost namenjamo obstoječim kupcem in tržiščem, saj z njimi gradimo dolgoročna razvojna partnerstva.

TVEGANJA, POVEZANA Z DELOVNO SILO - DEFICITARNOST KADRA

Situacija na trgu dela vpliva na fluktuacijo kadra in predstavlja tveganje zaradi pomanjkanja kadra, ki se še povečuje na podlagi novih kadrovskih potreb zaradi ugodnega naročilnega stanja. Rast poslovanja in tržne razmere presegajo zmožnost zaposlovanja ustrezne delovne sile iz Slovenije, zato smo v letu 2022 nadaljevali z zaposlovanjem tujcev.

Za omilitev tveganja so uvedene tudi številne aktivnosti promocije deficitarnih poklicev (štipendiranje, razširjeno oglaševanje prostih delovnih mest) ter aktivnosti na področju zadrževanja kadrov (razvojni pogovori s štipendisti, detekcija možnih odhodov, aktivnosti na področju razvoja kadrov ter uvajanje izboljšav na področju pogojev dela).

Zaradi situacije na trgu delu se je povečal tudi pritisk na plače, kar pomeni posledično povečanje stroškov dela. Le z dodatnim stimulativnim nagrajevanjem bomo lahko obdržali in zagotovili nov ustrezen kader.

TVEGANJE TEŽAV V DOBAVNI VERIGI

Družba UNIOR d.d. je na različne načine vpeta v dobavne verige. Na eni strani kot dobavitelj polproizvodov in strojne opreme za avtomobilске proizvajalce, kot dobavitelj končnih proizvodov ročnega orodja, na drugi strani kot kupec osnovnih materialov, homologiranih materialov, energentov in storitev. V primeru motenj na vhodni-nabavni ali izhodni-prodajni strani nastaja tveganje oteženega poslovanja družbe. Posredni vpliv na poslovanje družbe UNIOR d.d. imajo lahko tudi težave, ki jih imajo naši kupci npr. proizvajalci avtomobilov z drugimi dobavitelji (dobava čipov, kablinskih setov).

S pričetkom vojne v Ukrajini so se pričeli dodatno večati pritiski na nabavne cene, kakor tudi podaljševati roki za dobave. Posebej pa je glede na napovedi izpostavljeno tveganje dobav čistega zemeljskega plina. Na prodajni strani je tveganje, ali lahko višje cene na nabavni strani v celoti prenesemo v ceno našega končnega proizvoda. V prvi polovici leta 2022 nam je to pretežno uspelo.

Omilitvene ukrepe izvajamo tako, da imamo širok spekter dobaviteljev, tudi iz globalnih trgov, ki jih po potrebi še širimo. Zagotavljamo varnostne zaloge, alternativne materiale in dimenzije le-teh, imamo tudi pogostejše kontakte z dobavitelji. Pri energentih prehajamo iz čistega zemeljskega plina na druge oblike energentov (utekočinjen naftni plin, kurilno olje, električna energija).

UPRAVLJANJE PODJETIJ V SKUPINI

Pomeni priložnost za rast in razvoj skupine, hkrati pa nevarnost za zmanjšanje obsega poslovanja. Epidemija bolezni COVID-19 z vsemi posledicami vpliva na oteženo upravljanje podjetij v skupini. Epidemija koronavirusa še vedno otežuje potovanja, prav tako ostaja negotovost ponovnega izbruha epidemije. Dodatno se je pojavil še vpliv vojne v Ukrajini, kar vpliva na oteženo upravljanje podjetij v skupini.

Zaradi nastale situacije družba UNIOR d.d. izvaja ukrepe za izboljšanje finančne stabilnosti in ukrepe za optimiranje lastniške strukture podjetij v skupini, spremlja globalne razmere, spremlja možnosti pridobivanja državnih podpor v državah podjetij, po potrebi izvaja notranje revizijske preglede in izvaja nadaljnje optimiranje portfelja naložb. Večji optimizem je prineslo cepljenje proti bolezni COVID-19 v državah podjetij v skupini in državah naših dobaviteljev ter dejstvo, da podjetja v skupini obvladujejo ukrepe za preprečitev širjenja okužb.

FINANČNA TVEGANJA

KREDITNO TVEGANJE

Kreditno tveganje predstavlja tveganje, da družba ne dobi poplačanih poslovnih terjatev in finančnih naložb s strani upnikov v dogovorjenih rokih. Kreditno tveganje obvladujemo z rednim spremljanjem poslovanja in finančnega stanja vseh novih in obstoječih poslovnih partnerjev, z omejevanjem izpostavljenosti do posameznih poslovnih partnerjev in z aktivnim procesom izterjave terjatev. Spreminjajoče se makroekonomsko okolje lahko povzroči spremembe v njihovi boniteti in plačilni sposobnosti. Zato v družbi kljub skrbnemu upravljanju s terjatvami obstaja verjetnost zamud pri plačilih kupcev oziroma celo njihova nesposobnost plačila. Z rednim spremljanjem odprtih in zapadlih terjatev do kupcev, starostne strukture terjatev in gibanja povprečnih plačilnih rokov kreditno izpostavljenost družbe ohranjamo v sprejemljivih okvirih. Terjatve do vseh kupcev, razen povezanih družb, imamo od 1. 10. 2014 dalje tudi zavarovane pri zavarovalnici. V času epidemije COVID-19 so bili skladno z dogovorom z zavarovalnico bili vsi roki za izterjavo in ustavitev dobav v primeru neplačila naših kupcev podaljšani za 30 dni. Kreditna tveganja pozorno spremljamo na vseh delih poslovanja. Tveganje ocenjujemo kot zmerno tveganje.

TVEGANJE SPREMEMB OBRESTNIH MER

Tveganje sprememb obrestnih mer predstavlja tveganje finančne izgube zaradi neugodnega gibanja obrestnih mer na trgu. Spremembe obrestnih mer lahko znatno zmanjšajo gospodarske koristi družbe, tako da stalno spremljamo gibanja referenčnih obrestnih mer na trgu. Tveganje ocenjujemo kot zmerno tveganje in smo ga v letu 2022 povečali zaradi sprememb na finančnih trgih, saj je 6-mesečni euribor po več letih postal pozitiven. V družbi smo s konzorcijem bank dosegli, da se obrestne marže do leta 2023 oblikujejo po maržni lestvici, skladno z uspešnostjo poslovanja Skupine UNIOR. V mesecu decembru 2017 pa smo kreditno izpostavljenost v višini 47,5 milijona evrov, kar predstavlja del kredita B, ki zapade leta 2023, za obdobje do decembra 2022 zaščitili z obrestno zamenjavo.

LIKVIDNOSTNO TVEGANJE

Likvidnostno tveganje predstavlja tveganje pomanjkanja likvidnih sredstev za poplačilo poslovnih in finančnih obveznosti družbe v dogovorjenih rokih. Likvidnostno tveganje zajema tveganja, povezana s pomanjkanjem razpoložljivih finančnih virov in posledično z nesposobnostjo družbe, da v dogovorjenih rokih poravnava svoje obveznosti. Plačilna sposobnost je v veliki meri odvisna od učinkovitega upravljanja z denarjem, terjatvami ter na drugi strani z obveznostmi ter dinamiko investiranja. V družbi upravljamo likvidnostno tveganje s spremljanjem in centraliziranim uravnavanjem likvidnosti sredstev (terjatev in zalog), obveznosti do virov sredstev in denarnih tokov iz poslovanja in naložbenja. Veliko pozornosti namenimo pripravi in spremljanju načrta denarnih tokov, ki vključuje predvidene prilive in potrebne odlive. Uspešno načrtovanje nam omogoča optimalno upravljanje morebitnih kratkoročnih presežkov ali primanjkljajev likvidnih sredstev – kratkoročno neuravnoteženost uravnavamo s črpanjem odobrene revolving kreditne linije pri sindikatu poslovnih bank. Za dodatno zmanjševanje likvidnostnega tveganja pa smo v mesecu novembru 2020 za obdobje pet let z enoletnim moratorijem pri dveh poslovnih bankah pridobili nova likvidnostna sredstva za pokrivanje potreb po obratnih sredstvih, katera je družba dokončno črpala še v poslovnem letu 2021. Za najeta posojila je družba pridobila poročstvo Republike Slovenije, v skladu s sprejetim Zakonom o zagotovitvi dodatne likvidnosti gospodarstvu za omilitev posledic epidemije COVID-19. Oceno tveganja smo zaradi negotovih razmer, povzročenih z vojno v Ukrajini v letu 2022 povečali in ga ocenjujemo kot visoko, kar pomeni, da ga spremljamo še z večjo mero pozornosti.

OPERATIVNA TVEGANJA

OKUŽBE Z NEVARNIMI NALEZLJIVIMI BOLEZNIMI, EPIDEMIJE

Pomeni nevarnost okužbe, ki bi povzročila omejeno gibanje in zastoj proizvodnje zaradi odsotnosti zaposlenih. Z namenom, da preprečimo vnos ali širjenje nalezljivega koronavirusa v družbi, smo bili primorani zaostri ukrepe, s katerimi preprečujemo tveganje za vnos ali prenos bolezni med zaposlenimi. Ti ukrepi se delijo na splošne ukrepe, dodatne ukrepe, ukrepe na področju službenih potovanj, ukrepe glede na uvedbo »hitrih antigenskih testov« (HAG), ukrepe na področju varovanja/logistike – dostava in odprema, ukrepe glede na posebnosti.

Ukrepi, navodila družb, priporočila državnih institucij (NIJZ), povezanih z javnim zdravjem, so z zaposlenimi komunicirani preko utečenih komunikacijskih sredstev in vodij.

Kmalu po začetku leta 2022 so se okužbe z novim nalezljivim sevom virusa Omikron izkazale za manj nevarne in z upadanjem okužb tudi izgubljati vpliv na poslovanje. Večina uvedenih ukrepov je bila preklicana, vendar smo še vedno v pripravljenosti, da se ob morebitnem novem izbruhu bolezni ukrepi ponovno aktivirajo. Redno spremljamo informacije in priporočila uradnih strokovnih institucij RS.

NEPREKINJENO DELOVANJE INFORMACIJSKE TEHNOLOGIJE

Nenaden izpad ali nedelovanje informacijskih storitev povzroči neposredno poslovno škodo. Neprekinjeno delovanje je v kompleksnih okoljih in procesih vedno težje dosegljivo. Učinkovit sistem za zagotavljanje neprekinjenega delovanja in (morebitno) obnovo po katastrofi, ki poslovanje povrne tudi ob nesrečah in drugih nepričakovanih izpadih ali varnostnih incidentih, je zahtevna naloga.

Nabor omilitvenih ukrepov zajema sistemski pristop z uvajanjem sistema upravljanja informatike po priporočilih COBIT in ITIL: vzpostavitev sistema za nadzor nad delovanjem opreme, razpoložljivost virov, RPO (svežina podatkov), RTO (čas obnove podatkov ali storitve), lokacija kopije podatkov, proces izvedbe okrevalnega postopka po korakih (zaznava incidenta, poročanje o incidentu, zbiranje informacij, ocena stanja, obveščanje o incidentu, ukrepanje, spoznanja, zaključek izrednega stanja).

Okužbe s koronavirusom niso več vplivale na neprekinjeno delovanje informatike. Vsi do sedaj vpeljeni ukrepi se uporabljajo še vedno (delo od doma, preverjanje usposobljenosti zaposlenih, pregled matrike nadomeščanj, uporaba orodij za delo na daljavo in dosledno spoštovanje veljavnih pravil za delo v trenutni situaciji).

Vojna v Ukrajini je prinesla nova tveganja - kljub zaznamim povečanim aktivnostim na naši požarni pregradi in poštnem strežniku, to ne predstavlja povečanega tveganja. Vse omenjene poskuse napadov smo uspešno ubranili in ne predstavljajo večje grožnje neprekinjenemu poslovanju. V prihodnje pripravljamo dodatne varnostne ukrepe, ki bodo nujno potrebni za morebitne nove vrste groženj in poskuse napadov.

OKOLJSKA TVEGANJA IN PODNEBNE SPREMEMBE

Okoljska in podnebna tveganja delimo na tveganja, pri katerih ima družba UNIOR d.d. neposreden vpliv na okolje in tveganja, pri katerih ima okolje neposreden vpliv na družbo UNIOR d.d.

Tveganja, pri katerih ima družba UNIOR d.d. neposreden vpliv na okolje (okoljska tveganja) so požarna ogroženost, ki bi nastala ob nastanku požara s svojimi vplivi (možnost nastanka začetnih požarov zaradi procesa dela, nečistoče in tehnične napake). Povišana raven hrupa (neskladnost z okoljsko zakonodajo oz. predpisane mejne vrednosti so lahko presežene). Emisije v zrak in odpadne vode v okolje (zaradi izrednih razmer, nepazljivosti, neustreznega vzdrževanja, lahko pride do tega, da neprečiščena odpadna voda odteče v vodotok, v kanalizacijo ali v tla; ali do prekomernega onesnaženja zraka). Neustrezno ločeni, oddani ali evidentirani odpadki (zaradi neustreznega ločevanja odpadkov, oddajanja odpadkov nepooblaščenim prevzemnikom ali neustreznega evidentiranja odpadkov lahko nastanejo veliki stroški (inšpekcija, ponovno ločevanje, odvzem OVD)).

Glavni omilitveni ukrepi so vezani na postopke in aktivnosti, ki so bili uvedeni s sistemom ravnanja z okoljem ISO 14001 (nameščena protipožarna oprema, požarni načrti, postopki ravnanja z odpadnimi vodami, emisijami v zrak, ravnanje z odpadki, redni monitoringi, usposabljanje zaposlenih, notranje in zunanje presoje, program ravnanja z okoljem in drugi).

Tveganja, pri katerih ima okolje neposreden vpliv na družbo UNIOR d.d. zaradi podnebnih sprememb, so prekinitev možnosti uporabe hladilne vode iz Dravinje (zaradi dlje časa trajajočega sušnega obdobja se lahko zmanjša pretok reke Dravinje pod minimalni dovoljeni pretok po vodnemu dovoljenju za odvzem tehnološke vode) in nedelovanje strojev zaradi ekstremnih vremenskih razmer (v poletnem času nam temperature nad 35 C lahko povzročajo pregrevanja in izpade induktivnih peči zaradi previsoke temperature hladilne vode. Neposredna bližina Dravinje pa lahko ogroža kovačnico v primeru večjih nalivov - hudourniške vode/poplava.)

Ukrepi za omilitev tveganja gredo v smeri polzaprtega sistema tehnološke vode (dodaja se cca. 30% sveže vode) in popolnoma zaprtega sistema hladilne vode, kjer bi se dodajala samo voda zaradi izgub izhlapevanja (hladilni stolpi). Možnost hudourniških vod-poplav preprečujemo z rednimi pregledi in morebitnim potrebnim čiščenjem meteorne kanalizacije, struge in nabrežja reke Dravinje skozi družbo UNIOR d.d.

TVEGANJE SKLADNOSTI

TVEGANJE SKLADNOSTI ZAKONODAJNIH IN DAVČNIH SPREMEMB

Zakonodajno tveganje nastopi, ko družba ne zagotovi zakonsko predpisanih zahtev. Tveganje skladnosti z zakonskimi določbami, davki, prispevki, je tveganje za nastanek zakonskih ali ureditvenih sankcij, bistvene finančne izgube ali izgube ugleda, ki ga lahko podjetje utрпи zaradi nespoštovanja zakonov, predpisov, pravil, povezanih organizacijskih standardov in kodeksov ravnanja, ki veljajo za podjetje in njegove dejavnosti. Pokazal se je precejšen vpliv zakonodaje na področju minimalne plače v Sloveniji, ki se v prihodnjih letih lahko še intenzivira, kar bo neugodno vplivalo na konkurenčnost. Se pa na nekaterih področjih zakonodaja bolj prilagaja potrebam podjetij.

V naslednjem obdobju bo potrebno spremljati predvsem zakonodajo na delovno pravnem področju EU in Slovenije. Glede na zelo verjetno dolgotrajno vojno v Ukrajini, se tveganje za spremembe zakonodaje na področju davkov povečuje. Ker zaznavamo vpliv na spremembe zakonov in uredb s področja trajnostnega razvoja, bomo v prihajajočem obdobju povečali pozornost spremljanju le teh.

6.4.3 Ocena bistvenih tveganj in negotovosti v preostalih šestih mesecih leta 2022

Za tveganja in negotovosti, ki so se kot pomembna pojavljala v prvi polovici leta 2022, ocenjujemo, da se bodo pojavljala in ostajala tudi v drugi polovici leta 2022.

Za jesenski čas se pojavljajo napovedi možnih ponovnih izbruhov virusa COVID-19, za vojno v Ukrajini pa prav tako ni videti izgledov za končanje konflikta. To sta glavna dva generatorja tveganj in negotovosti za drugo polovico leta 2022.

Še naprej se predvidevajo nestabilne razmere na nabavnem trgu osnovnih materialov, surovin in energentov, pritiske na nabavne cene in dobavne roke. Na prodajnem delu bo glavna skrb prenos povišanih stroškov nabavnih stroškov v cene naših proizvodov. Dodatna negotovost je napoved trenda povečanih inflacijskih pritiskov in možne gospodarske krize, ki bo imelo vpliv na poslovanje družbe UNIOR d.d.

Z ukrepi za blaženje tveganj in negotovosti, ki smo jih predvideli in izvajali že v prvi polovici leta 2022, bomo nadaljevali tudi v drugi polovici leta in jih nadgrajevali.

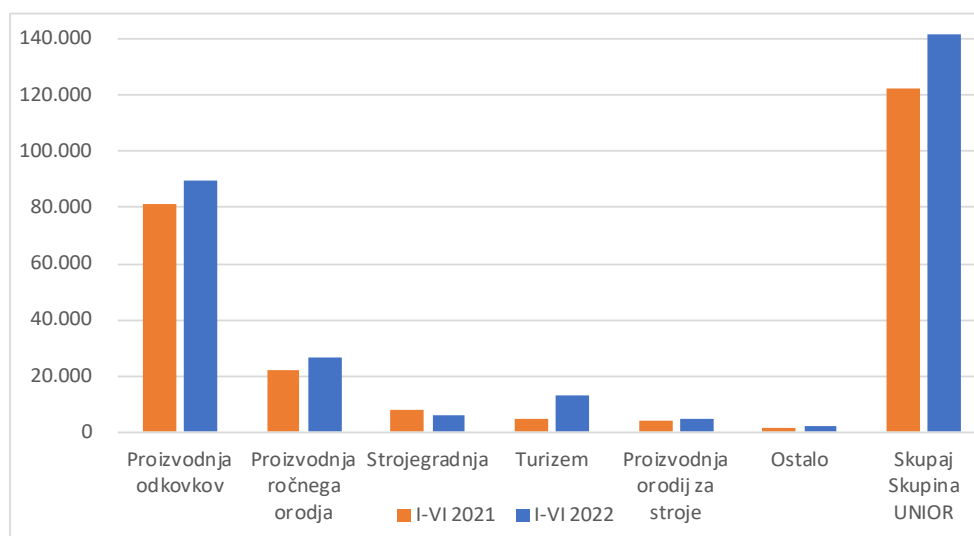
6.5 Prodaja

6.5.1 Prodaja Skupine UNIOR

V nadaljevanju v skladu z Mednarodnimi standardi računovodskega poročanja razkrivamo prihodke od prodaje Skupine UNIOR po področnih in območnih odsekih.

Prihodki od prodaje Skupine UNIOR so v prvih šestih mesecih leta 2022 znašali 141,6 milijona evrov in so za 16 odstotkov višji kot v enakem obdobju preteklega leta. Prodaja odkovkov v skupini se je v prvem polletju povečala za 11 odstotkov, prodaja ročnega orodja pa za 18,8 odstotka. Dejavnost strojegradnje je v preteklih dveh letih pridobila manj novih naročil zaradi težav avtomobilske industrije, povezanih z epidemijo in dobaviteljskimi verigami, ko so bila podjetja v tej panogi previdnejša pri novih investicijskih vlaganjih in so časovno zamikala planirane investicije. Dodatno je zaradi dogajanja v svetovnem gospodarskem okolju v letošnjem letu prihajalo do zamikov pri odpremah kupcem, zato je prodaja v prvih šestih mesecih leta 2022 za 26,2 odstotka nižja kot v enakem obdobju preteklega leta. Na drugi strani so se prihodki v dejavnosti proizvodnje orodij za stroje glede na primerljivo obdobje lanskega leta povečali za 3,9 odstotka. V turistični dejavnosti smo zaradi ugodnih zimskih pogojev brez omejitvenih ukrepov v začetku leta imeli uspešno zimsko sezono, zato so se prihodki od prodaje povišali za 176,5 odstotka glede na prvo polletje preteklega leta, ko smo zaradi omejitvenih ukrepov za preprečevanje okužb s koronavirusom poslovali le v okviru redkih dovoljenih dejavnosti.

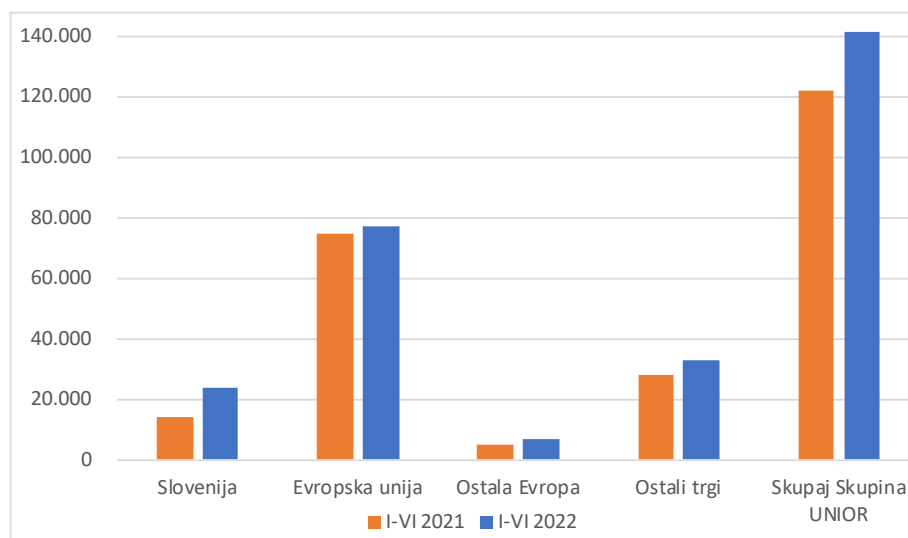
(v tisočih EUR)	I-VI 2022	I-VI 2021
Dejavnost proizvodnja odkovkov	89.616	81.495
Dejavnost proizvodnja ročnega orodja	26.619	22.405
Dejavnost strojegradnja	5.760	7.801
Dejavnost turizem	13.003	4.703
Dejavnost proizvodnja orodij za stroje	4.582	4.412
Ostalo	2.043	1.281
Skupaj Skupina UNIOR	141.623	122.097



Prihodki od prodaje so se v letošnjih prvih šestih mesecih v Sloveniji povečali za 71,3 odstotka in v strukturi prodaje predstavljajo 17,1 odstotka, kar je 5,5 odstotne točke več kot v primerljivem obdobju lani zaradi višje prodaje v turistični dejavnosti, ki svoje prihodke dosega samo na domačem trgu. Prihodki na tujih trgih so se glede na primerljivo obdobje lani skupaj povečali za 8,8 odstotka, in sicer so se na tržišču Evropske unije povečali za 3,3 odstotka, na tržišču ostalih evropskih držav za 41,5 odstotka in na ostalih trgih za 17,3 odstotka. Evropski trgi skupaj s Slovenijo v strukturi predstavljajo 76,7 odstotka celotne prodaje, glede na primerjalno obdobje leta 2021 pa so se v strukturi zmanjšali za 0,2 odstotne točke.

Prihodki od prodaje Skupine UNIOR po dejavnostih po trgih

(v tisočih EUR)	I-VI 2022	I-VI 2021
Slovenija	24.172	14.115
Evropska unija	77.244	74.753
Ostala Evropa	7.147	5.050
Ostali trgi	33.060	28.179
Skupaj Skupina UNIOR	141.623	122.097



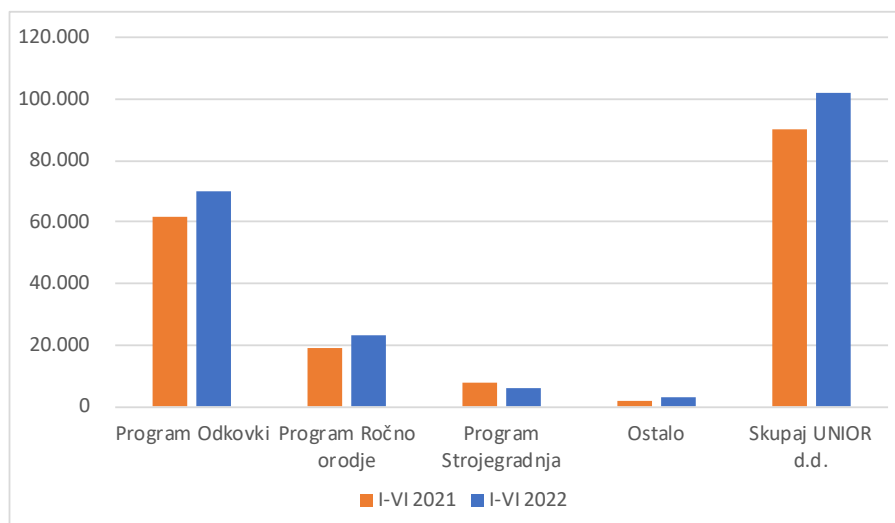
6.5.2 Prodaja družbe UNIOR d.d.

V nadaljevanju razkrivamo prihodke od prodaje po področnih in območnih odsekih v skladu z Mednarodnimi standardi računovodskega poročanja.

Prihodki od prodaje družbe UNIOR d.d. so v šestih mesecih leta 2022 znašali 102,4 milijona evrov in so za 13,3 odstotka višji kot v enakem obdobju preteklega leta. Proizvodna programa Odkovki in Ročno orodje sta dosegla večjo prodajo kot v primerjalnem obdobju preteklega leta, prodaja v programu Strojegradnja pa je bila nižja. Prodaja v programu Odkovki je višja za 13,8 odstotka, v programu Ročno orodje pa za 21,6 odstotka višja kot primerjalnem preteklem obdobju leta 2021 in je na programu Odkovki v mesecu juniju ter na programu Ročno orodje v mesecu maju dosegla zgodovinsko rekordne mesečne vrednosti. Prodaja programa Strojegradnja je zaradi dinamike zaključevanja projektov in zamikov pri odpremah kupcem, ki so posledica dogajanja v svetovnem gospodarskem okolju, v prvih šestih mesecih leta 2022 za 23,7 odstotka nižja kot v enakem obdobju preteklega leta.

Prihodki od prodaje družbe UNIOR d.d.

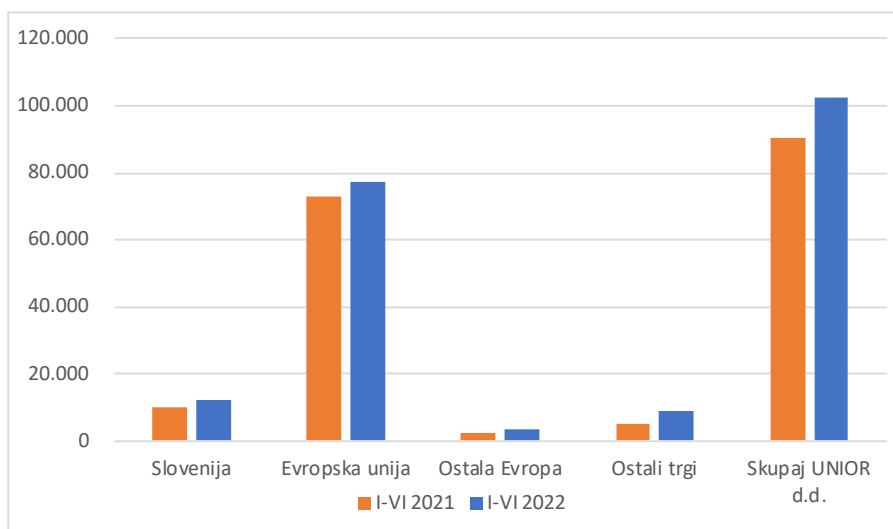
(v tisočih EUR)	I-VI 2022	I-VI 2021
Program Odkovki	70.312	61.786
Program Ročno orodje	23.214	19.095
Program Strojegradnja	5.764	7.554
Ostalo	3.090	1.957
Skupaj UNIOR d.d.	102.380	90.392



Prihodki od prodaje so na vseh prikazanih trgih večji kot v primerjalnem obdobju leta 2021. Evropski trgi skupaj s Slovenijo v strukturi predstavljajo 91 odstotkov celotne prodaje, glede na primerjalno obdobje leta 2021 pa so v strukturi manjši za 3,1 odstotne točke, kar se kaže tudi v odstotkovno največjem porastu prodaje na ostalih trgih.

Prihodki od prodaje družbe UNIOR d.d. po trgih

(v tisočih EUR)	I-VI 2022	I-VI 2021
Slovenija	12.079	9.943
Evropska unija	77.443	72.806
Ostala Evropa	3.680	2.316
Ostali trgi	9.178	5.327
Skupaj UNIOR d.d.	102.380	90.392



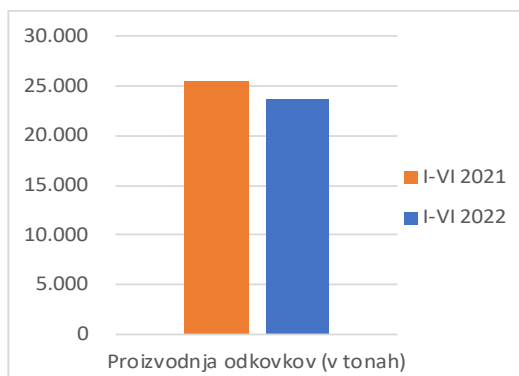
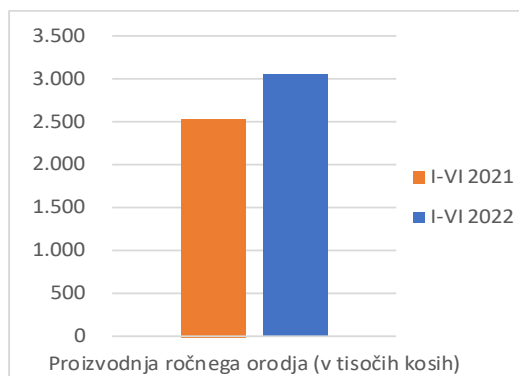
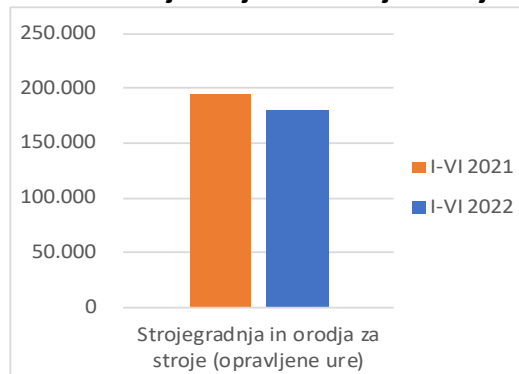
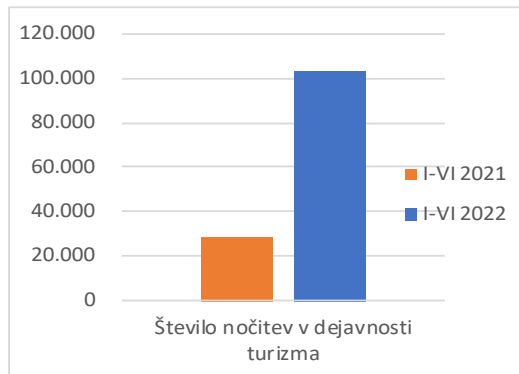
6.6 Proizvodnja in storitve

6.6.1 Proizvodnja in storitve Skupine UNIOR

Skupina UNIOR proizvaja odkovke v kovačnicah v Zrečah in Vitanju v Sloveniji, v Vinkovcih na Hrvaškem in v Yuyau na Kitajskem, del v Uniorju proizvedenih odkovkov pa se obdeluje v Slovenskih Konjicah. Ročno orodje se proizvaja na štirih lokacijah v Sloveniji, in sicer v Zrečah, Vitanju, Lenartu in Starem trgu ob Kolpi. Proizvodnja strojev oziroma strojogradnja se izvaja v Zrečah v Sloveniji, proizvodnja orodij za stroje pa v Kragujevcu v Srbiji. Turistična dejavnost skupine se izvaja samo v Sloveniji in zajema zdravilišče Terme Zreče v Zrečah in smučarsko središče na Rogli.

Proizvodnja in storitve v Skupini UNIOR po dejavnostih

Proizvodnja in storitve v Skupini UNIOR	I-VI 2022	I-VI 2021
Proizvodnja odkovkov (v tonah)	23.665	25.400
Proizvodnja odkovkov (v tisočih kosih)	48.964	53.540
Proizvodnja ročnega orodja (v tonah)	2.058	1.600
Proizvodnja ročnega orodja (v tisočih kosih)	3.051	2.538
Strojegradnja in orodja za stroje (opravljene ure)	180.557	194.251
Število nočitev v dejavnosti turizma	103.467	28.297

Proizvodnja odkovkov

Proizvodnja ročnega orodja

Proizvodnja strojev in orodij za stroje

Število nočitev v Turizmu


Ob negotovih gospodarskih razmerah, predvsem v evropski avtomobilski industriji, je bil obseg proizvodnje odkovkov v Skupini UNIOR v prvih šestih mesecih leta 2022 manjši glede na primerjalno obdobje leta 2021. V Skupini UNIOR je bilo proizvedeno 23.665 ton odkovkov, kar je 1735 ton oziroma 6,8 odstotka manj kot v primerljivem obdobju lani, medtem ko je proizvodnja, merjena v kosih, znašala 49 milijonov kosov, kar je 4,6 milijona kosov manj kot v šestih mesecih preteklega leta in predstavlja znižanje za 8,5 odstotka. V dejavnosti proizvodnje ročnega orodja je bilo proizvedeno 3,1 milijona kosov ročnega orodja, kar je 20,2 odstotka več kot v primerjalnem obdobju lani, medtem ko je proizvodnja, merjena s težo izdelkov, znašala 2.058 ton, kar je za 28,6 odstotka več glede na lani. V dejavnostih strojogradnje in proizvodnje orodij za stroje, kjer proizvodnjo merimo s številom opravljenih ur, je število opravljenih ur v šestih mesecih letos za 7 odstotkov nižje kot lani. Sproščeni ukrepi za preprečevanje širjenja COVID-19 in ugodne zimske razmere so pozitivno vplivale na turistično dejavnost, ki je v prvem polletju leta 2022 beležila 103,5 tisoč nočitev, kar je 265,6 odstotka več kot v primerljivem obdobju lanskega leta.

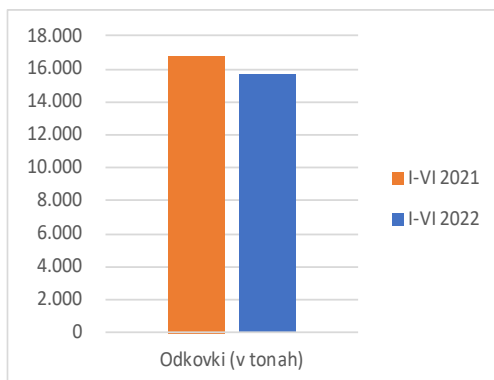
6.6.2 Proizvodnja in storitve družbe UNIOR d.d.

Pri večji doseženi prodaji v šestih mesecih leta 2022 v primerjavi z enakim obdobjem lanskega leta je obseg proizvodnje v programu Odkovki v tonah nižji za 6,6 odstotka, v kosih pa 8,9 odstotka, kar je posledica doseganja višjih prodajnih cen izdelkov. Program Ročno orodje je zaradi izredno dobrega naročilnega stanja ob višjih prodajnih cenah glede na primerljivo obdobje preteklega leta proizvedel za 28,6 odstotka več izdelkov v tonah in za 20,2 odstotka več v kosih. V programu Strojegradnja, kjer proizvodnjo merimo s številom opravljenih ur, je število opravljenih ur v šestih mesecih leta 2022 zaradi manjšega obsega novih naročil za 9,5 odstotka nižje kot v primerjalnem obdobju preteklega leta.

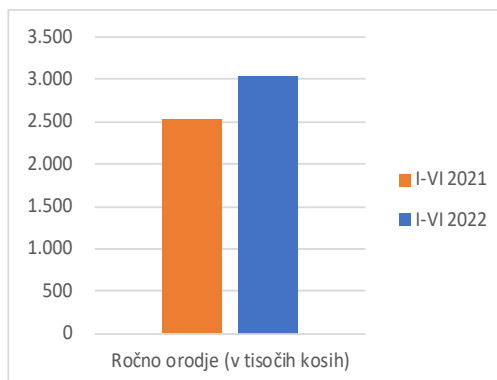
Proizvodnja in storitve družbe UNIOR d.d.

Proizvodnja in storitve v UNIOR d.d.	I-VI 2022	I-VI 2021
Odkovki (v tonah)	15.719	16.837
Odkovki (v tisočih kosih)	36.353	39.911
Ročno orodje (v tonah)	2.058	1.600
Ročno orodje (v tisočih kosih)	3.051	2.538
Strojegradnja (opravljene ure)	87.272	96.458

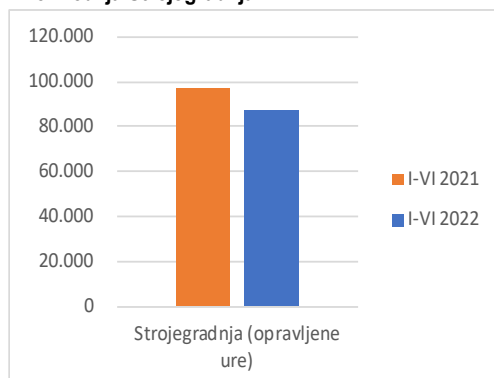
Proizvodnja Odkovki



Proizvodnja Ročno orodje



Proizvodnja Strojegradnja



6.7 Uspešnost poslovanja

6.7.1 Uspešnost poslovanja Skupine UNIOR

V prvem polletju leta 2022 smo v Skupini UNIOR zabeležili 8,1 milijona evrov čistega poslovnega izida, kar je v primerjavi z enakim obdobjem preteklega leta, ko smo zabeležili 6,4 milijona evrov čistega poslovnega izida, izboljšanje rezultata za 1,7 milijona evrov. Prodaja 49-odstotnega deleža v pridruženi družbi UNIOR Tepid je imela negativen učinek na čisti poslovni izid Skupine UNIOR v prvem polletju 2022 v višini 1,1 milijona evrov.

Kljub še vedno trajajoči epidemiji COVID-19 in začetku vojne v Ukrajini smo v letošnjih šestih mesecih glede na primerljivo obdobje preteklega leta dosegli 16-odstotno rast prodaje, s čimer smo uspešno nevtralizirali negativne vplive povišanja cen materialov, predvsem jekla in pločevine, ter energentov.

Izid iz poslovanja (EBIT) je v šestih mesecih leta 2022 dosegel 9,8 milijona evrov in je za 3,7 milijona evrov višji od doseženega v enakem obdobju leta 2021. V prvem polletju 2022 je za 20,3 odstotka oziroma za 25,6 milijona evrov glede na lani porastel kosmati donos iz poslovanja, medtem ko so poslovni odhodki v tem obdobju višji za 18,2 odstotka oziroma za 21,9 milijona evrov. Zaostajanje rasti poslovnih odhodkov za rastjo kosmatega donosa v višini 2,1-odstotne točke je posledica večjega obsega poslovanja ter racionalizacij in kontinuiranih naporov za optimizacijo vseh stroškov in odhodkov.

Izid iz poslovanja pred amortizacijo (EBITDA) je v šestih mesecih 2022 dosegel 18,6 milijona evrov, kar je 24,5 odstotka oziroma 3,7 milijona evrov več kot v enakem obdobju preteklega leta.

Prodaja in donosnost Skupine UNIOR

(v tisočih EUR)	I-VI 2022	I-VI 2021
Prihodki od prodaje	141.623	122.097
Poslovni stroški	(142.041)	(120.146)
EBIT	9.794	6.077
EBITDA	18.639	14.974
Čisti poslovni izid	8.098	6.402

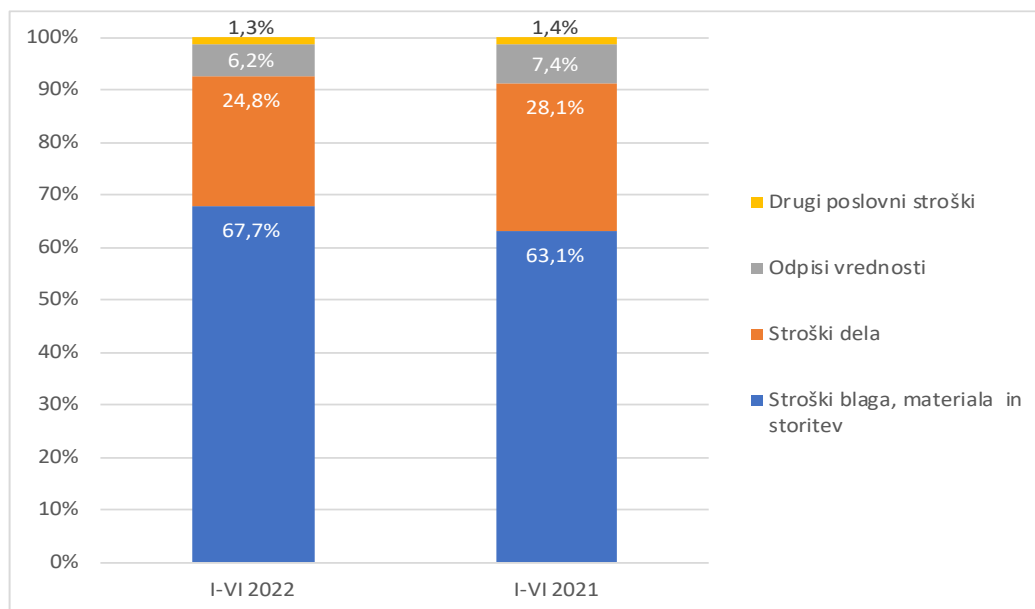
STRUKTURA POSLOVNIH ODHODKOV

Poslovni odhodki v Skupini UNIOR so se v šestih mesecih letošnjega leta zvišali za 18,2 odstotka. Stroški blaga, materiala in storitev so glede na primerljivo obdobje preteklega leta višji za 27 odstotkov in za 6,7 odstotne točke presegajo rast kosmatega donosa, predvsem zaradi višanja cen materialov in energije pa za 11 odstotnih točk presegajo tudi rast prodaje. Stroški dela so višji kot v enakem obdobju preteklega leta za 4,2 odstotka kljub nižjemu povprečnemu številu zaposlenih iz ur. Na povišan strošek dela so vplivala zakonska povečanja minimalnih plač v državah, kjer delujejo podjetja v Skupini UNIOR,

uskladitev plač v skladu s tarifno prilogo Kolektivne pogodbe za dejavnost kovinskih materialov in livarn Slovenije v obvladujoči družbi ter individualna napredovanja večjega števila zaposlenih z namenom ohranitve zaposlitev ustrezno usposobljenih kadrov. Odpisi vrednosti, ki zajemajo amortizacijo in prevrednotovalne poslovne odhodke, so se v primerjavi z enakim obdobjem preteklega leta zmanjšali za 0,6 odstotka, drugi poslovni stroški, ki v strukturi predstavljajo le 1,3-odstotni delež, pa so se povečali za 6,6 odstotka.

Struktura poslovnih odhodkov v Skupini UNIOR

(v tisočih EUR)	I-VI 2022	I-VI 2021
Stroški blaga, materiala in storitev	(96.161)	(75.744)
Stroški dela	(35.185)	(33.770)
Odpisi vrednosti	(8.845)	(8.897)
Drugi poslovni stroški	(1.850)	(1.736)
Skupaj poslovni odhodki	(142.041)	(120.146)



Struktura odhodkov po vrstah v prvih šestih mesecih leta 2022 glede na preteklo leto se je spremenila, in sicer so stroški blaga, materiala in storitev v strukturi pridobili 4,6 odstotne točke, stroški dela pa izgubili 3,3 odstotne točke. Strukturni delež odpisov vrednosti se je zmanjšal za 1,2 odstotne točke, medtem ko se je delež drugih poslovnih stroškov v strukturi poslovnih odhodkov zmanjšal za 0,1 odstotne točke.

Produktivnost v Skupini UNIOR

(v EUR)	I-VI 2022	I-VI 2021
Kosmati donos na zaposlenega	56.867	45.983
Bruto dodana vrednost na zaposlenega	20.159	17.757

Produktivnost, ki jo v Skupini UNIOR merimo s kosmatim donosom na zaposlenega, se je v primerjavi s prvim polletjem leta 2021 povečala za 23,7 odstotka in znaša 56.867 evrov na zaposlenega v šestih mesecih. Drugi kazalnik produktivnosti, bruto dodana vrednost na zaposlenega, pa je za 13,5 odstotka višji kot v primerljivem obdobju preteklega leta in znaša 20.159 evrov na zaposlenega v šestih mesecih. Oba kazalnika sta višja zaradi večjega vrednostnega obsega proizvodnje in prodaje pri nižjem številu zaposlenih iz opravljenih ur.

6.7.2 Uspešnost poslovanja družbe UNIOR d.d.

V prvem polletju leta 2022 smo v družbi UNIOR d.d. zabeležili 5 milijonov evrov čistega poslovnega izida, kar je v primerjavi z enakim in uspešnim obdobjem preteklega leta za 2,5 milijona evrov boljše. V primerjalnem obdobju leta 2021 smo zabeležili 2,5 milijona evrov čistega poslovnega izida. Izboljšanje poslovanja je doseženo kljub trajanju epidemije COVID-19, ki se je odražala v povečani odsotnosti zaposlenih v prvih mesecih letošnjega leta, vojne v Ukrajini in nepredvideno visokih cen energentov, materiala in storitev. Tako je prodaja v prvih šestih mesecih leta 2022 zaradi dobrega naročilnega stanja, tako v programu Odkovki, predvsem pa Ročno orodje glede na primerljivo obdobje preteklega leta večja za 13,3 odstotka. Čisti poslovni izid družbe UNIOR d.d. v prvem polletju 2022 pa vključuje tudi pozitivni učinek prodaje naložbe v pridruženo družbo UNIOR Tepid v višini 1,7 milijona evrov.

Izid iz poslovanja (EBIT) v šestih mesecih leta 2022 znaša 3,9 milijona evrov ter za 1 milijon evrov presega doseženega v primerjalnem obdobju leta 2021. Prav tako je v šestih mesecih leta 2022 za 21,1 odstotka oziroma za 19,1 milijona evrov porasel kosmati donos iz poslovanja. Poslovni odhodki v obdobju januar do junij 2022 so višji za 20,6 odstotka oziroma za 18 milijonov evrov.

Podobno kot za EBIT velja za 8,5 milijona evrov izida iz poslovanja pred amortizacijo (EBITDA), ki po šestih mesecih presega doseženega v enakem obdobju preteklega leta za 1,1 milijona evrov.

Prodaja in donosnost družbe UNIOR d.d.

(v tisočih EUR)	I-VI 2022	I-VI 2021
Prihodki od prodaje	102.380	90.392
Poslovni stroški	(105.500)	(87.490)
EBIT	3.945	2.867
EBITDA	8.463	7.442
Čisti poslovni izid	4.962	2.468

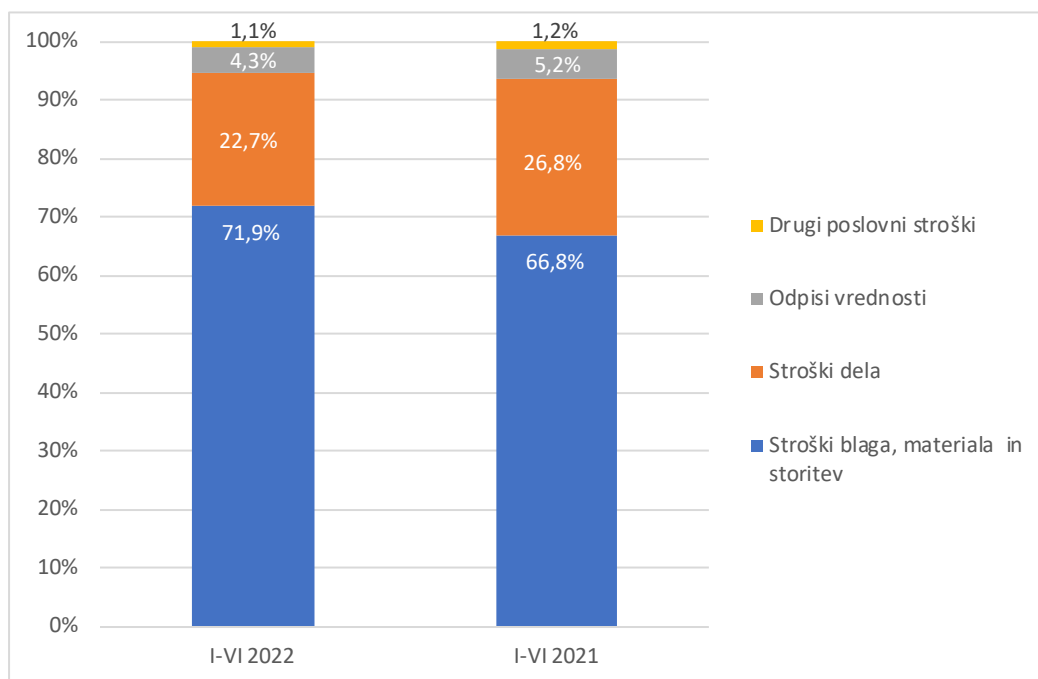
V letu, ki ga še vedno obeležuje epidemija svetovnih razsežnosti ter dodatno zaostre vojna v Ukrajini z vsemi svojimi posledicami, ostaja najpomembnejši cilj, kot v letu 2021, varovanje denarnega toka in zagotavljanje stalne plačilne sposobnosti družbe, s poudarkom na izpolnjevanju obveznosti do zaposlenih, poslovnih partnerjev in bank. Vse zaveze do bank, opredeljene v Sindicirani kreditni pogodbi iz decembra 2016, izpolnjujemo brez odstopanj tudi v prvem polletju leta 2022.

STRUKTURA POSLOVNIH ODHODKOV

Poslovni odhodki so v šestih mesecih tekočega leta od lanskih višji za 20,6 odstotka. Stroški blaga, materiala in storitev so s primerljivim obdobjem preteklega leta višji za 29,8 odstotka in zaradi višjih cen predvsem jekla in pločevine ter ostalih osnovnih materialov presejajo porast kosmatega donosa. Stroški dela so višji kot v primerjalnem obdobju leta 2021 in sicer za 2,3 odstotka, kar je posledica dviga minimalne plače, uskladitve plač v družbi za vse zaposlene in večjega števila napredovanj zaposlenih. Odpisi vrednosti, ki zajemajo amortizacijo in prevrednotovalne poslovne odhodke, pa so nižji za 1,3 odstotka oziroma 57 tisoč evrov. Drugi poslovni stroški so višji za 14 odstotkov, predstavljajo pa strukturno najmanjši delež.

Struktura poslovnih odhodkov v družbi UNIOR d.d.

(v tisočih EUR)	I-VI 2022	I-VI 2021
Stroški blaga, materiala in storitev	(75.810)	(58.423)
Stroški dela	(23.992)	(23.456)
Odpisi vrednosti	(4.519)	(4.576)
Drugi poslovni stroški	(1.180)	(1.035)
Skupaj poslovni odhodki	(105.500)	(87.490)



Struktura odhodkov po vrstah glede na preteklo leto se je spremenila in sicer so stroški blaga, materiala in storitev v strukturi pridobili 5,1 odstotne točke, stroški dela pa izgubili 4,1 odstotne točke. Pri strukturnem deležu odpisov vrednosti beležimo padec za 0,9 odstotne točke, pri drugih poslovnih stroških pa padec za 0,1 odstotne točke.

Produktivnost v družbi UNIOR d.d.

(v EUR)	I-VI 2022	I-VI 2021
Kosmati donos na zaposlenega	70.701	55.501
Bruto dodana vrednost na zaposlenega	20.966	18.979

Produktivnost v družbi merimo s kosmatim donosom na zaposlenega, ki se je v primerjavi s prvimi šestimi meseci leta 2021 zvišal za 27,4 odstotka. Drugi kazalnik, bruto dodana vrednost na zaposlenega, pa je za 10,5 odstotka višji kot v primerjalnem obdobju preteklega leta. Kazalnika sta višja zaradi večjega vrednostnega obsega proizvodnje in prodaje pri nižjem številu zaposlenih.

6.8 Kazalniki poslovanja

	Skupina UNIOR		UNIOR d.d.	
	I-VI 2022	I-VI 2021	I-VI 2022	I-VI 2021
Stopnja lastniškosti financiranja <i>(kapital / obveznosti do virov sredstev)</i>	0,487	0,481	0,401	0,412
Stopnja dolgoročnosti financiranja <i>(kapital + dolgoročni dolgovi + dolgoročne rezervacije) / obveznosti do virov sredstev)</i>	0,731	0,783	0,687	0,772
Stopnja osnovnosti investiranja <i>(osnovna sredstva po neodpisani vrednosti / sredstva)</i>	0,476	0,508	0,371	0,391
Stopnja dolgoročnosti investiranja <i>((osnovna sredstva po neodpisani vrednosti + naložbene nepremičnine + dolgoročne finančne naložbe + dolgoročne poslovne terjatve) / sredstva)</i>	0,527	0,568	0,502	0,538
Koeficient kapitalske pokritosti osnovnih sredstev <i>(kapital / osnovna sredstva po neodpisani vrednosti)</i>	1,023	0,947	1,080	1,053
Koeficient neposredne pokritosti kratkoročnih obveznosti – hitri koeficient <i>(likvidna sredstva / kratkoročne obveznosti)</i>	0,159	0,235	0,022	0,074
Koeficient pospešene pokritosti kratkoročnih obveznosti – pospešeni koeficient <i>((likvidna sredstva + kratkoročne terjatve) / kratkoročne obveznosti)</i>	0,729	0,843	0,495	0,634
Koeficient kratkoročne pokritosti kratkoročnih obveznosti – kratkoročni koeficient <i>(kratkoročna sredstva / kratkoročne obveznosti)</i>	1,696	1,916	1,505	1,922
Koeficient gospodarnosti poslovanja <i>(poslovni prihodki / poslovni odhodki)</i>	1,069	1,051	1,037	1,033
Koeficient čiste dobičkonosnosti kapitala <i>(čisti dobiček poslovnega leta / povprečni kapital brez čistega poslovnega izida proučevanega leta)</i>	0,046	0,039	0,053	0,027
Koeficient dividendnosti osnovnega kapitala <i>(vsota dividend za poslovno leto / povprečni osnovni kapital)</i>	0,000	0,000	0,000	0,000

6.9 Finančni položaj

6.9.1 Finančni položaj Skupine UNIOR

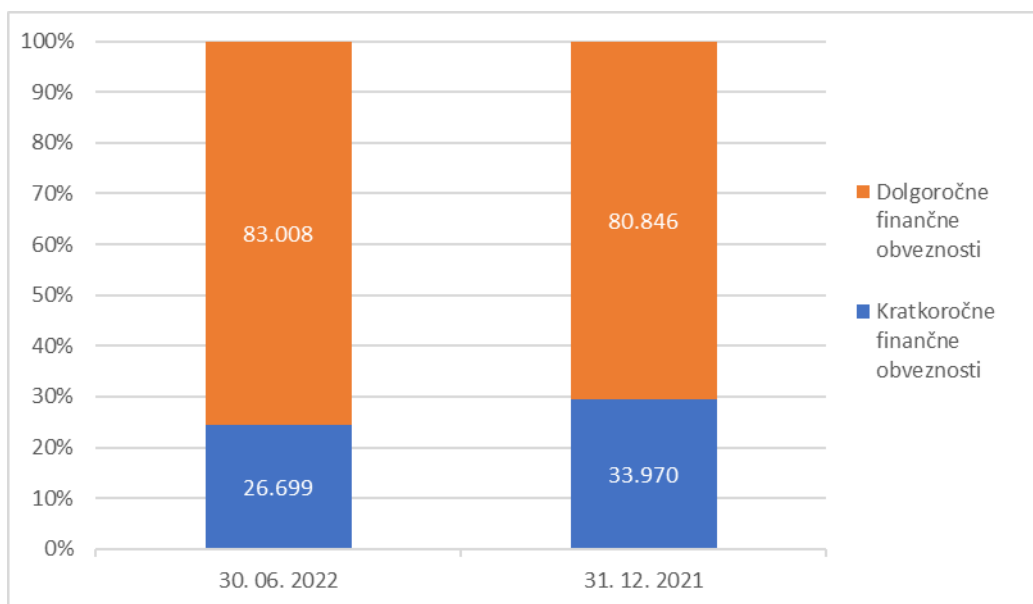
Celotna sredstva Skupine UNIOR so konec junija 2022 znašala 382,9 milijona evrov in so se v prvih šestih mesecih leta 2022 povečala za 4,7 odstotka oziroma za 17,3 milijona evrov. Dolgoročna sredstva so se zmanjšala za pet milijonov evrov, kratkoročna sredstva pa so se povečala za 22,3 milijona evrov. Vrednost neopredmetenih in opredmetenih osnovnih sredstev se je znižala zaradi obračunane amortizacije, ki je presegla obseg novih investicij v šestih mesecih 2022. Znižanje dolgoročnih finančnih naložb je posledica vrednotenja pridruženih podjetij po kapitalski metodi in prodaje družbe UNIOR Tepid v Romuniji. Pri kratkoročnih sredstvih so se zaradi večjega obsega proizvodnje, večjih varnostnih zalog in višjih cen materiala povečale zaloge, zaradi večjega obsega prodaje pa so se povečale kratkoročne poslovne terjatve. Zaradi sprostitev kratkoročno vezanih bančnih depozitov so se zmanjšale finančne naložbe in posledično povečala denarna sredstva.

Kapital Skupine UNIOR se je v šestih mesecih leta 2022 povečal za 10 milijonov evrov, kar je posledica dobička obračunskega obdobja v višini 8,1 milijona evrov in povečanja prevedbenega popravka kapitala za 1,9 milijona evrov. Delež kapitala v virih sredstev na dan 30. 6. 2022 tako znaša 48,7 odstotka in je glede na stanje pred enim letom večji za 0,6 odstotne točke.

Finančne obveznosti Skupine UNIOR so se v prvem polletju leta 2022 zmanjšale za 5,1 milijona evrov in sicer zaradi rednih odplačil glavnice v skladu z amortizacijskimi načrti v prvih šestih mesecih poslovnega leta 2022. Ročnost finančnih obveznosti se je glede na stanje izpred leta dni nekoliko spremenila, in sicer se je delež dolgoročnih finančnih obveznosti povečal za 5,3 odstotne točke na 75,7 odstotka, medtem ko se je delež kratkoročnih finančnih obveznosti zmanjšal na 24,3 odstotka. Glede na obrestno mero je 96,6 odstotka vseh finančnih obveznosti skupine vezanih na spremenljivo obrestno mero, od tega je 52,2 odstotka teh ščitenih z obrestno zamenjavo do decembra 2022.

Poslovne obveznosti Skupine UNIOR so se povečale za 12,7 milijona evrov, oziroma za 19,9 odstotka in znašajo 76,2 milijona evrov. Glavno povečanje predstavljajo kratkoročne poslovne obveznosti do dobaviteljev, ki so za 11,1 milijona evrov oziroma za 29,1 odstotka višje kot so bile konec leta 2021. Povečanje obveznosti je prisotno zaradi večjega obsega poslovanja, višjih cen materiala in energentov ter povečanja varnostnih zalog materiala, predvsem jekla in pločevine, za potrebe nemotenega zagotavljanja proizvodnje v primeru prekinitve dobaviteljskih verig zaradi vojne v Ukrajini ali omejitvenih ukrepov za preprečevanje širjenja okužb s koronavirusom.

Ročnostna struktura finančnih obveznosti Skupine UNIOR



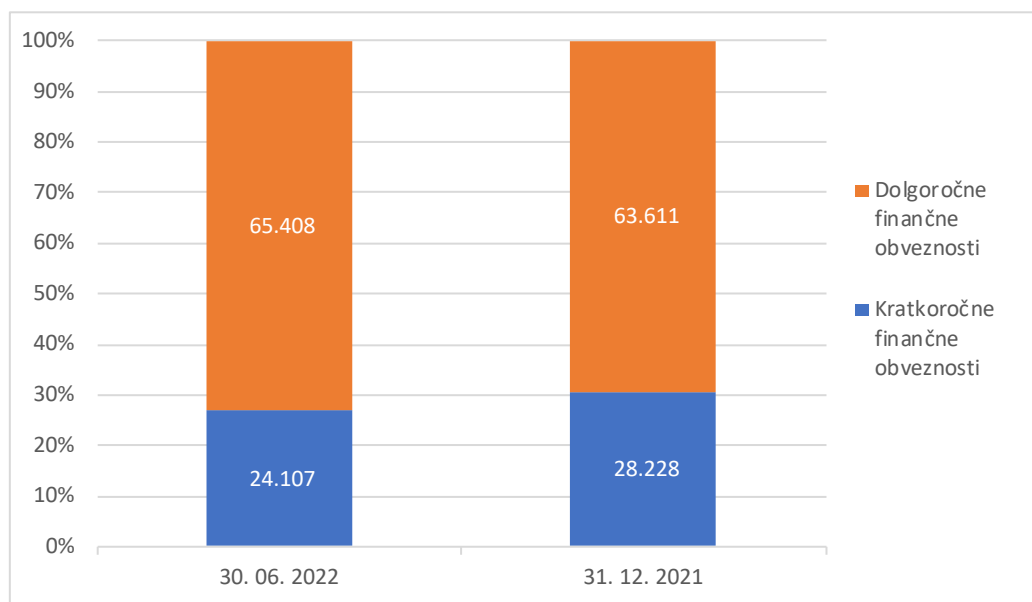
6.9.2 Finančni položaj družbe UNIOR d.d

Celotna sredstva družbe so se v prvih šestih mesecih leta 2022 povečala za 4,7 odstotka oziroma za 11,1 milijona evrov. Dolgoročna sredstva so se zmanjšala za 2 milijona evrov, kratkoročna sredstva pa povečala za 13,1 milijona evrov. Pri dolgoročnih sredstvih je nižje stanje neopredmetenih in opredmetenih osnovnih sredstev zaradi obračunane amortizacije, medtem ko novih vlaganj ni bilo v takšnem obsegu. Nižje so tudi dolgoročne finančne naložbe zaradi prodaje naložbe v pridruženo družbo UNIOR Tepid. Pri kratkoročnih sredstvih pa je višje stanje zalog, ki so se povečale zaradi večjih obsegov proizvodnje, ustvarjanja večjih varnostnih zalog in višjih cen vhodnih materialov, predvsem jekla in pločevine. Zaradi večjega obsega prodaje, tako količinsko kot vrednostno, je tudi večje stanje terjatev do kupcev, stanje kratkoročnih terjatev do drugih pa je večje zaradi večjih terjatev za vračilo vstopnega davka na dodano vrednost ter večjih terjatev za nefinanciran del brezregresno odstopljenih terjatev.

Kapital družbe se je v šestih mesecih leta 2022 povečal za 5 milijonov evrov, kar je posledica dobička obračunskega obdobja v enaki višini. Delež kapitala v virih sredstev na dan 30. 6. 2022 tako znaša 40,1 odstotka in je v primerjavi s stanjem konec leta 2021 višji za 0,2 odstotne točke.

Finančne obveznosti so se v šestih mesecih leta 2022 znižale za 2,3 milijona evrov in sicer zaradi rednih odplačil glavnice v skladu z amortizacijskimi načrti v prvih šestih mesecih poslovnega leta 2022. Ročnost finančnih obveznosti se glede na stanje konec leta 2021 ni bistveno spremenila in sicer je 73,1 odstotka vseh finančnih obveznosti dolgoročnih. Glede na obrestno mero je 98,8 odstotka vseh finančnih obveznosti družbe vezanih na spremenljivo obrestno mero, od tega je 48,8 odstotka teh ščitenih z obrestno zamenjavo do decembra 2022.

Ročnost finančnih obveznosti družbe UNIOR d.d.



Poslovne obveznosti so se povečale in sicer za 8,5 milijona evrov, oziroma za 18,8 odstotka in znašajo 53,4 milijona evrov. Glavno povečanje predstavljajo kratkoročne poslovne obveznosti do dobaviteljev, ki so za 9,8 milijona evrov oziroma za 31,9 odstotka višje kot so bile konec leta 2021 – pri obveznostih do dobaviteljev smo kljub absolutnemu povečanju znižali delež zapadlih obveznosti, ki se je v obdobju januar – junij znižal za 7 odstotnih točk. Povečanje obveznosti pa je prisotno zaradi povečanja varnostnih zalog materiala, predvsem jekla in pločevine, za potrebe nemotenega zagotavljanja proizvodnje v primeru prekinitve dobaviteljskih verig zaradi vojne v Ukrajini ter višjih nabavnih cen, predvsem jekla in pločevine.

6.10 Investicije

6.10.1 Investicije Skupine UNIOR

V prvem polletju leta 2022 smo v Skupini UNIOR izvedli za 5,1 milijona evrov investicij v nova osnovna sredstva, kar je 180 tisoč evrov več kot v primerjalnem obdobju leta 2021. V posodobitev proizvodnih prostorov je bilo vloženih 1,2 milijona evrov, 3,6 milijona evrov je bilo namenjenih za vlaganja v novo opremo, 0,3 milijona evrov pa za nakup programske opreme. Največji del investicij predstavljajo vlaganja v dokončanje investicije za vzpostavitev novega proizvodnega programa za preoblikovanje aluminija v Vitanju, na Kitajskem pa smo na strehi poslovnega objekta začeli postavljati vlaganja v trajnost. Nove investicije v trajnost so v prvem polletju znašale 636 tisoč evrov.

Naložbe v osnovna sredstva in njihov delež v prihodkih od prodaje

Investicije v Skupini UNIOR	I-VI 2022	I-VI 2021
Naložbe (v tisočih EUR)	5.053	4.873
Delež v prihodkih od prodaje (v %)	3,57	3,99

6.10.2 Investicije družbe UNIOR d.d.

V šestih mesecih leta 2022 smo izvedli za 3,5 milijona evrov investicij v nova osnovna sredstva. Skupna vrednost vlaganj je v primerjavi s primerjalnim obdobjem leta 2021 višja za 1,4 milijona evrov. V posodobitev proizvodnih prostorov je bilo vloženih 0,9 milijona evrov, 2,6 milijona evrov pa je bilo namenjenih v vlaganja v novo opremo. Največji del predstavljajo vlaganja v dokončanje investicije za vzpostavitev novega proizvodnega programa za preoblikovanje aluminija v Vitanju in sicer 1,4 milijona evrov, kar predstavlja 39,3 odstotke vseh vlaganj.

Naložbe v osnovna sredstva in njihov delež v prihodkih od prodaje

Investicije v družbi UNIOR d.d.	I-VI 2022	I-VI 2021
Naložbe (v tisočih EUR)	3.544	2.148
Delež v prihodkih od prodaje (v %)	3,46	2,38

Za plačila investicijskih vlaganj v osnovna sredstva smo v šestih mesecih leta 2022 namenili 4,4 milijona evrov, kar je za 1,7 milijona evrov več kot enakem obdobju preteklega leta.

Vlaganja v trajnost so bila v prvem polletju usmerjena v nov proizvodni program za preoblikovanje aluminija v vrednosti 338 tisoč evrov.

7 POMEMBNEJŠI DOGODKI PO POROČEVALSKEM OBDOBJU

SKUPŠČINA DRUŽBE

6. 7. 2022 je bila 26. seja skupščine delničarjev družbe UNIOR d.d., delničarji pa so se na njej:

- seznanili z letnim poročilom za poslovno leto 2021 in s pisnim poročilom nadzornega sveta o potrditvi letnega poročila za poslovno leto 2021;
- seznanili in potrdili Poročilo o prejemkih članov uprave in nadzornega sveta družbe UNIOR d.d. v poslovnem letu 2021;
- odločali o uporabi bilančnega dobička za poslovno leto 2021, ki je znašal 8.780.057,76 EUR in je po odločitvi delničarjev ostal nerazporejen;
- podelili razrešnico upravi in nadzornemu svetu za poslovno leto 2021;
- seznanili in odobrili Politiko prejemkov uprave in nadzornega sveta družbe UNIOR d.d.;
- imenovali pooblaščenega revizijsko družbo MAZARS, družba za revizijo, d.o.o. za revidiranje računovodskih izkazov Skupine UNIOR in družbe UNIOR d.d. za poslovna leta 2022, 2023 in 2024;
- spremenili točko 6.10. statuta družbe v skladu z določbo tretjega odstavka 297. člena Zakona o gospodarskih družbah (ZGD-1);
- spremenili 5. člen poslovnika o delu skupščine v skladu z določbo tretjega odstavka 297. člena Zakona o gospodarskih družbah (ZGD-1);
- zavrnil predlog odločitve o povrnitvi škode družbi UNIOR d.d. zaradi kršitev dolžnosti v zvezi z vodenjem poslov v zadevi Rhydcon d.o.o.;
- zavrnil predlog odpoklica in imenovanje člana nadzornega sveta družbe.

POROČILO O PREJEMKIH ČLANOV UPRAVE IN NADZORNEGA SVETA DRUŽBE UNIOR d.d. V POSLOVNEM LETU 2021

6. 7. 2022 je bil javno objavljen dokument Poročilo o prejemkih članov uprave in nadzornega sveta družbe UNIOR d.d. v poslovnem letu 2021 skladno z določili Zakona o gospodarskih družbah (ZGD-1). Dokument so potrdili delničarji na 26. seji skupščine družbe UNIOR d.d. dne 6. 7. 2022.

POLITIKA PREJEMKOV UPRAVE IN NADZORNEGA SVETA DRUŽBE UNIOR d.d.

6. 7. 2022 je bil javno objavljeno dokument Politika prejemkov uprave in nadzornega sveta skladno z določili Zakona o gospodarskih družbah (ZGD-1). Dokument so potrdili delničarji na 26. seji skupščine družbe UNIOR d.d. dne 6. 7. 2022.

POSLOVNI DOGODKI PO POROČEVALSKEM OBDOBJU

Po poročevalskem obdobju ni bilo pomembnejših poslovnih dogodkov zaradi katerih bi bilo potrebno popravljati računovodske izkaze Skupine UNIOR in družbe UNIOR za prvo polletje poslovnega leta 2022.

8 VPLIVI NA POSLOVANJE SKUPINE UNIOR IN DRUŽBE UNIOR d.d.

VOJNA V UKRAJINI

Izbruh vojne v Ukrajini 24. februarja 2022, ki še vedno traja, v povezavi z povračilnimi sankcijami Zahoda spreminja gospodarske razmere v Evropski uniji in širše. V Skupini UNIOR ažurno spremljamo potek dogajanj, povezanih z vojno v Ukrajini in na podlagi opažanj ter prejetih povratnih informacij trga redno posodabljammo našo strategijo upravljanja s tveganji ter po potrebi proaktivno sprejemamo dodatne ukrepe za zmanjševanje le-teh.

O vplivu stanja v Ukrajini in Ruski federaciji na poslovanje Skupine UNIOR smo poročali v Letnem poročilu Skupine UNIOR in družbe UNIOR d.d. za leto 2021, objavljenem 22. aprila 2022 in Nerevidiranem medletnem poročilu za obdobje januar – marec 2022 za Skupino UNIOR in družbo UNIOR d.d., objavljenem 31. maja 2022.

V trenutnih nestanovitnih okoliščinah še vedno trajajočega spopada težko objektivno ocenimo dolgoročne neposredne posledice bodočih dogodkov in njihov vpliv na poslovanje skupine na letni ravni. Po trenutno znanih podatkih pa ostaja raven povpraševanja na ravni planiranega, dodatno pa vzpodbudno delujejo tudi rezultati poslovanja Skupine UNIOR iz prvega polletja. Zavedamo se, da obstaja realno tveganje, kjer bi se lahko zaradi vpliva trajanja ali celo nadaljnje eskalacije vojne v Ukrajini zmanjšala naročila in posledično obseg prodaje v vseh dejavnostih Skupine UNIOR. Kratkoročno je opazna povečana volatilnost cen energentov, predvsem nafte in zemeljskega plina ter tudi cen električne energije, kjer pa zaradi že zakupljenih količin glavnih energentov v letu 2022 še ne zaznavamo direktnega vpliva. Tudi na področju kibernetске varnosti skupina ni zaznala povečanega tveganja, informacijska podpora in poslovni procesi potekajo nadalje nemoteno.

Posreden vpliv je bil zaznan na področju nabave, kjer je bila prva polovica leta volatilno obdobje v smislu povečanih pritiskov na skokovite dvige cen surovin in njihove otežene dobavljivosti, a smo uspeli stroške obvladovati na sprejemljivih ravneh ter pravočasno pridobivati in ohranjati zadostno stanje zalog, vzpodbudno pa delujejo tudi napovedi analitikov, da se stanje na trgu surovin vsaj začasno umirja.

Skupina UNIOR ima v Rusiji trgovsko podjetje za prodajo ročnega orodja, v katerega je obvladujoča družba UNIOR d.d. v letu 2021 prodala za 1,1 milijona evrov izdelkov, kar je predstavljalo 2,7 odstotka prodaje ročnega orodja in le 0,6 odstotka celotne prodaje obvladujoče družbe. V prvi polovici leta 2022 je obvladujoča družba prodala za 562 tisoč evrov izdelkov, kar je predstavljalo 2,4 odstotka prodaje ročnega orodja in samo 0,55 odstotka od celotne prodaje obvladujoče družbe. Prihodki od prodaje trgovskega podjetja v Rusiji ne predstavljajo bistvenega deleža, ki bi lahko pomembneje vplivali na poslovanje matične družbe.

Poslovanje podjetja v Rusiji je v obdobju spopada oteženo, obsegi prodaje so nestabilni, a padca prodaje zaenkrat ni zaznati, saj je bila prodaja v prvi polovici 2022 višja kot v primerljivem obdobju lani. Prav tako ocenjujemo, da zaenkrat ne obstaja bistven dvom o sposobnosti odvisne družbe, da nadaljuje poslovanje kot delujoče podjetje, kot tudi da ni prišlo do sprememb dejstev in okoliščin, ki bi lahko znatno omejili našo zmožnost uveljavljanja pravic ali določb o upravljanju v zvezi s hčerinsko družbo. Vse odpreme v Rusijo se skrbno preučijo iz vseh vidikov omejevalnih ukrepov Evropske unije proti Rusiji v zvezi z Ukrajino in se izvajajo le na podlagi prejetih plačil.

Na ravni Skupine UNIOR smo v času začetka spopada pripravili dve oceni scenarijev poslovanja skupine za leto 2022 in sta bila objavljena v Letnem poročilu 2021 ter Nerevidiranem medletnem poročilu za obdobje januar - marec 2022 za Skupino UNIOR in družbo UNIOR d.d. Pripravili smo optimistični in pesimistični scenarij, kjer so zajete ocene prodaje družb v skupini ter napovedi gibanja dveh največjih sklopov stroškov (stroški materiala in stroški energentov), ki poleg stroškov dela pomembneje vplivata na poslovanje Skupine UNIOR. Ocenjeni vplivi na rezultat poslovanja predvsem v pesimističnem scenariju niso upoštevali morebitnega povečanja prodajnih cen do kupcev in ukrepov za zniževanje fiksnih stroškov, ki bi jih v primeru črnega scenarija zagotovo začeli izvajati v sklopu celotne Skupine UNIOR, seveda v odvisnosti od vrednosti upada proizvodnje in učinkov morebitnega uspešnega uveljavljanja višjih prodajnih cen.

Neposrednega vpliva rusko-ukrajinske vojne na poslovanje Skupine UNIOR pri poslovanju v prvi polovici leta 2022 nismo zaznali. Poslovanje skupine poteka nemoteno ter v okvirih načrtovanih aktivnosti, poslovodstvo zato tudi ocenjuje, da v tem trenutku ni potrebno prilagoditi plana poslovanja za leto 2022. Skladno s tem tudi ocenjujemo, da je po trenutno znanih napovedih prodaje in prejetih povpraševanj možnost uresničenja pesimističnega scenarija v ocenjenem obsegu nizka. V kolikor bi v prihodnje prišlo do dodatne eskalacije spopadov, ki bi imeli direktne ali močnejše posredne vplive na obseg zmanjšanja naročil oziroma do drugih skokovitih anomalij na trgu v smislu povečanih stroškov, bodo morale vse družbe v skupini s kupci na novo formulirati prodajne cene, ki bodo zajemale dogovorjen delež povečanih vhodnih stroškov. Dogajanje spremljamo proaktivno, da bi ob morebitnih spremenjenih razmerah, ki bi lahko močno negativno vplivale na poslovanje skupine, pravočasno ukrepali in prilagodili svoje poslovanje novim razmeram.

RAZMERE V AVTOMOBILSKI INDUSTRIJI

Razmere v avtomobilski industriji neposredno vplivajo na poslovanje Skupine UNIOR v dejavnosti proizvodnje odkovkov, s časovnim zamikom več mesecev pa tudi na dejavnost strojegradnje, medtem ko imajo na ostale dejavnosti v skupini manjši in le posredni vpliv.

Desetletja dolgo relativno stabilnost, ki je omogočala globoko integrirane dobavne verige v avtomobilski industriji v globalnih razsežnostih, so v prvi polovici leta zamenjale razmere visoke volatilnosti, ki so ob naraščajoči inflaciji in porušeni nabavnih verigah izničile vzpostavljene sisteme planiranja dobav. Še vedno trajajoča vojna v Ukrajini in popolno zaprtje delov gospodarstva na Kitajskem zaradi politike ničelne tolerance do koronavirusa, delujejo kot dodatna zaviralna sila gospodarstvu ter obenem agregirano vplivajo na cene surovin na trgu. Evropske politične agende glede vprašanj trajnosti ter ogljično nevtralne mobilnosti pa nalagajo na panogo še dodatno odgovornost in pritiske, s katerimi se mora aktivno soočiti. Evropski avtomobilski proizvajalci zato namenjajo ogromne investicije v nove trajnostne proizvodne kapacitete, s čimer želijo povečati proizvodnjo ogljično nevtralnih vozil. Kopica vseh teh izzivov, s katerimi se avtomobilska industrija do sedaj in naenkrat še ni spopadala, je panogo pripeljala v povsem neznano območje delovanja.

V prvem polletju je avtomobilsko industrijo stiskala omejena dobava delov, predvsem polprevodnikov za elektronske dele in kablskih setov iz Ukrajine, kjer pa so po drugi strani blestele bilance avtomobilskih proizvajalcev zaradi od pet do dvajset in celo več odstotnega povišanja cen. Proizvajalcem je namreč v zadnjem obdobju uspelo prenesti podražitve sestavnih delov in surovin na končnega kupca in preusmeriti proizvodnjo na svoje najdražje modele ter tako ohraniti, večinoma pa celo povečati zasluzke. Toda ta strategija se že sooča z omejitvami, saj kupci vozil, ki se soočajo tudi s podražitvami drugih dobrin in krčenjem proračuna, ne bodo prenesli dodatnih povišanj. Druga polovica leta po napovedih industrije zato prinaša nekaj dodatne negotovosti, saj opažajo upad novih naročil. Proizvajalci avtomobilov poročajo o manjšem povpraševanju v Evropi in Severni Ameriki ter nekoliko manj tudi na Kitajskem, kjer je po mnenju analitikov vedno več dokazov, da se kot posledice inflacije kupci na ta način otepajo višjih cen vozil.

Prodaja oziroma dobave vozil, ki jo pravzaprav določajo, je na nizkih ravneh zaradi zamud pri dobavah sestavnih delov. V prvem polletju leta 2022 je bilo v Evropski uniji prvič registriranih 4,61 milijona novih avtomobilov, kar je 14,1 odstotka manj kot v primerljivem obdobju lanskega leta, a vseeno 7,7 odstotka več kot v primerljivem obdobju leta 2020, ko je zaradi strogih omejitev ob izbruhu pandemije COVID-19 prodaja avtomobilov od marca do junija dosegla rekordno nizke številke. Zadnji indici s strani proizvajalcev pa kažejo, da se dobavne verige postopoma izboljšujejo, kar pa nadomešča poslabšana napoved novega povpraševanja, ki zaradi rekordne inflacije in upočasnjevanja svetovnega gospodarstva zamegljuje tudi prihodnje napovedi prodaje.

Po trenutnih razpoložljivih podatkih dobave vozil sicer še vedno ne dohajajo naročil. Analitiki napovedujejo, da znajo težave z dobavnimi verigami omejevati rezultate panoge celotno tekoče leto, s pričakovanimi vplivi tudi v letu 2023. Po mnenju panoge bodo potrebovali nekaj mesecev rednih dobav, da bodo stanje izravnali, kjer računajo, da jim bo to uspelo v prihodnjem letu. Z ozirom, da dobavna kriza traja že skoraj tretje leto, imajo posamezni avtomobilski proizvajalci za nekatere modele avtomobilov sezname kupcev s čakalnimi dobami, dolgimi skoraj leto dni. Poročilo analitikov napoveduje, da se bo evropska prodaja avtomobilov okrepila v drugi polovici tega leta.

Dodatno negotovost pa v branžo vlivajo tudi nestabilne globalne geopolitične razmere skozi posredne učinke. Zaradi zaskrbljenosti glede pomanjkanja ruskega plina in šibkosti kitajskega gospodarstva je opazen vpliv na padec zaostankov naročil in pričakovanih cen. Nemška podjetja pričakujejo stabilno oskrbo z energijo v Evropi, čeprav bi pomanjkanje zemeljskega plina, povezano z napetostmi med Zahodom in Rusijo glede Ukrajine, povzročilo zmanjšanje proizvodnih zmogljivosti ter s tem še daljše dobavne roke. Nemški energetske regulator trenutno obdeluje podatke za 2.500 največjih industrijskih porabnikov plina v državi, med katerimi je veliko podjetij iz avtomobilske panoge, o njihovih potrebah in načrtih za nujno zmanjšanje za vzpostavitev tako imenovane "plinske varnostne platforme", ki naj bi začela delovati oktobra letos. Nemško avtomobilsko združenje je prav tako opozorilo na vpliv, po katerem bi v primeru, če bi celotna avtomobilska industrija naredila prehod z zemeljskega plina na zeleno elektriko, njeno povpraševanje po električni energiji v omrežju naraslo do 15 odstotkov.

Dodatni potencialni pritisk na avtomobilsko industrijo pa bi prineslo tudi poglobljanje napetosti Zahoda s Kitajsko. Analitiki so sporočili, da bi bila nemška avtomobilska industrija največji poraženec trgovinske vojne s Kitajsko z 8,47-odstotno izgubo dodane vrednosti ter strojogradnja s 4,34-odstotno izgubo. Nemčija bi se tako soočila s skoraj šestkrat višjimi stroški kot brexit, če bi skupaj z Evropsko unijo izključili Kitajsko iz svojih gospodarstev.

9 NEREVIDIRANI KONSOLIDIRANI RAČUNOVODSKI IZKAZI SKUPINE UNIOR

9.1 Nerevidirani konsolidirani izkaz finančnega položaja Skupine UNIOR na dan 30. 6. 2022

(v EUR)		30. 6. 2022	31. 12. 2021
	Postavka		
	SREDSTVA	382.905.585	365.577.341
A.	DOLGOROČNA SREDSTVA	208.415.864	213.404.405
I.	Neopredmetena sredstva in druga NS	7.155.422	7.807.422
1.	Dolgoročne premoženjske pravice	2.359.407	2.400.027
2.	Dobro ime	521.448	521.448
3.	Dolgoročno odloženi stroški razvijanja	3.900.602	3.947.203
4.	Druga neopredmetena sredstva	61.947	61.947
5.	Neopredmetena sredstva, ki se pridobivajo	312.018	876.797
II.	Opredmetena osnovna sredstva	175.036.864	176.560.904
1.	Zemljišča in zgradbe	101.686.695	102.215.823
	<i>a) Zemljišča</i>	<i>30.059.431</i>	<i>30.070.639</i>
	<i>b) Zgradbe</i>	<i>71.627.264</i>	<i>72.145.184</i>
2.	Proizvajalne naprave in stroji	61.265.453	62.654.505
3.	Druge naprave in oprema, drobni inv. in druga OOS	609.965	618.746
4.	Opredmetena osnovna sredstva, ki se pridobivajo	11.474.751	11.071.830
III.	Naložbene nepremičnine	1.985.772	1.986.461
IV.	Dolgoročne finančne naložbe	17.713.162	20.526.937
1.	Dolgoročne finančne naložbe, razen posojil	17.701.705	20.515.473
	<i>a) Delnice in deleži v pridruženih družbah</i>	<i>17.613.074</i>	<i>20.426.841</i>
	<i>b) Druge dolgoročne finančne naložbe</i>	<i>88.631</i>	<i>88.632</i>
2.	Dolgoročna posojila	11.457	11.464
V.	Dolgoročne poslovne terjatve	25.799	28.963
1.	Dolgoročne poslovne terjatve do kupcev	0	0
2.	Dolgoročne poslovne terjatve do drugih	25.799	28.963
VI.	Odložene terjatve za davek	6.498.845	6.493.718
B.	KRATKOROČNA SREDSTVA	174.489.721	152.172.936
I.	Sredstva (skupine za odtujitev) za prodajo	120.000	120.000
II.	Zaloge	99.400.965	86.540.690
1.	Material	37.261.602	34.372.076
2.	Nedokončana proizvodnja	31.466.669	28.087.466
3.	Proizvodi	23.292.309	18.375.645
4.	Trgovsko blago	7.380.385	5.705.503
III.	Kratkoročne finančne naložbe	6.103	3.251.733
1.	Kratkoročne finančne naložbe, razen posojil	0	0
2.	Kratkoročna posojila	6.103	3.251.733
IV.	Kratkoročne poslovne terjatve	58.589.089	51.203.777
1.	Kratkoročne poslovne terjatve do kupcev	39.019.541	36.709.130
2.	Kratkoročne poslovne terjatve do drugih	19.569.548	14.494.647
V.	Denarna sredstva	16.373.564	11.056.736

(v EUR)			
	Postavka	30. 6. 2022	31. 12. 2021
	OBVEZNOSTI DO VIROV SREDSTEV	382.905.585	365.577.341
A.	KAPITAL	186.356.880	176.322.704
A1.	KAPITAL PRIPISAN LASTNIKOM OBVLADUJOČE DRUŽBE	166.773.459	158.720.004
I.	Vpoklicani kapital	23.688.983	23.688.983
1.	Osnovni kapital	23.688.983	23.688.983
2.	Nevpoklicani kapital (odbitna postavka)	0	0
II.	Kapitalske rezerve	40.220.660	40.220.660
III.	Rezerve iz dobička	40.539.832	40.468.445
1.	Zakonske rezerve	2.010.200	2.010.200
2.	Rezerve za lastne delnice in lastne poslovne deleže	2.723.119	2.723.119
3.	Lastne delnice in poslovni deleži (odbitna postavka)	(2.723.119)	(2.723.119)
4.	Statutarne rezerve	0	0
5.	Druge rezerve iz dobička	38.529.632	38.458.245
IV.	Rezerve zaradi vrednotenja po pošteni vred.	20.565.287	20.521.761
V.	Preneseni čisti dobiček	34.578.248	25.745.126
VI.	Prenesena čista izguba		0
VII.	Čisti dobiček poslovnega leta	7.063.820	8.973.951
VIII.	Čista izguba poslovnega leta		0
IX.	Prevedbeni popravek kapitala	116.629	(898.922)
A2.	KAPITAL PRIPISAN NEOBVLADUJOČIM DELEŽEM	19.583.421	17.602.700
B.	REZERVACIJE IN ODLOŽENI PRIHODKI	9.080.045	9.390.926
1.	Rezervacije za pokojnine in podobne obveznosti	6.371.526	6.700.968
2.	Druge rezervacije	2.521.724	2.490.453
3.	Odloženi prihodki	186.795	199.505
C.	DOLGOROČNE OBVEZNOSTI	84.577.446	82.356.570
I.	Dolgoročne finančne obveznosti	83.007.900	80.846.487
1.	Dolgoročne finančne obveznosti do bank	79.491.198	77.397.204
2.	Dolgoročne finančne obv. na podlagi obveznic	0	0
3.	Druge dolgoročne finančne obveznosti	3.516.702	3.449.283
II.	Dolgoročne poslovne obveznosti	13.074	13.085
1.	Dolgoročne poslovne obveznosti do dobaviteljev	0	0
2.	Dolgoročne menične obveznosti	0	0
3.	Dolgoročne poslovne obv. na podlagi predujmov	0	0
4.	Druge dolgoročne poslovne obveznosti	13.074	13.085
III.	Odložene obveznosti za davek	1.556.472	1.496.998
Č.	KRATKOROČNE OBVEZNOSTI	102.891.214	97.507.141
I.	Obveznosti, vključene v skupine za odtujitev	0	0
II.	Kratkoročne finančne obveznosti	26.698.650	33.970.018
1.	Kratkoročne finančne obveznosti do bank	26.048.320	32.188.586
2.	Kratkoročne finančne obv. na podlagi obveznic	0	0
3.	Druge kratkoročne finančne obveznosti	650.330	1.781.432
III.	Kratkoročne poslovne obveznosti	76.192.564	63.537.123
1.	Kratkoročne poslovne obveznosti do dobaviteljev	49.235.180	38.134.558
2.	Kratkoročne menične obveznosti	7.544.284	6.217.570
3.	Kratkoročne poslovne obv. na podlagi predujmov	2.023.937	1.372.391
4.	Druge kratkoročne poslovne obveznosti	17.389.163	17.812.604

9.2 Nerevidirani konsolidirani izkaz poslovnega izida Skupine UNIOR za obdobje od 1. 1. 2022 do 30. 6. 2022

(v EUR)	Postavka	januar - junij 2022	januar - junij 2021
A.	Čisti prihodki od prodaje	141.623.407	122.097.206
1.	Čisti prihodki od prodaje na domačem trgu	24.172.377	14.115.299
a)	Čisti prihodki od prodaje proizvodov in storitev	17.367.163	9.122.675
b)	Čisti prihodki od prodaje blaga in materiala	6.805.214	4.992.624
2.	Čisti prihodki od prodaje na tujem trgu	117.451.030	107.981.907
a)	Čisti prihodki od prodaje proizvodov in storitev	104.323.600	95.685.170
b)	Čisti prihodki od prodaje blaga in materiala	13.127.430	12.296.737
B.	Sprememba vrednosti zalog proizv. in nedokončane pr.	6.694.975	329.813
C.	Usredstveni lastni proizvodi in lastne storitve	862.776	334.788
Č.	Drugi poslovni prihodki	2.653.821	3.462.133
I.	KOSMATI DONOS IZ POSLOVANJA	151.834.979	126.223.940
D.	Stroški blaga, materiala in storitev	(96.160.709)	(75.744.076)
1.	Nabavna vrednost prodanega blaga in materiala	(5.137.203)	(4.769.303)
2.	Stroški porabljenega materiala	(71.910.644)	(54.316.612)
a)	Stroški materiala	(55.396.563)	(41.645.390)
b)	Stroški energije	(8.788.688)	(6.034.860)
c)	Drugi stroški materiala	(7.725.393)	(6.636.362)
3.	Stroški storitev	(19.112.862)	(16.658.161)
a)	Transportne storitve	(3.817.859)	(3.342.851)
b)	Stroški vzdrževanja	(1.575.948)	(1.635.870)
c)	Najemnine	(705.658)	(732.719)
č)	Drugi stroški storitev	(13.013.397)	(10.946.721)
E.	Stroški dela	(35.185.079)	(33.769.665)
1.	Stroški plač	(26.598.519)	(25.214.383)
2.	Stroški pokojninskih zavarovanj	(413.835)	(368.598)
3.	Stroški drugih socialnih zavarovanj	(4.474.394)	(4.298.531)
4.	Drugi stroški dela	(3.698.331)	(3.888.153)
F.	Odpisi vrednosti	(8.844.832)	(8.896.812)
1.	Amortizacija	(8.607.821)	(8.607.885)
2.	Prevrednotovalni poslovni odhodki pri NOS in OOS	(27.072)	(91.841)
3.	Prevrednotovalni poslovni odhodki pri obratnih sredstvih	(209.939)	(197.086)
G.	Drugi poslovni odhodki	(1.850.240)	(1.735.923)
1.	Rezervacije	(1.000.244)	(869.740)
2.	Drugi stroški	(849.996)	(866.183)
II.	IZID IZ POSLOVANJA	9.794.119	6.077.464
H.	Finančni prihodki	1.959.217	2.968.233
1.	Finančni prihodki iz deležev	1.170.946	2.660.936
a)	Finančni prihodki iz deležev v pridruženih družbah	1.170.946	1.766.617
b)	Finančni prihodki iz deležev v drugih družbah	0	138.499
c)	Finančni prihodki iz drugih naložb	0	755.820
2.	Finančni prihodki iz danih posojil	19.747	19.082
3.	Finančni prihodki iz poslovnih terjatev	768.524	288.215
I.	Finančni odhodki	(3.111.283)	(1.843.960)
1.	Finančni odhodki iz oslabitve in odpisov finančnih naložb	(1.144.845)	(49.042)
2.	Finančni odhodki iz finančnih obveznosti	(1.561.378)	(1.561.609)
a)	Finančni odhodki iz posojil, prejetih od bank	(1.500.632)	(1.510.681)
b)	Finančni odhodki iz izdanih obveznic	0	0
c)	Finančni odhodki iz drugih finančnih obveznosti	(60.746)	(50.928)
3.	Finančni odhodki iz poslovnih obveznosti	(405.060)	(233.309)
a)	Fin. odhodki iz obveznosti do dobaviteljev in meničnih obv.	(101.048)	(74.513)
b)	Finančni odhodki iz drugih poslovnih obveznosti	(304.012)	(158.796)
III.	POSLOVNI IZID	8.642.053	7.201.737
	Davek iz dobička	(484.505)	(793.333)
	Odloženi davek	(59.472)	(6.340)
	ČISTI POSLOVNI IZID OBRAČUNSKEGA OBDOBJA	8.098.076	6.402.064
	- ki pripada LASTNIKOM OBVLADUJOČE DRUŽBE	7.063.820	5.555.986
	- ki pripada NEOBVLADUJOČIM DELEŽEM	1.034.256	846.078
	REZULTAT OHRANJENEGA POSLOVANJA	8.098.076	6.364.074
	REZULTAT USTAVLJENEGA POSLOVANJA	0	37.990

(v EUR)	Postavka	januar - junij 2022	januar - junij 2021
	Delež lastnikov obvladujočega deleža v čistem dobičku (izgubi)	7.063.820	5.555.986
	Delež lastnikov neobvladujočih deležev v čistem dobičku (izgubi)	1.034.256	846.078
	Čisti dobiček (izguba) na delnico lastnikov obvladujočega deleža	2,49	1,96
	Čisti dobiček (izguba) na delnico lastnikov neobvladujočih deležev	0,36	0,30
	Čisti dobiček (izguba) na delnico iz ohranjenega poslovanja	2,85	2,24
	Čisti dobiček (izguba) na delnico iz ustavljenega poslovanja	0	0,01

9.3 Nerevidirani konsolidirani izkaz drugega vseobsegajočega donosa Skupine UNIOR za obdobje od 1. 1. 2022 do 30. 6. 2022

(v EUR)	Postavka	januar - junij 2022	januar - junij 2021
1.	Čisti dobiček/izguba poslovnega leta po obdavčitvi	8.098.076	6.402.064
2.	Drugi vseobsegajoči donos obračunskega obdobja po obdavčitvi	1.947.450	1.331.745
2.1	Postavke, ki pozneje ne bodo preračunane v poslovni izid	43.526	0
	Čisti dobički/izgube, pripoznani v rezervah zaradi vrednotenja po pošteni vrednosti v zvezi z opredmetenimi osnovnimi sredstvi	43.526	0
	Čisti dobički/izgube, pripoznani v rezervah zaradi vrednotenja po pošteni vrednosti v zvezi z neopredmetenimi osnovnimi sredstvi	0	0
	Aktuarski čisti dobički/izgube za pokojninske programe in sprememba odloženih davkov, pripoznani v zadržanem dobičku/izgubi	0	0
2.2	Postavke, ki bodo pozneje preračunane v poslovni izid	1.903.924	1.331.745
	Dobički in izgube, ki izhajajo iz prevedbe računovodskih izkazov podjetij v tujini	1.903.924	1.331.745
3.	Vseobsegajoči donos poslovnega leta po obdavčitvi	10.045.526	7.733.809
	Celotni vseobsegajoči donos obračunskega obdobja, ki pripada lastnikom obvladujoče družbe	8.122.897	6.235.217
	Celotni vseobsegajoči donos obračunskega obdobja, ki pripada neobvladujočim deležem	1.922.629	1.498.592

9.4 Nerevidirani konsolidirani izkaz denarnih tokov Skupine UNIOR za obdobje od 1. 1. 2022 do 30. 6. 2022

(v EUR)	Postavka	januar - junij 2022	januar - junij 2021
A.	Denarni tokovi pri poslovanju		
a)	Čisti poslovni izid	8.098.076	6.402.064
	Poslovni izid pred obdavčitvijo	8.642.053	7.201.737
	Davki iz dobička in drugi davki, ki niso zajeti v poslovnih odhodkih	(543.977)	(799.673)
b)	Prilagoditve za	10.785.705	8.212.905
	Amortizacijo (+)	8.607.821	8.607.885
	Prevrednotovalne poslovne prihodke, povezane s postavkami naložbenja in financiranja (-)	(94.854)	(127.309)
	Prevrednotovalne poslovne odhodke, povezane s postavkami naložbenja in financiranja (+)	27.072	91.841
	Oblikovanje popravka vrednosti terjatev	53.026	102.310
	Oblikovanje popravka vrednosti zalog	156.913	94.776
	Oblikovanje in odprava dolgoročnih rezervacij	(310.881)	(555.556)
	Finančne prihodke brez finančnih prihodkov iz poslovnih terjatev (-)	(359.615)	(1.611.693)
	Finančne odhodke brez finančnih odhodkov iz poslovnih obveznosti (+)	2.706.223	1.610.651
c)	Spremembe čistih obratnih sredstev (in časovnih razmejitev, rezervacij ter odloženih terjatev in obveznosti za davek) poslovnih postavk bilance stanja	(8.053.466)	(14.504.541)
	Začetne manj končne poslovne terjatve	(7.435.174)	(6.044.257)
	Začetne manj končne terjatve za odloženi davek	(5.127)	19.000
	Začetna manj končna sredstva (skupine za odtujitev) za prodajo	0	0
	Začetne manj končne zaloge	(13.017.188)	(4.008.343)
	Končni manj začetni poslovni dolgovi	12.344.549	(4.470.727)
	Končne manj začetne obveznosti za odloženi davek	59.474	(214)
č)	Prebitek prejemkov pri poslovanju ali prebitek izdatkov pri poslovanju (a + b + c)	10.830.315	110.428
B.	Denarni tokovi pri naložbenju		
a)	Prejemki pri naložbenju	6.210.490	1.785.127
	Prejemki od dobljenih obresti in deležev v dobičku, ki se nanašajo na naložbenje	359.615	1.611.693
	Prejemki od odtujitve neopredmetenih sredstev	0	0
	Prejemki od odtujitve opredmetenih osnovnih sredstev	105.238	143.507
	Prejemki od odtujitve naložbenih nepremičnin	0	0
	Prejemki od odtujitve dolgoročnih finančnih naložb	2.500.007	28.553
	Prejemki od odtujitve kratkoročnih finančnih naložb	3.245.630	1.374
b)	Izdatki pri naložbenju	(5.052.644)	(5.346.424)
	Izdatki za pridobitev neopredmetenih sredstev	(312.018)	(7.800)
	Izdatki za pridobitev opredmetenih osnovnih sredstev	(4.740.626)	(4.864.969)
	Izdatki za pridobitev naložbenih nepremičnin	0	0
	Izdatki za pridobitev dolgoročnih finančnih naložb	0	0
	Izdatki za pridobitev kratkoročnih finančnih naložb	0	(473.655)
c)	Prebitek prejemkov pri naložbenju ali prebitek izdatkov pri naložbenju (a + b)	1.157.846	(3.561.297)
C.	Denarni tokovi pri financiranju		
a)	Prejemki pri financiranju	20.485.958	22.970.959
	Prejemki od vplačanega kapitala	0	0
	Prejemki od povečanja dolgoročnih finančnih obveznosti	2.334.373	5.446.658
	Prejemki od povečanja kratkoročnih finančnih obveznosti	18.151.585	17.524.301
b)	Izdatki pri financiranju	(27.157.291)	(17.300.254)
	Izdatki za dane obresti, ki se nanašajo na financiranje	(1.561.378)	(1.561.609)
	Izdatki za pridobitev lastnih delnic	0	0
	Izdatki za odplačila dolgoročnih finančnih obveznosti	(172.960)	(201.784)
	Izdatki za odplačila kratkoročnih finančnih obveznosti	(25.422.953)	(15.536.861)
	Izdatki za izplačila dividend in drugih deležev v dobičku	0	0
c)	Prebitek prejemkov pri financiranju ali prebitek izdatkov pri financiranju (a + b)	(6.671.333)	5.670.705
Č.	Končno stanje denarnih sredstev	16.373.564	18.055.634
	Denarni izid v obdobju (seštevek prebitkov Ač, Bc in Cc)	5.316.828	2.219.836
	Začetno stanje denarnih sredstev	11.056.736	15.835.798

9.5 Nerevidirani konsolidirani izkaz gibanja kapitala Skupine UNIOR za obdobje od 1. 1. 2022 do 30. 6. 2022

Gibanje kapitala za obdobje od 31. 12. 2021 do 30. 6. 2022

(v EUR)	I. Vpoklicani kapital	II. Kapitalske rezerve	III. Rezerve iz dobička					IV. Rezerve zaradi vrednotenja po pošteni vrednosti	V. Preneseni čisti poslovni izid	VI. Čisti poslovni izid posl. leta	VII. Prevedbeni popravek kapitala	Skupaj kapital, pripisan lastnikom obvladujoče družbe	Kapital pripisan neobvladujočim deležem	Skupaj kapital
	Osnovni kapital		Zakonske rezerve	Rezerve za lastne delnice	Lastne delnice (odb. post.)	Statutarne rezerve	Druge rezerve iz dobička							
A.1. Stanje konec prejšnjega poročevalskega obdobja	23.688.983	40.220.660	2.010.200	2.723.119	(2.723.119)	0	38.458.245	20.521.761	25.745.126	8.973.951	(898.922)	158.720.004	17.602.700	176.322.704
A.2. Začetno stanje poročevalskega obdobja	23.688.983	40.220.660	2.010.200	2.723.119	(2.723.119)	0	38.458.245	20.521.761	25.745.126	8.973.951	(898.922)	158.720.004	17.602.700	176.322.704
B.1. Spremembe lastniškega kapitala - transakcije z lastniki	0	0	0	0	0	0	71.387	0	(140.829)	0	0	(69.442)	58.092	(11.350)
Druge spremembe lastniškega kapitala	0	0	0	0	0	0	71.387	0	(140.829)	0	0	(69.442)	58.092	(11.350)
B.2. Celotni vseobsegajoči donos poročevalskega obdobja	0	0	0	0	0	0	0	43.526	0	7.063.820	1.015.551	8.122.897	1.922.629	10.045.526
Vnos čistega poslovnega izida poročevalskega obdobja	0	0	0	0	0	0	0	0	0	7.063.820	0	7.063.820	1.034.256	8.098.076
Spremembe rezerv zaradi vrednotenja po pošteni vrednosti	0	0	0	0	0	0	0	43.526	0	0	0	43.526	0	43.526
Dobički in izgube, ki izhajajo iz prevedbe računovodskih izkazov podjetij v tujini	0	0	0	0	0	0	0	0	0	0	1.015.551	1.015.551	888.373	1.903.924
B.3. Spremembe v kapitalu	0	0	0	0	0	0	0	0	8.973.951	(8.973.951)	0	0	0	0
Razporeditev preostalega dela čistega dobička primerjalnega poročevalskega obdobja na druge sestavine kapitala	0	0	0	0	0	0	0	0	8.973.951	(8.973.951)	0	0	0	0
C. Končno stanje poročevalskega obdobja	23.688.983	40.220.660	2.010.200	2.723.119	(2.723.119)	0	38.529.632	20.565.287	34.578.248	7.063.820	116.629	166.773.459	19.583.421	186.356.880

Gibanje kapitala za obdobje od 31. 12. 2020 do 30. 6. 2021

(v EUR)	I. Vpoklicani kapital	II. Kapitalske rezerve	III. Rezerve iz dobička					IV. Rezerve zaradi vrednotenja po pošteni vrednosti	V. Preneseni čisti poslovni izid	VI. Čisti poslovni izid posl. leta	VII. Prevedbeni popravek kapitala	Skupaj kapital, pripisan lastnikom obvladujoče družbe	Kapital pripisan neobvladujočim deležem	Skupaj kapital
	Osnovni kapital		Zakonske rezerve	Rezerve za lastne delnice	Lastne delnice (odb. post.)	Statutarne rezerve	Druge rezerve iz dobička							
A.1. Stanje konec prejšnjega poročevalskega obdobja	23.688.983	40.155.331	2.031.982	2.016.459	(2.016.459)	3.278.156	35.216.365	20.231.979	30.986.078	(4.471.502)	(2.684.005)	148.433.367	14.419.014	162.852.381
A.2. Začetno stanje poročevalskega obdobja	23.688.983	40.155.331	2.031.982	2.016.459	(2.016.459)	3.278.156	35.216.365	20.231.979	30.986.078	(4.471.502)	(2.684.005)	148.433.367	14.419.014	162.852.381
B.1. Spremembe lastniškega kapitala - transakcije z lastniki	0	0	0	0	0	0	0	0	(66.812)	0	0	(66.812)	(40.437)	(107.249)
Druge spremembe lastniškega kapitala	0	0	0	0	0	0	0	0	(66.812)	0	0	(66.812)	(40.437)	(107.249)
B.2. Celotni vseobsegajoči donos poročevalskega obdobja	0	0	0	0	0	0	0	0	0	5.555.986	679.231	6.235.217	1.498.592	7.733.809
Vnos čistega poslovnega izida poročevalskega obdobja	0	0	0	0	0	0	0	0	0	5.555.986	0	5.555.986	846.078	6.402.064
Dobički in izgube, ki izhajajo iz prevedbe računovodskih izkazov podjetij v tujini	0	0	0	0	0	0	0	0	0	0	679.231	679.231	652.514	1.331.745
B.3. Spremembe v kapitalu	0	0	0	0	0	508.367	0	0	(4.979.869)	4.471.502	0	0	0	0
Razporeditev preostalega dela čistega dobička primerjalnega poročevalskega obdobja na druge sestavine kapitala	0	0	0	0	0	0	0	0	(4.471.502)	4.471.502	0	0	0	0
Druge spremembe v kapitalu	0	0	0	0	0	508.367	0	0	(508.367)	0	0	0	0	0
C. Končno stanje poročevalskega obdobja	23.688.983	40.155.331	2.031.982	2.016.459	(2.016.459)	3.786.523	35.216.365	20.231.979	25.939.397	5.555.986	(2.004.774)	154.601.772	15.877.169	170.478.941

9.6 Pojasnila k nerevidiranim konsolidiranim računovodskih izkazom Skupine UNIOR

9.6.1 Podlaga za sestavitev

Pojasnjevalne informacije so vključene v poročilo z namenom obrazložiti tiste poslovne dogodke in transakcije, ki so pomembne za razumevanje sprememb v finančnem položaju in poslovnem izidu Skupine UNIOR v obdobju po zadnjem letnem poročilu.

9.6.2 Uporaba ocen in presoj

Poslovodstvo je pri sestavi medletnih konsolidiranih računovodskih izkazov podalo ocene, presoje na osnovi uporabljenih in pregledanih predpostavk, ki vplivajo na izkazane vrednosti sredstev, obveznosti, prihodkov in odhodkov.

Poslovodstvo je preverilo ocene, presoje in predpostavke, ter presodilo, da so te enake, kot jih je uporabilo ob pripravi konsolidiranih računovodskih izkazov za poslovno leto, ki se je končalo na dan 31. 12. 2021.

9.6.3 Funkcionalna in predstavitvena valuta

Medletni konsolidirani računovodski izkazi so predstavljeni v evrih (EUR) brez centov, evro pa je tudi funkcionalna valuta Skupine UNIOR. Zaradi zaokroževanja lahko pri seštevanju nastanejo zaokrožitvene napake.

Izkazi finančnega položaja odvisnih podjetij, ki niso izkazani v evrih, so bili za potrebe konsolidacije preračunani po končnem srednjem referenčnem tečaju ECB na dan 30. 6. 2022, izkazi poslovnega izida odvisnih podjetij pa po povprečnem tečaju ECB v prvih šestih mesecih leta 2022. Razlika je izkazana v prevedbenem popravku kapitala v konsolidiranih računovodskih izkazih Skupine UNIOR.

9.6.4 Računovodske usmeritve

Računovodske usmeritve, uporabljene za pripravo nerevidiranih medletnih konsolidiranih izkazov za obdobje januar - junij 2022, so enake, kot so navedene v letnem konsolidiranem poslovnem poročilu, za poslovno leto, ki se je končalo na dan 31. 12. 2021.

9.6.5 Razkritja k nerevidiranemu konsolidiranemu izkazu finančnega položaja Skupine UNIOR

- **Bilančna vsota** je na dan 30. 6. 2022 znašala 382,9 milijona evrov in je bila za 17,3 milijona evrov oziroma 4,7 odstotka višja kot 31. 12. 2021 zaradi povečanja kratkoročnih sredstev, ki je posledica večjega obsega poslovanja ter višjih nabavnih in prodajnih cen.
- **Dolgoročna sredstva** v strukturi predstavljajo 54,4 odstotka celotnih sredstev, v šestih mesecih leta 2022 pa so se znižala za pet milijonov evrov oziroma za 2,3 odstotka.
- **Neopredmetena osnovna sredstva** so se znižala za 652 tisoč evrov oziroma za 8,4 odstotka zaradi amortizacije (odpisov vrednosti) dolgoročno odloženih stroškov razvijanja v dejavnosti strojegradnje, ki je bila višja od nabav novih neopredmetenih osnovnih sredstev. V prvih šestih mesecih leta 2022 ni bilo slabitve dobrega imena.
- **Opredmetena osnovna sredstva** so se v primerjavi s stanjem konec leta 2021 znižala za 0,9 odstotka oziroma za 1,5 milijona evrov zaradi presežka obračunane amortizacije nad novimi vlaganji v osnovna sredstva v prvih šestih mesecih leta 2022. V prvem polletju je skupina odtujila za 105 tisoč evrov opredmetenih osnovnih sredstev. Oslabitev opredmetenih osnovnih sredstev v poročevalskem obdobju ni bilo.
- **Naložbene nepremičnine** so ostale v primerjavi s stanjem konec leta 2021 nespremenjene, razlika je nastala samo zaradi prevedbe iz tuje valute.
- **Dolgoročne finančne naložbe** so se v primerjavi s stanjem konec leta 2021 zmanjšale za 2,8 milijona evrov oziroma za 13,7 odstotka, kar je posledica vrednotenja pridruženih podjetij po kapitalski metodi in prodaje 49-odstotnega deleža v družbi. Oslabitev dolgoročnih finančnih naložb v poročevalskem obdobju ni bilo.
- **Dolgoročne poslovne terjatve** so se zmanjšale za tri tisoč evrov, kar predstavlja 10,9-odstotno znižanje v primerjavi s stanjem konec leta 2021.
- **Odložene terjatve za davek** so se glede na stanje konec leta 2021 povišale za 5 tisoč evrov.
- **Kratkoročna sredstva** v strukturi sredstev predstavljajo 45,6 odstotka celotnih sredstev, povečanje v šestih mesecih leta 2022 pa je znašalo 22,3 milijona evrov oziroma 14,7 odstotka.
- **Zaloge** so se v primerjavi s stanjem konec preteklega leta povečale za 14,9 odstotka oziroma za 12,9 milijona evrov. Pri materialu beležimo povečanje zaloga za 8,4 odstotka oziroma za 2,9 milijona evrov zaradi višjih nabavnih cen materialov (predvsem jekla za kovanje in pločevine) in večjih varnostnih zaloga zaradi negotovih nabav pri nekaterih dobaviteljih. Zaloge nedokončane proizvodnje so višje za 3,4 milijona evrov ali za 12 odstotkov, kar je posledica večjega obsega projektov v proizvodnji strojegradnje in višjih cen materiala, ki je vključen v vrednost nedokončane proizvodnje. Zaloge dokončanih proizvodov so višje za 4,9 milijona evrov oziroma za 26,8 odstotka, in sicer na dejavnostih odkovkov in ročnega orodja, zaloge trgovskega blaga pa so višje za 1,7 milijona evrov, kar predstavlja 29,4-odstotno povečanje. Skupina je v poročevalskem obdobju oslabilala zaloge v višini 157 tisoč evrov.

- **Kratkoročne finančne naložbe** so se zmanjšale za 3,2 milijona evrov zaradi sprostitve kratkoročno vezanih depozitov pri bankah.
- **Kratkoročne poslovne terjatve** so v primerjavi s stanjem konec leta 2021 večje za 14,4 odstotka oziroma za 7,4 milijona evrov, pri čemer so terjatve do kupcev večje za 2,3 milijona evrov, kar je posledica večje prodaje v šestih mesecih leta 2022. Poslovne terjatve do drugih so višje za 5,1 milijona evrov zaradi večjih terjatev za vračilo vstopnega davka na dodano vrednost ter večjih terjatev za nefinanciran del brezregresno odstopljenih terjatev faktoring družbi. Skupina je v poročevalskem obdobju oslabilila terjatve v višini 53 tisoč evrov.
- **Denarna sredstva** so se v primerjavi s stanjem konec leta 2021 povečala za 5,3 milijona evrov oziroma za 48,1 odstotka in v strukturi sredstev predstavljajo 4,3-odstotni delež.
- **Kapital** je na dan 30. 6. 2022 znašal 186,4 milijona evrov in je za 10 milijonov evrov oziroma 5,7 odstotka višji kot ob koncu leta 2021. V strukturi predstavlja 48,7-odstotni delež, kar je 0,5 odstotne točke več kot ob koncu leta 2021.
- **Rezervacije in odloženi prihodki** so se zmanjšali za 3,3 odstotka oziroma za 0,3 milijona evrov zaradi zmanjševanja odloženih prihodkov v višini obračunane amortizacije ter črpanja rezervacij zaradi izplačil jubilejnih nagrad in odpravnin v prvih šestih mesecih leta 2022.
- **Kratkoročne in dolgoročne finančne obveznosti** so se v primerjavi s stanjem konec preteklega leta zmanjšale za 5,1 milijona evrov zaradi rednih odplačil glavnice v skladu z amortizacijskimi načrti v prvih šestih mesecih poslovnega leta 2022. Od tega so se povečale dolgoročne finančne obveznosti za 2,2 milijona evrov, večino zaradi črpanja v letu 2021 odobrenega dolgoročnega posojila za vzpostavitev novega proizvodnega programa za preoblikovanje aluminija v višini 1,8 milijona evrov, medtem ko so se kratkoročne finančne obveznosti zmanjšale za 7,3 milijona evrov.
- **Kratkoročne poslovne obveznosti** vključujejo kratkoročne obveznosti do dobaviteljev, do zaposlenih, do države in drugih institucij ter prejete predujme in kratkoročne menične obveznosti. V primerjavi s stanjem konec leta 2021 so višje za 12,7 milijona evrov oziroma za 19,9 odstotka, pri čemer so obveznosti do dobaviteljev višje za 11,1 milijona evrov oziroma za 29,1 odstotka. Povečanje obveznosti je prisotno zaradi večjega obsega poslovanja, višjih cen materiala in energentov ter povečanja varnostnih zalog materiala, predvsem jekla in pločevine, za potrebe nemotenega zagotavljanja proizvodnje v primeru prekinitve dobaviteljskih verig zaradi vojne v Ukrajini. Kratkoročne menične obveznosti so se povečale za 1,3 milijona evrov, prejeti predujmi so se povišali za 0,7 milijona evrov, druge kratkoročne poslovne obveznosti pa so se znižale za 0,4 milijona evrov. Skupina UNIOR ima na dan 30. 6. 2022 izkazane odprte obveznosti za pridobitev opredmetenih in neopredmetenih osnovnih sredstev v višini 1,8 milijona evrov.
- **Pogojna sredstva in pogojne obveznosti**
Pogojna sredstva in pogojne obveznosti se v primerjavi s stanjem konec leta 2021 niso spremenila. Pogojne obveznosti znašajo 6,9 milijona evrov.

9.6.6 Razkritja prihodkov od prodaje Skupine UNIOR po območnih in področnih odsekih

Razkritja prihodkov od prodaje Skupine UNIOR po območnih in področnih odsekih so razkrita v poslovnem delu Medletnega poročila in sicer v poglavju 6.5.1.

9.6.7 Razkritja k nerevidiranemu konsolidiranemu izkazu poslovnega izida Skupine UNIOR

- **Čisti prihodki od prodaje** Skupine UNIOR so v prvih šestih mesecih leta 2022 znašali 141,6 milijona evrov, kar je za 19,5 milijona evrov oziroma za 16 odstotkov več kot v primerjalnem obdobju leta 2021.
- V strukturi celotne prodaje je dosegla **prodaja v Sloveniji** 24,2 milijona evrov ali 17,1-odstotni delež, v primerjavi z enakim obdobjem lanskega leta pa je bila višja za 71,2 odstotka, oziroma 10,1 milijona evrov. **Prodaja na tujem trgu** je znašala 117,5 milijona evrov in je dosegla 82,9-odstotni delež, v primerjavi s prvimi šestimi meseci preteklega leta pa je bila višja za 8,8 odstotka.
- **Sprememba vrednosti zalog proizvodov in nedokončane proizvodnje** v prvih šestih mesecih leta 2022 znaša 6,7 milijona evrov in je posledica povečanja zalog zaradi visoke stopnje dokončanosti projektov v strojogradnji, višjih zalog dokončanih proizvodov v proizvodnji odkovkov in ročnega orodja ter višjih vstopnih cen materialov in surovin, vključenih v vrednost zalog. V primerjalnem obdobju leta 2021 je bilo povečanje zalog proizvodov in nedokončane proizvodnje za 330 tisoč evrov.
- **Usredstveni lastni proizvodi** so v šestih mesecih leta 2022 znašali 0,9 milijona evrov in so za 0,5 milijona evrov višji kot v primerjalnem obdobju preteklega leta.
- **Drugi poslovni prihodki** so znašali 2,7 milijona evrov in so od doseženih v primerljivem obdobju leta 2021 nižji za 0,8 milijona evrov zaradi nižjih državnih podpor za omilitev posledic epidemije COVID-19. V letošnjem prvem polletju je bilo prejetih državnih podpor v višini 235 tisoč evrov, medtem ko so v primerljivem obdobju leta 2021 podjetja v skupini prejela 2,2 milijona evrov, predvsem v turistični dejavnosti.
- **Kosmati donos iz poslovanja** je bil v primerjavi z enakim obdobjem preteklega leta iz razloga večje prodaje in povečanja vrednosti zalog večji za 20,3 odstotka oziroma za 25,6 milijona evrov.

- **Stroški blaga, materiala in storitev** so glede na primerjalno obdobje preteklega leta višji za 20,4 milijona evrov oziroma za 27 odstotkov in za 6,7 odstotne točke presegajo rast kosmatega donosa zaradi višanja vstopnih cen materiala, predvsem jekla za kovanje in pločevine ter energentov. Stroški so rasli hitreje kot čisti prihodki od prodaje zaradi zamika uveljavljanja višjih cen pri kupcih in so zaradi tega presegli rast prodaje za 11 odstotnih točk.
- **Stroški dela** so bili glede na primerjalno obdobje leta 2021 višji za 1,4 milijona evrov oziroma za 4,2 odstotka. Glede na kosmati donos predstavljajo stroški dela 23,2 odstotka, v enakem obdobju preteklega leta pa so predstavljali 26,8 odstotka, kar kaže na rast produktivnosti.
- **Odpisi vrednosti** so v primerjavi z enakim obdobjem preteklega leta nižji za 52 tisoč evrov.
- **Drugi poslovni odhodki** so glede na primerjalno obdobje preteklega leta višji za 6,6 odstotka oziroma za 114 tisoč evrov, zajemajo pa rezervacije za neizkoriščene dopuste, rezervacije za ostale nepredvidene stroške ter druge stroške, med drugim tudi nagrade dijakom in študentom za opravljeno proizvodno delo.
- **Izid iz poslovanja** je v prvih šestih mesecih leta 2022 dosegel 9,8 milijona evrov in se je zaradi vseh zgoraj navedenih dejstev v primerjavi z enakim obdobjem preteklega leta povečal za 3,7 milijona evrov, oziroma 61,2 odstotka.
- **Finančni prihodki** v prvih šestih mesecih znašajo 2 milijona evrov in so za 34 odstotkov nižji kot v primerjalnem obdobju leta 2021.
- **Finančni odhodki** so znašali 3,1 milijona evrov, od tega največ obresti iz posojil 1,5 milijona evrov, medtem ko je prodaja 49-odstotnega deleža v družbi v konsolidiranem izkazu poslovnega izida Skupine UNIOR povzročila finančne odhodke iz oslabitve in odpisov finančnih naložb v višini 1,1 milijona evrov. V primerjavi z enakim obdobjem preteklega leta so finančni odhodki višji za 68,7 odstotka oziroma za 1,3 milijona evrov.
- **Čisti poslovni izid obračunskega obdobja** je v šestih mesecih 2022 znašal 8,1 milijona evrov dobička, kar je 26,5 odstotka oziroma 1,7 milijona evrov več kot v primerjalnem obdobju preteklega leta.

9.6.8 Razkritja k nerevidiranemu konsolidiranemu izkazu drugega vseobsegajočega donosa Skupine UNIOR

V izkazu drugega vseobsegajočega donosa Skupine UNIOR je poleg čistega poslovnega izida obračunskega obdobja v višini 8,1 milijona evrov in dobičkov, ki izhajajo prevedbe računovodskih izkazov podjetij v tujini v višini 1,9 milijona evrov, vključena tudi sprememba v rezervah zaradi vrednotenja po pošteni vrednosti v višini 44 tisoč evrov. Vseobsegajoči poslovni donos za obdobje januar – junij 2022 je tako za 1,95 milijona evrov višji, kot je čisti poslovni izid obračunskega obdobja.

9.6.9 Razkritja k nerevidiranemu konsolidiranemu izkazu denarnih tokov Skupine UNIOR

- **Denarni tok pri poslovanju** je pozitiven, saj sta čisti poslovni izid in amortizacija skupaj večja od negativne spremembe čistih obratnih sredstev, ki se kaže v povečanju zalog, poslovnih terjatev in poslovnih obveznosti.
- **Denarni tok pri naložbenju** je pozitiven, saj so prejemki od prodaje 49-odstotnega deleža v pridruženi družbi UNIOR Tepid in odtujitve kratkoročnih finančnih naložb (dospelost kratkoročnega depozita) ter prodaje osnovnih sredstev presegli izdatke za pridobitev opredmetenih in neopredmetenih osnovnih sredstev.
- **Denarni tok pri financiranju** je negativen zaradi rednih odplačil glavnice posojil in izdatkov za plačilo obresti za najeta posojila v skladu z amortizacijskimi načrti.

9.6.10 Razkritja k nerevidiranemu konsolidiranemu izkazu gibanja kapitala Skupine UNIOR

Kapital se je v primerjavi s stanjem konec leta 2021 povečal za 10 milijonov evrov. Pozitiven vpliv je imel čisti dobiček obračunskega obdobja v višini 8,1 milijona evrov, sprememba vrednosti rezerv zaradi vrednotenja po pošteni vrednosti v višini 44 tisoč evrov in povečanje prevedbenega popravka kapitala za 1,9 milijona evrov, ki je nastalo zaradi gibanja tečajev tujih valut, v katerih so izkazani računovodski izkazi odvisnih družb izven evrskega območja.

9.6.11 Hierarhija poštenih vrednosti

Prikazana sredstva in obveznosti so vrednotena po nabavnih oziroma odplačnih vrednostih razen zemljišč in naložbenih nepremičnin, ki so vrednotena po poštenu vrednosti, stroški obrestnih zamenjav se evidentirajo po poštenu vrednosti preko poslovnega izida. Ocenjujemo, da ni večjih razlik do poštenih vrednosti.

Sredstva in obveznosti, ki so merjene ali razkrite po poštenu vrednosti, so razvrščene v hierarhijo poštenih vrednosti na naslednje ravni:

- raven 1: sredstva, ki so vrednotena po borznem tečaju na zadnji dan obračunskega obdobja,
- raven 2: sredstva, ki ne kotirajo na borzi, njihovo vrednost pa je mogoče spremljati v celotnem trajanju sredstva,
- raven 3: sredstva, katerih vrednosti ni mogoče pridobiti iz tržnih podatkov; v tej kategoriji prikazujemo po ocenjeni poštenu vrednosti vrednotena zemljišča in naložbene nepremičnine, ter po poštenu vrednosti razkrite zgradbe in opremo, ki se vrednoti po nabavni vrednosti, za katere opravljamo preveritev znakov slabitev. V to raven za namene razkritja poštene vrednosti razvrščamo tudi dolgoročne finančne naložbe, ki so vrednotene po nabavni vrednosti, zmanjšani za slabitve in poslovne terjatve, kratkoročne finančne naložbe ter obveznosti pa po odplačni vrednosti.

Hierarhije poštenih vrednosti se primerjalno s hierarhijami v letu 2021 niso spreminjale, prav tako ni bilo prerazvrstitev med posameznimi ravnimi.

9.6.12 Poravnava pravn

Skupina UNIOR v obračunskem obdobju za poravnavo ni prejela tožbenih zahtevkov, razen dveh odškodninskih tožb s strani zaposlenih iz naslova odgovornosti v obvladujoči družbi v višini odbitne franšize 1.500 evrov.

9.7 Posli Skupine UNIOR s povezanimi osebami

Vsi posli s povezanimi osebami so bili opravljeni pod običajnimi tržnimi pogoji. Posli s pridruženim podjetjem UNIOR Tepid so vključeni do datuma prodaje 49-odstotnega lastniškega deleža v družbi.

9.7.1 Prodaja povezanim osebam

(v EUR)	I-VI 2022	I-VI 2021
Pridružena podjetja		
v državi:	737.396	422.713
ŠTORE STEEL d.o.o. Štore	737.396	422.713
v tujini:	2.473.194	2.488.394
UNIOR TEPID S.R.L. Brasov	1.476.213	1.638.499
UNIOR TEHNA d.o.o. Sarajevo	222.384	169.621
UNIOR TEOS ALATI d.o.o. Beograd	774.597	680.274
Skupaj pridružena podjetja	3.210.590	2.911.107

9.7.2 Nabava pri povezanih osebah

(v EUR)	I-VI 2022	I-VI 2021
Pridružena podjetja		
v državi:	18.931.630	13.899.002
ŠTORE STEEL d.o.o. Štore	18.931.630	13.899.002
v tujini:	142.536	77.189
UNIOR TEPID S.R.L. Brasov	7.754	4.304
UNIOR TEOS ALATI d.o.o. Beograd	134.782	72.885
Skupaj pridružena podjetja	19.074.166	13.976.191

9.7.3 Poslovne terjatve do povezanih oseb

(v EUR)	30. 6. 2022	31. 12. 2021
Pridružena podjetja		
v državi:	331.023	140.203
ŠTORE STEEL d.o.o. Štore	331.023	140.203
v tujini:	149.430	568.929
UNIOR TEPID S.R.L. Brasov	0	440.053
UNIOR TEHNA d.o.o. Sarajevo	116.385	128.876
UNIOR TEOS ALATI d.o.o. Beograd	33.045	0
Skupaj pridružena podjetja	480.453	709.132

9.7.4 Poslovne obveznosti do povezanih oseb

(v EUR)	30. 6. 2022	31. 12. 2021
Pridružena podjetja		
v državi:	12.909.492	7.184.308
ŠTORE STEEL d.o.o. Štore	12.909.492	7.184.308
v tujini:	31.874	4.702
UNIOR TEOS ALATI d.o.o. Beograd	31.874	4.702
Skupaj pridružena podjetja	12.941.366	7.189.010

9.7.5 Terjatve in obveznosti iz posojil in obresti do povezanih oseb

Skupina UNIOR nima terjatev in obveznosti iz naslova posojil in obresti do povezanih oseb.

10 NEREVIDIRANI POSAMIČNI RAČUNOVODSKI IZKAZI DRUŽBE UNIOR d.d.

10.1 Nerevidirani posamični izkaz finančnega položaja družbe UNIOR d.d. na dan 30. 6. 2022

(v EUR)			
	Postavka	30. 6. 2022	31. 12. 2021
	SREDSTVA	247.263.680	236.189.461
A.	DOLGOROČNA SREDSTVA	130.604.808	132.658.596
I.	Neopredmetena sredstva in druga NS	3.880.954	4.462.617
1.	Dolgoročne premoženjske pravice	158.994	178.162
2.	Dobro ime	403.940	403.940
3.	Dolgoročno odloženi stroški razvijanja	3.164.166	2.979.005
4.	Druge neopredmetena sredstva	61.947	61.947
5.	Neopredmetena sredstva, ki se pridobivajo	91.907	839.563
II.	Opredmetena osnovna sredstva	87.920.298	88.539.836
1.	Zemljišča in zgradbe	37.099.034	37.441.431
	<i>a) Zemljišča</i>	<i>12.191.973</i>	<i>12.199.681</i>
	<i>b) Zgradbe</i>	<i>24.907.061</i>	<i>25.241.750</i>
2.	Proizvajalne naprave in stroji	40.824.851	41.708.562
3.	Druge naprave in oprema, drobni inv. in druga OOS	15.957	21.999
4.	Opredmetena osnovna sredstva, ki se pridobivajo	9.980.456	9.367.844
III.	Naložbene nepremičnine	749.527	749.527
IV.	Dolgoročne finančne naložbe	24.462.118	25.227.193
1.	Dolgoročne finančne naložbe, razen posojil	23.488.605	24.253.680
	<i>a) Delnice in deleži v družbah v skupini</i>	<i>21.592.476</i>	<i>21.592.476</i>
	<i>b) Delnice in deleži v pridruženih družbah</i>	<i>1.847.261</i>	<i>2.612.335</i>
	<i>c) Druge dolgoročne finančne naložbe</i>	<i>48.868</i>	<i>48.869</i>
2.	Dolgoročna posojila	973.513	973.513
	<i>a) Dolgoročna posojila družbam v skupini</i>	<i>969.826</i>	<i>969.826</i>
	<i>b) Dolgoročna posojila drugim</i>	<i>3.687</i>	<i>3.687</i>
V.	Dolgoročne poslovne terjatve	7.193.330	7.270.632
1.	Dolgoročne poslovne terjatve do družb v skupini	7.181.148	7.255.286
2.	Dolgoročne poslovne terjatve do kupcev	0	0
3.	Dolgoročne poslovne terjatve do drugih	12.182	15.346
VI.	Odložene terjatve za davke	6.398.581	6.408.791
B.	KRATKOROČNA SREDSTVA	116.658.872	103.530.865
I.	Sredstva (skupine za odtujitev) za prodajo	0	0
II.	Zaloge	77.847.187	68.468.019
1.	Material	28.398.669	25.351.861
2.	Nedokončana proizvodnja	28.765.641	26.000.063
3.	Proizvodi	16.909.360	14.138.659
4.	Trgovsko blago	3.773.517	2.977.436
III.	Kratkoročne finančne naložbe	420.886	1.899.783
1.	Kratkoročne finančne naložbe, razen posojil	0	0
2.	Kratkoročna posojila	420.886	1.899.783
	<i>a) Kratkoročna posojila družbam v skupini</i>	<i>420.886</i>	<i>1.898.172</i>
	<i>b) Druga kratkoročna posojila</i>	<i>0</i>	<i>1.611</i>
IV.	Kratkoročne poslovne terjatve	36.677.885	31.246.121
1.	Kratkoročne poslovne terjatve do družb v skupini	6.676.197	5.737.342
2.	Kratkoročne poslovne terjatve do kupcev	21.345.699	20.962.031
3.	Kratkoročne poslovne terjatve do drugih	8.655.989	4.546.748
V.	Denarna sredstva	1.712.914	1.916.942

(v EUR)		30. 6. 2022	31. 12. 2021
	Postavka		
	OBVEZNOSTI DO VIROV SREDSTEV	247.263.680	236.189.461
A.	KAPITAL	99.190.146	94.184.664
I.	Vpoklicani kapital	23.688.983	23.688.983
1.	Osnovni kapital	23.688.983	23.688.983
2.	Nepoklicani kapital (odbitna postavka)	0	0
II.	Kapitalske rezerve	30.277.035	30.277.035
III.	Rezerve iz dobička	19.960.288	19.960.288
1.	Zakonske rezerve	1.417.442	1.417.442
2.	Rezerve za lastne delnice in lastne poslovne deleže	2.723.119	2.723.119
3.	Lastne delnice in poslovni deleži (odbitna postavka)	(2.687.821)	(2.687.821)
4.	Statutarne rezerve	0	0
5.	Druge rezerve iz dobička	18.507.548	18.507.548
IV.	Rezerve zaradi vrednotenja po poštenu vred.	8.542.821	8.499.295
V.	Preneseni čisti dobiček	11.759.063	9.013.227
VI.	Prenesena čista izguba	0	0
VII.	Čisti dobiček poslovnega leta	4.961.956	2.745.836
VIII.	Čista izguba poslovnega leta	0	0
B.	REZERVACIJE IN ODLOŽENI PRIHODKI	5.154.688	5.224.489
1.	Rezervacije za pokojnine in podobne obveznosti	4.720.703	4.776.156
2.	Druge rezervacije	433.985	448.333
3.	Odloženi prihodki	0	0
C.	DOLGOROČNE OBVEZNOSTI	65.408.415	63.610.946
I.	Dolgoročne finančne obveznosti	65.408.415	63.610.946
1.	Dolgoročne finančne obveznosti do družb v skupini	0	0
2.	Dolgoročne finančne obveznosti do bank	64.723.183	62.598.210
3.	Dolgoročne finančne obv. na podlagi obveznic	0	0
4.	Druge dolgoročne finančne obveznosti	685.232	1.012.736
II.	Dolgoročne poslovne obveznosti	0	0
1.	Dolgoročne poslovne obveznosti do družb v skupini	0	0
2.	Dolgoročne poslovne obveznosti do dobaviteljev	0	0
3.	Dolgoročne menične obveznosti	0	0
4.	Dolgoročne poslovne obv. na podlagi predujmov	0	0
5.	Druge dolgoročne poslovne obveznosti	0	0
III.	Odložene obveznosti za davke	0	0
Č.	KRATKOROČNE OBVEZNOSTI	77.510.431	73.169.362
I.	Obveznosti, vključene v skupine za odtujitev	0	0
II.	Kratkoročne finančne obveznosti	24.107.490	28.228.104
1.	Kratkoročne finančne obveznosti do družb v skupini	1.392.352	398.732
2.	Kratkoročne finančne obveznosti do bank	22.567.843	27.031.837
3.	Kratkoročne finančne obveznosti do bank (limit TRR)	0	0
4.	Druge kratkoročne finančne obveznosti	147.295	797.535
III.	Kratkoročne poslovne obveznosti	53.402.941	44.941.258
1.	Kratkoročne poslovne obveznosti do družb v skupini	1.810.690	1.671.390
2.	Kratkoročne poslovne obveznosti do dobaviteljev	40.539.079	30.743.286
3.	Kratkoročne menične obveznosti	0	0
4.	Kratkoročne poslovne obv. na podlagi predujmov	1.225.129	756.053
5.	Druge kratkoročne poslovne obveznosti	9.828.043	11.770.529

10.2 Nerevidirani posamični izkaz poslovnega izida družbe UNIOR d.d. za obdobje od 1. 1. 2022 do 30. 6. 2022

(v EUR)	Postavka	januar - junij 2022	januar - junij 2021
A.	Čisti prihodki od prodaje	102.380.055	90.392.010
1.	Čisti prihodki od prodaje na domačem trgu	12.079.311	9.943.164
	a) Čisti prihodki od prodaje proizvodov in storitev	5.175.927	4.885.263
	b) Čisti prihodki od prodaje blaga in materiala	6.903.384	5.057.901
2.	Čisti prihodki od prodaje na tujem trgu	90.300.744	80.448.846
	a) Čisti prihodki od prodaje proizvodov in storitev	80.192.397	73.185.453
	b) Čisti prihodki od prodaje blaga in materiala	10.108.347	7.263.393
B.	Sprememba vrednosti zalog proizv. in nedokončane pr.	4.159.791	(1.504.705)
C.	Usredstveni lastni proizvodi in lastne storitve	861.123	325.241
Č.	Drugi poslovni prihodki	2.044.109	1.143.875
I.	KOSMATI DONOS IZ POSLOVANJA	109.445.078	90.356.421
D.	Stroški blaga, materiala in storitev	(75.810.449)	(58.423.209)
1.	Nabavna vrednost prodanega blaga in materiala	(9.147.198)	(6.584.725)
2.	Stroški porabljenega materiala	(54.558.516)	(41.670.965)
	a) Stroški materiala	(41.574.816)	(31.855.447)
	b) Stroški energije	(5.716.675)	(3.641.892)
	c) Drugi stroški materiala	(7.267.025)	(6.173.626)
3.	Stroški storitev	(12.104.735)	(10.167.519)
	a) Transportne storitve	(2.813.074)	(2.316.361)
	b) Stroški vzdrževanja	(712.735)	(642.691)
	c) Najemnine	(579.860)	(592.725)
	č) Drugi stroški storitev	(7.999.066)	(6.615.742)
E.	Stroški dela	(23.991.729)	(23.455.905)
1.	Stroški plač	(17.660.772)	(16.895.772)
2.	Stroški pokojninskih zavarovanj	(236.422)	(237.536)
3.	Stroški drugih socialnih zavarovanj	(3.139.769)	(3.057.989)
4.	Drugi stroški dela	(2.954.766)	(3.264.608)
F.	Odpisi vrednosti	(4.518.573)	(4.575.800)
1.	Amortizacija	(4.349.536)	(4.328.052)
2.	Prevrednotovalni poslovni odhodki pri NOS in OOS	(13.037)	(76.748)
3.	Prevrednotovalni poslovni odhodki pri obratnih sredstvih	(156.000)	(171.000)
G.	Drugi poslovni odhodki	(1.179.686)	(1.034.837)
1.	Rezervacije	(856.447)	(670.774)
2.	Drugi stroški	(323.239)	(364.063)
II.	IZID IZ POSLOVANJA	3.944.641	2.866.670
H.	Finančni prihodki	2.394.941	1.453.234
1.	Finančni prihodki iz deležev	2.185.231	1.360.416
	a) Finančni prihodki iz deležev v družbah v skupini	110.438	523.625
	b) Finančni prihodki iz deležev v pridruženih družbah	2.074.793	698.292
	c) Finančni prihodki iz deležev v drugih družbah	0	138.499
	č) Finančni prihodki iz drugih naložb	0	0
2.	Finančni prihodki iz danih posojil	35.280	74.584
	a) Finančni prihodki iz posojil, danih družbam v skupini	18.809	65.580
	b) Finančni prihodki iz posojil, danih drugim	16.471	9.004
3.	Finančni prihodki iz poslovnih terjatev	174.430	18.234
	a) Finančni prihodki iz poslovnih terjatev do družb v skupini	3.791	0
	b) Finančni prihodki iz poslovnih terjatev do drugih	170.639	18.234
I.	Finančni odhodki	(1.377.626)	(1.852.295)
1.	Finančni odhodki iz oslabitve in odpisov finančnih naložb	0	(499.042)
2.	Finančni odhodki iz finančnih obveznosti	(1.268.518)	(1.221.295)
	a) Finančni odhodki iz posojil, prejetih od družb v skupini	(24.001)	(1.363)
	b) Finančni odhodki iz posojil, prejetih od bank	(1.238.451)	(1.212.574)
	c) Finančni odhodki iz izdanih obveznic	0	0
	č) Finančni odhodki iz drugih finančnih obveznosti	(6.066)	(7.358)
3.	Finančni odhodki iz poslovnih obveznosti	(109.108)	(131.958)
	a) Fin. odhodki iz poslovnih obveznosti do družb v skupini	0	0
	b) Fin. odhodki iz obveznosti do dobaviteljev in meničnih obv.	(83.614)	(60.739)
	c) Finančni odhodki iz drugih poslovnih obveznosti	(25.494)	(71.219)
III.	POSLOVNI IZID	4.961.956	2.467.609
	Davek iz dobička	0	0
	Odloženi davek	0	0
	ČISTI POSLOVNI IZID OBRAČUNSKEGA OBDOBJA	4.961.956	2.467.609

(v EUR)	Postavka	januar - junij 2022	januar - junij 2021
	Čista izguba na delnico		
	Čisti dobiček na delnico	1,75	0,87

10.3 Nerevidirani posamični izkaz drugega vseobsegajočega donosa družbe UNIOR d.d. za obdobje od 1. 1. 2022 do 30. 6. 2022

(v EUR)	Postavka	januar - junij 2022	januar - junij 2021
1.	Čisti dobiček/izguba poslovnega leta po obdavčitvi	4.961.956	2.467.609
2.	Drugi vseobsegajoči donos obračunskega obdobja po obdavčitvi	43.526	0
2.1	Postavke, ki pozneje ne bodo prerazvrščene v poslovni izid	43.526	0
	Čisti dobički/izgube, pripoznani v rezervah zaradi vrednotenja po poštenu vrednosti v zvezi z opredmetenimi osnovnimi sredstvi	43.526	0
	Čisti dobički/izgube, pripoznani v rezervah zaradi vrednotenja po poštenu vrednosti v zvezi z neopredmetenimi osnovnimi sredstvi	0	0
	Aktuarski čisti dobički/izgube za pokojninske programe in sprememba odloženih davkov, pripoznani v zadržanem dobičku/izgubi	0	0
3.	Vseobsegajoči donos poslovnega leta po obdavčitvi	5.005.482	2.467.609

10.4 Nerevidirani posamični izkaz denarnih tokov družbe UNIOR d.d. za obdobje od 1. 1. 2022 do 30. 6. 2022

(v EUR)		januar - junij 2022	januar - junij 2021
Postavka			
A.	Denarni tokovi pri poslovanju		
a)	Čisti poslovni izid	4.961.956	2.467.609
	Poslovni izid pred obdavčitvijo	4.961.956	2.467.609
	Davki iz dobička in drugi davki, ki niso zajeti v poslovnih odhodkih	0	0
b)	Prilagoditve za	3.426.563	4.663.271
	Amortizacijo (+)	4.349.536	4.328.052
	Prevrednotovalne poslovne prihodke, povezane s postavkami naložbenja in financiranja (-)	(70.216)	(106.534)
	Prevrednotovalne poslovne odhodke, povezane s postavkami naložbenja in financiranja (+)	13.037	76.748
	Oblikovanje popravka vrednosti terjatev	36.000	81.000
	Oblikovanje popravka vrednosti zalog	120.000	90.000
	Oblikovanje in odprava dolgoročnih rezervacij	(69.801)	(91.332)
	Finančne prihodke brez finančnih prihodkov iz poslovnih terjatev (-)	(2.220.511)	(1.435.000)
	Finančne odhodke brez finančnih odhodkov iz poslovnih obveznosti (+)	1.268.518	1.720.337
c)	Spremembe čistih obratnih sredstev (in časovnih razmejitev, rezervacij ter odloženih terjatev in obveznosti za davek) poslovnih postavk bilance stanja	(6.417.737)	(11.797.182)
	Začetne manj končne poslovne terjatve	(5.390.462)	(8.165.989)
	Začetne manj končne terjatve za odloženi davek	10.210	0
	Začetna manj končna sredstva (skupine za odtujitev) za prodajo	0	0
	Začetne manj končne zaloge	(9.499.168)	16.168
	Končni manj začetni poslovni dolgovi	8.461.683	(3.647.361)
	Končne manj začetne obveznosti za odloženi davek	0	0
č)	Prebitek prejemkov pri poslovanju ali prebitek izdatkov pri poslovanju (a + b + c)	1.970.782	(4.666.302)
B.	Denarni tokovi pri naložbenju		
a)	Prejemki pri naložbenju	4.564.686	1.914.298
	Prejemki od dobljenih obresti in deležev v dobičku, ki se nanašajo na naložbenje	485.586	1.435.000
	Prejemki od odtujitve neopredmetenih sredstev	0	0
	Prejemki od odtujitve opredmetenih osnovnih sredstev	80.600	106.534
	Prejemki od odtujitve naložbenih nepremičnin	0	0
	Prejemki od odtujitve dolgoročnih finančnih naložb	2.500.000	12.640
	Prejemki od odtujitve kratkoročnih finančnih naložb	1.498.500	360.124
b)	Izdatki pri naložbenju	(3.158.043)	(3.845.772)
	Izdatki za pridobitev neopredmetenih sredstev	(91.907)	0
	Izdatki za pridobitev opredmetenih osnovnih sredstev	(3.046.534)	(2.114.021)
	Izdatki za pridobitev naložbenih nepremičnin	0	0
	Izdatki za pridobitev dolgoročnih finančnih naložb	0	(14.807)
	Izdatki za pridobitev kratkoročnih finančnih naložb	(19.602)	(1.716.944)
c)	Prebitek prejemkov pri naložbenju ali prebitek izdatkov pri naložbenju (a + b)	1.406.643	(1.931.474)
C.	Denarni tokovi pri financiranju		
a)	Prejemki pri financiranju	23.964.943	22.814.652
	Prejemki od vplačanega kapitala	0	0
	Prejemki od povečanja dolgoročnih finančnih obveznosti	1.932.060	5.415.951
	Prejemki od povečanja kratkoročnih finančnih obveznosti	22.032.883	17.398.701
b)	Izdatki pri financiranju	(27.546.396)	(15.347.012)
	Izdatki za dane obresti, ki se nanašajo na financiranje	(1.268.518)	(1.221.295)
	Izdatki za pridobitev lastnih delnic	0	0
	Izdatki za odplačila dolgoročnih finančnih obveznosti	(124.381)	(151.110)
	Izdatki za odplačila kratkoročnih finančnih obveznosti	(26.153.497)	(13.974.607)
	Izdatki za izplačila dividend in drugih deležev v dobičku	0	0
c)	Prebitek prejemkov pri financiranju ali prebitek izdatkov pri financiranju (a + b)	(3.581.453)	7.467.640
Č.	Končno stanje denarnih sredstev	1.712.914	3.851.292
	Denarni izid v obdobju (seštevek prebitkov Ač, Bc in Cc)	(204.028)	869.864
	Začetno stanje denarnih sredstev	1.916.942	2.981.428

10.5 Nerevidirani posamični izkaz gibanja kapitala družbe UNIOR d.d. za obdobje od 1. 1. 2022 do 30. 6. 2022

Gibanje kapitala za obdobje od 31. 12. 2021 do 30. 6. 2022

(v EUR)	I. Vpoklicani kapital	II. Kapitalske rezerve	III. Rezerve iz dobička				IV. Rezerve zaradi vrednotenja po poštenu vrednosti	V. Preneseni čisti poslovni izid	VI. Čisti poslovni izid posl. leta	Skupaj
	Osnovni kapital		Zakonske rezerve	Rezerve za lastne delnice	Lastne delnice (odb. post.)	Druge rezerve iz dobička				
A.1. Stanje konec prejšnjega poročevalskega obdobja	23.688.983	30.277.035	1.417.442	2.723.119	(2.687.821)	18.507.548	8.499.295	9.013.227	2.745.836	94.184.664
A.2. Začetno stanje poročevalskega obdobja	23.688.983	30.277.035	1.417.442	2.723.119	(2.687.821)	18.507.548	8.499.295	9.013.227	2.745.836	94.184.664
B.1. Spremembe lastniškega kapitala - transakcije z lastniki	0	0	0	0	0	0	0	0	0	0
B.2. Celotni vseobsegajoči donos poročevalskega obdobja	0	0	0	0	0	0	43.526	0	4.961.956	5.005.482
Vnos čistega poslovnega izida poročevalskega obdobja	0	0	0	0	0	0	0	0	4.961.956	4.961.956
Spremembe rezerv zaradi vrednotenja po poštenu vrednosti	0	0	0	0	0	0	43.526	0	0	43.526
B.3. Spremembe v kapitalu	0	0	0	0	0	0	0	2.745.836	(2.745.836)	0
Razporeditev preostalega dela čistega dobička primerjalnega poročevalskega obdobja na druge sestavine kapitala	0	0	0	0	0	0	0	2.745.836	(2.745.836)	0
C. Končno stanje poročevalskega obdobja	23.688.983	30.277.035	1.417.442	2.723.119	(2.687.821)	18.507.548	8.542.821	11.759.063	4.961.956	99.190.146

Gibanje kapitala za obdobje od 31. 12. 2020 do 30. 6. 2021

(v EUR)	I. Vpoklicani kapital	II. Kapitalske rezerve	III. Rezerve iz dobička				IV. Rezerve zaradi vrednotenja po poštenu vrednosti	V. Preneseni čisti poslovni izid	VI. Čisti poslovni izid posl. leta	Skupaj
	Osnovni kapital		Zakonske rezerve	Rezerve za lastne delnice	Lastne delnice (odb. post.)	Druge rezerve iz dobička				
A.1. Stanje konec prejšnjega poročevalskega obdobja	23.688.983	30.277.035	1.417.442	2.016.459	(1.987.821)	19.214.208	8.299.239	16.972.710	(7.959.484)	91.938.771
A.2. Začetno stanje poročevalskega obdobja	23.688.983	30.277.035	1.417.442	2.016.459	(1.987.821)	19.214.208	8.299.239	16.972.710	(7.959.484)	91.938.771
B.1. Spremembe lastniškega kapitala - transakcije z lastniki	0	0	0	0	0	0	0	0	0	0
B.2. Celotni vseobsegajoči donos poročevalskega obdobja	0	0	0	0	0	0	0	0	2.467.609	2.467.609
Vnos čistega poslovnega izida poročevalskega obdobja	0	0	0	0	0	0	0	0	2.467.609	2.467.609
B.3. Spremembe v kapitalu	0	0	0	0	0	0	0	(7.959.484)	7.959.484	0
Razporeditev preostalega dela čistega dobička primerjalnega poročevalskega obdobja na druge sestavine kapitala	0	0	0	0	0	0	0	(7.959.484)	7.959.484	0
C. Končno stanje poročevalskega obdobja	23.688.983	30.277.035	1.417.442	2.016.459	(1.987.821)	19.214.208	8.299.239	9.013.226	2.467.609	94.406.380

10.6 Pojasnila k nerevidiranim posamičnim računovodskim izkazom družbe UNIOR d.d.

10.6.1 Podlaga za sestavitev

Pojasnjevalne informacije so vključene v poročilo z namenom obrazložiti tiste poslovne dogodke in transakcije, ki so pomembne za razumevanje sprememb v finančnem položaju in poslovnem izidu družbe v obdobju po zadnjem letnem poročilu.

10.6.2 Uporaba ocen in presoj

Poslovodstvo je pri sestavi računovodskih izkazov podalo ocene, presoje na osnovi uporabljenih in pregledanih predpostavk, ki vplivajo na izkazane vrednosti sredstev, obveznosti, prihodkov in odhodkov.

Poslovodstvo je preverilo ocene, presoje in predpostavke, ter presodilo, da so te enake, kot jih je uporabilo ob pripravi računovodskih izkazov za poslovno leto, ki se je končalo na dan 31. 12. 2021.

10.6.3 Funkcionalna in predstavitvena valuta

Medletni računovodski izkazi so predstavljeni v evrih (EUR) brez centov, evro pa je tudi funkcionalna valuta družbe. Zaradi zaokroževanja lahko pri seštevanju nastanejo zaokrožitvene napake.

10.6.4 Računovodske usmeritve

Računovodske usmeritve, uporabljene za pripravo nerevidiranih posamičnih izkazov za obdobje januar – junij 2022, so enake, kot so navedene v letnem poslovnem poročilu, za poslovno leto, ki je se končalo na dan 31. 12. 2021.

10.6.5 Razkritja k nerevidiranemu posamičnemu izkazu finančnega položaja družbe UNIOR d.d.

- **Bilančna vsota** je na dan 30. 6. 2022 znašala 247,3 milijona evrov in je za 4,7 odstotka oziroma za 11,1 milijona evrov višja kot 31. 12. 2021 zaradi povečanja kratkoročnih sredstev vsled večjega obsega poslovanja ter višjih nabavnih in prodajnih cen, kar vpliva na večje zaloge, kratkoročne poslovne terjatve in kratkoročne poslovne obveznosti.
- **Dolgoročna sredstva** v strukturi predstavljajo 52,8 odstotka celotnih sredstev in so se znižala za 1,5 odstotka oziroma za 2 milijona evrov.
- **Neopredmetena osnovna sredstva** so se znižala za 0,6 milijona evrov oziroma za 13 odstotkov zaradi amortizacije (odpisov vrednosti) dolgoročno odloženih stroškov razvijanja v programu Strojegradnja. V prvih šestih mesecih leta 2022 ni bilo slabitve dobrega imena.
- **Opredmetena osnovna sredstva** so se v primerjavi s stanjem konec leta 2021 znižala za 0,7 odstotka oziroma za 0,6 milijona evrov zaradi presežka amortizacije nad novimi vlaganji v proizvodne naprave in stroje v prvih šestih mesecih leta 2022. V šestih mesecih leta 2022 je družba odtujila za 81 tisoč evrov opredmetenih osnovnih sredstev. Oslabitev opredmetenih osnovnih sredstev v poročevalskem obdobju ni bilo.
- **Naložbene nepremičnine** so ostale v primerjavi s stanjem konec leta 2021 nespremenjene.
- **Dolgoročne finančne naložbe** se v šestih mesecih leta 2022 znižale za 0,8 milijona evrov oziroma za 3 odstotke zaradi prodaje naložbe v pridruženo družbo UNIOR Tepid. V poročevalskem obdobju ni bilo oslabitev dolgoročnih finančnih naložb.
- **Dolgoročne poslovne terjatve** so se v primerjavi s stanjem konec leta 2021 znižale za 77 tisoč evrov zaradi znižanja terjatev do družb v skupini.
- **Odložene terjatve za davek** so se glede na stanje konec leta 2021 znižale za 10 tisoč evrov.
- **Kratkoročna sredstva** v strukturi sredstev predstavljajo 47,2 odstotka celotnih sredstev, povečanje v šestih mesecih leta 2022 pa je znašalo 13,1 milijona evrov oziroma 12,7 odstotka.
- **Zaloge** so se v primerjavi s stanjem konec preteklega leta povečale za 13,7 odstotka oziroma za 9,4 milijona evrov. Pri materialu beležimo porast zalog za 12 odstotkov oziroma za 3 milijone evrov, kar je posledica večje proizvodnje, višjih vstopnih cen materialov (predvsem jekla za kovanje in pločevine) in večjih varnostnih zalog zaradi negotovih nabav pri nekaterih dobaviteljih. Zaloge nedokončane proizvodnje so višje za 2,8 milijona evrov ali za 10,6 odstotka, kar je posledica večjih obsegov proizvodnje in višjih cen materiala, ki je vključen v vrednost nedokončane proizvodnje. Zaloge dokončanih proizvodov so višje za 2,8 milijona evrov oziroma za 19,6 odstotka – zaloge so višje v programu Ročno orodje, ki beleži rekordne obsega prodaje in zelo dobro naročilno stanje s strani kupcev. Zaloge trgovskega blaga pa so vrednostno višje za 0,8 milijona evrov, kar predstavlja 26,7-odstotno zvišanje, razlog pa je prav tako v dobrem naročilnem stanju programa Ročno orodje. Družba je v poročevalskem obdobju oslabil zaloge v višini 120 tisoč evrov.
- **Kratkoročne finančne naložbe** so se znižale za 77,8 odstotka oziroma za 1,5 milijona evrov, znižanje predstavljajo odplačila glavnice danih posojil s strani družb v skupini.

- **Kratkoročne poslovne terjatve** so v primerjavi s stanjem konec leta 2021 za 5,4 milijona evrov večje, pri čemer so terjatve do kupcev višje za 0,4 milijona evrov, terjatve do družb v skupini za 0,9 milijona evrov, kar je posledica večje prodaje programov Odkovki in Ročno orodje v šestih mesecih leta 2022. Poslovne terjatve do drugih pa so višje za 4,1 milijone evrov zaradi večjih terjatev za vračilo vstopnega davka na dodano vrednost ter večjih terjatev za nefinanciran del brezregresno odstopljenih terjatev faktoring družbi. Družba je v poročevalskem obdobju oblikovala oslabila terjatve v višini 36 tisoč evrov.
- **Denarna sredstva** so v primerjavi s stanjem konec leta 2021 znižala za 0,2 milijona evrov. V strukturi aktive pa predstavljajo 0,7-odstotni delež.
- **Kapital** predstavlja v strukturi 40,1-odstotni delež in se je v primerjavi s stanjem konec leta 2021, ko je v strukturi predstavljal 39,9 odstotka, povečal za 0,2 odstotne točke. Kapital se je povečal za čisti poslovni izid obračunskega obdobja v višini 5 milijonov evrov.
- **Rezervacije in odloženi prihodki** so se zmanjšali za 1,3 odstotka oziroma za 70 tisoč evrov zaradi zmanjšanja odloženih prihodkov v višini obračunane amortizacije ter črpanja rezervacij zaradi izplačil jubilejnih nagrad in odpravnin v prvih šestih mesecih leta 2022.
- **Dolgoročne finančne obveznosti** so se v primerjavi s stanjem konec leta 2021 povečale za 1,8 milijona evrov zaradi črpanja v letu 2021 odobrenega dolgoročnega posojila za vzpostavitev novega proizvodnega programa za preoblikovanje aluminija. **Kratkoročne finančne obveznosti** pa so se v prvih šestih mesecih poslovnega leta 2022 znižale za 4,1 milijona evrov in sicer zaradi rednih odplačil glavnice v skladu z amortizacijskimi načrti.
- **Kratkoročne poslovne obveznosti** vključujejo kratkoročne obveznosti do dobaviteljev, do zaposlenih, do države in drugih institucij ter prejete predujme. V primerjavi s stanjem konec leta 2021 so za 8,5 milijona evrov višje. Glavno povečanje predstavljajo kratkoročne poslovne obveznosti do dobaviteljev, ki so za 9,8 milijona evrov oziroma za 31,9 odstotka višje kot so bile konec leta 2021 – pri obveznostih do dobaviteljev smo kljub povečanju znižali delež zapadlih obveznosti, ki se je v obdobju januar – junij znižal za 7 odstotnih točk. Povečanje obveznosti pa je prisotno zaradi povečanja varnostnih zalog materiala, predvsem jekla in pločevine, za potrebe nemotenega zagotavljanja proizvodnje v primeru prekinitve dobaviteljskih verig zaradi vojne v Ukrajini. Prav tako višje stanje poslovnih obveznosti izhaja tudi iz višjih cen vhodnih materialov, ki jih družba uporablja v proizvodnem procesu. Družba UNIOR d.d. ima na dan 30. 6. 2022 izkazane odprte obveznosti za pridobitev opredmetenih in neopredmetenih osnovnih sredstev v višini 1,1 milijona evrov.
- **Pogojna sredstva in pogojne obveznosti**
Pogojna sredstva in pogojne obveznosti se v primerjavi s stanjem konec leta 2021 niso spremenile. Pogojne obveznosti znašajo 6,9 milijona evrov.

10.6.6 Razkritja prihodkov od prodaje družbe UNIOR d.d. po območnih in področnih odsekih

Razkritja prihodkov od prodaje družbe UNIOR d.d. po območnih in področnih odsekih so razkrita v poslovnem delu Medletnega poročila in sicer v poglavju 6.5.2.

10.6.7 Razkritja k nerevidiranemu posamičnemu izkazu poslovnega izida družbe UNIOR d.d.

- V strukturi celotne prodaje je dosegla **prodaja v Sloveniji** 12,1 milijona evrov ali 11,8-odstotni delež, v primerjavi z enakim obdobjem leta 2021 pa je višja za 21,5 odstotka. **Prodaja v druge države** je znašala 90,3 milijona evrov ali 88,2 odstotka celotne prodaje in je bila glede na primerjalno obdobje leta 2021 višja za 12,2 odstotka. Skupna prodaja je znašala 102,4 milijona evrov in je za 13,3 odstotka oziroma za 12 milijonov evrov višja kot v primerjalnem obdobju leta 2021.
- **Sprememba vrednosti zalog proizvodov in nedokončane proizvodnje** v šestih mesecih leta 2022 za 4,2 milijona evrov je posledica povišanja zalog zaradi visoke stopnje dokončnosti projektov v programu Strojegradnja, višjih zalog dokončanih proizvodov v programu Ročno orodje ter višjih vstopnih cen materialov in surovin vključenih v vrednost zalog. V primerjalnem obdobju leta 2021 je bilo prisotno znižanje zalog proizvodov in nedokončane proizvodnje, ki je znašalo 1,5 milijona evrov.
- **Usredstveni lastni proizvodi** so v šestih mesecih leta 2022 znašali 0,9 milijona evrov, predstavljajo pa s strani Vzdrževanja generalno obnovljene stroje za program Aluminij.
- **Drugi poslovni prihodki** so znašali 2 milijona evrov in so od doseženih v primerjalnem obdobju leta 2021 višji za 0,9 milijona evrov. Med drugimi poslovnimi prihodki so izkazani prihodki iz naslova prodaje v preteklosti odpisanih nekurantnih zalog ter s strani države dodeljena subvencija za kritje stroškov električne energije.
- **Kosmati donos iz poslovanja** je bil v primerjavi z enakim obdobjem preteklega leta zaradi večjih prihodkov in pozitivne vrednosti spremembe zalog večji za 21,1 odstotka oziroma za 19,1 milijona evrov.
- Povečanje **stroškov blaga, materiala in storitev** za 29,8 odstotka oziroma za 17,4 milijona evrov glede na enako obdobje lanskega leta presega povečanje kosmatega donosa in je posledica višjih vstopnih cen materiala, predvsem jekla za kovanje in pločevine. Stroški so rasli tudi hitreje kot čisti prihodki od prodaje predvsem zaradi zamika uveljavljanja višjih cen pri kupcih.

- **Stroški dela** so bili glede na primerljivo obdobje leta 2021 višji za 0,5 milijona evrov oziroma za 2,3 odstotka. Glede na kosmati donos predstavljajo 21,9 odstotka, v enakem obdobju preteklega leta pa so glede na kosmati donos predstavljali 26 odstotkov. Na rahlo povečan strošek dela, kljub nižjemu povprečnemu številu zaposlenih iz delovnih ur, sta vplivala zakonsko povečanje minimalne plače s 1. 1. 2022 za 4,9 odstotka na znesek 1.074,43 evra ter uskladitev plač (osnovne zahtevnosti delovnega mesta kot elementa osnovne plače) v skladu s tarifno prilogo Kolektivne pogodbe za dejavnost kovinskih materialov in livarn Slovenije s 1. 1. 2022 ter generalnega dviga plač za 3 odstotke od 1. 4. 2022 dalje. Prav tako smo večje število delavcev individualno napredovali.
- **Odpisi vrednosti** so v primerjavi z enakim obdobjem preteklega nižji za 57 tisoč evrov.
- **Drugi poslovni odhodki** so v primerjavi z enakim obdobjem preteklega leta višji za 14 odstotkov kar znaša 145 tisoč evrov, zajemajo pa rezervacije za neizkoriščene dopuste, rezervacije za ostale nepredvidene stroške ter ostale stroške, med drugim tudi nagrade dijakom in študentom za opravljeno proizvodno delo.
- **Izid iz poslovanja** je zaradi vseh zgoraj navedenih vplivov glede na primerjalno preteklo obdobje boljši za 1,1 milijona evrov in znaša 3,9 milijona evrov.
- **Finančni prihodki** znašajo 2,4 milijona evrov in so za 0,9 milijona evrov višji kot v primerjalnem obdobju leta 2021, vključujejo pa izplačan dobiček s strani odvisne družbe UNIOR Deutschland GmbH ter s strani pridruženih družb UNIOR Teos Alati d.o.o. in Štore Steel d.o.o. Vključujejo tudi pozitivni učinek pri prodaji naložbe v pridruženo družbo UNIOR Tepid v višini 1,7 milijona evrov.
- **Finančni odhodki** so znašali 1,4 milijona evrov, od tega največ obresti iz posojil v višini 1,3 milijona evrov. V primerjavi z enakim obdobjem preteklega leta so finančni odhodki nižji za 25,6 odstotka oziroma za 475 tisoč evrov.
- **Čisti poslovni izid obračunskega obdobja** je v šestih mesecih znašal 5 milijonov evrov dobička, kar je v primerjavi z enakim obdobjem preteklega leta za 2,5 milijona evrov boljše.

10.6.8 Razkritja k nerevidiranemu posamičnemu izkazu drugega vseobsegajočega donosa družbe UNIOR d.d.

V izkazu drugega vseobsegajočega donosa je vključena sprememba v rezervah zaradi vrednotenja po pošteni vrednosti. Vseobsegajoči poslovni donos za obdobja januar – junij 2022 je tako za 44 tisoč evrov višji kot je čisti poslovni izid obračunskega obdobja.

10.6.9 Razkritja k nerevidiranemu posamičnemu izkazu denarnih tokov družbe UNIOR d.d.

- **Denarni tok pri poslovanju** je pozitiven, ker je pozitivni učinek amortizacije ter čistega poslovnega izida presegel negativni vpliv spremembe čistih obratnih sredstev – povečanje poslovnih terjatev in zalog ter povečanje poslovnih obveznosti.
- **Denarni tok pri naložbenju** je pozitiven – nanj pozitivno vplivajo odplačila kreditov povezanih oseb, izplačila dobičkov povezanih družb ter prodaja naložbe v pridruženo družbo UNIOR Tepid, ki so presegli negativni vpliv izdatkov za pridobitev opredmetenih osnovnih sredstev.
- **Denarni tok pri financiranju** je negativen in sicer zaradi rednih odplačil glavnice in obresti v skladu z amortizacijskimi načrti.

10.6.10 Razkritja k nerevidiranemu posamičnemu izkazu gibanja kapitala družbe UNIOR d.d.

Kapital se je v primerjavi s stanjem konec leta 2021 povečal za čisti dobiček obračunskega obdobja v višini 5 milijonov evrov ter za spremembo vrednosti rezerv zaradi vrednotenja po pošteni vrednosti v višini 44 tisoč evrov.

10.6.11 Hierarhija poštenih vrednosti

Prikazana sredstva in obveznosti so vrednotena po nabavnih oziroma odplačnih vrednostih razen zemljišč in naložbenih nepremičnin, ki so vrednotena po poštenu vrednosti, stroški obrestnih zamenjav se evidentirajo po poštenu vrednosti preko poslovnega izida. Ocenjujemo, da ni večjih razlik do poštenih vrednosti.

Sredstva in obveznosti, ki so merjene ali razkrite po poštenu vrednosti, so razvrščene v hierarhijo poštenih vrednosti na naslednje ravni:

- raven 1: sredstva, ki so vrednotena po borznem tečaju na zadnji dan obračunskega obdobja,
- raven 2: sredstva, ki ne kotirajo na borzi, njihovo vrednost pa je mogoče spremljati v celotnem trajanju sredstva,
- raven 3: sredstva, katerih vrednosti ni mogoče pridobiti iz tržnih podatkov; v tej kategoriji prikazujemo po ocenjeni poštenu vrednosti vrednotena zemljišča in naložbene nepremičnine, ter po poštenu vrednosti razkrite zgradbe in opremo, ki se vrednoti po nabavni vrednosti, za katere opravljamo preveritev znakov slabitev. V to raven za namene razkritja poštene vrednosti razvrščamo tudi dolgoročne finančne naložbe, ki so vrednotene po nabavni vrednosti, zmanjšani za slabitve in poslovne terjatve, kratkoročne finančne naložbe ter obveznosti pa po odplačni vrednosti.

Zemljišča in naložbene nepremičnine vrednotimo po poštenu vrednosti, ki je določena s cenitvijo, dolgoročne finančne naložbe so prikazane po nabavni vrednosti, zmanjšani za slabitve, poslovne terjatve, kratkoročne finančne naložbe in obveznosti pa po odplačni vrednosti.

Hierarhije poštenih vrednosti se primerjalno s hierarhijami v letu 2021 niso spreminjale, prav tako ni bilo preraščitev med posameznimi ravni.

10.6.12 Poravnava pravn

Družba UNIOR d.d. v obračunskem obdobju za poravnavo ni prejela tožbenih zahtevkov, razen dveh odškodninskih tožb s strani zaposlenih iz naslova odgovornosti v višini odbitne franšize 1.500 evrov.

10.7 Posli s povezanimi osebami

Vsi posli s povezanimi osebami so bili opravljeni pod običajnimi tržnimi pogoji. Posli s pridruženim podjetjem UNIOR Tepid so vključeni do datuma prodaje 49-odstotnega lastniškega deleža v družbi.

10.7.1 Prodaja povezanim osebam

(v EUR)	I-VI 2022	I-VI 2021
Odvisna podjetja		
v državi:	836.340	510.615
UNITUR d.o.o. Zreče	825.155	499.664
SPITT d.o.o. Zreče	11.185	10.951
v tujini:	9.057.536	7.445.824
UNIOR Produktions- und Handels- GmbH Ferlach	1.351.674	1.893.284
UNIOR DEUTSCHLAND GmbH Leonberg	44.445	139.413
UNIOR ITALIA S.R.L. Limbiate	449.228	435.197
UNIOR ESPANA S.L. Uharte-Arakil	361.284	396.820
UNIOR MAKEDONIJA d.o.o. Skopje	139.043	65.445
UNIOR PROFESSIONAL TOOLS Ltd St. Petersburg	562.099	442.487
UNIOR BULGARIA Ltd. Sofia	151.675	91.817
UNIOR HUNGARIA Kft. Nagyrecse	0	65.882
UNIOR COMPONENTS d.o.o. Kragujevac	91.275	38.325
UNIOR NORTH AMERICA Inc. Novi	13.735	131.082
NINGBO UNIOR FORGING Co.Ltd. Yuyao	239.500	0
UNIOR VINKOVCI d.o.o. Vinkovci	5.653.578	3.746.072
Skupaj odvisna podjetja	9.893.876	7.956.439
Pridružena podjetja		
v državi:	5.395	21.280
ŠTORE STEEL d.o.o. Štore	5.395	21.280
v tujini:	2.378.218	2.426.448
UNIOR TEPID S.R.L. Brasov	1.476.213	1.638.499
UNIOR TEHNA d.o.o. Sarajevo	222.384	169.621
UNIOR TEOS ALATI d.o.o. Beograd	679.621	618.328
Skupaj pridružena podjetja	2.383.613	2.447.728
Skupaj prodaja povezanim osebam	12.277.489	10.404.167

10.7.2 Nabava pri povezanih osebah

(v EUR)	I-VI 2022	I-VI 2021
Odvisna podjetja		
v državi:	147.184	99.728
UNITUR d.o.o. Zreče	61.999	16.973
SPITT d.o.o. Zreče	85.185	82.755
v tujini:	8.637.478	7.134.054
UNIOR Produktions- und Handels- GmbH Ferlach	588.133	382.582
UNIOR DEUTSCHLAND GmbH Leonberg	877.037	572.193
UNIOR ITALIA S.R.L. Limbiate	10.109	7.676
UNIOR BULGARIA Ltd. Sofia	0	0
UNIOR COMPONENTS d.o.o. Kragujevac	163.229	363.473
UNIOR NORTH AMERICA Inc. Novi	117.674	117.391
UNIOR VINKOVCI d.o.o. Vinkovci	6.881.296	5.690.739
Skupaj odvisna podjetja	8.784.662	7.233.782
Pridružena podjetja		
v državi:	15.533.915	9.984.429
ŠTORE STEEL d.o.o. Štore	15.533.915	9.984.429
v tujini:	137.212	69.306
UNIOR TEPID S.R.L. Brasov	7.754	4.304
UNIOR TEOS ALATI d.o.o. Beograd	129.458	65.002
Skupaj pridružena podjetja	15.671.127	10.053.735
Skupaj nabava pri povezanih osebah	24.455.789	17.287.517

10.7.3 Poslovne terjatve do povezanih oseb

(v EUR)	30. 6. 2022	31. 12. 2021
Odvisna podjetja		
v državi:	7.536.953	7.101.432
UNITUR d.o.o. Zreče	7.534.875	7.098.550
SPITT d.o.o. Zreče	2.078	2.882
v tujini:	6.320.392	5.891.196
UNIOR Produktions- und Handels- GmbH Ferlach	980.603	950.930
UNIOR DEUTSCHLAND GmbH Leonberg	9.919	7.476
UNIOR ITALIA S.R.L. Limbiate	257.387	281.885
UNIOR ESPANA S.L. Uharte-Arakil	205.872	324.362
UNIOR MAKEDONIJA d.o.o. Skopje	293.969	287.272
UNIOR PROFESSIONAL TOOLS Ltd St. Petersburg	521.090	629.504
UNIOR BULGARIA Ltd. Sofia	267.269	229.658
UNIOR COMPONENTS d.o.o. Kragujevac	16.167	0
UNIOR NORTH AMERICA Inc. Novi	3.949	14.155
NINGBO UNIOR FORGING Co.Ltd. Yuyao	23.950	0
UNIOR VINKOVCI d.o.o. Vinkovci	3.740.217	3.165.954
Skupaj odvisna podjetja	13.857.345	12.992.628
Pridružena podjetja		
v državi:	10.204	24.324
ŠTORE STEEL d.o.o. Štore	10.204	24.324
v tujini:	113.567	568.929
UNIOR TEPID S.R.L. Brasov	0	440.053
UNIOR TEHNA d.o.o. Sarajevo	116.385	128.876
UNIOR TEOS ALATI d.o.o. Beograd	(2.818)	0
Skupaj pridružena podjetja	123.771	593.253
Skupaj poslovne terjatve do povezanih oseb	13.981.116	13.585.881

10.7.4 Poslovne obveznosti do povezanih oseb

(v EUR)	30. 6. 2022	31. 12. 2021
Odvisna podjetja		
v državi:	106.560	69.213
UNITUR d.o.o. Zreče	58.551	0
SPITT d.o.o. Zreče	48.009	69.213
v tujini:	1.704.130	1.602.177
UNIOR Produktions- und Handels- GmbH Ferlach	473.306	320.055
UNIOR DEUTSCHLAND GmbH Leonberg	556.997	352.187
UNIOR ITALIA S.R.L. Limbiate	2.187	9.237
UNIOR COMPONENTS d.o.o. Kragujevac	144.832	385.674
UNIOR NORTH AMERICA Inc. Novi	30.363	67.853
UNIOR VINKOVCI d.o.o. Vinkovci	496.445	467.171
Skupaj odvisna podjetja	1.810.690	1.671.390
Pridružena podjetja		
v državi:	10.276.429	5.737.067
ŠTORE STEEL d.o.o. Štore	10.276.429	5.737.067
v tujini:	31.034	1.154
UNIOR TEOS ALATI d.o.o. Beograd	31.034	1.154
Skupaj pridružena podjetja	10.307.463	5.738.221
Skupaj poslovne obveznosti do povezanih oseb	12.118.153	7.409.611

10.7.5 Terjatve in obveznosti iz posojil in obresti do povezanih oseb

Terjatve iz naslova posojil in obresti do povezanih oseb

(v EUR)	30. 6. 2022	31. 12. 2021
Odvisna podjetja		
v državi:	306.762	755.056
UNITUR d.o.o. Zreče	0	412.841
SPITT d.o.o. Zreče	306.762	342.215
v tujini:	1.083.950	2.112.942
UNIOR VINKOVCI d.o.o. Vinkovci	928.025	1.070.773
UNIOR HUNGARIA Kft. Nagyrecse	0	852.809
UNIOR ESPANA S.L. Uharte-Arakil	155.925	189.360
Skupaj odvisna podjetja	1.390.712	2.867.998

Obveznosti iz naslova posojil in obresti od povezanih oseb

(v EUR)	30. 6. 2022	31. 12. 2021
Odvisna podjetja		
v državi:	1.173.986	69.928
UNITUR d.o.o. Zreče	1.103.663	0
UNIOR IN d.o.o. Zreče	70.323	69.928
v tujini:	218.366	328.804
UNIOR DEUTSCHLAND GmbH Leonberg	218.366	328.804
Skupaj odvisna podjetja	1.392.352	398.732