



Nerevidirano polletno poročilo 2023
Skupine UNIOR in družbe UNIOR d.d.



Ključni podatki o poslovanju Skupine UNIOR

Poslovni izid (v tisočih EUR)	I-VI 2023	I-VI 2022	Indeks 23/22
Prihodki od prodaje	152.735	141.623	107,8
EBIT *	10.004	9.794	102,1
EBITDA *	18.569	18.639	99,6
Čisti poslovni izid	6.702	8.098	82,8
Finančni položaj (v tisočih EUR)			
Celotna sredstva	380.513	382.906	99,4
Celotni kapital	188.574	186.357	101,2
Finančne obveznosti	109.338	109.707	99,7
Poslovne obveznosti	68.634	76.206	90,1
Kazalniki donosnosti (v %)			
EBIT marža *	6,55	6,92	94,7
EBITDA marža *	12,16	13,16	92,4
ROA – donosnost sredstev *	1,76	2,16	81,3
ROE – donosnost kapitala *	3,66	4,57	80,1
Kazalniki finančnega zdravja			
Kapital / Celotna sredstva (v %)	49,56	48,67	101,8
Kazalnik produktivnosti (v EUR)			
Bruto dodana vrednost na zaposlenega *	21.102	20.159	104,7
Zaposleni			
Zaposleni – konec obdobja	2.782	2.768	100,5

* kazalniki so opredeljeni kot Alternativna merila uspešnosti

Ključni podatki o poslovanju družbe UNIOR d.d.

Poslovni izid (v tisočih EUR)	I-VI 2023	I-VI 2022	Indeks 23/22
Prihodki od prodaje	108.371	102.380	105,9
EBIT *	4.297	3.945	108,9
EBITDA *	8.795	8.463	103,9
Čisti poslovni izid	1.723	4.962	34,7
Finančni položaj (v tisočih EUR)			
Celotna sredstva	245.238	247.264	99,2
Celotni kapital	102.055	99.190	102,9
Finančne obveznosti	89.684	89.516	100,2
Poslovne obveznosti	47.665	53.403	89,3
Kazalniki donosnosti (v %)			
EBIT marža *	3,97	3,85	102,9
EBITDA marža *	8,12	8,27	98,2
ROA – donosnost sredstev *	0,71	2,05	34,5
ROE – donosnost kapitala *	1,72	5,27	32,6
Kazalniki finančnega zdravja			
Kapital/Celotna sredstva (v %)	41,61	40,12	103,7
Kazalnik produktivnosti (v EUR)			
Bruto dodana vrednost na zaposlenega *	22.502	20.966	107,3
Zaposleni			
Zaposleni – konec obdobja	1.621	1.628	99,6

* kazalniki so opredeljeni kot Alternativna merila uspešnosti

KAZALO VSEBINE

1	POVZETEK POSLOVANJA V PRVEM POLLETJU LETA 2023	5
2	UVODNA POJASNILA	7
3	IZJAVA O ODGOVORNOSTI UPRAVE.....	8
4	PREDSTAVITEV SKUPINE UNIOR.....	9
5	POMEMBNEJŠI DOGODKI V PRVEM POLLETJU LETA 2023	13
6	POSLOVNO POROČILO.....	15
6.1	Razmere v gospodarstvu.....	15
6.2	Delnice obvladujoče družbe UNIOR d.d.	16
6.3	Zaposlenost	20
6.3.1	<i>Zaposlenost v Skupini UNIOR</i>	<i>20</i>
6.3.2	<i>Zaposlenost v družbi UNIOR d.d.</i>	<i>21</i>
6.4	Upravljanje s tveganji v Skupini UNIOR in družbi UNIOR d.d.	22
6.4.1	<i>Upravljanje s tveganji v Skupini UNIOR.....</i>	<i>22</i>
6.4.2	<i>Upravljanje s tveganji v družbi UNIOR d.d.</i>	<i>25</i>
6.4.3	<i>Ocena bistvenih tveganj in negotovosti v preostalih šestih mesecih leta 2023</i>	<i>33</i>
6.5	Prodaja.....	34
6.5.1	<i>Prodaja Skupine UNIOR</i>	<i>34</i>
6.5.2	<i>Prodaja družbe UNIOR d.d.</i>	<i>36</i>
6.6	Proizvodnja in storitve.....	38
6.6.1	<i>Proizvodnja in storitve Skupine UNIOR</i>	<i>38</i>
6.6.2	<i>Proizvodnja in storitve družbe UNIOR d.d.</i>	<i>39</i>
6.7	Uspešnost poslovanja.....	41
6.7.1	<i>Uspešnost poslovanja Skupine UNIOR</i>	<i>41</i>
6.7.2	<i>Uspešnost poslovanja družbe UNIOR d.d.</i>	<i>43</i>
6.8	Kazalniki poslovanja v Skupini UNIOR in družbi UNIOR d.d.	45
6.9	Finančni položaj.....	46
6.9.1	<i>Finančni položaj Skupine UNIOR</i>	<i>46</i>
6.9.2	<i>Finančni položaj družbe UNIOR d.d.</i>	<i>47</i>
6.10	Investicije	48
6.10.1	<i>Investicije Skupine UNIOR.....</i>	<i>48</i>
6.10.2	<i>Investicije družbe UNIOR d.d.</i>	<i>48</i>
6.11	Alternativna merila uspešnosti Skupine UNIOR in družbe UNIOR d.d.	49
7	POMEMBNEJŠI DOGODKI PO POROČEVALSKEM OBDOBJU	50
8	VPLIVI NA POSLOVANJA SKUPINE UNIOR IN DRUŽBE UNIOR d.d.....	52
9	NEREVIDIRANI KONSOLIDIRANI RAČUNOVODSKI IZKAZI SKUPINE UNIOR	54
9.1	Nerevidirani konsolidirani izkaz finančnega položaja Skupine UNIOR na dan 30. 6. 2023	54
9.2	Nerevidirani konsolidirani izkaz poslovnega izida Skupine UNIOR za obdobje od 1. 1. 2023 do 30. 6. 2023.....	56
9.3	Nerevidirani konsolidirani izkaz drugega vseobsegajočega donosa Skupine UNIOR za obdobje od 1. 1. 2023 do 30. 6. 2023.....	57
9.4	Nerevidirani konsolidirani izkaz denarnih tokov Skupine UNIOR za obdobje od 1. 1. 2023 do 30. 6. 2023.....	58
9.5	Nerevidirani konsolidirani izkaz gibanja kapitala Skupine UNIOR za obdobje od 1. 1. 2023 do 30. 6. 2023.....	59
9.6	Pojasnila k nerevidiranim konsolidiranim računovodskih izkazom Skupine UNIOR	60
9.6.1	<i>Določanje pomembnosti za vmesno poročanje</i>	<i>60</i>
9.6.2	<i>Pomembne ocene in presoje</i>	<i>61</i>
9.6.3	<i>Funkcionalna in predstavljena valuta.....</i>	<i>61</i>
9.6.4	<i>Računovodske usmeritve.....</i>	<i>61</i>
9.6.5	<i>Razkritja k nerevidiranemu konsolidiranemu izkazu finančnega položaja Skupine UNIOR 61</i>	<i>61</i>

9.6.6	<i>Razkritja prihodkov od prodaje Skupine UNIOR po območnih in področnih odsekih.....</i>	63
9.6.7	<i>Razkritja k nerevidiranemu konsolidiranemu izkazu poslovnega izida Skupine UNIOR ..</i>	63
9.6.8	<i>Razkritja k nerevidiranemu konsolidiranemu izkazu drugega vseobsegajočega donosa Skupine UNIOR.....</i>	64
9.6.9	<i>Razkritja k nerevidiranemu konsolidiranemu izkazu denarnih tokov Skupine UNIOR</i>	64
9.6.10	<i>Razkritja k nerevidiranemu konsolidiranemu izkazu gibanja kapitala Skupine UNIOR</i>	64
9.6.11	<i>Hierarhija poštenih vrednosti</i>	65
9.6.12	<i>Poravnava pravn</i>	65
9.7	<i>Posli Skupine UNIOR s povezanimi osebami.....</i>	66
9.7.1	<i>Prodaja povezanim osebam</i>	66
9.7.2	<i>Nabava pri povezanih osebah</i>	66
9.7.3	<i>Poslovne terjatve do povezanih oseb</i>	66
9.7.4	<i>Poslovne obveznosti do povezanih oseb.....</i>	67
9.7.5	<i>Terjatve in obveznosti iz posojil in obresti do povezanih oseb</i>	67
10	<i>NEREVIDIRANI LOČENI RAČUNOVODSKI IZKAZI DRUŽBE UNIOR d.d.</i>	68
10.1	<i>Nerevidirani ločeni izkaz finančnega položaja družbe UNIOR d.d. na dan 30. 6. 2023.....</i>	68
10.2	<i>Nerevidirani ločeni izkaz poslovnega izida družbe UNIOR d.d. za obdobje od 1. 1. 2023 do 30. 6. 2023.....</i>	70
10.3	<i>Nerevidirani ločeni izkaz drugega vseobsegajočega donosa družbe UNIOR d.d. za obdobje od 1. 1. 2023 do 30. 6. 2023.....</i>	71
10.4	<i>Nerevidirani ločeni izkaz denarnih tokov družbe UNIOR d.d. za obdobje od 1. 1. 2023 do 30. 6. 2023.....</i>	72
10.5	<i>Nerevidirani ločeni izkaz gibanja kapitala družbe UNIOR d.d. za obdobje od 1. 1. 2023 do 30. 6. 2023.....</i>	73
10.6	<i>Pojasnila k nerevidiranim ločenim računovodskim izkazom družbe UNIOR d.d.</i>	74
10.6.1	<i>Določanje pomembnosti za vmesno poročanje</i>	74
10.6.2	<i>Pomembne ocene in presoje</i>	75
10.6.3	<i>Funkcionalna in predstavitvena valuta.....</i>	75
10.6.4	<i>Računovodske usmeritve.....</i>	75
10.6.5	<i>Razkritja k nerevidiranemu ločenemu izkazu finančnega položaja družbe UNIOR d.d. ..</i>	75
10.6.6	<i>Razkritja prihodkov od prodaje družbe UNIOR d.d. po območnih in področnih odsekih..</i>	77
10.6.7	<i>Razkritja k nerevidiranemu ločenemu izkazu poslovnega izida družbe UNIOR d.d.</i>	77
10.6.8	<i>Razkritja k nerevidiranemu ločenemu izkazu drugega vseobsegajočega donosa družbe UNIOR d.d.....</i>	78
10.6.9	<i>Razkritja k nerevidiranemu ločenemu izkazu denarnih tokov družbe UNIOR d.d.</i>	78
10.6.10	<i>Razkritja k nerevidiranemu ločenemu izkazu gibanja kapitala družbe UNIOR d.d.</i>	79
10.6.11	<i>Hierarhija poštenih vrednosti</i>	79
10.6.12	<i>Poravnava pravn</i>	79
10.7	<i>Posli s povezanimi osebami</i>	80
10.7.1	<i>Prodaja povezanim osebam</i>	80
10.7.2	<i>Nabava pri povezanih osebah</i>	81
10.7.3	<i>Poslovne terjatve do povezanih oseb</i>	81
10.7.4	<i>Poslovne obveznosti do povezanih oseb.....</i>	82
10.7.5	<i>Terjatve in obveznosti iz posojil in obresti do povezanih oseb</i>	82

1 POVZETEK POSLOVANJA V PRVEM POLLETJU LETA 2023

Okrevanje svetovnega gospodarstva je v prvem polletju leta 2023 potekalo precej umirjeno, gospodarska rast je ob nadaljevanju geopolitičnih napetosti v prvih šestih mesecih leta tako ostala opazno pod svojim dolgoročnim povprečjem. Na nacionalnih ravneh v Evropski uniji so se stopnje inflacije v zadnjem obdobju postopoma zniževale, a zaradi tekoče restriktivne politike Evropske centralne banke in ob pričakovanih nadaljnjih dvigih obrestnih mer se na gospodarstvo prelivajo zaviralni učinki, ki jih predstavljajo predvsem močno povečani stroški financiranja.

Vplivi makroekonomskega okolja so na Skupino UNIOR v večji meri vplivali posredno, neposredno so bili efekti opaženi predvsem v višjih stroških financiranja, kjer smo z novim sklenjenim refinanciranjem za obdobje sedmih let pridobili dodatna potrebna likvidna sredstva za optimiranje potreb po obratnem kapitalu ter si zagotovili tudi financiranje v prihodnjih obdobjih potrebnih investicij za obnovo in povečanje proizvodnih kapacitet. Na podlagi tega imata skupina in družba zagotovljene osnovne predpogoje za rast in razvoj skladno z zastavljenimi cilji.

Ozka grla v svetovnih dobavnih verigah so se v prvem polletju postopoma izboljšala, trendi zadnjih mesecev pa nakazujejo, da si je evropska avtomobilska industrija vsaj delno že opomogla od motenj, ki so se pojavile v času globalne pandemije. Potencialno nadaljnjo rast panoge pa ob zeleni transformaciji avtomobilskih proizvajalcev in njihove dobaviteljske verige sedaj omejujejo vse dražji avtomobili, kar je preneslo zadržanost iz ponudbene strani na povpraševanje s strani končnih kupcev vozil.

V Skupini UNIOR smo v prvem polletju leta 2023 kljub močno spremenljivemu okolju beležili dobro naročilno stanje v naši največji dejavnosti, proizvodnji odkovkov. V dejavnosti proizvodnje ročnega orodja smo v prvi polovici leta ob zmanjšanem fizičnem obsegu proizvodnje z ustrezno cenovno politiko uspešno zmanjšali negativne vplive na dosežen rezultat. V obeh preostalih kovinskih dejavnostih, ki jo zastopata dejavnost strojogradnje in dejavnost proizvodnje orodij za stroje pa smo v primerjavi s primerljivim obdobjem lanskega leta uspeli povečati prodajo v prvi polovici leta. Turistična dejavnost je na temeljih zadovoljive zimske sezone prvo polletje leta 2023 zaključila uspešno, rezultati pa so presegli primerljivo obdobje lanskega leta.

Navkljub nezavidljivim gospodarskim razmeram smo z izvedenimi aktivnostmi v letošnjih prvem polletju v Skupini UNIOR glede na primerljivo obdobje preteklega leta dosegli 7,8-odstotno rast prodaje. Prihodki od prodaje Skupine UNIOR so znašali 152,7 milijona evrov, s čimer smo uspešno nevtralizirali negativne vplive višjih stroškov dela ter dolgoročno povišanih cen materialov, storitev in energentov. V tem obdobju smo v Skupini UNIOR zabeležili 6,7 milijona evrov čistega poslovnega izida, kar je v primerjavi z enakim obdobjem preteklega leta, ko smo zabeležili 8,1 milijona evrov čistega poslovnega izida, zmanjšanje rezultata za 1,4 milijona evrov zaradi višjih stroškov financiranja in nižjih rezultatov pridruženih družb v prvi polovici leta 2023. Izid iz poslovanja (EBIT)¹ je v prvem polletju leta 2023 dosegel 10 milijonov evrov in je za 210 tisoč evrov oziroma 2,1 odstotka višji od doseženega v enakem obdobju leta 2022. Izid iz poslovanja pred amortizacijo (EBITDA)¹ je v prvi polovici leta 2023 dosegel 18,6 milijona evrov, kar je 0,4 odstotka oziroma 70 tisoč evrov manj kot v enakem obdobju preteklega leta.

Prihodki od prodaje družbe UNIOR d.d. so v šestih mesecih leta 2023 znašali 108,4 milijona evrov in so za 5,9 odstotka višji kot v enakem obdobju preteklega leta. Dobiček družbe UNIOR d.d. je v šestih mesecih leta 2023 dosegel 1,7 milijona evrov čistega poslovnega izida, kar je v primerjavi z enakim in uspešnim obdobjem preteklega leta za 3,2 milijona evrov slabše zaradi višjih stroškov financiranja v prvem polletju leta 2023 ter vključenega enkratnega dogodka v prvem polletju leta 2022, ko je družba pripoznala pozitivni učinek v višini 1,7 milijona evrov ob prodaji deleža v pridruženo družbo UNIOR Tepid.

¹ Kazalnik je opredeljen kot Alternativno merilo uspešnosti.

Izid iz poslovanja (EBIT)² v šestih mesecih leta 2023 znaša 4,3 milijona evrov in za 8,9 odstotka oziroma 352 tisoč evrov presega doseženega v primerjalnem obdobju leta 2022. Za 3,9 odstotka se je povečal tudi EBITDA² družbe, ki je v ob koncu polletja dosegel 8,8 milijona evrov in je glede na primerjalno obdobje lani višji za 331 tisoč evrov.

Na dan 30. 6. 2023 je bilo v Skupini UNIOR 2.782 zaposlenih, kar je za 0,7 odstotka oziroma za 19 zaposlenih manj od stanja ob koncu leta 2022. V primerjavi s stanjem izpred enega leta se je število zaposlenih povečalo za 14, kar predstavlja 0,5-odstotno rast, predvsem v dejavnosti proizvodnje odkovkov. V družbi UNIOR d.d. je bilo ob koncu polletja 1.621 zaposlenih, kar je za sedem zaposlenih manj kot v enakem obdobju predhodnega leta in 13 manj kot je bilo stanje zaposlenih ob koncu leta 2022. Še vedno se soočamo s težavo pomanjkanja kadra na trgu dela, predvsem strokovnih profilov, a smo kljub vsem izzivom uspeli pridobiti in ohraniti zadostno število zaposlenih, ki smo jih potrebovali za doseganje načrtovanih ciljev družbe. Proaktivna skrb za zaposlene zato ostaja osrednji del naših poslovnih aktivnosti.

V prvem polletju leta 2023 smo v Skupini UNIOR izvedli za 10,5 milijona evrov investicij v nova osnovna sredstva, kar je 5,5 milijona evrov več kot v primerjalnem obdobju leta 2022. Največje investicije so bile izvedene v dejavnosti proizvodnje odkovkov, kjer smo pridobili tri obdelovalne centre za namen obdelave odkovkov in opremo za obrat stiskanja aluminija. Med večja vlaganja skupine spadajo še naložbe v zamenjavo oziroma obnovo obstoječe opreme, robotizacijo in avtomatizacijo ter nadgradnjo informacijske varnosti. V dejavnosti turizma smo izvedli za 3,6 milijona evrov naložb, med katerimi prevladuje začetek projekta »Park Mašinžaga« v višini 2,7 milijona evrov, s katerim bomo preoblikovali smučarski center Rogla v celoletno turistično destinacijo.

Vrednost novih investicij je v družbi UNIOR d.d. v prvem polletju leta 2023 dosegla 3,4 milijona evrov, kar je za 144 tisoč evrov manj v primerjavi s primerljivim obdobjem leta 2022. Velika večina vlaganj je bila namenjena za pridobitev nove opreme in sicer največ 2,1 milijona evrov na programu Odkovki. Večina ostalih večjih vlaganj so predstavljale investicije za nadgradnjo informacijske varnosti ter naložbe povezane z vzdrževalnimi deli.

Tako na ravni skupine kot obvladujoče družbe zremo v prihodnost s previdnim optimizmom, kjer se zavedamo izjemne negotovosti glede prihodnjih gospodarskih obetov. Z agendo zmanjševanja prepoznanih tveganj kontinuirano izvajamo aktivnosti, za katere menimo, da bodo pripomogle k večji odpornosti organizacije na zunanje vplive in izzive prihodnosti. Uprava družbe UNIOR d.d. je v sklopu aktivnosti krepitev trdnosti finančnih temeljev obvladujoče družbe v prvem polletju leta 2023 objavila odločitev o začetku prodajnega postopka družb iz dejavnosti, ki niso neposredno povezane z osrednjimi dejavnostmi družbe UNIOR d.d., s ciljem zmanjšanja zadolženosti in povečanja sposobnosti financiranja novih razvojnih projektov in poslovnih priložnosti, s katero bo omogočena nadaljnja rast družbe in skupine v sklopu kovinskih dejavnosti.

² Kazalnik je opredeljen kot Alternativno merilo uspešnosti.

2 UVODNA POJASNILA

V skladu z določili Zakona o trgu finančnih instrumentov, s Pravili Ljubljanske borze vrednostnih papirjev, Priporočili javnim družbam za obveščanje in ostalo veljavno zakonodajo družba UNIOR d.d., Kovaška cesta 10, 3214 Zreče objavlja Nerevidirano polletno poročilo za leto 2023 Skupine UNIOR in družbe UNIOR d.d. Pomembnejše spremembe podatkov, ki so vsebovani v prospektu za borzno kotacijo, družba sproti objavlja v sistemu elektronskega obveščanja Ljubljanske borze vrednostnih papirjev SEOnet ter na spletnem naslovu družbe www.unior.com. Nerevidirano polletno poročilo za leto 2023 Skupine UNIOR in družbe UNIOR d.d. je na vpogled na sedežu družbe UNIOR d.d., Kovaška cesta 10, 3214 Zreče, objavljeno pa je bilo tudi na elektronskem sistemu obveščanja Ljubljanske borze vrednostnih papirjev SEOnet dne 31. 8. 2023 ter na spletni strani izdajatelja www.unior.com.

Podatki in pojasnila o poslovanju so pripravljene na podlagi nerevidiranih konsolidiranih računovodskih izkazov Skupine UNIOR in nerevidiranih ločenih računovodskih izkazov družbe UNIOR d.d. za prvih šest mesecev leta 2023 v skladu z Zakonom o gospodarskih družbah in Mednarodnimi standardi računovodskega poročanja, kot jih je sprejela Evropska unija.

Nadzorni svet je Nerevidirano polletno poročilo za leto 2023 Skupine UNIOR in družbe UNIOR d.d. obravnaval in potrdil na svoji seji, dne 29. 8. 2023.


3 IZJAVA O ODGOVORNOSTI UPRAVE

Uprava družbe je odgovorna za pripravo Nerevidiranega polletnega poročila za leto 2023 Skupine UNIOR in družbe UNIOR d.d. ter računovodskih izkazov Skupine UNIOR in družbe UNIOR d.d. na način, ki zainteresirani javnosti daje resnično in pošteno sliko premoženjskega stanja in izidov poslovanja Skupine UNIOR in družbe UNIOR d.d. v prvih šestih mesecih leta 2023.

Uprava potrjuje, po njenem najboljšem vedenju:

- da je računovodsko poročilo Skupine UNIOR in družbe UNIOR d.d. za prvo polletje leta 2023 sestavljeno v skladu z Mednarodnimi standardi računovodskega poročanja, kot jih je sprejela Evropska unija in daje resničen ter pošten prikaz sredstev in obveznosti, finančnega položaja, poslovnega izida in vseobsegajočega donosa družbe UNIOR d.d. in drugih družb, vključenih v konsolidacijo, kot celote;
- da se računovodske usmeritve in ocene niso spremenile v primerjavi z upoštevanimi v Letnem poročilu Skupine UNIOR in družbe UNIOR d.d. za leto 2022 oziroma sta Skupina UNIOR in družba UNIOR d.d. upoštevali enaka načela pripoznavanja in vrednotenja, kot sta jih upoštevali pri sestavi letnega računovodskega poročila za leto 2022;
- da so nerevidirani medletni izkazi Skupine UNIOR in družbe UNIOR d.d. za obdobje, ki se je končalo 30. junija 2023, pripravljene v skladu z Mednarodnim računovodskim standardom 34 – Medletno računovodsko poročanje, in jih je potrebno brati v povezavi z letnimi računovodskimi izkazi, pripravljenimi za poslovno leto, ki se je končalo 31. decembra 2022. Primerjalni izkazi za leto 2022 so revidirani;
- da so bile pri izdelavi računovodskih izkazov za prvo polletje leta 2023 Skupine UNIOR in družbe UNIOR d.d. uporabljene ustrezne računovodske usmeritve;
- da so bile računovodske ocene izdelane po načelu previdnosti in dobrega gospodarjenja;
- da poslovno poročilo Skupine UNIOR in družbe UNIOR d.d. za prvo polletje leta 2023 vključuje opis vseh pomembnejših poslovnih dogodkov, ki so nastopili v prvih šestih mesecih po koncu prejšnjega poslovnega leta in njihov vpliv na povzetek računovodskega poročila, vključno z opisom bistvenih vrst tveganj in negotovosti v zvezi s preostalimi šestimi meseci tekočega poslovnega leta ali navedbo, da navedenih pomembnejših poslovnih dogodkov ali bistvenih vrst tveganj in negotovosti ni;
- da poslovno poročilo Skupine UNIOR in družbe UNIOR d.d. za prvo polletje leta 2023 vključuje pošten prikaz razvoja in izidov poslovanja ter finančnega položaja družbe UNIOR d.d. in drugih družb, vključenih v konsolidacijo;
- da je odgovorna za ustrezno računovodenje, za sprejem ustreznih sklepov za zavarovanje premoženja in drugih sredstev ter potrjuje, da so računovodski izkazi Skupine UNIOR in družbe UNIOR d.d. skupaj s pojasnili, izdelani na podlagi predpostavke o njunem nadaljnjem poslovanju;
- da je v Nerevidirano polletno poročilo za leto 2023 Skupine UNIOR in družbe UNIOR d.d. skladno s predpisi vključen pošten prikaz informacij o pomembnih poslih s povezanimi osebami.

Predsednik uprave
Darko Hrastnik, univ. dipl. inž. metal. in mater.



Član uprave
Branko Bračko, univ. dipl. inž. str.



4 PREDSTAVITEV SKUPINE UNIOR

Skupino UNIOR na dan 30. 6. 2023 sestavljajo naslednje družbe:

OBVLADUJOČA DRUŽBA




Obvladujoča družba Skupine UNIOR je družba UNIOR Kovaška industrija d.d.

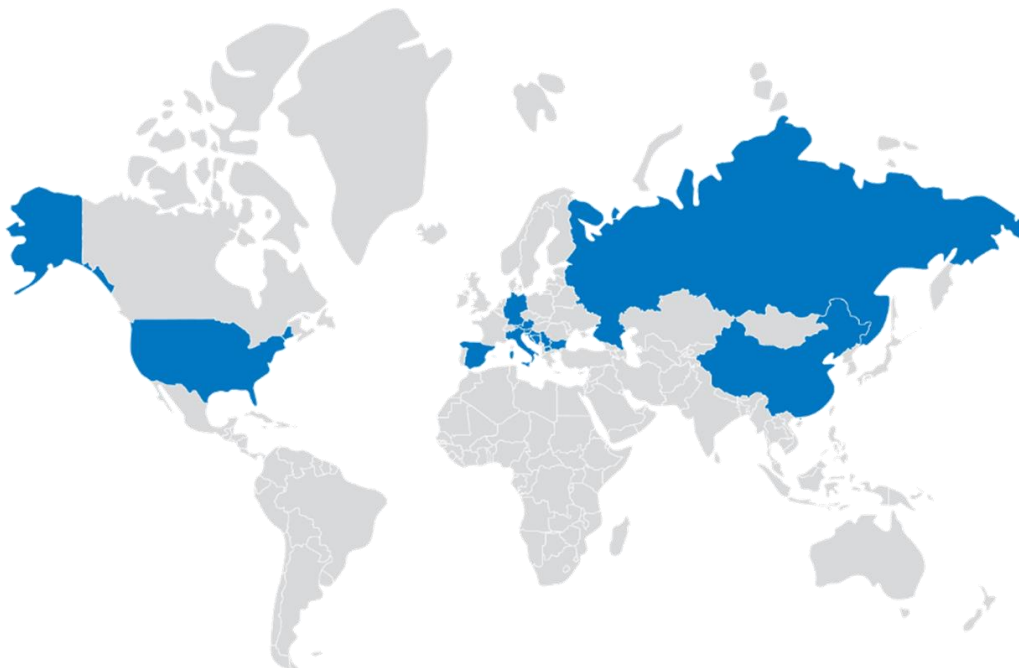
Naslov družbe: Kovaška cesta 10, 3214 Zreče, Slovenija
 Telefon: +386 3 757 81 00
 Internet: www.unior.si
 E-pošta: unior@unior.com
 Matična številka: 5042437000
 Davčna številka: 72461721

ODVISNE DRUŽBE

	Ime družbe in dejavnost	Sedež	Delež v odstotkih
	UNITUR d.o.o. Turistične in druge poslovne dejavnosti	Zreče, Slovenija	100,00
	UNIOR IN d.o.o. Predelava kovanih in sintranih izdelkov	Zreče, Slovenija	100,00
	SPITT d.o.o. Energetika – oskrba s paro in vročo vodo	Zreče, Slovenija	100,00
	UNIOR PRODUKTIONS UND HANDELS GmbH Prodaja ročnega orodja	Ferlach, Avstrija	99,55
	UNIOR DEUTSCHLAND GmbH Prodaja in servisiranje strojev	Leonberg, Nemčija	100,00
	UNIOR ITALIA S. R. L. Prodaja ročnega orodja	Limbiate, Italija	100,00
	UNIOR ESPANA S. L. Prodaja ročnega orodja	Uharte - Arakil, Španija	95,00
	UNIOR MAKEDONIJA d.o.o. Prodaja ročnega orodja	Skopje, S. Makedonija	97,36
	UNIOR PROFESSIONAL TOOLS Ltd. Prodaja ročnega orodja	Saint Petersburg, Rusija	70,30
	UNIOR BULGARIA Ltd. Prodaja ročnega orodja	Sofia, Bolgarija	77,31
	UNIOR COMPONENTS d.o.o. Proizvodnja orodij za stroje	Kragujevac, Srbija	100,00
	NINGBO UNIOR FORGING Co. Ltd. Podjetje za proizvodnjo odkovkov	Xindongwu, Yuyao, Kitajska	50,00
	UNIOR VINKOVCI d.o.o. Podjetje za proizvodnjo odkovkov	Vinkovci, Hrvaška	100,00
	UNIOR – NORTH AMERICA Inc. Prodajne, nabavne in servisne storitve	Novi (Michigan), ZDA	100,00

PRIDRUŽENE DRUŽBE

Ime družbe in dejavnost	Sedež	Delež v odstotkih
 ŠTORE STEEL d.o.o. Podjetje za proizvodnjo jekla	Štore, Slovenija	29,25
 UNIOR TEHNA, d.o.o. Prodaja ročnega orodja	Sarajevo, BiH	25,00
 UNIOR TEOS ALATI d.o.o. Prodaja ročnega orodja	Beograd, Srbija	20,00


PODLAGE ZA KONSOLIDACIJO

Obvladujoča družba Skupine UNIOR je družba UNIOR Kovaška industrija d.d., s sedežem na naslovu: Kovaška cesta 10, Zreče, Slovenija, ki je poleg ločenih računovodskih izkazov pripravila tudi konsolidirane računovodske izkaze.

V prvem polletju leta 2023 ni bilo sprememb v strukturi Skupine UNIOR.

Konsolidirani računovodski izkazi Skupine UNIOR vključujejo računovodske izkaze družbe UNIOR d.d. in vseh njenih odvisnih družb, deleže skupine v pridruženih družbah ter deleže v skupaj obvladovanih družbah.

Konsolidirani računovodski izkazi Skupine UNIOR so pripravljene za obdobje, ki se je končalo 30. 6. 2023. Računovodski izkazi družb v skupini za namene konsolidacije so pripravljene za isto poročevalsko obdobje kot računovodski izkazi obvladujoče družbe in z uporabo istih računovodskih usmeritev. Če se računovodske usmeritve določene odvisne družbe razlikujejo od računovodskih usmeritev, ki jih uporablja skupina, se računovodski izkazi te odvisne družbe pred sestavo konsolidiranih računovodskih izkazov ustrezno prilagodijo, da se zagotovi skladnost z računovodskimi usmeritvami skupine.

V konsolidiranih računovodskih izkazih Skupine UNIOR so vključene vse odvisne družbe, v katerih ima obvladujoča družba UNIOR d.d. lastniški delež 50 odstotkov ali več, saj ima v teh družbah neposredno ali posredno več kot polovico glasovalnih pravic ter možnost odločanja o finančnih in poslovnih usmeritvah družb zaradi pridobivanja koristi, ki izvirajo iz njihovega delovanja. Vse odvisne družbe v Skupini UNIOR so polno konsolidirane po metodi popolnega uskupinjevanja od dneva začetka obvladovanja in izključena iz konsolidacije z datumom prenehanja obvladovanja. Skupina ne uporablja izjeme, da bi katero od družb izločila iz popolne konsolidacije.

Presoja obvladovanja se opravi ob pridobitvi naložbe in ob pripravi računovodskih izkazov. Pri izgubi obvladovanja skupina odpravi pripoznanje sredstev in obveznosti odvisnega podjetja. Kakršni koli presežki ali primanjkljaji, ki se pojavijo pri izgubi obvladovanja, se pripoznajo v poslovnem izidu. Če se zadrži kakšen (neobvladujoč) delež v prej odvisni družbi, se ta delež izmeri po pošteni vrednosti na datum, ko se obvladovanje izgubi. Kasneje se ta delež obračuna kot naložba v pridruženo družbo (obračunan po kapitalski metodi) ali kot za prodajo razpoložljivo finančno sredstvo, odvisno od stopnje obvladovanja.

Naložbe družbe UNIOR d.d. v odvisne družbe so v izkazih Skupine UNIOR izločene v postopku konsolidacije. Skupina neposredno v lastniškem kapitalu pripozna vsako razliko med zneskom, za katerega se prilagodijo neobvladujoči deleži, in pošteno vrednostjo plačanih nadomestil ter jo pripiše lastnikom obvladujoče družbe. Razlika med nabavno in knjigovodsko vrednostjo neobvladujočega deleža se obračuna v kapitalu v okviru kapitalskih rezerv.

Kapital lastnikov neobvladujočega deleža je v izkazu finančnega položaja prikazan v posebni postavki, ločeno od kapitala lastnikov obvladujoče družbe. Spremembe deleža v lastniškem kapitalu obvladujočega podjetja v odvisnem podjetju, ki ne povzročijo izgube obvladovanja, se obračunajo kot transakcije z lastniki, pri čemer se dobro ime ne pripozna. Sprememba neobvladujočih deležev temelji na sorazmernem deležu čistih sredstev odvisne družbe. Vsi presežki nad knjigovodsko vrednostjo sredstev se pripoznajo v kapitalu.

Dobički in izgube, ki jih ustvarijo odvisne družbe, se vključijo v izkaz poslovnega izida skupine. Zneski, ki se nanašajo na transakcije znotraj skupine (terjatve in obveznosti, odhodki in prihodki med konsolidiranimi družbami), se izločijo. Izločijo se tudi nerealizirani dobički in izgube, ki izhajajo iz poslov znotraj skupine in so pripoznani v sredstvih, če je njihov znesek pomemben. Nerealizirane izgube se izločajo na enak način kot dobički, pod pogojem da obstaja dokaz o slabitvi.

Pridružene družbe so družbe v katerih ima skupina pomemben vpliv, ne obvladuje pa njihove finančne in poslovne usmeritve. Te družbe na dan 30. 6. 2023 so: Štore Steel d.o.o. v Sloveniji ter UNIOR Tehna d.o.o. in UNIOR Teos Alati d.o.o. v tujini, v njih pa ima obvladujoča družba UNIOR d.d. vsaj 20 odstotni in manj kot 50 odstotni lastniški delež.

Skupaj obvladovane družbe so družbe, katerih gospodarska delovanja so pod skupnim obvladovanjem skupine in ki so nastale na podlagi pogodbenega sporazuma, po katerem so potrebne soglasne finančne in poslovne odločitve. Skupina UNIOR na dan 30. 6. 2023 nima skupaj obvladovanih družb.

Naložbe v pridružene in skupaj obvladovane družbe se ob začetnem pripoznanju merijo po nabavni vrednosti, nato pa se obračunavajo po kapitalski metodi. Konsolidirani računovodski izkazi skupine zajemajo delež skupine v dobičku in izgubah pridruženih in skupaj obvladovanih družb, izračunan po kapitalski metodi po opravljeni uskladitvi računovodskih usmeritev od datuma, ko se pomemben vpliv začne, do datuma ko se konča. Če je delež skupine v izgubah pridružene ali skupaj obvladovane družbe večji od njenega deleža, se knjigovodska vrednost deleža Skupine zmanjša na nič, delež v nadaljnjih izgubah pa se preneha pripoznavati.

POSŁANSTVO OBVLADUJOČE DRUŽBE UNIOR d.d.

Smo globalni razvojni partner pri proizvodnji kovanih izdelkov, ročnega orodja in tehnoloških rešitev za obdelavo kovin.

To poslanstvo uresničujemo na temeljih naših vrednot in osrednjih sposobnosti oziroma konkurenčnih prednosti.

Naše vrednote so:

- odgovornost,
- inovativnost,
- podjetnost in
- skrbnost.

Naše osrednje sposobnosti in konkurenčne prednosti so:

- široko tehnično in tehnološko znanje,
- prilagodljivost,
- osredotočenost na nove izzive,
- prepoznavanje poslovnih priložnosti,
- razvoj in proizvodnja tehnološko zahtevnih proizvodov,
- strateški globalni proizvajalec in ponudnik.

VIZIJA OBVLADUJOČE DRUŽBE UNIOR d.d.

Smo napredna mednarodna družba v kovinsko predelovalni dejavnosti. Gradimo okolju prijazno in trajnostno naravnano družbo. Na več področjih smo v svetovnem merilu po tržnem deležu med vodilnimi. Z lastnimi inovativnimi procesi razvijamo, proizvajamo in tržimo proizvode ter tehnične rešitve. Bruto dodana vrednost na zaposlenega³ v družbi bo leta 2026 presegla 50 tisoč evrov.

Obvladujoča družba UNIOR d.d. je organizirana v treh programih:

- Odkovki,
- Ročno orodje in
- Strojegradnja.

³ Kazalnik je opredeljen kot Alternativno merilo uspešnosti.

5 POMEMBNEJŠI DOGODKI V PRVEM POLLETJU LETA 2023

UGOTOVITVE V ZVEZI Z IZREDNIM DOGODKOM V DRUŽBI UNIOR d.d.

Vežano na izredni dogodek v obratu Obdelovalnica, ko je prišlo do izpusta par iz kadi za galvanizacijo v bližnjo okolico obrata dne 26. 10. 2022 se je Nadzorni svet družbe UNIOR d.d. dne 23. 3. 2023 seznanil s poročilom o izrednem revizijskem pregledu dogodka, ki ga je izvedel Inštitut Jožef Stefan, ki je glede posledic izrednega dogodka ugotovil, da na srečo ni imel posledic na zdravje zaposlenih v družbi ali na zdravje ljudi izven obrata. Dogodek prav tako ni imel nesprejemljivih vplivov na tla v obratu ali izven njega. Družba UNIOR d.d. je dne 24. 3. 2023 prejela iz strani Inšpektorata RS za okolje in energijo Sklep o ustavitvi postopka v zadevi »Emisije snovi v zrak na izpustu iz galvanske linije Z54 – izredni nadzor«. Pri nadzoru je bilo ugotovljeno, da zavezanec (družba UNIOR d.d.) izvaja dejavnost skladno z veljavno zakonodajo. Ugotovljeno je bilo, da zavezanec ni storil kršitve Zakona o varstvu okolja (ZVO-2) oz. kršitve predpisov izdanih na njegovi podlagi.

ENERGETSKA POMOČ ZA GOSPODARSTVO

V skladu z Zakonom o pomoči gospodarstvu za omilitev posledic energetske krize (ZPGOPEK) bo obvladujoča družba Skupine UNIOR v poslovnem letu 2023 prejela predvidoma 1,3 milijona evrov nepovratne državne pomoči na podlagi zahtevka vloženega konec meseca marca 2023. Zakon določa, da mora upravičenec, ki je uveljavil pomoč za gospodarstvo, če je pri njem od uveljavitve zakona v letu 2023 oziroma za leto 2023 prišlo do izplačil dividend, o tem obvestiti pristojni organ najpozneje v dveh mesecih po izplačilu. Prejeta sredstva mora vrniti v 30 dneh po vročitvi odločbe, ki jo izda pristojni organ, skupaj z zakonskimi zamudnimi obrestmi.

SKLENITEV NOVE SINDICIRANE KREDITNE POGODBE

Družbi UNIOR d.d. in UNITUR d.o.o. sta dne 25. 4. 2023 s sindikatom štirih poslovnih bank sklenili novi sindicirani kreditni pogodbi za obdobje 7 let. S tem je vzpostavljeno dolgoročno stabilno ravnovesje med dolgoročnimi in kratkoročnimi finančnimi obveznostmi, ki je bilo po stanju 31. 12. 2022 in tudi 31. 3. 2023 porušeno zaradi dejstva, da je končna zapadlost v letu 2016 refinanciranih finančnih obveznosti skupine in družbe bila 30. 6. 2023 in sta skupina in družba izkazala večino svojih finančnih obveznosti kot kratkoročnih. Dejanska odplačila dolgoročnih finančnih obveznosti Skupine UNIOR bodo tako v poslovnem letu 2023 znašala 10.236.747 evrov in ne 66.570.347 evrov, kot je izkazano v konsolidiranem izkazu finančnega položaja in pojasnilom k izkazu v Letnem poročilu 2022. Dejanska odplačila dolgoročnih finančnih obveznosti družbe UNIOR d.d. pa bodo tako v poslovnem letu 2023 znašala 7.636.096 evrov in ne 55.737.337 evrov, kot je izkazano v ločenem izkazu finančnega položaja in pojasnilom k izkazu v Letnem poročilu 2022. S podpisanimi sindiciranimi kreditnima pogodbama sta skupina in družba pridobili tudi dodatna potrebna likvidna sredstva za optimiranje potreb po obratnem kapitalu ter si zagotovili tudi financiranje v prihodnjih obdobjih potrebnih investicij za obnovo in povečanje proizvodnih kapacitet. Na podlagi tega imata skupina in družba zagotovljene osnovne predpogoje za rast in razvoj skladno z zastavljenimi cilji.

POLITIKA UPRAVLJANJA

3. 5. 2023 je družba javno objavila spremenjeno Politiko upravljanja družbe UNIOR d.d., ki sta jo sprejela uprava in nadzorni svet družbe. Spremenjena Politika upravljanja družbe UNIOR d.d. je aktualizirana glede navedbe upoštevanja referenčnih kodeksov upravljanja ter trajnostnega delovanja družbe.

DIVIDENDNA POLITIKA

31. 5. 2023 je družba javno objavila spremenjeno Dividendno politiko družbe UNIOR d.d., ki sta jo sprejela uprava in nadzorni svet družbe. Spremenjena Dividendna politika družbe UNIOR d.d. je usklajena z zavezami v sindicirani kreditni pogodbi, ki jo je družba s sindikatom štirih poslovnih bank sklenila 25. 4. 2023, vključuje pa tudi odložne pogoje vezane na prejem državne pomoči v skladu z Zakonom o pomoči gospodarstvu za omilitev posledic energetske krize.

ODPRODAJA NALOŽB DRUŽBE UNIOR d.d.

31. 5. 2023 je družba javno objavila, da je pričela s postopkom izbire finančnih svetovalcev za prodajo naložb družbe UNIOR d.d. in sicer 100 odstotni lastniški delež v družbi UNITUR d.o.o., Zreče, Slovenija; 100 odstotni lastniški delež v družbi UNIOR Components d.o.o., Kragujevac, Srbija in 29,253 odstotni lastniški delež v družbi Štore Steel d.o.o., Štore, Slovenija. Začetek prodajnega postopka je skladen s sprejetim in potrjenim Poslovnim načrtom družbe UNIOR d.d., ki sta ga potrdita uprava družbe in nadzorni svet družbe. Dejavnosti družb, za katere je sprejeta odločitev o pričetku postopka za prodajo, niso neposredno povezane z osrednjimi dejavnostmi družbe UNIOR d.d.

OBJAVA SKLICA SKUPŠČINE

2. 6. 2023 je bil na spletni strani Ajpes-a, na SEOnet-u ter na spletni strani družbe objavljen sklic 27. seje skupščine delničarjev. 12. in 13. 6. 2023 ter 3. 7. 2023 so bili na enak način objavljeni razširitev dnevnega reda in prejeti nasprotni predlogi predlaganih sklepov.

ODSTOP ČLANICE NADZORNEGA SVETA

6. 6. 2023 je bila javno objavljena informacija, da je družba prejela odstopno izjavo članice nadzornega sveta ge. Simone Razvornik Škofič, s katero ga. Simona Razvornik Škofič zaradi osebnih razlogov odstopa s funkcije članice nadzornega sveta družbe UNIOR d.d.

PREJETJE SKLEPA USTAVNEGA SODIŠČA

Družba UNIOR d.d. je 13. 6. 2023 prejela sklep Ustavnega sodišča v zadevi Up-121/20 (zadeva Rhydcon) s katerim je Ustavno sodišče odločilo, da se ustavna pritožba zoper sodbo Vrhovnega sodišča št. III Ips 4/2019 z dne 19. 11. 2019 ne sprejme v obravnavo.

POJASNILO UPRAVE V ZVEZI Z RAZŠIRITVIJO DNEVNEGA REDA 27. SEJE SKUPŠČINE

27. 6. 2023 je uprava družbe UNIOR d.d. vezano na predlog delničarjev za razširitev dnevnega reda 27. seje skupščine družbe, ki je bil tudi razširjen s točko »Posebna revizija v zadevi Rhydcon d.o.o. – imenovanje posebnega revizorja in pooblaščenca družbe UNIOR d.d.« v katerem predlagatelj navajajo, da je družba UNIOR d.d. zaradi izgubljenih tožb in s tem povezanih neugodnih izvensodnih poravnav plačala približno 4 milijone evrov družbi Rhydcon d.o.o., zaradi razjasnitve pravne situacije vezano na to zadevo objavila pravno mnenje Odvetniške družbe Rojs, Peljhan, Prelesnik & partnerji o.p., d.o.o., ki ugotavlja, da ni podana odškodninska odgovornost organov upravljanja in nadzora ter izračun finančnih učinkov predmetne zadeve, ki izkazuje, da družba ob upoštevanju in spoštovanju ugotovitev v sodbah ni utrpela finančne škode.

6 POSLOVNO POROČILO

6.1 Razmere v gospodarstvu

Razpoložljivi kazalniki za evrsko območje ne nakazujejo vidnejšega okrevanja gospodarske aktivnosti v drugem četrtletju leta 2023, kjer se je povprečna četrtletna vrednost sestavljenega kazalnika PMI⁴ v primerjavi s četrtletjem prej le malenkost povečala. Rast so omogočale storitvene dejavnosti, ki so ostale bolj odporne, medtem ko so razmere v različnih sektorjih gospodarstva neenakomerne. Aktivnost v predelovalnih dejavnostih in proizvodnji se je še naprej zmanjševala, deloma zaradi manjšega svetovnega povpraševanja in zaostrenih pogojev financiranja v evro območju. Rast posojil se je tako v zadnjih mesecih izrazito upočasnila, vendar je to predvsem posledica manjšega povpraševanja po posojilih zaradi višjih stroškov financiranja. Evropska centralna banka je v sporočilih obvestila javnost, da namerava ključne obrestne mere zvišati na dovolj omejevalno raven, za katero bo ocenila, da je dovolj restriktivna, ter nato to mero ohranjati do zaznanega kumulativnega učinka.

Glede na začasne podatke Eurostat-a je bruto domači proizvod (BDP) v evro območju v drugem četrtletju leta 2023 zrasel za 0,3 odstotka glede na četrtletje prej, v Evropski uniji pa je glede na četrtletje prej stagniral. V medletni primerjavi je BDP na evrskem območju zrasel za pol odstotka, v Evropski Uniji pa za 0,6 odstotka. V prvi polovici leta 2023 v Sloveniji beležimo zgodovinsko nizko brezposelnost in gre za novo najnižjo raven po letu 1990.

Kazalniki konkurenčnosti slovenskega gospodarstva so se v prvi polovici leta 2023 izrazito poslabšali. K temu je prispevala relativno višja rast cen in stroškov dela na enoto proizvoda kot v pomembnejših trgovinskih partnericah. Znižuje se tudi inflacija, ki že dolgo ostaja previsoka. Letna rast cen, merjena z vseevropsko primerljivim harmoniziranim indeksom cen življenjskih potrebščin, je konec junija letošnjega leta v Sloveniji znašala 6,6 odstotka, kar je 4,2 odstotne točke manj kot junija lani, ko je bila 10,8-odstotna. Inflacija v povprečju prvih šestih mesecev leta 2023 je bila v Sloveniji v primerjavi z enakim obdobjem preteklega leta 9,1-odstotna, medtem ko je bila lani v tem obdobju 7,3-odstotna.

Povprečne cene energentov, ki so v primerljivem obdobju lani kontinuirano rasle, se v drugem četrtletju leta 2023 na mednarodnih trgih umirjajo in so nadaljevale s padajočim trendom iz prvega četrtletja letos. Evrske cene zemeljskega plina na evropskem trgu so bile ob razmeroma velikih zalogah za ta čas leta in s tem manjši negotovosti glede preskrbe v drugi polovici leta, junija medletno nižje za skoraj 70 odstotkov, v primerjavi s predhodnim četrtletjem pa so se znižale za 34 odstotkov. Nižje cene so v primerjavi s predhodnimi obdobji dosegali tudi ostali pomembnejši energenti.

V junijski napovedi ECB⁵ ocenjuje, da se bo aktivnost evrskega območja ob krepitvi svetovnega povpraševanja ter nižji inflaciji in stabilnem trgu dela, ki bosta podpirala rast razpoložljivega dohodka, od sredine leta okrepila. Podjetja pa imajo po drugi strani manjša pričakovanja glede prihodnje proizvodnje in novih naročil, saj obeti glede gospodarske rasti in inflacije sicer ostajajo zelo negotovi. Tveganja za zmanjšanje rasti vključujejo še vedno trajajočo vojno Rusije proti Ukrajini in povečanje širših geopolitičnih napetosti, ki bi lahko razdrobile svetovno trgovino in tako obremenjevale gospodarstvo evrskega območja.

(viri: SURS; Eurostat; Časnik Finance; Banka Slovenije: Pregled makroekonomskih gibanj, julij 2023; UMAR: Ekonomsko ogledalo 5/2023, julij 2023; MDS; ECB).

⁴ PMI™ – (angl. Purchasing Managers' Index), kazalnik, ki ga izračunava IHS Markit (del Skupine S&P), zajema mesečne podatke izmed več kot 40 držav sveta.

⁵ Povzeto po ECB's Economic Bulletin, Issue 4 / 2023 (junij 2023)

6.2 Delnice obvladujoče družbe UNIOR d.d.

Ob ustanovitvi delniške družbe UNIOR je bilo izdanih 2.138.200 delnic po nominalni vrednosti 8,35 evra. Od tedaj je družba izvedla dve dokapitalizaciji. Prvo 1. 12. 1999, ko je bilo izdanih dodatnih 200.214 delnic, drugo pa 1. 2. 2010 z izdajo 500.000 novih delnic. Tako ima družba UNIOR d.d. na dan 30. 6. 2023 izdanih skupno 2.838.414 delnic, ki se od leta 2006 vodijo kot kosovne delnice. Te so izdane v nematerializirani obliki in od 21. 1. 2000 vpisane v centralni register vrednostnih papirjev, ki ga vodi KDD – Centralno klirinško depotna družba, d.d., v Ljubljani.

Vse izdane delnice družbe UNIOR d.d. so enega razreda, vse pravice in obveznosti, ki gredo imetnikom delnice, so zaradi tega enake, za delnice ni omejitev glasovalnih pravic. Pri prenosu delnic ni omejitev, saj so vse delnice prosto prenosljive. Družba nima oblikovane delniške sheme za svoje zaposlene.

Družbi niso znani:

- dogovori med delničarji, ki lahko povzročijo omejitev prenosa vrednostnih papirjev ali glasovalnih pravic;
- pomembni dogovori, katerih stranka je družba, ki pričnejo učinkovati, se spremenijo ali prenehajo na podlagi spremembe kontrole v družbi, ki je posledica ponudbe, kot jo določa zakon, ki ureja prevzeme in učinki takšnih dogovorov;

Ni sklenjenih dogovorov med družbo in člani njenega organa vodenja ali nadzora ali delavci, ki predvidevajo nadomestilo, če ti zaradi ponudbe, kot jo določa zakon, ki ureja prevzeme, odstopijo, so odpuščeni brez utemeljenega razloga, ali njihovo delovno razmerje preneha.

Pomembni podatki o delnicah

	30. 6. 2023	30. 6. 2022	Indeks 23/22
Skupno število delnic	2.838.414	2.838.414	100,0
Število lastnih delnic	73.114	73.114	100,0
Število delničarjev	754	774	97,4
Dividende na delnico (v EUR) *	0,00	0,00	-
Vrednost lastnih delnic v bilanci (v tisočih EUR)	2.688	2.688	100,0

* kazalnik je opredeljen kot Alternativno merilo uspešnosti

LASTNE DELNICE

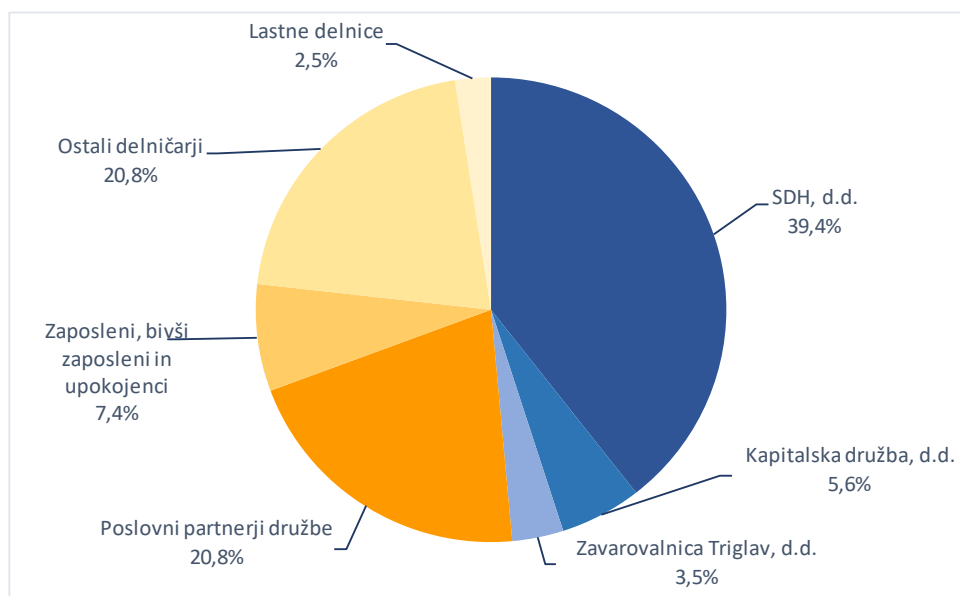
Skupina UNIOR ima skupno 73.114 lastnih delnic, pri čemer je 3.330 lastnih delnic, kar pomeni 0,12 odstotka celotnega lastništva, v lasti družbe UNIOR Deutschland GmbH, Leonberg in družbe SPITT d.o.o., Zreče. Družba UNIOR d.d. ima v svoji lasti 69.784 lastnih delnic, kar predstavlja 2,46 odstotka celotnega lastništva. V prvem polletju leta 2023 ni bilo pridobitev in odtujitev lastnih delnic. Družba ali tretja oseba za račun družbe v prvih šestih mesecih poslovnega leta 2023 lastnih delnic ni sprejela v zastavo. Družba UNIOR d.d. je lastne delnice pridobila v letu 2019 na podlagi pravnomočne sodbe.

Deset največjih delničarjev na dan 30. 6. 2023

Delničar	Število delnic	Lastniški delež
SDH, d.d.	1.119.079	39,43 %
ŠTORE STEEL d.o.o.	346.182	12,20 %
KAPITALSKA DRUŽBA, d.d.	159.204	5,61 %
NLB skladi - Slovenija mešani	132.321	4,66 %
ZAVAROVALNICA TRIGLAV, d.d.	100.000	3,52 %
Subotič Tomaž, Praga	81.702	2,88 %
UNIOR d.d.	69.784	2,46 %
RHYDCON d.o.o.	49.544	1,75 %
ŽELEZAR ŠTORE D.P. d.d.	43.627	1,54 %
Triglav vzajemni skladi - Delniški Triglav	31.695	1,12 %
Skupaj deset največjih delničarjev	2.133.138	75,15 %
Ostali delničarji	705.276	24,85 %
SKUPAJ	2.838.414	100,00 %

Lastniška struktura na dan 30. 6. 2023

Delničar	Število delnic	Lastniški delež
SDH, d.d.	1.119.079	39,43 %
Kapitalska družba, d.d.	159.204	5,61 %
Zavarovalnica Triglav, d.d.	100.000	3,52 %
Poslovni partnerji družbe	589.731	20,78 %
Zaposleni, bivši zaposleni in upokojenci	211.089	7,44 %
Ostali delničarji	589.527	20,77 %
Lastne delnice	69.784	2,46 %
SKUPAJ	2.838.414	100,00 %



UVRSTITEV DELNIC NA BORZO

14. Redna seja skupščine družbe je 21. 7. 2010 sprejela sklep, da se delnice družbe UNIOR d.d. uvrstijo na organizirani trg vrednostnih papirjev Ljubljanske borze. Družba je 13. 7. 2011 pridobila odločbo Agencije za trg vrednostnih papirjev z opr. št. 40200-10/2011-6. Prospekt je bil javno objavljen 16. 8. 2011, delnica pa je bila 18. 8. 2011 uvrščena na trg Ljubljanske borze vrednostnih papirjev. Prvi trgovni dan je bil 22. 8. 2011. Delnica je uvrščena v Standardno kotacijo trga delnic.

OBVEŠČANJE DELNIČARJEV

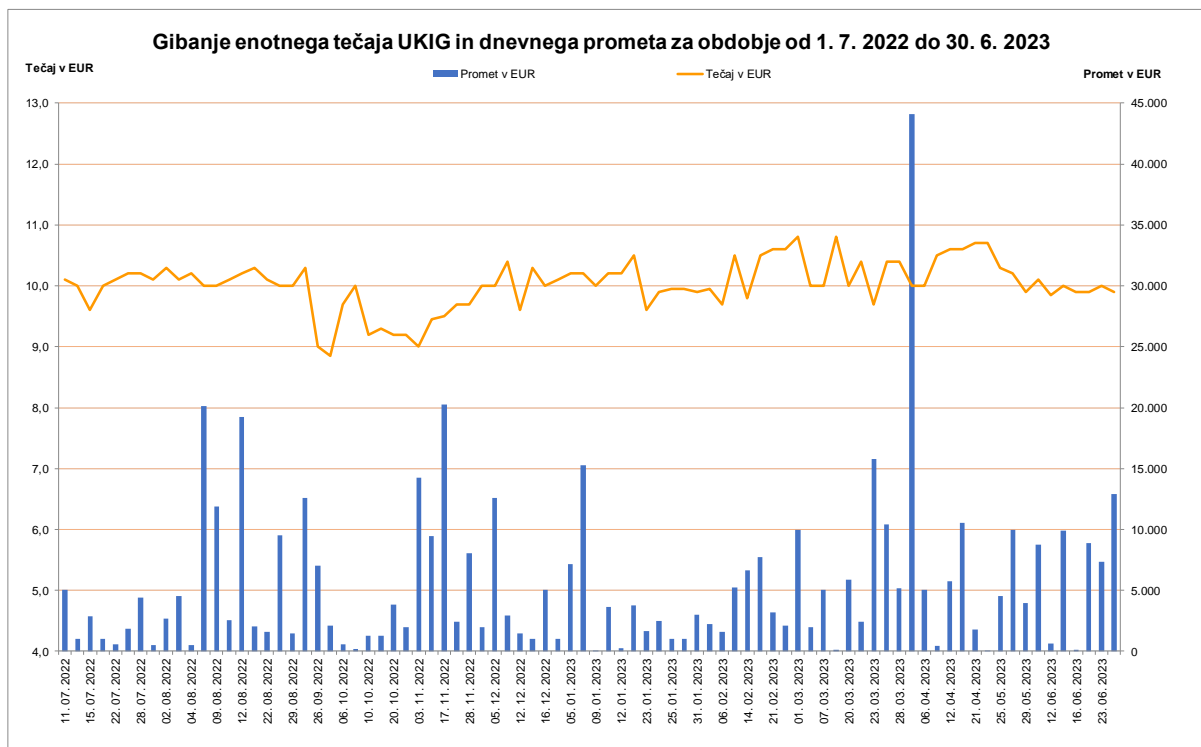
Po uvrstitvi delnic na Ljubljansko borzo družba skladno z zakonom in običajno poslovno prakso vse delničarje in nove zainteresirane vlagatelje obvešča preko sistema elektronskega obveščanja Ljubljanske borze vrednostnih papirjev SEOnet in spletne strani družbe.

Kazalniki poslovanja na delnico

	30. 06. 2023	30. 06. 2022	Indeks 23/22
Dobiček na delnico (v EUR) *	0,62	1,79	34,7
Knjigovodska vrednost delnice (v EUR) *	36,91	35,87	102,9
Prodaja na delnico (v EUR) *	39,19	37,02	105,9
Denarni tok na delnico (v EUR) *	3,14	3,00	104,5
Odstotek izplačila dividend *	0 %	0 %	-

* kazalniki so opredeljeni kot Alternativna merila uspešnosti

TRGOVANJE Z DELNICAMI UKIG



TRGOVANJE Z DELNICAMI UPRAVE IN NADZORNEGA SVETA

V družbi UNIOR d.d. imata uprava in nadzorni svet skupaj 2,94-odstotni lastniški delež, pri čemer ima uprava skupaj v lasti 0,06 odstotka, člani nadzornega sveta pa 2,88 odstotka. Ostali zaposleni v družbi imajo skupaj v lasti 1,84 odstotka delnic. V obdobju od julija 2022 do junija 2023 sta se zmanjšala število delnic in delež lastništva delnic v lasti članov nadzornega sveta za 953 delnic oziroma za 0,03 odstotka lastništva (število delnic v lastništvu člana nadzornega sveta dr. Subotiča se je v času od imenovanja, 8. 12. 2022, do 30. 6. 2023 zmanjšalo za 98 delnic), medtem ko se število delnic in delež lastništva delnic v lasti uprave nista spremenila.

Trgovanje z delnicami uprave in nadzornega sveta

	Lastništvo		Neto nakupi v letu
	30. 06. 2023	30. 06. 2022	
Darko Hrastnik	1.505	1.505	0
Branko Bračko	250	250	0
Uprava skupaj	1.755	1.755	0
mag. Franc Dover	0	0	0
Simona Razvornik Škofič	0	0	0
dr. Tomaž Subotič	81.702	82.655	(953)
Andreja Potočnik	0	0	0
Saša Koren	0	0	0
Milan Potočnik	0	0	0
Nadzorni svet skupaj	81.702	82.655	(953)
Skupno število izdanih delnic	2.838.414	2.838.414	(953)

Kot javna delniška družba imamo oblikovan seznam oseb, ki so jim dostopne notranje informacije. Te osebe imajo skladno z zakonodajo in pravili Ljubljanske borze vrednostnih papirjev tudi omejitve trgovanja pred javno objavo.

6.3 Zaposlenost

6.3.1 Zaposlenost v Skupini UNIOR

Na dan 30. 6. 2023 je bilo v Skupini UNIOR 2.782 zaposlenih, kar je za 0,7 odstotka oziroma za 19 zaposlenih manj od stanja ob koncu leta 2022. V primerjavi s stanjem izpred enega leta se je število zaposlenih povečalo za 14, kar predstavlja 0,5-odstotno rast. Glede na stanje pred letom dni je število zaposlenih v dejavnosti proizvodnje odkovkov večje za 27 zaposlenih, v dejavnosti proizvodnje ročnega orodja pa je manjše za 23. V dejavnosti strojegradnje se je zaposlenost znižala za tri, v dejavnosti turizma pa je višje za enega zaposlenega. V proizvodnji orodij za stroje, v Skupnih službah in Vzdrževanju v obvladujoči družbi se je število zaposlenih povečalo za po štiri zaposlene.

Povprečno število zaposlenih na podlagi delovnih ur je bilo v prvem polletju letos večje v primerjavi z enakim obdobjem preteklega leta, in sicer za 58 zaposlenih, kar predstavlja povečanje za 2,2 odstotka.

Povprečna mesečna bruto plača na zaposlenega v Skupini UNIOR je v prvi polovici leta 2023 znašala 1.873 evrov in je bila v primerjavi z enakim obdobjem preteklega leta višja za 9,9 odstotka.

Zaposleni v Skupini UNIOR po dejavnostih	30. 06. 2023	30. 06. 2022	Indeks 23/22
Skupno število zaposlenih	2.782	2.768	100,5
– dejavnost proizvodnja odkovkov	1.511	1.484	101,8
– dejavnost proizvodnja ročnega orodja	411	434	94,7
– dejavnost strojegradnja	157	160	98,1
– dejavnost turizem	293	292	100,3
– dejavnost proizvodnja orodij za stroje	165	161	102,5
– sektorji skupnih služb v obvladujoči družbi	151	147	102,7
– sektor vzdrževanje v obvladujoči družbi	94	90	104,4
Povprečno število zaposlenih iz ur	2.728	2.670	102,2
Povprečna bruto plača (v EUR)	1.873	1.704	109,9

V Skupini UNIOR se je število zaposlenih po regijah v primerjavi s stanjem izpred enega leta povečalo v Sloveniji za 19 zaposlenih, v državah bivše Jugoslavije brez Hrvaške za 3 zaposlene in v Rusiji za dva zaposlena. Število zaposlenih se je znižalo v Evropski uniji za osem ter na Kitajskem za dva, medtem ko se v ZDA število zaposlenih glede na stanje pred enim letom ni spremenilo.

Zaposleni v Skupini UNIOR po regijah	30. 06. 2023	30. 06. 2022	Indeks 23/22
Skupno število zaposlenih	2.782	2.768	100,5
– Slovenija	1.939	1.920	101,0
– Države bivše Jugoslavije (brez Hrvaške)	171	168	101,8
– Evropska unija (brez Slovenije)	169	177	95,5
– Kitajska	444	446	99,6
– Rusija	58	56	103,6
– ZDA	1	1	100,0

6.3.2 Zaposlenost v družbi UNIOR d.d.

V družbi UNIOR d.d. je skrb za zaposlene osrednji del vseh naših poslovnih načrtovanj. Kot največji zaposlovalec v regiji in eden večjih v državi se zavedamo, da z vlaganjem v zaposlene ne izkazujemo le odgovornosti do sodelavcev, temveč tudi odgovornost do širšega okolja. Veliko pozornosti namenjamo zdravju, varnosti in dobremu počutju zaposlenih.

Zaposleni v UNIOR d.d.	30. 6. 2023	30. 6. 2022	Indeks 23/22
Skupno število zaposlenih	1.621	1.628	99,6
– Program Odkovki	895	886	101,0
– Program Ročno orodje	330	350	94,3
– Program Strojegradnja	151	155	97,4
– Skupne službe	151	147	102,7
– Vzdrževanje	94	90	104,4
Povprečno število zaposlenih iz ur	1.566	1.548	101,2
Povprečna bruto plača (v EUR)	2.191	1.964	111,6

Na dan 30. 6. 2023 je bilo v družbi UNIOR d.d. 1.621 zaposlenih, kar je za sedem zaposlenih manj kot v enakem obdobju predhodnega leta in 13 zaposlenih manj kot je bilo stanje zaposlenih na dan 31. 12. 2022. Število zaposlenih se je glede na stanje izpred enega leta in glede na stanje konec preteklega leta minimalno spremenilo, porast je prisotna v Skupnih službah, kjer je število zaposlenih povečano v sektorju za splošne zadeve, nabavi, vodstvu in sektorju informatika. V programu Odkovki je število zaposlenih za 9 zaposlenih večje, v programu Ročno orodje za 20 zaposlenih manjše, v programu Strojegradnja za 4 zaposlene manjše ter v Vzdrževanju za 4 zaposlene večje. Še vedno se soočamo s težavo pomanjkanja kadra na trgu dela, predvsem strokovnih profilov, in kljub različnim aktivnostim na področju iskanja kadra težko pridobimo ustrezne kadre. Zato smo primorani zaposlovati tudi tujce, pretežno iz bivših republik Jugoslavije. Za večino tujcev moramo pridobiti delovno dovoljenje, to pa pomeni postopek, ki traja več kot tri mesece. Kljub vsem izzivom pri pridobivanju kadra na trgu dela smo uspeli pridobiti zadostno število zaposlenih, ki smo jih potrebovali za doseganje načrtovanih ciljev družbe.

Povprečno število zaposlenih na podlagi delovnih ur je bilo v prvih šestih mesecih leta 2023 višje kot v primerljivem obdobju lani, in sicer za 18 zaposlenih.

POVPREČNA PLAČA

Povprečna mesečna bruto plača na zaposlenega je v prvih šestih mesecih leta 2023 znašala 2.191 evrov in je bila v primerjavi z enakim obdobjem preteklega leta višja za 11,6 odstotka. Ob 9,1 odstotnem porastu cen življenjskih potrebščin pomeni to 2,2-odstotno realno povišanje povprečne plače. Neto plača se je v tem času povečala za 11,3 odstotka oziroma realno za 2 odstotka. Na dvig povprečne plače sta vplivala zakonsko povečanje minimalne plače s 1. 1. 2023 za 12 odstotkov na znesek 1.203,36 evra ter generalni dvig plač vsem zaposlenim s 1. 2. 2023 za 6,5 odstotka. Prav tako smo večje število delavcev, predvsem na deficitarnih delovnih mestih, tudi individualno napredovali.

6.4 Upravljanje s tveganji v Skupini UNIOR in družbi UNIOR d.d.

6.4.1 Upravljanje s tveganji v Skupini UNIOR

Pomembna tveganja v obvladujoči družbi UNIOR d.d., ki predstavljajo tveganja tudi za Skupino UNIOR, so opisana v poglavju 6.4.2 Polletnega poročila 2023, v nadaljevanju pa so posebej prikazana specifična in finančna tveganja za Skupino UNIOR.

ENERGENTI IN VPLIV VOJNE V UKRAJINI

Na globalni ravni je bila v letu 2022 zaznana velika rast cen vseh energentov (predvsem električne energije in zemeljskega plina), ki imajo pomemben vpliv na poslovanje v družbah z energetsko intenzivno proizvodnjo. Z začetkom vojne v Ukrajini so cene energentov še dodatno naraščale, kar je dodatno povečevalo stroškovno tveganje, ki smo ga omilili z zakupi večjega dela električne energije po cenah pred občutnimi podražitvami. Višje cene energentov smo povečini uspešno prenesli v prodajne cene tudi v prvi polovici leta 2023.

V drugem četrtletju leta 2023 so se cene energentov še nekoliko znižale in delno ustalile, še vedno pa so dvakrat višje v primerjavi s povprečnimi cenami pred covidnim časom in pred pričetkom vojne v Ukrajini. Nezakupljen del električne energije sproti kupujemo za mesec v naprej, kar se do sedaj kaže kot stroškovno dober ukrep.

SPREMENJENE TRŽNE RAZMERE

Posledice rusko-ukrajinskega konflikta čuti vsa Skupina UNIOR. Tveganja so vezana predvsem na:

- dvig cen surovin in polproizvodov ob njihovem sočasnem pomanjkanju in podaljševanju rokov dobav;
- večanje cen energentov;
- zmanjšanje prihodkov od prodaje zaradi spoštovanja evropskih direktiv vezanih na poslovanje z Rusijo in Belorusijo.

Zaradi dvigov cen s strani dobaviteljev smo v zaključni fazi intenzivnih in dolgotrajnih pogajanj s kupci, da bi se povišanja vhodnih cen v celoti prenesla na njih, s čimer bi Skupina UNIOR ohranila donosnost prodaje. Z uporabo informacijske tehnologije optimiziramo blagovne tokove, zaloge ter prevozne poti, kar prispeva k večji racionalizaciji oskrbovalne verige.

Zaradi uvedenih sankcij se pričakuje upad prihodkov od prodaje ter izguba konkurenčne prednosti in tržnega deleža na ruskih in beloruskih trgih. Obstaja tudi nevarnost dolgotrajne visoke inflacije, kar lahko vodi v tveganje stagnacije (stagflacije). To bo zmanjšalo kupno moč končnih kupcev, odjemalcev in uporabnikov, kar bo posledično privedlo do manjšega števila novih naročil in padca prodaje.

V tem kontekstu se iščejo nove tržne niše in področja, ki so povezana s trajnostnim razvojem ter so v fazi rasti. Povečana trajnostna naravnost je ključnega pomena, saj omogoča proizvodnjo in trženje lažjih in energetsko učinkovitejših izdelkov z manjšim vplivom na okolje. S takšnimi izdelki lahko prodiramo v nove tržne segmente, ki so manj občutljivi na cene. Hkrati pa vidimo perspektivo trajnosti v novih priložnostih za razširitev prodajne mreže v segmentu zagotavljanja elektrodistribucije, gradnje in vzdrževanja elektrarn na obnovljive vire energije ter vzpostavitve infrastrukture za električno mobilnost.

Vsaka dejavnost Skupine UNIOR se dodatno sooča s svojimi (tudi specifičnimi) tveganji, povezanimi s spremembo tržnih razmer in jih obvladuje na različne načine:

- Proizvodnja odkovkov, ki deluje v segmentu serijske proizvodnje izdelkov za avtomobilsko industrijo, tveganja obvladuje s tekočim - mesečnim nadzorom prejetih naročil, spremljanjem osvajanj in razvoja novih projektov ter globalnim vpogledom nad tržno situacijo v tem segmentu trga. Pri tem sta ključni tako globalnost, kot razpršenost kupcev. Dodatni vplivi na našo oceno tveganj so: vojna v Ukrajini, energetska kriza v EU in razdvojenost oziroma razlika v hitrosti osvajanj novih vozil v smislu razvojnih usmeritev (EU / ostali svet) na področju elektromobilnosti.
- Tveganja v naši lastni prodajni mreži v dejavnosti ročnega orodja uspešno obvladujemo z izvajanjem celovitih ukrepov, ki vključujejo obratni in človeški kapital. Zavedamo se tveganja glede kadrovske ustreznosti in pomanjkanja kadra. Da bi to tveganje zmanjšali, aktivno iščemo dodatne kvalificirane kadre, včasih tudi z uporabo "headhunting-a". Poleg tega aktivno spodbujamo prenos znanja med našimi zaposlenimi. Na tržiščih, kjer imamo hčerinska podjetja, se soočamo z izzivi zmanjševanja kupne moči in napovedanimi negativnimi gospodarskimi rastmi, ki bodo verjetno negativno vplivali na naše prihodke od prodaje. Kljub tem izzivom pa ostajamo vodilni proizvajalec kolesarskega orodja na svetovni ravni, kar nam daje močne smernice za prihodnji razvoj in inovacije. Gradimo odnos s kupci na temeljih partnerstva, dolgoročne vizije in inovativnih digitalnih pristopov. Našim kupcem nudimo številne platforme za enostaven dostop do informacij, izobraževalnih vsebin ter prodajnih strategij, kar krepi naše dolgoročno sodelovanje.
- V dejavnosti turizma predstavlja tveganje tržnih razmer dotrajanost večine bazenskih in žičniških kapacitet ter nekaterih hotelskih kapacitet, kar je posledica omejenega investicijskega potenciala v preteklih letih. To posledično povzroča tveganje, ki je povezano s počasnejšo rastjo prihodkov, nižjim povpraševanjem in nižjo rastjo povprečnih iztrženih cen. Tveganje obvladujemo s sistematičnim pristopom k vzdrževalnim delom ter z razvojem produktov z višjo dodano vrednostjo, avtentičnostjo in prilagojenostjo ključnim ciljnim skupinam. Priložnost predstavlja iskanje možnosti za sofinanciranje obnove iz evropskih sredstev in drugih finančnih virov. Negativen vpliv na poslovanje turistične dejavnosti ima lahko tudi visoka rast cen živil in ostalih življenjskih stroškov, ki vodi v občutno zmanjševanje kupne moči prebivalstva in posledično nižanje povpraševanja po turističnih storitvah. Kritično tveganje obvladujemo z aktivnim spremljanjem cen življenjskih stroškov ter sprotim prilagajanjem poslovanja in uvajanjem aktivnosti za racionalizacijo stroškov, prilagajanjem politike prodajnih cen vhodnim stroškom in razmeram na trgu turističnih storitev, aktivnim sodelovanjem z dobavitelji z namenom zadrževanja ali zniževanja obstoječih cen in iskanjem novih dobaviteljev ali nadomestnih produktov. Oteženo poslovanje v turistični dejavnosti zaradi sočasno povečanega obsega poslovanja ob pomanjkanju kadra obvladujemo z intenzivnim iskanjem kompetentnih sodelavcev v Sloveniji in v tujini. Sodelavce v času nesezone premeščamo med centroma ter zavzetim novim sodelavcem ohranjamo zaposlitev po zaključku zimske oziroma poletne sezone. Poizkušamo prekvalificirati pomožne delavce v gostinstvu v kuharje in natakharje. Razpisujemo štipendije in sodelujemo s srednjimi in višjimi strokovnimi šolami. S prilagajanjem določenih namestitvenih enot na Rogli in zagotavljanjem namestitvenih kapacitet v Zrečah sodelavcem zagotavljamo začasno nastanitve, s čimer znižujemo stroške dela.

OKOLJSKA IN PODNEBNA TVEGANJA V SKUPINI UNIOR

Okoljska in podnebna tveganja, pri katerih ima družba UNIOR d.d. vpliv na okolje in tveganja, pri katerih ima okolje vpliv na družbo UNIOR d.d., so opisana v poglavju 6.4.2 Polletnega poročila 2023.

Dodatno podnebno tveganje, ki lahko vpliva na poslovanje Skupine UNIOR, je negativen vpliv vremena. Slabo oziroma neznačilno vreme v času posameznih sezon lahko neugodno vpliva na poslovanje turistične dejavnosti v skupini. Tveganje ocenjujemo kot zmerno, obvladujemo pa ga z razvojem

produktov z manjšo odvisnostjo od vremena, partnerstvi, prenavo sistema za tehnično zasneževanje ter z vzpostavitvijo celoletne doživljajske ponudbe v okviru projekta »Park Mašinžaga«, ki bo dokončan v letošnjem letu.

Morebitna dodatna tveganja, povezana s podnebnimi spremembami (tveganja prehoda in fizična tveganja) v Skupini UNIOR v družbah izven Slovenije celostno še nismo preučili, smo pa prepoznali izzive, ki jih bomo še dodatno preučili in po potrebi opredelili kot tveganja.

FINANČNA TVEGANJA

KREDITNO TVEGANJE

Kreditno tveganje predstavlja tveganje, da družbe v Skupini UNIOR ne dobijo poplačanih poslovnih terjatev in finančnih naložb s strani upnikov v dogovorjenih rokih. Kreditno tveganje obvladujemo z rednim spremljanjem poslovanja in finančnega stanja vseh novih in obstoječih poslovnih partnerjev, z omejevanjem izpostavljenosti do posameznih poslovnih partnerjev in z aktivnim procesom izterjave terjatev. Spreminjajoče se makroekonomsko okolje lahko povzroči spremembe v njihovi boniteti in plačilni sposobnosti. Zato kljub skrbnemu upravljanju s terjatvami obstaja verjetnost zamud pri plačilih kupcev oziroma celo njihova nesposobnost plačila. Z rednim spremljanjem odprtih in zapadlih terjatev do kupcev, starostne strukture terjatev in gibanja povprečnih plačilnih rokov kreditno izpostavljenost Skupine UNIOR ohranjamo v sprejemljivih okvirih. Terjatve do večine kupcev, razen povezanih družb, pa imamo od 1. 10. 2014 dalje tudi zavarovane pri zavarovalnici. Poslovanje z državami, kjer so bili ukinjeni zavarovalni limiti (Ukrajina, Belorusija, Rusija), je samo na podlagi avansnih plačil. Kreditna tveganja pozorno spremljamo na vseh delih poslovanja. Tveganje ocenjujemo kot zmerno tveganje.

TVEGANJE SPREMEMB OBRESTNIH MER

Tveganje sprememb obrestnih mer predstavlja tveganje finančne izgube zaradi neugodnega gibanja obrestnih mer na trgu. Spremembe obrestnih mer lahko znatno zmanjšajo gospodarske koristi Skupine UNIOR, tako da stalno spremljamo gibanja referenčnih obrestnih mer na trgu. Tveganje ocenjujemo kot kritično tveganje (na presečni dan 30. 6. 2023 smo ga ponovno zvišali), zaradi sprememb referenčne obrestne mere s strani Evropske centralne banke in tudi morebitnih pričakovanih prihodnjih povečanj. Za Skupino UNIOR smo za največji družbi v Sloveniji s sindikatom bank dosegli, da se obrestne marže tudi v novi sindicirani kreditni pogodbi oblikujejo po maržni lestvici, skladno z uspešnostjo poslovanja Skupine UNIOR. Refinanciranje obstoječega sindikata, ki je zapadel v letu 2023, je bilo za družbi UNIOR d.d. in UNITUR d.o.o. sklenjeno 25. 4. 2023, po sklenitvi dogovora z bankami, pa bomo v teh družbah tudi ocenili primernost razpoložljivih metod za varovanje referenčne obrestne mere. Skupina trenutno nima sklenjenega izvedenega finančnega instrumenta, s katerim bi varovala obrestno mero. V poslovni načrt je skupina glede na preteklo poslovno leto 2022 vključila višje stroške financiranja, ki pa bodo glede na trenutno stanje referenčne obrestne mere EURIBOR preseženi. Za blažitev posledic dviga stroškov financiranja smo v obvladujoči družbi pristopili k več projektom optimizacije, glavne učinke pa pričakujemo iz naslova optimizacije zalog in terjatev ter z ustrezno cenovno politiko na nabavni in prodajni strani.

LIKVIDNOSTNO TVEGANJE

Likvidnostno tveganje predstavlja tveganje pomanjkanja likvidnih sredstev za poplačilo poslovnih in finančnih obveznosti družb v skupini v dogovorjenih rokih. Likvidnostno tveganje zajema tveganja, povezana s pomanjkanjem razpoložljivih finančnih virov in posledično z nesposobnostjo družb v skupini, da v dogovorjenih rokih poravnajo svoje obveznosti. Plačilna sposobnost je v veliki meri odvisna od učinkovitega upravljanja z denarjem in terjatvami ter na drugi strani z obveznostmi in denarnemu toku

prilagojeno dinamiko investiranja. Veliko pozornosti namenjamo pripravi in spremljanju načrtov denarnih tokov, ki vključujejo predvidene prilive in potrebne odlive. Uspešno načrtovanje nam omogoča optimalno upravljanje morebitnih kratkoročnih presežkov ali primanjkljajev likvidnih sredstev – kratkoročno neuravnoteženost uravnavamo s črpanjem odobrenih revolving kreditnih linij pri poslovnih bankah. Tveganje ocenjujemo kot zmerno, oceno pa smo po podpisu nove sindicirane kreditne pogodbe znižali.

TVEGANJE NEDOSEGANJA FINANČNIH ZAVEZ

Tveganje nedoseganja finančnih zavez predstavlja tveganje, da bi morali družbi UNIOR d.d. in UNITUR d.o.o. predčasno vrniti 25. 4. 2023 odobreno dolgoročno posojilo na podlagi sindicirane kreditne pogodbe, sklenjene s sindikatom poslovnih bank. Finančne zaveze so opredeljene v kreditnih pogodbah in sicer morajo Skupina UNIOR ter družbi UNIOR d.d. in UNITUR d.o.o. dosegati s strani bank postavljeno razmerje med neto finančnim dolgom in EBITDA⁶ ter s strani bank določen delež kapitala v obveznostih do virov sredstev⁶. Finančne zaveze se preverjajo letno, na podlagi revidiranih konsolidiranih računovodskih izkazov Skupine UNIOR ter revidiranih računovodskih izkazov družb UNIOR d.d. in UNITUR d.o.o., potrditi pa jih mora tudi pooblaščen revizor, ki revidira konsolidirane računovodske izkaze Skupine UNIOR ter računovodske izkaze družb UNIOR d.d. in UNITUR d.o.o. V preteklih letih in tudi v letu 2022 so bile zaveze izpolnjene brez odstopanj, poslovni načrti Skupine UNIOR ter družb UNIOR d.d. in UNITUR d.o.o. pa tudi za prihodnja obdobja predvidevajo izpolnjevanje finančnih zavez. Tveganje ocenjujemo kot majhno tveganje.

6.4.2 Upravljanje s tveganji v družbi UNIOR d.d.

V družbi UNIOR d.d. imamo razvit in vzpostavljen sistem za prepoznavanje in obvladovanje tveganj, ki lahko vplivajo na poslovanje družbe. Tveganja smo opredelili v več skupin, in sicer strateška, poslovna, finančna ter operativna. Tveganja so razporejena v štiri stopnje (majhno, zmerno, visoko, kritično). Vsako tveganje je ocenjeno na podlagi ocene vpliva in verjetnosti nastanka z upoštevanimi ukrepi za obvladovanje tveganja.

Odbori za obvladovanje tveganj in skrbniki tveganj redno spremljajo izpostavljenost tveganjem, načrtujejo in izvajajo ukrepe za njihovo blaženje ter načrtujejo in spremljajo izvedbo ukrepov za izboljšanje, ki še dodatno prispevajo k njihovem obvladovanju. V družbi imamo vzpostavljen register tveganj, v katerem so opisi in značilnosti posameznih prepoznanih tveganj. Pristop pri obvladovanju tveganj je drugačen za različna tveganja, namen ukrepov pa je znižati vsakega od njih na najnižjo možno raven v skladu z razpoložljivimi viri.

Uprava družbe UNIOR d.d. redno spremlja različna tveganja in o njih periodično poroča nadzornemu svetu.

Prva polovica leta 2023 je bila zaznamovana z Ukrajinsko krizo in posledičnimi vplivi, ki jo je le-ta imela na poslovanje družbe. Kljub vsemu je v primerjavi z lanskim letom zaznati umirjanje stanja na področju trga energentov ter materialov in storitev, vendar so cene še vedno višje, kot so bile v pred kriznem obdobju. Tudi naročilno stanje se je v prvi polovici leta 2023 v UNIOR d.d. ustalilo, vendar je čutiti negotovost. Naš odziv je v uvedbi številnih ukrepov za blažitev nastale situacije. V avtomobilski industriji je opaziti premike na področju trajnostnega razvoja, saj kupci skozi različne vprašalnike in izjave, ki jih posredujejo v izpolnitev, širijo postopke v dobavni verigi.

V nadaljevanju povzemamo pomembnejša tveganja v prvi polovici leta 2023.

⁶ Kazalnik je opredeljen kot Alternativno merilo uspešnosti.

STRATEŠKA TVEGANJA

VPLIV VOJNE V UKRAJINI

Zaradi vojnih razmer v Ukrajini in s tem spremenjenih razmer v tem delu Evrope je nastalo tveganje sprememb - zmanjševanja naročil, povečanja cen energentov, surovin in transporta, otežena logistika in plačilni promet. Nejasno stanje glede morebitnega zmanjšanja naročil, kot tudi trajanja vojne, bi lahko močno vplivalo na poslovanje naše družbe.

Redno spremljamo situacijo na kriznem območju. Cene plina in električne energije so sicer padle, a so njuna gibanja nepredvidljiva, vendar v prvem polletju 2023 stabilnejša, kot so bila konec lanskega leta. Izpad na trgu Rusije, Ukrajine, Belorusije nadomeščamo s kupci na drugih trgih. Na trg Rusije, Ukrajine, Belorusije odpremljamo proizvode po prejemu avansa, vse potencialne bodoče odpreme skrbno preučimo iz vseh varnostnih vidikov in iz vidika povečevanja terjatev. Proizvodnjo prilagajamo glede na naročilno stanje v segmentu avtomobilske industrije. Kjer nam razmere dopuščajo, povečujemo zaloge ključnih surovin. Odvisnost od čistega zemeljskega plina (ZP) lahko nadomeščamo z utekočinjenim naftnim plinom (UNP) ali ekstra lahkim kurilnim oljem. Spremljamo ukrepe za zmanjševanje stroškov energije v EU in v Sloveniji in iščemo optimalni trenutek za nakup električne energije.

NEPREDVIDEN DVIG CEN ENERGENTOV

Zaradi različnih vzrokov bi lahko ostali brez zadostne količine energentov (električne energije, zemeljski ali utekočinjen naftni plin). Brez energentov ne moremo zagotoviti zadostne količine izdelkov ali realizacije projekta, kar ključno vpliva na izpolnitev pričakovanih dobav do kupca.

Vojna v Ukrajini je tudi v prvi polovici leta 2023 vplivala na razmere na trgu energentov. Na področju energentov so se borzne cene v prvem polletju 2023 sicer znižale, tudi dnevna in mesečna oscilacija se je dokaj umirila, vendar pa so cene še vedno približno 100 odstotkov višje od pred kriznega obdobja. Cena energije ima velik vpliv tudi na področju višanja stroškov materiala. Nepriznavanje višjih cen energentov s strani kupcev lahko družbo pripelje v nekonkurenčno situacijo.

Sicer smo pri energentih ustvarili pogoje za morebiten prehod iz zemeljskega plina na druge oblike energentov (utekočinjen naftni plin, kurilno olje, električna energija), vendar trenutne razmere ostajajo v prid zemeljskega plina.

Še naprej spremljamo ukrepe za zmanjševanje stroškov energije v EU in v Sloveniji in gibanje borznih cen in izvajamo segmentni nakup energentov tudi za daljša časovna obdobja.

TVEGANJE POVIŠANE RAVNI HRUPA V OKOLJU

Družba UNIOR d.d. je v letu 2020 izvedla vse tehnično, prostorsko in ekonomsko upravičene ukrepe za zniževanje hrupa v okolju, ki so bili v projektih zniževanja hrupa predvideni. Na podlagi izvedenih ukrepov smo novembra 2021 prejeli spremembo okoljevarstvenega dovoljenja in s tem znižali oceno tveganja. Pri vseh investicijah smo pozorni in vključujemo vidik hrupa v okolju. Tveganje se je v letu 2022 povečalo zaradi odločbe Ustavnega sodišča, da je Uredba o mejnih vrednostih kazalcev hrupa v neskladju z Ustavo, saj bi sprememba uredbe lahko vplivala na naše okoljevarstveno dovoljenje. V prvi polovici leta 2023 se situacija ni spremenila.

Pri iskanju rešitev aktivno sodelujemo z okoličani in lokalno skupnostjo. V primeru pritožb okoličanov le-te skrbno obravnavamo.

POSLOVNA TVEGANJA

SPREMEMBA TRŽNIH RAZMER

Ta tveganja so povezana z geopolitičnimi in drugimi dogajanji na posameznih trgih oziroma v državah, ta pa vplivajo na gospodarske razmere (npr. hiter upad ali porast naročil) in zahtevajo hitro prilagajanje poslovanja novonastali tržni situaciji z zalogami, zaposlenimi, investicijami ter stroški.

S pričetkom vojne v Ukrajini so se te razmere še dodano zaostrele. Napoveduje se gospodarska kriza, nastali so inflacijski pritiski in druge okoliščine, ki vplivajo na trg.

Na trgu je nastala situacija s spremenljivimi razmerami pri povpraševanjih in večjim pritiskom na izplen ponujenih projektov – posledično tudi pritisk na cene. Vsaka dejavnost družbe se sooča s svojimi (tudi specifičnimi) tveganji povezanimi s spremembo tržnih razmer in jih obvladuje na različne načine:

- **Proizvodnja odkovkov:** Glede na veliko odvisnost od trga avtomobilov s pogonom na motorje z notranjim zgorevanjem, posebno pozornost namenjamo razvoju tega trga in potencialno množični uporabi električnih avtomobilov, ki bi lahko vplivala na povpraševanje po odkovkih, ki jih proizvajamo za vozila z motorji na notranje zgorevanje. Če se bo povpraševanje po popolnoma električnih avtomobilih bistveno povečalo na račun zmanjšanja prodaje avtomobilov z motorji z notranjim zgorevanjem, potem je ogroženo povpraševanje po delu odkovkov, ki jih proizvajamo. Razmere na trgu so glede tega dokaj nejasne, a trend elektrifikacije je izrazit. Tudi v prvem polletju 2023 je bila na trgu zaznana povečana prodaja električnih vozil, a v to prištevamo vsa hibridna vozila, ki so tudi opremljena s klasičnim motorjem in posledično rabijo ojnice. Prav tako je zaznan trend sprememb v strukturi novih projektov, ki smo jih pridobili s strani kupcev. Le-ti gredo v smer proizvodov izven segmenta motorjev z notranjim zgorevanjem in v projekte vezane na hibridna vozila. Dolgoročno je pričakovati še dodatne strukturne spremembe v naši proizvodnji. Istočasno še ni zaznati ugašanje obstoječih projektov-naročil za proizvode, vezane na avtomobile z notranjim zgorevanjem. Ne opažamo upada naročil v tem segmentu proizvodov. Proizvajalci, ki dobavljajo motorje z notranjim zgorevanjem, ne investirajo več v te motorje, hkrati se pojavlja manjko kapacitet-proizvajalcev za proizvode za klasične motorje. V UNIOR-ju smo še vedno eden od dobaviteljev ojníc in tudi drugih avtomobilskih delov izven segmenta motorja z notranjim zgorevanjem. Napovedi kažejo, da se situacija v letih 2023 in 2024 za UNIOR s tega vidika ne bo bistveno spremenila. Tveganja se blažijo tudi s pestrostjo palete proizvodov, z iskanjem dodatnih priložnosti izven segmenta avtomobilske industrije, z večanjem serijske proizvodnje odkovkov iz aluminija, z večanjem prodaje obdelanih odkovkov in s skupnim razvojem proizvodov s kupci.
- **Proizvodnja ročnega orodja,** ki ima za prodajo ročnega orodja široko razvejano prodajno-distribucijsko mrežo, nove izzive obvladuje z osvajanjem novih tržišč, z ukrepi na obstoječih tržiščih, z ukrepi obvladovanja zalog, terjatev in števila zaposlenih.
- **Dejavnost strojogradnje,** ki deluje kot dobavitelj visokozmogljivih proizvodnih sredstev za avtomobilsko industrijo, nenehno spremlja stanje na trgu in tesno sodeluje z zastopniki, da se čim bolje izkoristi pridobitev povpraševanj in odzivnost nanje. Stremi k optimalni zasedenosti kapacitet z naročili in koordinacijo dinamike terminskih planov za čim bolj enakomerno razporeditev projektov v terminskem pogledu in zasedenosti po procesih izvedbe.

Ocenjujemo, da so ključne konkurenčne prednosti UNIOR-jevih procesov in proizvodov v spremenjenih okoliščinah še vedno kompetentni zaposleni, inovativnost, ustrezna cena, kakovost, fleksibilnost. Pozornost namenjamo obstoječim kupcem in tržiščem, saj z njimi gradimo dolgoročna razvojna partnerstva.

DEFICITARNOST KADRA

Situacija na trgu dela vpliva na fluktuacijo kadra in predstavlja tveganje zaradi pomanjkanja kadra, ki se še dodatno povečuje na podlagi novih kadrovskih potreb zaradi ugodnega naročilnega stanja. Največji deficit še vedno zaznavamo na področju tehničnega kadra, predvsem za zapolnitev kadrovskih potreb v kovačnici, orodjarni, obdelavi odkovkov in na v področju vzdrževanja. Rast poslovanja in tržne razmere presegajo zmožnost zaposlovanja ustrezne delovne sile iz Slovenije, zato smo v letu 2023 nadaljevali z zaposlovanjem tujcev.

Za omilitvev tveganja so uvedene tudi številne aktivnosti promocije deficitarnih poklicev (uporaba različnih kanalov za promocijo in oglaševanje prostih delovnih mest doma in v državah bivše Jugoslavije (predvsem Srbija, BiH, Severna Makedonija), promoviranje štipendiranja in spremljanje štipendistov, sodelovanje s šolami in promocija izvajanja strokovne obvezne prakse za dijake in študente, vključevanje agencij za pomoč pri iskanju kadra, udeležba na kariernih/zaposlitvenih sejmih) ter aktivnosti na področju zadrževanja kadrov (spremljanje in razgovori z novo zaposlenimi, razvojni pogovori s štipendisti, izhodni razgovori in detekcija možnih odhodov, merjenje organizacijske klime in aktivnosti na področju razvoja kadrov ter uvajanje izboljšav na področju pogojev dela).

Zaradi situacije na trgu delu se je povečal tudi pritisk na plače, kar pomeni posledično povečanje stroškov dela. Le z dodatnim stimulativnim nagrajevanjem in uvajanjem izboljšav na področju pogojev dela, bomo lahko obdržali in zagotovili nov ustrezen kader.

TVEGANJE TEŽAV V DOBAVNI VERIGI

Družba UNIOR d.d. je na različne načine vpeta v dobavne verige. Na eni strani kot dobavitelj polproizvodov in strojne opreme za avtomobilске proizvajalce, kot dobavitelj končnih proizvodov ročnega orodja, na drugi strani kot kupec osnovnih materialov, homologiranih materialov, energentov in storitev. V primeru motenj na vhodni-nabavni ali izhodni-prodajni strani nastaja tveganje oteženega poslovanja družbe. Posredni vpliv na poslovanje družbe UNIOR d.d. imajo lahko tudi težave, ki jih imajo naši kupci npr. proizvajalci avtomobilov z drugimi dobavitelji (dobava čipov, kabelskih setov).

S pričetkom vojne v Ukrajini so se pričeli večati pritiski na nabavne cene, kakor tudi podaljševati roki za dobave. Ukrepi, ki smo jih lahko izvedli, so bili usmerjeni v nenehno spremljanje nabavnega trga, iskanje alternativnih osnovnih materialov in ugodnejših dobaviteljev. Znotraj družbe smo poskrbeli za hiter pretok informacij med službami nabave in ostalimi službami, ki so zadolžene za kalkulacije in prodajo. Nabavna služba je veliko časa namenjala usklajevanju s proizvodnjo in dobavitelji.

Na splošno v nabavnem področju ugotavljamo, da so se razmere v prvem polletju 2023 izboljšale, dobavitelji so bolj proaktivni, ponekod se krajšajo tudi dobavni roki. Razmere bomo še naprej spremljali in po potrebi uvedli dodatne ukrepe za blaženje tveganj.

Na prodajni strani je tveganje, ali lahko višje cene na nabavni strani v celoti prenesemo v ceno našega končnega proizvoda. V prvem polletju 2023 nam je to pretežno uspelo, se pa razmere na tem področju vedno bolj zastrujejo, kar ima lahko vpliv na našo konkurenčnost v prihodnje.

Omilitvene ukrepe izvajamo tako, da imamo širok spekter dobaviteljev, tudi iz globalnih trgov, ki jih po potrebi še širimo. Zagotavljamo varnostne zaloge, alternativne materiale in dimenzije le-teh, imamo tudi pogostejše kontakte z dobavitelji. Na prodajni strani so ti ukrepi usmerjeni predvsem na pogajanja s kupci.

POMANJKLJIVO KORPORATIVNO KOMUNICIRANJE

Korporativno komuniciranje je način upravljanja komuniciranja na vseh ravneh, z vsemi ključnimi deležniki. Nenadzorovano korporativno komuniciranje se zgodi, kadar so informacije ne celovito in brez komunikacijskega načrta predstavljene oziroma se ne upošteva vseh ključnih ravni javnosti. Pri tem gre tudi za poslovno občutljive informacije.

Ob izrednem dogodku izpusta kromovih par, ki se je zgodil v lanskem oktobru, smo evidentirali potrebo po krepitvi in centralizaciji korporativnega komuniciranja, ki omogoča usklajen odziv in skladno komuniciranje s ključnimi deležniki v kritičnih situacijah in sicer, dodatno smo pregledali in posodobili postopke komuniciranja s ključnimi deležniki. Opredelili smo ustrezen odziv in poti proaktivnega komuniciranja v kritičnih situacijah. Pridobljene izkušnje, ki smo jih dobili ob tovrstnem prvem takšnem izrednem dogodku, bomo če bo potrebno, lahko uporabili v prihodnje. Pričeli smo s komunikacijskim usposabljanjem sodelavcev, ki imajo odgovornost vodenja ter odgovornih oseb, ki sodelujejo v procesu korporativnega komuniciranja.

UPRAVLJANJE PODJETIJ V SKUPINI

Uspešno upravljanje skupine je priložnost za rast in razvoj podjetja, hkrati pa je neuspešno upravljanje lahko nevarnost. Epidemija koronavirusa praktično več ne otežuje potovanj. Negotovost ponovnega izbruha epidemije se je zmanjšala. Še vedno je prisoten vpliv vojne v Ukrajini, kar v manjši meri vpliva na oteženo upravljanje podjetij v skupini, saj so splošni gospodarski pogoji poslovanja po državah različni, tudi znotraj EU.

Zaradi nastale situacije družba UNIOR d.d. izvaja ukrepe za izboljšanje finančne stabilnosti in likvidnosti, ukrepe za optimiranje lastniške strukture podjetij v skupini, spremlja globalne razmere ter možnosti pridobivanja državnih podpor v državah povezanih družb, po potrebi izvaja notranje revizijske preglede in izvaja nadaljnje optimiranje portfelja naložb.

FINANČNA TVEGANJA

KREDITNO TVEGANJE

Kreditno tveganje predstavlja tveganje, da družba ne dobi poplačanih poslovnih terjatev in finančnih naložb s strani upnikov v dogovorjenih rokih. Kreditno tveganje obvladujemo z rednim spremljanjem poslovanja in finančnega stanja vseh novih in obstoječih poslovnih partnerjev, z omejevanjem izpostavljenosti do posameznih poslovnih partnerjev in z aktivnim procesom izterjave terjatev. Spreminjajoče se makroekonomsko okolje lahko povzroči spremembe v njihovi boniteti in plačilni sposobnosti. Zato v družbi kljub skrbnemu upravljanju s terjatvami obstaja verjetnost zamud pri plačilih kupcev oziroma celo njihova nesposobnost plačila. Z rednim spremljanjem odprtih in zapadlih terjatev do kupcev, starostne strukture terjatev in gibanja povprečnih plačilnih rokov kreditno izpostavljenost družbe ohranjamo v sprejemljivih okvirih. Terjatve do vseh kupcev, razen povezanih družb, imamo od 1. 10. 2014 dalje tudi zavarovane pri zavarovalnici. Poslovanje z državami, kjer so bili ukinjeni zavarovalni limiti (Ukrajina, Belorusija, Rusija) je samo na podlagi avansnih plačil. Kreditna tveganja pozorno spremljamo na vseh delih poslovanja. Tveganje ocenjujemo kot zmerno tveganje.

TVEGANJE SPREMEMB OBRESTNIH MER

Tveganje sprememb obrestnih mer predstavlja tveganje finančne izgube zaradi neugodnega gibanja obrestnih mer na trgu. Spremembe obrestnih mer lahko znatno zmanjšajo gospodarske koristi družbe, tako da stalno spremljamo gibanja referenčnih obrestnih mer na trgu. Tveganje ocenjujemo kot kritično

tveganje (na presečni dan 30. 6. 2023 smo ga ponovno zvišali), zaradi sprememb referenčne obrestne mere s strani Evropske centralne banke in tudi morebitnih pričakovanih prihodnjih povečanj. V družbi smo s sindikatom bank dosegli, da se obrestne marže tudi v novi sindicirani kreditni pogodbi oblikujejo po maržni lestvici, skladno z uspešnostjo poslovanja družbe UNIOR d.d. Refinanciranje obstoječega sindikata, ki je zapadel v letu 2023, je bilo sklenjeno 25. 4. 2023, po sklenitvi dogovora z bankami, pa bomo v družbi tudi ocenili primernost razpoložljivih metod za varovanje referenčne obrestne mere. Družba trenutno nima sklenjenega izvedenega finančnega instrumenta s katerim bi varovala obrestno mero. V poslovni načrt je družba glede na preteklo poslovno leto 2022 vključila višje stroške financiranja, ki pa bodo glede na trenutno stanje referenčne obrestne mere EURIBOR preseženi. Za blažitev posledic dviga stroškov financiranja smo v družbi pristopili k več projektom optimizacije, glavne učinke pa pričakujemo iz naslova optimizacije zalog in terjatev na programih Strojegradnja in Ročno orodje ter z ustrežno cenovno politiko na nabavni in prodajni strani.

LIKVIDNOSTNO TVEGANJE

Likvidnostno tveganje predstavlja tveganje pomanjkanja likvidnih sredstev za poplačilo poslovnih in finančnih obveznosti družbe v dogovorjenih rokih. Likvidnostno tveganje zajema tveganja, povezana s pomanjkanjem razpoložljivih finančnih virov in posledično z nesposobnostjo družbe, da v dogovorjenih rokih poravnava svoje obveznosti. Plačilna sposobnost je v veliki meri odvisna od učinkovitega upravljanja z denarjem, terjatvami ter na drugi strani z obveznostmi ter dinamiko investiranja. V družbi upravljamo likvidnostno tveganje s spremljanjem in centraliziranim uravnavanjem likvidnosti sredstev (terjatev in zalog), obveznosti do virov sredstev ter denarnih tokov iz poslovanja in naložbenja. Veliko pozornosti namenjamo pripravi in spremljanju načrta denarnih tokov, ki vključuje predvidene prilive in potrebne odlive. Uspešno načrtovanje nam omogoča optimalno upravljanje morebitnih kratkoročnih presežkov ali primanjkljajev likvidnih sredstev – kratkoročno neuravnoteženost uravnavamo s črpanjem odobrene revolving kreditne linije pri sindikatu poslovnih bank. Tveganje ocenjujemo kot zmerno, oceno pa smo po podpisu nove sindicirane kreditne pogodbe znižali.

TVEGANJE NEDOSEGANJA FINANČNIH ZAVEZ

Tveganje nedoseganja finančnih zavez predstavlja tveganje, da mora družba predčasno vrniti 25. 4. 2023 odobreno dolgoročno posojilo na podlagi sindicirane kreditne pogodbe sklenjene s sindikatom poslovnih bank. Finančne zaveze so opredeljene v kreditni pogodbi in sicer morata Skupina UNIOR in družba UNIOR d.d. dosegati s strani bank postavljeno razmerje med neto finančnim dolgom in EBITDA⁷ ter s strani bank določen delež kapitala v obveznostih do virov sredstev⁷. Finančne zaveze se preverjajo letno, na podlagi revidiranih konsolidiranih računovodskih izkazov Skupine UNIOR in revidiranih računovodskih izkazov družbe UNIOR d.d., potrditi pa jih mora tudi pooblaščen revizor, ki revidira konsolidirane računovodske izkaze Skupine UNIOR in računovodske izkaze družbe UNIOR d.d. V preteklih letih in tudi v letu 2022 so bile zaveze izpolnjene brez odstopanj, poslovni načrti Skupine UNIOR in družbe UNIOR d.d. pa tudi za prihodnja obdobja predvidevajo izpolnjevanje finančnih zavez. Tveganje ocenjujemo kot majhno tveganje.

OPERATIVNA TVEGANJA

TVEGANJE NEKONKURENČNOSTI IZ NASLOVA VISOKIH PROIZVAJALNIH STROŠKOV

Pomeni, da v primeru nazadovanja konkurenčne sposobnosti ne bomo uspeli pridobiti novih projektov, s katerimi bi dosegali pozitiven finančni rezultat.

⁷ Kazalnik je opredeljen kot Alternativno merilo uspešnosti.

Zaradi splošnih ekonomskih razmer v Sloveniji in nasploh v Evropski uniji, visokih stroškov energije, materialov in rasti plač se znižuje naša konkurenčnost v primerjavi z Azijo, kar že opažamo v smislu upadanja naročil po novih projektih.

Omilitveni ukrepi grede v smeri uvajanja ukrepov za izboljšanje produktivnosti in kakovosti, zniževanja stroškov, izboljšav tehnoloških postopkov in novih investicij.

NEPREKINJENO DELOVANJE INFORMACIJSKE TEHNOLOGIJE

Z vidika zagotavljanja nemotenega delovanja sistemov je bilo tudi prvo polletje leta 2023 na področju informacijske varnosti zelo zahtevno. Še vedno trajajoča agresija Rusije na Ukrajino se je močno odrazila na digitalnem področju, saj so se sočasno povečale vse vrste napadov preko spleta.

V družbi so se pričeli v večjem obsegu izvajati projekti digitalizacije poslovnih procesov, kar je prav tako prineslo pred nas nove izzive na področjih informacijske varnosti in zagotavljanja neprekinjenega delovanja informacijskega sistema. Dodatne izzive in veliko tveganje predstavljajo zastareli sistemi in aplikacije, ki jih ni mogoče ustrezno zaščititi pred vse bolj sofisticiranimi grožnjami. Opažamo, da je večjo pozornost potrebno posvetiti tudi izobraževanju in ozaveščanju uporabnikov na tem področju – ne samo zaposlenih v režijskih službah, ampak tudi v proizvodnji.

V Sektorju Informacijska tehnologija in sistemi se skušamo na izzive odzvati takoj in to na način, da nenehno izboljšujemo svoje procese in jih prilagajamo dobrim praksam v stroki, uvajamo dodatne zaščite, se izobražujemo ter posodabljammo strojno in programsko opremo. V preteklem letu smo uvedli zaščito pred zlonamernimi in nevarnimi SaaS aplikacijami ter uvedli zaščito IoT okolja. Na strežniškem in omrežnem nivoju uvajamo model tako imenovanega ničelnega zaupanja (Zero Trust), ki je le eden izmed korakov v uvedbi virtualiziranega omrežja. Dodatno smo poskrbeli za upravljanje in spremljanje uporabo privilegiranih dostopov (PAM) s čimer zagotavljamo transparentnost delovanja naših rešitev. V 2023 nadaljujemo s posodobitvami tehnologij, dobili smo hitrejšo povezavo z našo sekundarno lokacijo, kamor kopiramo vse dnevne kopije. V primeru izpada bi lahko na tej sekundarni lokaciji omogočili delovanje naših storitev, kar pomeni, da če se v našem podatkovnem centru zgodi karkoli, omrežne povezave vseeno ostanejo aktivne in lahko dostopamo do naših storitev kot so e-pošta, EBS, APEX, KADRIS.

Pred nami so vedno zahtevnejše naloge in izzivi, kar od nas zahteva dodatna izobraževanja, dodatna finančna sredstva ter spreminjanje oziroma prilagajanje poslovnih procesov fleksibilnemu, zanesljivemu in varnemu poslovanju v digitalni dobi.

RAZPOLOŽLJIVOST PROIZVODNIH KAPACITET

Do zmanjšane razpoložljivosti kapacitet lahko pride zaradi več razlogov, kot so na primer izpadi-okvare stroja, preobremenitve, zaradi tega se zmanjša proizvodnja na posameznih proizvodnih linijah, za določene linije pa nimamo alternativnih linij. V primeru izpada takšne linije lahko pride do večjih težav pri realizaciji dobave kupcem. Drugi razlog je lahko nefleksibilnost proizvodnih linij zaradi tehnoloških omejitev, kar lahko onemogoči izpolnitve vseh naročil.

Ukrepi za blaženje tveganja so usmerjeni v spremljanje ključnih procesov in strojev iz vidika pomembnejšega vpliva na realizacijo programa v primeru zastojev, kar zajema tudi planiranje preventivnega plana vzdrževanja, nadzor in redno odpravljanje pomanjkljivosti na posameznih strojih, iskanje alternativnih možnosti proizvodnje, izračun prostih kapacitet, več lokacij proizvodnje in manjši potencial pri zunanjih izvajalcih.

OKOLJSKA IN PODNEBNA TVEGANJA

Okoljska in podnebna tveganja delimo na tveganja, pri katerih ima družba UNIOR d.d. vpliv na okolje in tveganja, pri katerih ima okolje vpliv na družbo UNIOR d.d.

Tveganja, pri katerih ima družba UNIOR d.d. vpliv na okolje so požarna ogroženost, ki bi nastala ob nastanku požara s svojimi vplivi; to je možnost nastanka začetnih požarov zaradi procesa dela, nečistoče in tehnične napake. Povišana raven hrupa - neskladnost z okoljsko zakonodajo oziroma predpisane mejne vrednosti so lahko presežene. Emisije v zrak, v vode, v tla - zaradi izrednih razmer, nepazljivosti, neustreznega vzdrževanja, lahko pride do tega, da neprečiščena odpadna voda odteče v vodotok, v kanalizacijo ali v tla; ali do prekomernega onesnaženja zraka. Neustrezno ločeni, oddani ali evidentirani odpadki - zaradi neustreznega ločevanja odpadkov, oddajanja odpadkov nepooblaščenim prevzemnikom ali neustreznega evidentiranja odpadkov lahko nastanejo veliki stroški, ki so posledica inšpekcijskih odločb, ponovnega ločevanja odpadkov, odvzema OVD.

Glavni omilitveni ukrepi so vezani na postopke in aktivnosti, ki so bili uvedeni s sistemom ravnanja z okoljem ISO 14001, kamor med drugim spadajo nameščena protipožarna oprema, požarni načrti, postopki ravnanja z odpadnimi vodami, emisijami v zrak, ravnanje z odpadki, redni monitoringi, usposabljanje zaposlenih, notranje in zunanje presoje, program ravnanja z okoljem in drugi.

Tveganja, pri katerih ima okolje vpliv na družbo UNIOR d.d., so prekinitev možnosti uporabe hladilne vode iz Dravinje na lokaciji Zreče zaradi dlje časa trajajočega sušnega obdobja, ko se lahko zmanjša pretok reke Dravinje pod minimalni dovoljeni pretok po vodnemu dovoljenju za odvzem tehnološke vode. Pride lahko tudi do nedelovanja strojev zaradi ekstremnih vremenskih razmer, ko v poletnem času temperature nad 35°C lahko povzročajo pregrevanja in izpade induktivnih peči zaradi previsoke temperature hladilne vode. Neposredna bližina Dravinje pa lahko ogroža kovačnico v primeru večjih nalivov - hudourniške vode/poplave.

Ukrepi za omilititev tveganja gredo v smeri polzaprtega sistema tehnološke vode, pri katerem se dodaja cca. 30 odstotka sveže vode in popolnoma zaprtega sistema hladilne vode, kjer bi se dodajala samo voda zaradi izgub izhlapevanja v hladilnih stolpih. Možnost hudourniških vod-poplav preprečujemo z rednimi pregledi in morebitnim potrebnim čiščenjem meteorne kanalizacije, struge in nabrežja reke Dravinje skozi družbo UNIOR d.d.

TVEGANJE SKLADNOSTI

TVEGANJE SKLADNOSTI ZAKONODAJNIH IN DAVČNIH SPREMEMB

Zakonodajno tveganje nastopi, ko družba ne zagotovi zakonsko predpisanih zahtev. Tveganje skladnosti z zakonskimi določbami, davki, prispevki, je tveganje za nastanek zakonskih ali ureditvenih sankcij, bistvene finančne izgube ali izgube ugleda, ki ga lahko podjetje utрпи zaradi nespoštovanja zakonov, predpisov, pravil, povezanih organizacijskih standardov in kodeksov ravnanja, ki veljajo za podjetje in njegove dejavnosti. Pokazal se je precejšen vpliv zakonodaje na področju minimalne plače v Sloveniji, ki se v prihodnjih letih lahko še intenzivira, kar bo neugodno vplivalo na konkurenčnost. Se pa na nekaterih področjih zakonodaja bolj prilagaja potrebam podjetij.

V naslednjem obdobju bo potrebno spremljati predvsem zakonodajo na delovno pravnem področju EU in Slovenije. Glede na zelo verjetno dolgotrajno vojno v Ukrajini, se tveganje za spremembe zakonodaje na področju davkov povečuje. Pomoč Ukrajini in ukrepi EU proti Rusiji se bodo v naslednjih letih zelo verjetno odrazili v povišanju obremenitev gospodarstva. Predvidene so večje davčne obremenitve in obremenitve povezane z novim načinom obračunavanja el. energije. Na tem področju sicer nimamo večjega vpliva. Prav tako v prihodnje pričakujemo intenzivno sprejemanje zakonodaje na področju

trajnostnega razvoja. Opažamo, da se predpisi in uredbe na področju trajnostnega razvoja hitro spreminjajo oz. dopolnjujejo, kar še otežuje uvajanje vseh vidikov trajnostnega razvoja. To lahko poveča tveganje doseganja pričakovanih vseh deležnikov. Pozorno moramo spremljati predloge sprememb zakonodaje in se ustrezno pripraviti na napovedana povečanja obremenitev.

6.4.3 Ocena bistvenih tveganj in negotovosti v preostalih šestih mesecih leta 2023

Za tveganja in negotovosti, ki so se kot pomembna pojavljala v prvi polovici leta 2023, ocenjujemo, da se bodo pojavljala in ostajala tudi v drugi polovici leta 2023.

V drugi polovici leta 2023 kot glavni generator tveganj in negotovosti še vedno ostaja vojna v Ukrajini, saj ni videti izgledov za končanje tega konflikta. To ima vpliv na več področij poslovanja in tudi na tveganja povezana z njimi.

Medtem, ko se dobavne razmere na nabavnem trgu osnovnih materialov, surovin in energentov umirjajo, so cene ostale na višjem nivoju, kot so bile v pred kriznem obdobju. To ostaja in postaja vedno večji izziv na prodajni strani. Pri kupcih namreč vedno težje dosegamo prenos višjih materialnih stroškov in stroškov energije v prodajne cene končnih proizvodov. Dodatna negotovost je še vedno povečan inflacijski pritisk, ki generira razmere na strani obrestnega tveganja. Glede na trenutne razmere na trgih EU, obstaja možnost nastanka gospodarske krize, saj je naš največji nemški trg že v tako imenovani tehnični recesiji. V drugi polovici leta 2023 prav tako pričakujemo, da se bomo morali zelo posvečati trgu dela, predvsem na področju deficitarnih kadrov. V naslednjem obdobju se napovedujejo tudi večje davčne obremenitve in obremenitve, ki so povezane z uvajanjem trajnostnega razvoja. Vse to bo imelo vpliv na poslovanje družbe UNIOR d.d.

Z ukrepi za blaženje tveganj in negotovosti, ki smo jih predvideli in izvajali že v prvi polovici leta 2023, bomo nadaljevali tudi v drugi polovici leta in jih nadgrajevali.

6.5 Prodaja

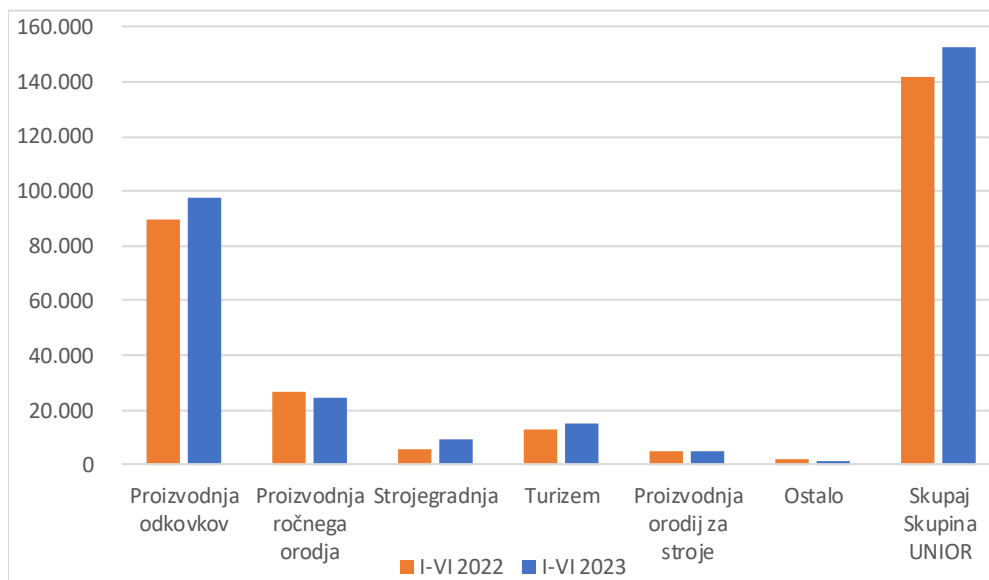
6.5.1 Prodaja Skupine UNIOR

V nadaljevanju v skladu z Mednarodnimi standardi računovodskega poročanja razkrivamo prihodke od prodaje Skupine UNIOR po področnih in območnih odsekih.

Prihodki od prodaje Skupine UNIOR so v prvem polletju leta 2023 znašali 152,7 milijona evrov in so za 7,8 odstotka višji kot v enakem obdobju preteklega leta. Prodaja odkovkov v skupini se je v prvi polovici leta povečala za 8,6 odstotka, prodaja ročnega orodja pa se je zmanjšala za 7,1 odstotka. Dejavnost strojogradnje je v prvem polletju leta 2023 glede na primerljivo obdobje lanskega leta povečala prodajo za 55,2 odstotka, dejavnost proizvodnje orodij za stroje pa za 14,4 odstotka. V turistični dejavnosti smo ob ugodnih zimskih pogojih v začetku leta beležili uspešno zimsko sezono, prihodki od prodaje so zaradi tega glede na prvo polovico preteklega leta višji za 16,4 odstotka.

Prihodki od prodaje Skupine UNIOR po dejavnostih

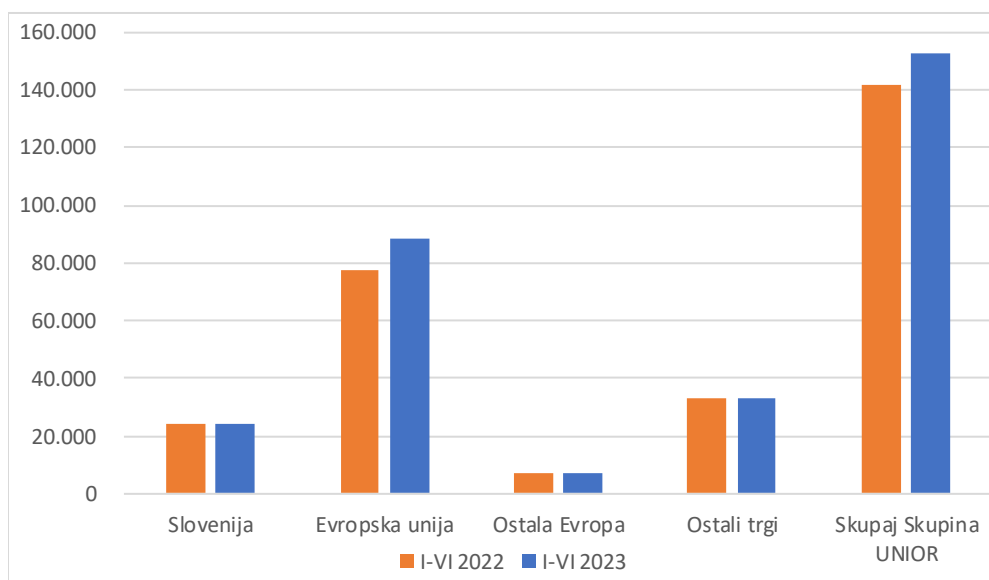
(v tisočih EUR)	I-VI 2023	I-VI 2022	Indeks 23/22
Dejavnost proizvodnja odkovkov	97.346	89.616	108,6
Dejavnost proizvodnja ročnega orodja	24.719	26.619	92,9
Dejavnost strojogradnja	8.937	5.760	155,2
Dejavnost turizem	15.136	13.003	116,4
Dejavnost proizvodnja orodij za stroje	5.241	4.582	114,4
Ostalo	1.356	2.043	66,4
Skupaj Skupina UNIOR	152.735	141.623	107,8



Prihodki od prodaje so se v letošnji prvi polovici leta v Sloveniji znižali za 0,6 odstotka in v strukturi prodaje predstavljajo 15,7 odstotka, kar je 1,4 odstotne točke manj kot v primerljivem obdobju lani. Prihodki na tujih trgih so se glede na primerljivo obdobje lani skupaj povečali za 9,6 odstotka in predstavljajo 84,3-odstotni delež v prodaji. Na tržišču Evropske unije so se prihodki povečali za 14,6 odstotka, na tržišču ostalih evropskih držav za 1,8 odstotka, medtem ko so se na ostalih trgih zmanjšali za 0,4 odstotka. Evropski trgi skupaj s Slovenijo v strukturi predstavljajo 73,7 odstotka celotne prodaje, glede na primerjalno obdobje preteklega leta pa so se v strukturi povečali za 2,1 odstotne točke.

Prihodki od prodaje Skupine UNIOR po trgih

(v tisočih EUR)	I-VI 2023	I-VI 2022	Indeks 23/22
Slovenija	24.021	24.172	99,4
Evropska unija	88.526	77.244	114,6
Ostala Evropa	7.274	7.147	101,8
Ostali trgi	32.914	33.060	99,6
Skupaj Skupina UNIOR	152.735	141.623	107,8



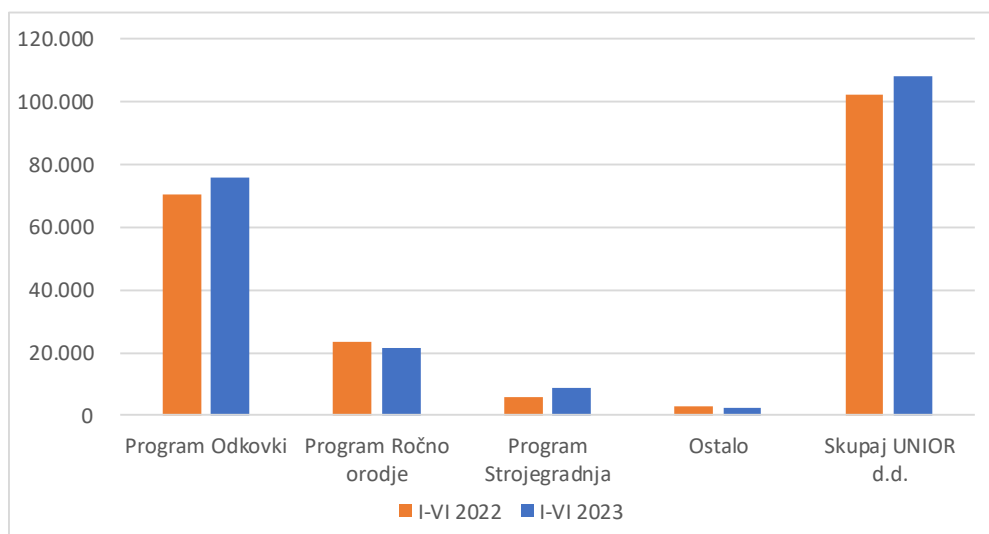
6.5.2 Prodaja družbe UNIOR d.d.

V nadaljevanju razkrivamo prihodke od prodaje po področnih in območnih odsekih v skladu z Mednarodnimi standardi računovodskega poročanja.

Prihodki od prodaje družbe UNIOR d.d. so v šestih mesecih leta 2023 znašali 108,4 milijona evrov in so za 5,9 odstotka višji kot v enakem obdobju preteklega leta. Program Odkovki je dosegel 75,9 milijona evrov prodaje, kar je 7,9 odstotka več kot v primerljivem obdobju preteklega leta, program Ročno orodje je dosegel 21,3 milijona evrov prodaje kar predstavlja 8,1 odstotno zaostajanje za preteklim letom, ki je bilo tudi načrtovano, program Strojegradnja pa je dosegel 8,8 milijona evrov prodaje kar predstavlja 52,2 odstotka več kot v enakem obdobju preteklega leta.

Prihodki od prodaje družbe UNIOR d.d.

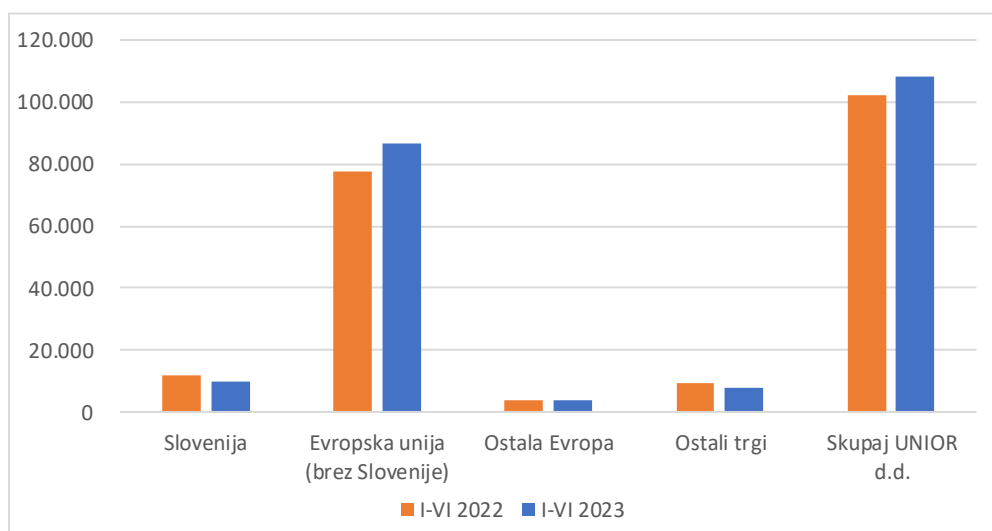
(v tisočih EUR)	I-VI 2023	I-VI 2022	Indeks 23/22
Program Odkovki	75.860	70.312	107,9
Program Ročno orodje	21.337	23.214	91,9
Program Strojegradnja	8.774	5.764	152,2
Ostalo	2.400	3.090	77,7
Skupaj UNIOR d.d.	108.371	102.380	105,9



Prihodki od prodaje so večji na trgih Evropske unije brez vključene prodaje v Sloveniji in sicer za 12,2 odstotka in na trgih ostale Evrope za 5,9 odstotka, na ostalih trgih in doseženi v Sloveniji pa so nižji kot v primerjalnem obdobju leta 2022. Evropski trgi skupaj s Slovenijo v strukturi predstavljajo 92,8 odstotka celotnih ustvarjenih prihodkov od prodaje, glede na primerjalno obdobje leta 2022 pa so v strukturi večji za 1,8 odstotne točke. Tudi v prvem polletju leta 2023 je družba UNIOR d.d. dosegla zgodovinsko rekordne mesečne vrednosti prihodkov od prodaje.

Prihodki od prodaje družbe UNIOR d.d. po trgih

(v tisočih EUR)	I-VI 2023	I-VI 2022	Indeks 23/22
Slovenija	9.789	12.079	81,0
Evropska unija (brez Slovenije)	86.873	77.443	112,2
Ostala Evropa	3.897	3.680	105,9
Ostali trgi	7.812	9.178	85,1
Skupaj UNIOR d.d.	108.371	102.380	105,9



6.6 Proizvodnja in storitve

6.6.1 Proizvodnja in storitve Skupine UNIOR

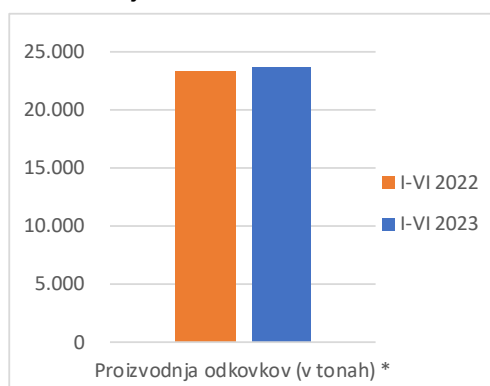
Skupina UNIOR proizvaja odkovke v kovačnicah v Zrečah in Vitanju v Sloveniji, v Vinkovcih na Hrvaškem in v Yuyau na Kitajskem, del v Uniorju proizvedenih odkovkov pa se obdeluje v Slovenskih Konjicah. Ročno orodje se proizvaja na štirih lokacijah v Sloveniji, in sicer v Zrečah, Vitanju, Lenartu in Starem trgu ob Kolpi. Proizvodnja strojev oziroma strojogradnja se izvaja v Zrečah v Sloveniji, proizvodnja orodij za stroje pa v Kragujevcu v Srbiji. Turistična dejavnost skupine se izvaja samo v Sloveniji in zajema zdravilišče Terme Zreče v Zrečah in smučarsko središče na Rogli.

Proizvodnja in storitve v Skupini UNIOR po dejavnostih

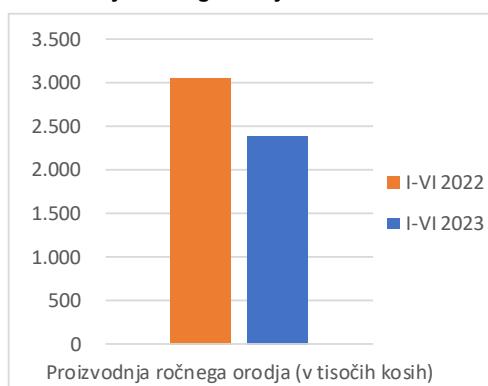
Proizvodnja in storitve v Skupini UNIOR	I-VI 2023	I-VI 2022	Indeks 23/22
Proizvodnja odkovkov (v tonah) *	23.613	23.391	100,9
Proizvodnja odkovkov (v tisočih kosih) *	41.747	41.241	101,2
Proizvodnja ročnega orodja (v tonah)	1.602	2.058	77,8
Proizvodnja ročnega orodja (v tisočih kosih)	2.392	3.051	78,4
Strojogradnja in orodja za stroje (opravljene ure)	182.961	180.557	101,3
Število nočitev v dejavnosti turizma	105.866	103.467	102,3

* Proizvodnja odkovkov je prikazana brez sintranih izdelkov

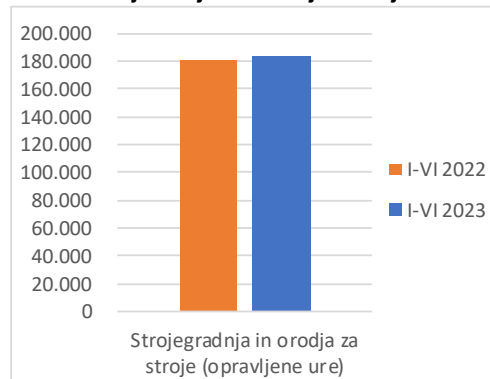
Proizvodnja odkovkov



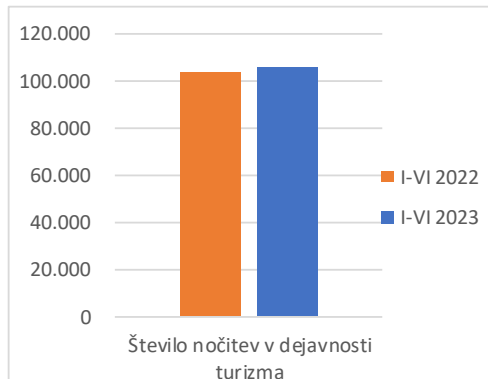
Proizvodnja ročnega orodja



Proizvodnja strojev in orodij za stroje



Število nočitev v Turizmu



V prvem polletju leta 2023 je bilo v Skupini UNIOR proizvedeno 23.613 ton odkovkov, kar je 221 ton oziroma 0,9 odstotka več kot v primerljivem obdobju lani, medtem ko je proizvodnja, merjena v kosih, znašala 41,7 milijona kosov, kar je 507 tisoč kosov več kot v prvi polovici preteklega leta in predstavlja

povečanje za 1,2 odstotka. Iz prikazanega obsega proizvodnje odkovkov je izvzeta proizvodnja sintranih izdelkov, pri kateri gre za veliko število zelo majhnih kosov, saj ti predstavljajo 13 odstotkov proizvedenih kosov in le 1,3 odstotka teže proizvedenih izdelkov v dejavnosti proizvodnje odkovkov. Ker so količine proizvedenih sintranih izdelkov kljub povečanju teže v upadanju, bi prištevanje teh količin k proizvedenim odkovkom izkrivilo dejansko sliko povečanja števila proizvedenih odkovkov. V dejavnosti proizvodnje ročnega orodja je bilo proizvedeno 2,4 milijona kosov ročnega orodja, kar je 21,6 odstotka manj kot v primerjalnem obdobju lani, medtem ko je proizvodnja, merjena s težo izdelkov, znašala 1.602 toni, kar je za 22,2 odstotka manj glede na lani, a je dejavnost z ustrezno cenovno politiko in optimizacijo zalog gotovih proizvodov v tem obdobju znižala negativni vpliv zmanjšane proizvodnje na prihodke. V dejavnostih strojegradnje in proizvodnje orodij za stroje, kjer proizvodnjo merimo s številom opravljenih ur, je število opravljenih ur v prvi polovici letos za 3,6 odstotka večje kot lani. Ugodne zimske razmere v začetku leta so pozitivno vplivale na turistično dejavnost, ki je z dobrimi temelji iz začetka leta zato v prvi polovici leta 2023 beležila 105,9 tisoč nočitev, kar je 2,3 odstotka več kot v primerljivem obdobju lanskega leta.

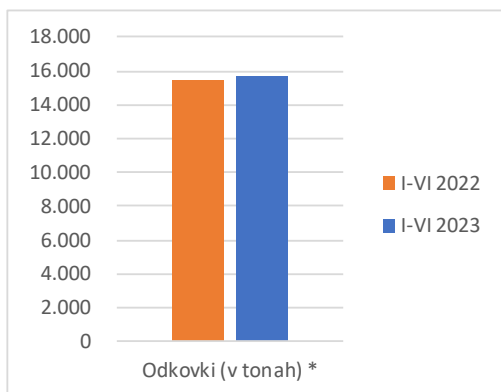
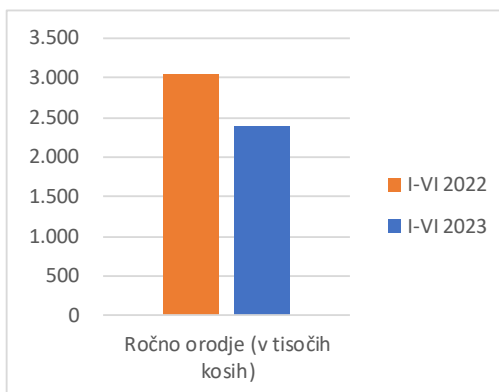
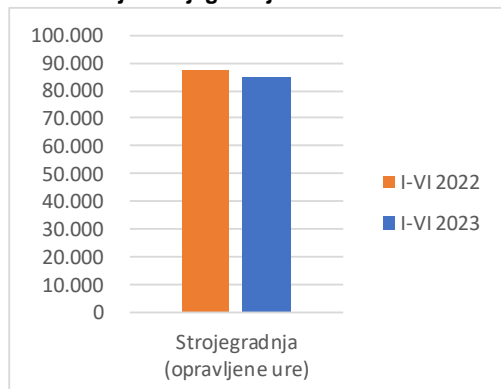
6.6.2 Proizvodnja in storitve družbe UNIOR d.d.

Pri večji doseženi prodaji v šestih mesecih leta 2023 v primerjavi z enakim obdobjem lanskega leta je tudi obseg proizvodnje v programu Odkovki v tonah višji za 1,6 odstotka, v kosih pa za 2,1 odstotka. Tudi tu je iz podobnih razlogov kot pri Skupini UNIOR izvzeta proizvodnja sintranih izdelkov, ki predstavlja 17,6 odstotka proizvedenih kosov in le 2 odstotka teže proizvedenih izdelkov v programu Odkovki. Višja prodaja v tem programu je posledica predvsem doseganja višjih prodajnih cen izdelkov. Program Ročno orodje je glede na primerljivo obdobje preteklega leta proizvedel za 22,2 odstotka manj izdelkov v tonah in za 21,6 odstotka manj v kosih, vendar kljub temu zaradi doseganja višjih prodajnih cen in zaradi optimizacije stanja zalog gotovih proizvodov dosegel nižji upad prihodkov od prodaje kot je upadla proizvodnja. V programu Strojegradnja, kjer proizvodnjo merimo s številom opravljenih ur, je število opravljenih ur v šestih mesecih leta 2023 zaradi manjšega obsega novih naročil za 2,7 odstotka nižje kot v primerjalnem obdobju preteklega leta.

Proizvodnja in storitve po programih

Proizvodnja in storitve v UNIOR d.d.	I-VI 2023	I-VI 2022	Indeks 23/22
Odkovki (v tonah) *	15.695	15.445	101,6
Odkovki (v tisočih kosih) *	29.238	28.630	102,1
Ročno orodje (v tonah)	1.602	2.058	77,8
Ročno orodje (v tisočih kosih)	2.392	3.051	78,4
Strojegradnja (opravljene ure)	84.940	87.272	97,3

* Proizvodnja odkovkov je prikazana brez sintranih izdelkov

Proizvodnja Odkovki

Proizvodnja Ročno orodje

Proizvodnja Strojegradnja


6.7 Uspešnost poslovanja

6.7.1 Uspešnost poslovanja Skupine UNIOR

V prvem polletju leta 2023 smo v Skupini UNIOR zabeležili 6,7 milijona evrov čistega poslovnega izida, kar je v primerjavi z enakim obdobjem preteklega leta, ko smo zabeležili 8,1 milijona evrov čistega poslovnega izida, zmanjšanje rezultata za 1,4 milijona evrov zaradi višjih stroškov financiranja in nižjih rezultatov pridruženih družb v prvi polovici leta 2023.

Kljub gospodarskim negotovostim smo v letošnjih prvih šestih mesecih glede na primerljivo obdobje preteklega leta dosegli 7,8-odstotno rast prodaje, s čimer smo uspešno nevtralizirali negativne vplive povišanja cen materialov, storitev, energentov in dviga stroškov dela.

Izid iz poslovanja (EBIT)⁸ je v prvi polovici leta 2023 dosegel 10 milijonov evrov in je za 210 tisoč evrov oziroma 2,1 odstotka višji od doseženega v enakem obdobju leta 2022. Pri tem je kosmati donos iz poslovanja glede na lani porastel za 2,3 odstotka oziroma za 3,5 milijona evrov, medtem ko so poslovni odhodki v tem obdobju višji za 3,3 milijona evrov oziroma za 2,3 odstotka.

Izid iz poslovanja pred amortizacijo (EBITDA)⁸ je v prvi polovici leta 2023 dosegel 18,6 milijona evrov, kar je 0,4 odstotka oziroma 70 tisoč evrov manj kot v enakem obdobju preteklega leta.

Prodaja in donosnost Skupine UNIOR

(v tisočih EUR)	I-VI 2023	I-VI 2022	Indeks 23/22
Prihodki od prodaje	152.735	141.623	107,8
Poslovni stroški	(145.317)	(142.041)	102,3
EBIT *	10.004	9.794	102,1
EBITDA *	18.569	18.639	99,6
Čisti poslovni izid	6.702	8.098	82,8

* kazalnika sta opredeljena kot Alternativna merila uspešnosti

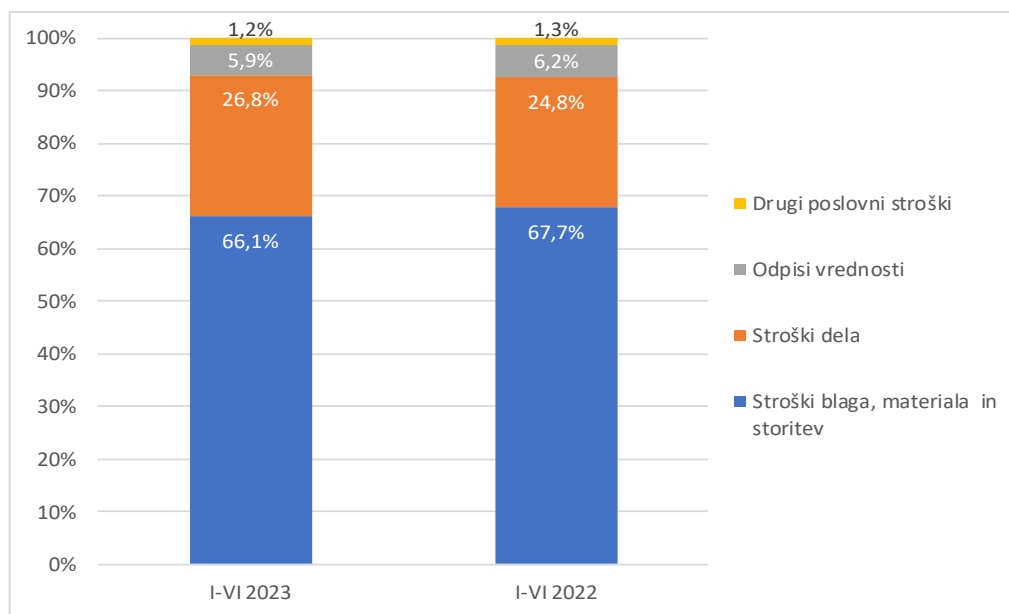
STRUKTURA POSLOVNIH ODHODKOV

Poslovni odhodki v Skupini UNIOR so se v prvi polovici letošnjega leta zvišali za 2,3 odstotka glede na primerljivo obdobje preteklega leta predvsem zaradi višjih stroškov dela ter so v okviru povišanja usklajeni z rastjo kosmatega donosa. Na 10,8-odstotno povišanje stroškov dela so vplivali višje povprečno število zaposlenih iz ur, zakonska povečanja minimalnih plač v državah, kjer delujejo podjetja v Skupini UNIOR in individualna napredovanja zaposlenih z namenom ohranitve zaposlitev ustrezno usposobljenih kadrov. Stroški blaga, materiala in storitev so se glede na primerljivo obdobje preteklega leta zmanjšali za 0,1 odstotka, odpisi vrednosti, ki zajemajo amortizacijo in prevrednotovalne poslovne odhodke, pa so se v primerjavi z enakim obdobjem preteklega leta zmanjšali za 3,2 odstotka. Drugi poslovni stroški, ki v strukturi predstavljajo le 1,2-odstotni delež, so se zmanjšali za 9,7 odstotka.

⁸ Kazalnik je opredeljen kot Alternativno merilo uspešnosti.

Struktura poslovnih odhodkov v Skupini UNIOR

(v tisočih EUR)	I-VI 2023	I-VI 2022	Indeks 23/22
Stroški blaga, materiala in storitev	(96.085)	(96.161)	99,9
Stroški dela	(38.996)	(35.185)	110,8
Odpisi vrednosti	(8.565)	(8.845)	96,8
Drugi poslovni stroški	(1.670)	(1.850)	90,3
Skupaj poslovni odhodki	(145.317)	(142.041)	102,3



Struktura odhodkov po vrstah v prvem polletju leta 2023 se je glede na preteklo leto nekoliko spremenila, in sicer so se stroški blaga, materiala in storitev v strukturi zmanjšali za 1,6 odstotne točke, stroški dela pa so pridobili 2 odstotni točki. Strukturni delež odpisov vrednosti se je zmanjšal za 0,3 odstotne točke, delež drugih poslovnih stroškov pa se je zmanjšal za 0,1 odstotne točke.

Produktivnost v Skupini UNIOR

(v EUR)	I-VI 2023	I-VI 2022	Indeks 23/22
Kosmati donos na zaposlenega *	56.936	56.867	100,1
Bruto dodana vrednost na zaposlenega *	21.102	20.159	104,7

* kazalnika sta opredeljena kot Alternativna merila uspešnosti

Produktivnost, ki jo v Skupini UNIOR merimo s kosmatim donosom na zaposlenega⁹, se je v primerjavi s prvim polletjem predhodnega leta povečala za 0,1 odstotka in znaša 56.936 evrov na zaposlenega v šestih mesecih. Drugi kazalnik produktivnosti, bruto dodana vrednost na zaposlenega⁹, pa je za 4,7 odstotka višji kot v primerljivem obdobju preteklega leta in znaša 21.102 evrov na zaposlenega v polovici leta. Oba kazalnika sta višja zaradi večjega vrednostnega obsega proizvodnje in prodaje kljub višjemu številu zaposlenih iz opravljenih ur.

⁹ Kazalnik je opredeljen kot Alternativno merilo uspešnosti.

6.7.2 Uspešnost poslovanja družbe UNIOR d.d.

V šestih mesecih leta 2023 smo v družbi UNIOR d.d. zabeležili 1,7 milijona evrov čistega poslovnega izida, kar je v primerjavi z enakim in uspešnim obdobjem preteklega leta za 3,2 milijona evrov slabše, in sicer zaradi višjih stroškov financiranja v prvem polletju leta 2023 ter vključenosti pozitivnega učinka v višini 1,7 milijona evrov, ki je nastal pri prodaji naložbe v pridruženo družbo UNIOR Tepid v prvem polletju leta 2022. V primerjalnem obdobju leta 2022 smo zabeležili 4,9 milijona evrov čistega poslovnega izida.

Prodaja, ki se izraža v prihodkih od prodaje v prvih šestih mesecih leta 2023 je zaradi dobrega naročilnega stanja, predvsem v programu Odkovki, glede na primerljivo obdobje preteklega leta večja za 5,9 odstotka.

Izid iz poslovanja (EBIT)¹⁰ v šestih mesecih leta 2023 znaša 4,3 milijona evrov ter za 0,4 milijona evrov presega doseženega v primerjalnem obdobju leta 2022. Prav tako je v šestih mesecih leta 2023 za 1,4 odstotka oziroma za 1,5 milijona evrov porasel kosmati donos iz poslovanja. Poslovni odhodki v obdobju januar do junij 2023 so višji za 1,1 odstotka oziroma za 1,2 milijona evrov in zaostajajo za rastjo kosmatega donosa. Izboljšanje poslovanja je doseženo kljub vojni v Ukrajini, ki otežuje splošno gospodarsko situacijo in kljub visokim cenam energentov, materiala in storitev.

Podobno kot za EBIT velja tudi za izid iz poslovanja pred amortizacijo (EBITDA)¹⁰, ki je v ob koncu polletja dosegel 8,8 milijona evrov in je glede na primerjalno obdobje lani višji za 331 tisoč evrov, oziroma za 3,9 odstotka.

Prodaja in donosnost družbe UNIOR d.d.

(v tisočih EUR)	I-VI 2023	I-VI 2022	Indeks 23/22
Prihodki od prodaje	108.371	102.380	105,9
Poslovni stroški	(106.676)	(105.500)	101,1
EBIT *	4.297	3.945	108,9
EBITDA *	8.795	8.463	103,9
Čisti poslovni izid	1.723	4.962	34,7

* kazalnika sta opredeljena kot Alternativna merila uspešnosti

V letu, ki ga še vedno zaostrejuje vojna v Ukrajini z vsemi svojimi posledicami, ostaja najpomembnejši cilj, kot v letu 2022, varovanje denarnega toka in zagotavljanje stalne plačilne sposobnosti družbe, s poudarkom na izpolnjevanju obveznosti do zaposlenih, poslovnih partnerjev in bank. Vse zaveze do bank, opredeljene v sindicirani kreditni pogodbi iz decembra 2016, ki je bila v mesecu maju predčasno poplačana iz sredstev nove v aprilu sklenjene sindicirane kreditne pogodbe, smo do poplačila izpolnjevali brez odstopanj. Prav tako v šestih mesecih leta 2023 brez odstopanj družba izpolnjuje tudi vse zaveze do bank iz nove, v aprilu 2023, sklenjene sindicirane kreditne pogodbe.

STRUKTURA POSLOVNIH ODHODKOV

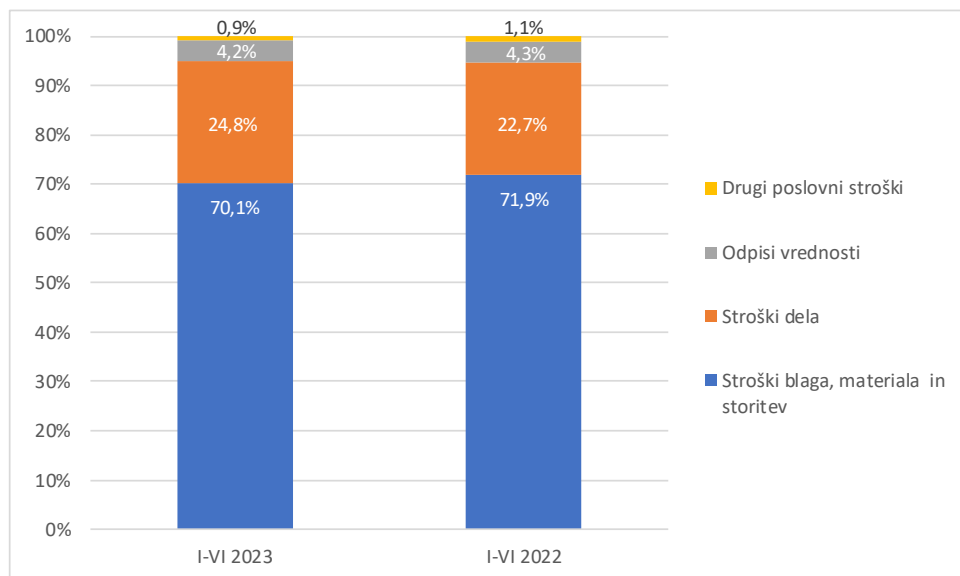
Poslovni odhodki so v šestih mesecih tekočega leta od lanskih višji za 1,1 odstotka. Stroški blaga, materiala in storitev so s primerljivim obdobjem preteklega leta nižji za 1,3 odstotka. Stroški dela so višji kot v primerjalnem obdobju leta 2022 za 10,2 odstotka, kar je posledica dviga minimalne plače, uskladitve plač v družbi za vse zaposlene in večjega števila napredovanj zaposlenih. Odpisi vrednosti, ki zajemajo

¹⁰ Kazalnik je opredeljen kot Alternativno merilo uspešnosti.

amortizacijo in prevrednotovalne poslovne odhodke, pa so na ravni primerjalnega obdobja preteklega leta. Drugi poslovni stroški so nižji za 21,9 odstotka, predstavljajo pa strukturno najmanjši delež.

Struktura poslovnih odhodkov

(v tisočih EUR)	I-VI 2023	I-VI 2022	Indeks 23/22
Stroški blaga, materiala in storitev	(74.813)	(75.810)	98,7
Stroški dela	(26.444)	(23.992)	110,2
Odpisi vrednosti	(4.498)	(4.519)	99,5
Drugi poslovni stroški	(921)	(1.180)	78,1
Skupaj poslovni odhodki	(106.676)	(105.500)	101,1



Struktura odhodkov po vrstah glede na preteklo leto se je spremenila in sicer so stroški blaga, materiala in storitev v strukturi izgubili 1,8 odstotne točke, stroški dela pa pridobili 2,1 odstotne točke. Pri strukturnem deležu odpisov vrednosti beležimo padec za 0,1 odstotne točke, pri drugih poslovnih stroških pa padec za 0,2 odstotne točke.

Produktivnost v družbi UNIOR d.d.

(v EUR)	I-VI 2023	I-VI 2022	Indeks 23/22
Kosmati donos na zaposlenega *	70.864	70.701	100,2
Bruto dodana vrednost na zaposlenega *	22.502	20.966	107,3

* kazalnika sta opredeljena kot Alternativna merila uspešnosti

Produktivnost v družbi merimo s kosmatim donosom na zaposlenega¹¹, ki se je predvsem zaradi rasti prodajnih cen v primerjavi s prvimi šestimi meseci leta 2022 zvišal za 0,2 odstotka. Drugi kazalnik, bruto dodana vrednost na zaposlenega¹¹, pa je za 7,3 odstotka višji kot v primerjalnem obdobju preteklega leta. Kazalnika sta višja zaradi večjega vrednostnega obsega proizvodnje in prodaje pri nižjem številu zaposlenih.

¹¹ Kazalnik je opredeljen kot Alternativno merilo uspešnosti.

6.8 Kazalniki poslovanja v Skupini UNIOR in družbi UNIOR d.d.

	Skupina UNIOR		Indeks 23/22	UNIOR d.d.		Indeks 23/22
	I-VI 2023	I-VI 2022		I-VI 2023	I-VI 2022	
Stopnja lastniškosti financiranja *	0,496	0,487	101,8	0,416	0,401	103,7
Stopnja dolgoročnosti financiranja *	0,795	0,731	108,7	0,775	0,687	112,8
Stopnja osnovnosti investiranja *	0,479	0,476	100,7	0,370	0,371	99,6
Stopnja dolgoročnosti investiranja *	0,539	0,527	102,2	0,500	0,502	99,6
Koeficient kapitalske pokritosti osnovnih sredstev *	1,034	1,023	101,1	1,125	1,080	104,1
Koeficient neposredne pokritosti kratkoročnih obveznosti – hitri koeficient *	0,232	0,159	145,7	0,029	0,022	132,7
Koeficient pospešene pokritosti kratkoročnih obveznosti – pospešeni koeficient *	0,944	0,729	129,5	0,644	0,495	129,9
Koeficient kratkoročne pokritosti kratkoročnih obveznosti – kratkoročni koeficient *	2,159	1,696	127,3	2,095	1,505	139,2
Koeficient gospodarnosti poslovanja *	1,069	1,069	100,0	1,040	1,037	100,3
Koeficient čiste dobičkonosnosti kapitala *	0,037	0,046	80,1	0,017	0,053	32,5
Koeficient dividendnosti osnovnega kapitala *	0,000	0,000	-	0,000	0,000	-

* kazalniki so opredeljeni kot Alternativna merila uspešnosti

6.9 Finančni položaj

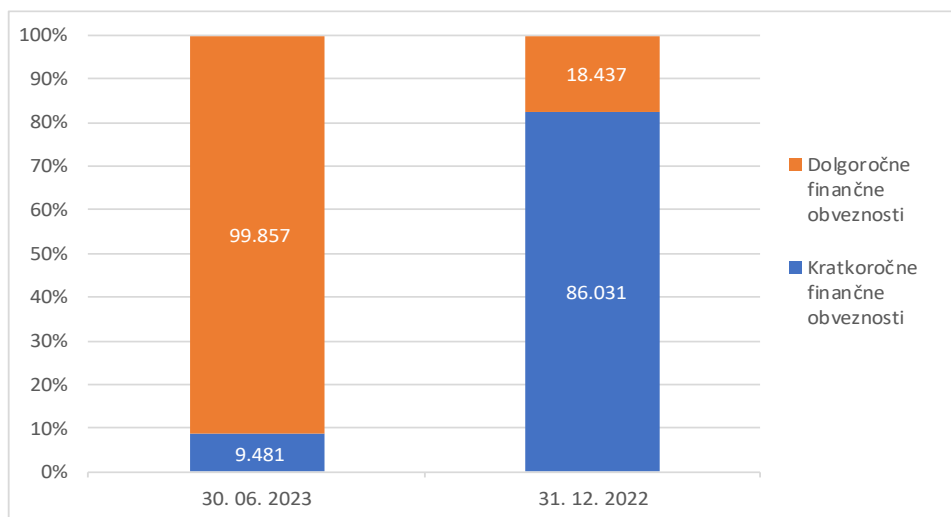
6.9.1 Finančni položaj Skupine UNIOR

Celotna sredstva Skupine UNIOR so konec junija 2023 znašala 380,5 milijona evrov in so se v prvem polletju leta 2023 zmanjšala za 0,2 odstotka oziroma za 598 tisoč evrov. Dolgoročna sredstva so se povečala za 859 tisoč evrov, kratkoročna sredstva pa so se zmanjšala za 1,5 milijona evrov. Vrednost opredmetenih osnovnih sredstev se je povišala za 0,1 odstotka, saj je bil obseg novih investicij v prvi polovici leta 2023 višji od obračunane amortizacije. Dolgoročne finančne naložbe so se v prvi polovici leta 2023 povečale za 495 tisoč evrov, oziroma za 2,4 odstotka zaradi vrednotenja pridruženih podjetij po kapitalski metodi. Pri kratkoročnih sredstvih so ob zaznani postopni normalizaciji vhodnih cen materiala in optimizaciji dokončanih proizvodov zmanjšale zaloge. Zaradi večjega obsega prodaje so se povečale tudi kratkoročne poslovne terjatve, za 4,6 milijona evrov pa so se zmanjšala denarna sredstva.

Kapital Skupine UNIOR se je v prvem polletju leta 2023 povečal za 3,9 milijona evrov, kar je posledica dobička obračunskega obdobja v višini 6,7 milijona evrov, medtem ko se je prevedbeni popravek kapitala znižal za 2,7 milijona evrov. Delež kapitala v virih sredstev na dan 30. 6. 2023 tako znaša 49,6 odstotka in je v primerjavi s stanjem konec leta 2022 večji za 1,2 odstotne točke.

Finančne obveznosti Skupine UNIOR so se v prvem polletju leta 2023 povečale za 4,9 milijona evrov zaradi črpanja dodatnih posojil na podlagi podpisa novih sindiciranih kreditnih pogodb. S pogodbama so banke upnice poleg refinanciranja obstoječih obveznosti, ki so zapadle v letu 2023, odobrile dodatna likvidna sredstva v višini 6 milijonov evrov za pokrivanje potreb po trajnih obratnih sredstvih. Zaradi novih pogodb se je ponovno vzpostavilo razmerje med dolgoročnimi in kratkoročnimi finančnimi obveznostmi, ki smo ga vzdrževali pretekla leta, in sicer je 91,3 odstotka vseh finančnih obveznosti dolgoročnih. Glede na obrestno mero je 93,4 odstotka vseh finančnih obveznosti skupine vezanih na spremenljivo obrestno mero.

Ročnost finančnih obveznosti Skupine UNIOR



Dodatna likvidna sredstva iz odobrenih posojil so omogočila zmanjšanje poslovnih obveznosti Skupine UNIOR za 8,8 milijona evrov oziroma za 11,4 odstotka, ki so ob polletju znašale 68,6 milijona evrov. Glavno zmanjšanje predstavljajo kratkoročne poslovne obveznosti do dobaviteljev in kratkoročne menične obveznosti, ki so skupaj manjše za 5,6 milijona evrov, druge kratkoročne poslovne obveznosti in kratkoročne obveznosti iz naslova prejetih predujmov pa so se v primerjavi s koncem leta 2022 skupaj znižale za 3,2 milijona evrov.

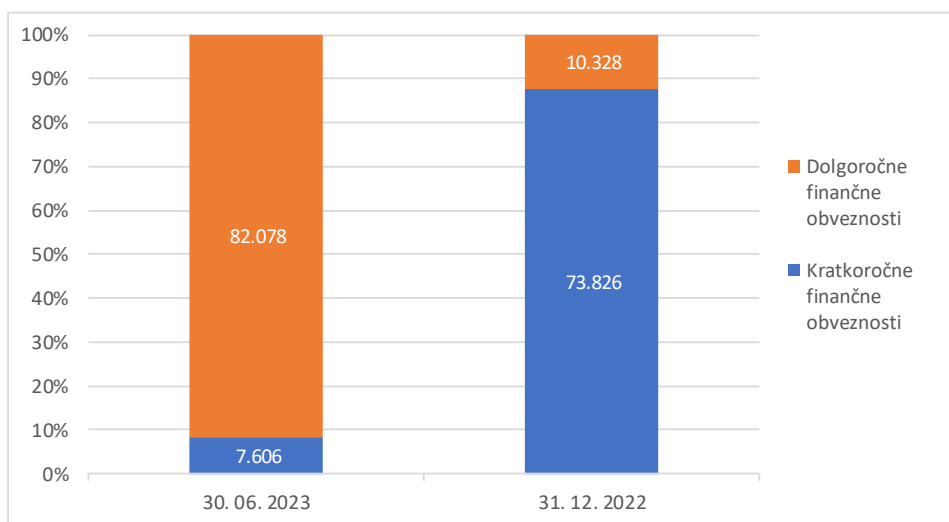
6.9.2 Finančni položaj družbe UNIOR d.d.

Celotna sredstva družbe so se v prvih šestih mesecih leta 2023 povečala za 1,7 odstotka oziroma za 4,2 milijona evrov. Dolgoročna sredstva so se zmanjšala za 0,4 milijona evrov, kratkoročna sredstva pa povečala za 4,6 milijona evrov. Pri dolgoročnih sredstvih je stanje opredmetenih osnovnih sredstev zaradi obračunane amortizacije nižje, medtem ko novih vlaganj ni bilo v obsegu amortizacije. Dolgoročne finančne naložbe so glede na stanje konec leta nespremenjene. Pri kratkoročnih sredstvih pa je višje stanje zalog, ki so se povečale predvsem zaradi višjih cen vhodnih materialov, zlasti jekla in pločevine. Zaradi večjega obsega prodaje, predvsem vrednostno, je tudi večje stanje terjatev do kupcev, stanje kratkoročnih terjatev do drugih pa je večje zaradi večjih terjatev za vračilo vstopnega davka na dodano vrednost ter večjih terjatev za nefinanciran del brezregresno odstopljenih terjatev.

Kapital družbe se je v šestih mesecih leta 2023 povečal za 1,7 milijona evrov, kar je posledica dobička obračunskega obdobja v enaki višini. Delež kapitala v virih sredstev na dan 30. 6. 2023 tako znaša 41,6 odstotka in je v primerjavi s stanjem konec leta 2022 nespremenjen.

Finančne obveznosti so se v šestih mesecih leta 2023 zvišale za 5,5 milijona evrov in sicer zaradi črpanja dodatnega posojila na podlagi podpisa nove sindicirane kreditne pogodbe. Z njo so banke upnice poleg refinanciranja obstoječih obveznosti, ki so zapadle v letu 2023, odobrile dodatna likvidna sredstva v višini 6 milijonov evrov za pokrivanje potreb po trajnih obratnih sredstvih. Zaradi podpisa nove pogodbe se je ponovno vzpostavilo normalno ravnovesje v razmerju med dolgoročnimi in kratkoročnimi finančnimi obveznostmi. Dolgoročne finančne obveznosti predstavljajo 91,5 odstotka vseh finančnih obveznosti medtem ko je po stanju konec leta 2022 bilo dolgoročnih finančnih obveznosti v strukturi samo 12,3 odstotka. Glede na obrestno mero je 98,9 odstotka vseh finančnih obveznosti družbe vezanih na spremenljivo obrestno mero.

Ročnost finančnih obveznosti družbe UNIOR d.d.



Poslovne obveznosti so se znižale in sicer za 2,9 milijona evrov, oziroma za 5,7 odstotka in znašajo 47,7 milijona evrov. Kratkoročne poslovne obveznosti do dobaviteljev so za 1 milijon evrov oziroma za 2,7 odstotka nižje kot so bile konec leta 2022 – pri obveznostih do dobaviteljev pa je najpomembnejše da smo izboljšali starostno strukturo, saj je zapadlih obveznosti za 27,9 odstotne točke oziroma za 11,1 milijona evrov manj kot je znašalo stanje zapadlih obveznosti konec leta 2022, kar so omogočila dodatno odobrena likvidna sredstva v okviru nove sindicirane kreditne pogodbe. Druge kratkoročne poslovne obveznosti pa so nižje za 1,2 milijona evrov oziroma 17,8 odstotka.

6.10 Investicije

6.10.1 Investicije Skupine UNIOR

V prvem polletju leta 2023 smo v Skupini UNIOR izvedli za 10,5 milijona evrov investicij v nova osnovna sredstva, kar je 5,5 milijona evrov, oziroma za 108,4 odstotka več kot v primerjalnem obdobju leta 2022. Vlaganja v novo opremo so znašala 8,6 milijona evrov, za posodobitev in obnovo zgradb je bilo namenjeno 1,4 milijona evrov, za vlaganja v dolgoročne premoženjske pravice pa 0,5 milijona evrov. Največje investicije so bile izvedene v dejavnosti proizvodnje odkovkov, kjer smo pridobili tri obdelovalne centre za namen obdelave odkovkov v vrednosti 1,1 milijona evrov ter izvedli avtomatizacijo in robotizacijo obstoječe opreme v višini en milijon evrov, za opremo obrata za stiskanje Aluminija pa je bilo namenjenih 0,5 milijona evrov. Med večja vlaganja spadajo tudi licence za uporabo programske opreme in zagotavljanje informacijske varnosti v višini 0,9 milijona evrov, investicije v zamenjavo in obnovo obstoječe opreme pa so bile v višini 1,5 milijona evrov. V dejavnosti turizma smo izvedli za 3,6 milijona evrov naložb, med katerimi prevladuje začetek projekta »Park Mašinžaga« v višini 2,7 milijona evrov, s katerim bomo preoblikovali smučarski center Rogla v letoletno turistično destinacijo. Obnovili smo tudi bazen v hotelu Planja na Rogli in Vile Terme v Zrečah.

Naložbe v osnovna sredstva in njihov delež v prihodkih od prodaje

Investicije v Skupini UNIOR	I-VI 2023	I-VI 2022	Indeks 23/22
Naložbe (v tisočih EUR)	10.529	5.053	208,4
Delež v prihodkih od prodaje (v %) *	6,89	3,57	193,2

* kazalnik je opredeljen kot Alternativno merilo uspešnosti

Skupina UNIOR v obračunskem obdobju ni izvedla novih vlaganj v trajnost.

6.10.2 Investicije družbe UNIOR d.d.

V šestih mesecih leta 2023 smo izvedli za 3,4 milijona evrov investicij v nova osnovna sredstva. Skupna vrednost vlaganj je v primerjavi s primerjalnim obdobjem leta 2022 nižja za 0,1 milijona evrov. Velika večina vlaganj je bila namenjena za pridobitev nove opreme in sicer največ (2,1 milijona evrov) na programu Odkovki, kjer smo pridobili dva nova obdelovalna centra za mehansko obdelavo odkovkov v obratu Obdelava odkovkov v Slovenskih Konjicah v vrednosti 0,7 milijona evrov, za opremo obrata za stiskanje Aluminija je bilo vlaganj za 0,5 milijona evrov, 0,9 milijona evrov pa je bilo vlaganj v avtomatizacijo in robotizacijo obstoječe opreme. Večje vlaganje predstavlja še nakup licenc za zagotavljanje informacijske varnosti v višini 0,6 milijona evrov ter sanacija strehe v obratu Lenart v višini 0,1 milijona evrov.

Naložbe v osnovna sredstva in njihov delež v prihodkih od prodaje

Investicije v družbi UNIOR d.d.	I-VI 2023	I-VI 2022	Indeks 23/22
Naložbe (v tisočih EUR)	3.400	3.544	95,9
Delež v prihodkih od prodaje (v %) *	3,14	3,46	90,6

* kazalnik je opredeljen kot Alternativno merilo uspešnosti

Za plačila investicijskih vlaganj v osnovna sredstva smo v šestih mesecih leta 2023 namenili 3,7 milijona evrov, kar je za 0,7 milijona evrov manj kot enakem obdobju preteklega leta.

Družba UNIOR d.d. v obračunskem obdobju ni izvedla novih vlaganj v trajnost.

6.11 Alternativna merila uspešnosti Skupine UNIOR in družbe UNIOR d.d.

Skupina UNIOR in družba UNIOR d.d. za prikaz rezultatov poslovanja uporabljata tudi alternativna merila uspešnosti poslovanja (APM), kot jih opredeljuje Evropski organ za vrednostne papirje in trge (ESMA).

Vrednostne postavke prikazujemo zaokroženo na tisoč evrov, razen tam, kjer je navedeno, da je merilo v evrih.

Delež v celoti prikazujemo v odstotkih, praviloma zaokroženo na eno decimalno mesto ali kot razmerje med dvema kategorijama. Alternativna merila uspešnosti poslovanja prikazujemo med ključnimi poudarki poslovanja ter v poglavju 6.8 tega poročila. Seznam alternativnih meril uspešnosti je prikazan v nadaljevanju.

Alternativno merilo poslovanja	Metodologija izračuna	Izbor merila
EBIT (izid iz poslovanja)	poslovni prihodki - poslovni odhodki	Ključni pokazatelj poslovne uspešnosti podjetja in indikator dobičkonosnosti, ki jo družba dosegla pri opravljanju svoje osnovne dejavnosti.
EBITDA	izid iz poslovanja - odpisi vrednosti	Pokazatelj poslovne uspešnosti podjetja v osnovni dejavnosti in dober približek denarnega toka iz poslovanja
EBIT marža v %	izid iz poslovanja / čisti prihodki od prodaje x 100	Merilo poslovne uspešnosti in dobičkonosnosti.
EBITDA marža v %	EBITDA / čisti prihodki od prodaje x 100	Merilo poslovne uspešnosti in dobičkonosnosti.
ROA - donosnost sredstev	čisti poslovni izid / povprečna sredstva (izračunamo jih kot povprečje med začetnim in končnim stanjem v poslovnem letu) x 100	Pokazatelj učinkovitosti podjetja pri upravljanju sredstev, ki jih ima na voljo za ustvarjanje dobička
ROE - donosnost kapitala	čisti poslovni izid / povprečni kapital (izračunamo ga kot povprečje med začetnim in končnim stanjem kapitala brez upoštevanja čistega poslovnega izida tekočega leta v poslovnem letu) x 100	Pokazatelj učinkovitosti podjetja pri ustvarjanju dobička z viri, ki jih zagotavljajo lastniki oziroma delničarji.
Bruto dodana vrednost na zaposlenega	(kosmati donos iz poslovanja - stroški blaga, materiala in storitev - drugi poslovni odhodki) / število zaposlenih iz ur	Osnovni ekonomski pokazatelj in osnovno merilo gospodarske aktivnosti ter uspeha. Predstavlja novo ustvarjeno vrednost gospodarske družbe v časovnem obdobju na posameznega zaposlenega.
Dividende na delnico	znesek izplačila dobička / število delnic, ki jim pripada dividenda	Merilo izplačila dobička, ki pripada posamezni delnici.
Dobiček na delnico	znesek doseženega čistega poslovnega izida / tehtano povprečno število navadnih delnic, pri čemer se izločijo navadne delnice, ki jih ima v lasti družba oziroma skupina	Merilo vrednosti čistega poslovnega izida, ki pridada delnici z glasovalno pravico.
Knjigovodska vrednost delnice	kapital / tehtano povprečno število navadnih delnic, pri čemer se izločijo navadne delnice, ki jih ima v lasti družba oziroma skupina	Merilo vrednosti kapitala, ki pripada delnici z glasovalno pravico.
Prodaja na delnico	čisti prihodki od prodaje / tehtano povprečno število navadnih delnic, pri čemer se izločijo navadne delnice, ki jih ima v lasti družba oziroma skupina	Merilo ustvarjenih čistih prihodkov v časovnem obdobju na vsako delnico z glasovalno pravico.
Denarni tok na delnico	(izid iz poslovanja - amortizacija) / tehtano povprečno število navadnih delnic, pri čemer se izločijo navadne delnice, ki jih ima v lasti družba oziroma skupina	Merilo ki prikazuje prosti denarni tok v časovnem obdobju na vsako delnico z glasovalno pravico
Odstotek izplačila dividend	dividenda na delnico / dobiček na delnico x 100	Merilo deleža dobička ki se nameni za izplačilo delničarjem.
Kosmati donos na zaposlenega	kosmati donos iz poslovanja / število zaposlenih iz ur	Merilo ustvarjenih prihodkov povečanih za usredstvene lastne proizvode, druge poslovne prihodke in spremembo vrednosti zalog proizvodov in nedokončane proizvodnje v časovnem obdobju na posameznega zaposlenega.
Stopnja lastniškosti financiranja	kapital / obveznosti do virov sredstev	Kazalnik financiranja sredstev z lastniškim kapitalom
Stopnja dolgoročnosti financiranja	(kapital + dolgoročni dolgovi + dolgoročne rezervacije) / (obveznosti do virov sredstev)	Kazalnik stanja financiranja.
Stopnja osnovnosti investiranja	osnovna sredstva po neodpisani vrednosti / sredstva	Kazalnik naložbenja.
Stopnja dolgoročnosti investiranja	(osnovna sredstva po neodpisani vrednosti + naložbene nepremičnine + dolgoročne finančne naložbe + dolgoročne poslovne terjatve) / sredstva	Kazalnik naložbenja.
Koeficient kapitalne pokritosti osnovnih sredstev	kapital / osnovna sredstva po neodpisani vrednosti	Kazalnik vodoravnega finančnega ustroja.
Koeficient neposredne pokritosti kratkoročnih obveznosti – hitri koeficient	denarna sredstva / kratkoročne obveznosti	Kazalnik vodoravnega finančnega ustroja.
Koeficient pospešene pokritosti kratkoročnih obveznosti – pospešeni koeficient	(likvidna sredstva + kratkoročne terjatve) / kratkoročne obveznosti	Kazalnik vodoravnega finančnega ustroja.
Koeficient kratkoročne pokritosti kratkoročnih obveznosti – kratkoročni koeficient	kratkoročna sredstva / kratkoročne obveznosti	Kazalnik vodoravnega finančnega ustroja.
Koeficient gospodarnosti poslovanja	poslovni prihodki / poslovni odhodki	Kazalnik gospodarnosti, ki kaže uspešnost poslovanja brez upoštevanja vplivov financiranja in izrednih vplivov.
Koeficient čiste dobičkonosnosti kapitala	čisti dobiček poslovnega leta / povprečni kapital brez čistega poslovnega izida proučevanega leta	Kazalnik dobičkonosnosti, ki kaže obsežnost oplojevanja kapitala (lastniškega kapitala).
Koeficient dividendnosti osnovnega kapitala	vsota dividend za poslovno leto / povprečni osnovni kapital matične družbe	Kazalnik uspešnosti.
Delež investicij v prihodkih od prodaje	naložbe družbe v osnovna sredstva / čisti prihodki od prodaje x 100	Merilo deleža višine naložb v osnovna sredstva izražena v odstotku od doseženih čistih prihodkov od prodaje.

7 POMEMBNEJŠI DOGODKI PO POROČEVALSKEM OBDOBJU

SKUPŠČINA DRUŽBE

5. 7. 2023 je bila 27. seja skupščine delničarjev družbe UNIOR d.d., delničarji pa so se na njej:

- seznanili z letnim poročilom za poslovno leto 2022 in s pisnim poročilom nadzornega sveta o rezultatih preveritve letnega poročila za poslovno leto 2022;
- seznanili in potrdili Poročilo o prejemkih članov uprave in nadzornega sveta družbe UNIOR d.d. v poslovnem letu 2022;
- odločali o uporabi bilančnega dobička za poslovno leto 2022, ki je znašal 14.246.268,92 evrov in je po odločitvi delničarjev ostal nerazporejen;
- podelili razrešnico upravi in nadzornemu svetu za poslovno leto 2022;
- zavrnilo odpoklic člana nadzornega sveta dr. Tomaža Subotiča;
- zavrnilo posebno revizijo v zadevi Rhydcon d.o.o. – imenovanje posebnega revizorja in pooblaščenca delničarjev družbe UNIOR d.d.;
- seznanili z odstopom članice nadzornega sveta ge. Simone Razvornik Škofič;
- odpoklicali članico nadzornega sveta go. Andrejo Potočnik in člana nadzornega sveta g. Franca Dovra;
- imenovali nove člane nadzornega sveta in sicer g. Roberta Vugo, go. Katjo Potočar in g. Marijana Penška.

POROČILO O PREJEMKIH ČLANOV UPRAVE IN NADZORNEGA SVETA DRUŽBE UNIOR d.d.

5. 7. 2023 je bil javno objavljen dokument Poročilo o prejemkih članov uprave in nadzornega sveta družbe UNIOR d.d. v poslovnem letu 2022 skupaj s Poročilom neodvisnega revizorja o opravljenih dogovorjenih postopkih preveritve poročila o prejemkih družbe UNIOR d.d. za poslovno leto 2022, ki ga je izdelala revizijska družba Mazars, družba za revizijo d.o.o. Dokument so potrdili delničarji na 27. seji skupščine družbe UNIOR d.d. dne 5. 7. 2023.

NAKNADNO VPLAČILO V KAPITAL ODVISNE DRUŽBE UNITUR d.o.o.

Na podlagi pridobljenega soglasja nadzornega sveta družbe UNIOR d.d. je uprava družbe sprejela sklep uprave in sklep edinega družbenika na podlagi Akta o ustanovitvi družbe UNITUR d.o.o., o naknadnem vplačilu v odvisno družbo v nadenarni obliki v višini 7.098.550,43 evrov.

OBJAVA SODBE VRHOVNEGA SODIŠČA

Glede na vprašanja delničarjev družbe UNIOR d.d. na 27. seji skupščine družbe UNIOR d.d. dne 5. 7. 2023 je družba javno objavila sodbo Vrhovnega sodišča III Ops 48/2019 z dne 19. 11. 2019.

NOVA SESTAVA NADZORNEGA SVETA

20. 7. 2023 je nadzorni svet družbe UNIOR d.d. na 4. redni seji za predsednika nadzornega sveta imenoval g. Roberta Vugo, za namestnico predsednika nadzornega sveta pa go. Katjo Potočar in sicer za mandatno obdobje od 20. 7. 2023 do 5. 7. 2027. Nadzorni svet je oblikoval revizijsko komisijo nadzornega sveta v sestavi g. Tomaž Subotič kot predsednik komisije in g. Marijan Penšek ter ga. Saša Koren kot člana komisije. Prav tako je imenoval kadrovsko komisijo v sestavi ga. Katja Potočar kot predsednica komisije ter g. Tomaž Subotič, g. Robert Vuga in g. Milan Potočnik kot člani komisije.

UJME V SLOVENIJI

Družba UNIOR d.d. in Skupina UNIOR v ujmah, ki so prizadele Slovenijo v začetku avgusta, nista utrpeli pomembnejše škode. Prav tako naši zaposleni ne prihajajo iz področij, kjer so bile najhujše poplave in tako lahko nemoteno poslujemo. Po prvih ocenah tudi naši neposredni dobavitelji niso utrpeli večje škode, tako da ocenjujemo, da ujme in poplave trenutno nimajo neposrednega vpliva na poslovanje družbe in Skupine UNIOR.

Kot družbeno odgovorno podjetje smo se v prvih dneh po ujmi odzvali na nesrečo, tako ljudi kot podjetij. Donirali smo denarna sredstva in pitno vodo večim občinam iz Savinjske in Mežiške doline ter širše. Prav tako smo na vezi z nekaj zelo prizadetimi podjetji, katerim bomo v času sanacije priskočili na pomoč z opremo, našim ročnim orodjem in s strokovnimi ekipami.

POSLOVNI DOGODKI PO POROČEVALSKEM OBDOBJU, KI BI TERJALI POPRAVKE RAČUNOVODSKIH IZKAZOV

Po poročevalskem obdobju ni bilo pomembnejših poslovnih dogodkov zaradi katerih bi bilo potrebno popravljati računovodske izkaze Skupine UNIOR in družbe UNIOR za prvih šest mesecev poslovnega leta 2023.

8 VPLIVI NA POSLOVANJA SKUPINE UNIOR IN DRUŽBE UNIOR d.d.

VOJNA V UKRAJINI

V Skupini UNIOR spremljamo potek dogajanj, povezanih z vojno v Ukrajini in na podlagi opažanj ter prejetih povratnih informacij trga redno posodabljammo našo strategijo upravljanja s tveganji ter po potrebi proaktivno sprejemamo dodatne ukrepe za zmanjševanje le-teh. Na področju kibernetске varnosti skupina v prvem polletju 2023 ni zaznala povečanega tveganja, informacijska podpora in poslovni procesi potekajo nadalje nemoteno. O vplivu stanja v Ukrajini in Ruski federaciji na poslovanje Skupine UNIOR smo podrobneje poročali v Letnem poročilu Skupine UNIOR in družbe UNIOR d.d. za leto 2022, objavljenem 26. aprila 2023, komentar vplivov za prvo četrtletje leta 2023 pa je bil objavljen 31. maja 2023 v Nerevidiranem medletnem poročilu za obdobje januar – marec 2023 Skupine UNIOR in družbe UNIOR d.d.

Zavedamo se, da obstaja realno tveganje, kjer bi se lahko zaradi vpliva trajanja ali celo nadaljnje eskalacije vojne v Ukrajini zmanjšala naročila in posledično obseg prodaje v vseh dejavnostih Skupine UNIOR.

Skupina UNIOR ima v Rusiji trgovsko podjetje za prodajo ročnega orodja, v katerega je obvladujoča družba UNIOR d.d. v prvem polletju leta 2023 prodala za 513 tisoč evrov izdelkov, kar je predstavljalo 2,4 odstotka prodaje ročnega orodja in 0,5 odstotka celotne prodaje obvladujoče družbe v obravnavanem obdobju. Prodaja trgovskega podjetja v Rusiji je v šestih mesecih leta 2023 sicer nižja kot v primerljivem obdobju lani, a je podoben trend nekoliko manjše prodaje ročnega orodja v primerjavi s preteklim letom mogoče opaziti tudi v obvladujoči družbi. Odpreme ročnega orodja v Rusijo se preučijo tudi iz z vidika upoštevanja mednarodnih sankcij.

Vojna v Ukrajini v prvih šestih mesecih leta 2023 ni imela pomembnejšega direktnega vpliva na poslovanje turistične dejavnosti v Skupini UNIOR, ki je prodajo v obravnavanem obdobju glede na primerljivo obdobje lani povečala. Enak trend je bilo mogoče opaziti v dejavnosti proizvodnje orodij za stroje.

RAZMERE V AVTOMOBILSKI INDUSTRIJI

Razmere v avtomobilski industriji neposredno vplivajo na poslovanje Skupine UNIOR in družbe UNIOR d.d. v dejavnosti proizvodnje odkovkov, z večmesečnim zamikom pa tudi na dejavnost strojogradnje, medtem ko imajo na ostale dejavnosti v skupini manjši ali le posredni vpliv.

Evropska avtomobilska panoga ostaja pred številnimi izzivi. V Nemčiji, kjer je to ena izmed večjih industrijskih panog v regiji in od katere so v velikem obsegu odvisni tudi slovenski dobavitelji, se ta poleg ohlajanja trga sooča še s tehnološkimi izzivi, prilagajanju e-mobilnosti ter iskanju ustreznih kadrov.

Čeprav se avtomobilski sektor zdi močan, je priporočljivo vedeti, da dobre številke slonijo predvsem na podatkih o vozilih premijskega cenovnega razreda, medtem ko za nepremijske standardne serije vozil napovedi večinoma niso tako pozitivne. Na avtomobilskem trgu je glede na objave analitikov mogoče opaziti negotovost, kjer je iz nihanja naročil mogoče sklepati, da razmere niso stabilne. Po tem, ko se je trg polprevodnikov v večji meri sprostil in to ni več izgovor za nihanja, pa se je zadržanost do novih

nakupov avtomobilov sedaj prenesla na stran povpraševanja končnih kupcev, kar potencialno omejuje nadaljnjo rast panoge.

Dodaten in morda eden izmed večjih izzivov panoge, s katerim se spopadajo avtomobilski proizvajalci, je zaveza zmanjševanja ogljikovega odtisa. Medtem ko večji del javnosti ob tem najprej pomisli na zmanjševanje izpustov ogljikovega dioksida iz izpustov pri novih avtomobilih, gre za precej širši proces, ki zajema tudi proizvodne procese proizvajalcev in tudi celotne dobaviteljske verige, ki je vključena v izdelavo novih avtomobilov. Evropska unija ob odpravi izpustov ogljikovega dioksida pri novih vozilih namreč z letom 2035 predvideva tudi ogljično nevtralno proizvodnjo.

V prvi polovici leta 2023 se je prodaja novih avtomobilov v Evropski uniji v primerjavi z enakim obdobjem prejšnjega leta povečala za 17,9 odstotka in dosegla 5,4 milijona enot. Delno je takšno rast mogoče pripisati odboju regije od lanske nizke primerjalne osnove, ko je prevladovalo relativno pomanjkanje ključnih komponent, potrebnih za izdelavo vozil. Trendi zadnjih mesecev nakazujejo, da si je evropska avtomobilska industrija vsaj delno že opomogla od motenj v dobaviteljskih verigah, ki so se pojavile v času globalne pandemije, a so kumulativne količine prodanih vozil še vedno okoli 21 odstotkov nižje v primerjavi z enakim obdobjem v letu 2019.

Ob nadaljevanju trenda zelene transformacije se je ob razpoložljivih in na novo razpisanih subvencijah v prvem polletju letošnjega leta v Evropski uniji povečal delež prodaje baterijskih električnih vozil na 12,9 odstotka, medtem ko je lani v enakem obdobju ta delež znašal 9,9 odstotka. Delež priključnih hibridov se je iz lanskih 8,7 odstotka letos znižal na 7,4 odstotka. Povečal pa se je delež klasičnih hibridnih vozil, in sicer iz 23 odstotkov na 24,9 odstotka, medtem ko delež vozil na drugi alternativni pogon (plin, vodik) ostaja pri 3,1 odstotka. Delež avtomobilov s pogonom na bencin se je v polletju letos znižal iz 37,8 odstotka na 37,2 odstotka, skrčil se je tudi delež avtomobilov s pogonom na dizelsko gorivo iz 17,4 odstotka na 14,5 odstotka. Seštevek prodanih avtomobilov s pogonom na bencin, dizel, plin in hibridnih pogonov kaže, da se je v prvem polletju 2023 glede na primerjalno obdobje lani delež prodanih novih avtomobilov z motorji na notranje izgorevanje, ki vsebujejo ojnice, zmanjšal iz 90,1 odstotka na 87,1 odstotka.

V Skupini UNIOR na področju proizvodnje ojníc aktivno spremljamo razvojne trende v panogi in prilagajamo svoje kapacitete. Z dodatno razpoložljivimi kapacitetami in novimi projekti nameravamo ubraniti tržne deleže in ohraniti primarno pozicijo evropskega trga na področju delov krmilnih mehanizmov osebnih vozil, ki so enaki za vse tipe pogonov vozil.

9 NEREVIDIRANI KONSOLIDIRANI RAČUNOVODSKI IZKAZI SKUPINE UNIOR

9.1 Nerevidirani konsolidirani izkaz finančnega položaja Skupine UNIOR na dan 30. 6. 2023

(v EUR)		30. 06. 2023	31. 12. 2022
	Postavka		
	SREDSTVA	380.513.166	381.111.416
A.	DOLGOROČNA SREDSTVA	211.885.131	211.026.390
I.	Neopredmetena sredstva in druga NS	6.673.567	6.470.030
1.	Dolgoročne premoženjske pravice	3.225.237	2.985.354
2.	Dobro ime	521.448	521.448
3.	Dolgoročno odloženi stroški razvijanja	2.197.559	2.588.191
4.	Druga neopredmetena sredstva	590.094	47.133
5.	Neopredmetena sredstva, ki se pridobivajo	139.229	327.904
II.	Opredmetena osnovna sredstva	175.651.255	175.483.918
1.	Zemljišča in zgradbe	103.008.637	102.994.181
	<i>a) Zemljišča</i>	<i>30.491.558</i>	<i>30.494.631</i>
	<i>b) Zgradbe</i>	<i>72.517.079</i>	<i>72.499.550</i>
2.	Proizvajalne naprave in stroji	62.526.049	63.010.002
3.	Druge naprave in oprema, drobni inv. in druga OOS	621.525	650.189
4.	Opredmetena osnovna sredstva, ki se pridobivajo	9.495.044	8.829.546
III.	Naložbene nepremičnine	1.955.294	1.955.427
IV.	Dolgoročne finančne naložbe	20.746.152	20.250.939
1.	Dolgoročne finančne naložbe, razen posojil	20.737.246	20.242.033
	<i>a) Delnice in deleži v pridruženih družbah</i>	<i>20.675.056</i>	<i>20.179.654</i>
	<i>b) Druge dolgoročne finančne naložbe</i>	<i>62.190</i>	<i>62.379</i>
2.	Dolgoročna posojila	8.906	8.906
V.	Dolgoročne poslovne terjatve	29.337	21.356
1.	Dolgoročne poslovne terjatve do kupcev	0	0
2.	Dolgoročne poslovne terjatve do drugih	29.337	21.356
VI.	Odložene terjatve za davek	6.829.526	6.844.720
B.	KRATKOROČNA SREDSTVA	168.628.035	170.085.026
I.	Sredstva (skupine za odtujitev) za prodajo	120.000	120.000
II.	Zaloge	94.636.834	96.464.234
1.	Material	34.920.224	35.351.508
2.	Nedokončana proizvodnja	29.959.739	29.790.945
3.	Proizvodi	22.878.071	23.939.959
4.	Trgovsko blago	6.878.800	7.381.822
III.	Kratkoročne finančne naložbe	155.296	60.535
1.	Kratkoročne finančne naložbe, razen posojil	0	0
2.	Kratkoročna posojila	155.296	60.535
IV.	Kratkoročne poslovne terjatve	55.606.351	50.746.399
1.	Kratkoročne poslovne terjatve do kupcev	37.175.540	32.763.469
2.	Kratkoročne poslovne terjatve do drugih	18.430.811	17.982.930
V.	Denarna sredstva	18.109.554	22.693.858

(v EUR)		30. 06. 2023	31. 12. 2022
	Postavka		
	OBVEZNOSTI DO VIROV SREDSTEV	380.513.166	381.111.416
A.	KAPITAL	188.574.357	184.645.182
A1.	KAPITAL PRIPISAN LASTNIKOM OBVLADUJOČE DRUŽBE	171.636.824	167.003.008
	I. Vpoklicani kapital	23.688.983	23.688.983
1.	Osnovni kapital	23.688.983	23.688.983
2.	Nevpoklicani kapital (odbitna postavka)	0	0
	II. Kapitalske rezerve	41.686.964	41.686.964
	III. Rezerve iz dobička	35.838.083	35.838.083
1.	Zakonske rezerve	1.951.606	1.951.606
2.	Rezerve za lastne delnice in lastne poslovne deleže	2.721.454	2.721.454
3.	Lastne delnice in poslovni deleži (odbitna postavka)	(2.721.454)	(2.721.454)
4.	Statutarne rezerve	0	0
5.	Druge rezerve iz dobička	33.886.477	33.886.477
	IV. Rezerve zaradi vrednotenja po pošteni vred.	20.313.057	20.313.057
	V. Preneseni čisti dobiček	46.710.794	38.306.075
	VI. Prenesena čista izguba		0
	VII. Čisti dobiček poslovnega leta	6.110.044	8.441.971
	VIII. Čista izguba poslovnega leta		0
	IX. Prevedbeni popravek kapitala	(2.711.101)	(1.272.125)
A2.	KAPITAL PRIPISAN NEOBVLADUJOČIM DELEŽEM	16.937.533	17.642.174
B.	REZERVACIJE IN ODLOŽENI PRIHODKI	12.092.057	12.612.939
1.	Rezervacije za pokojnine in podobne obveznosti	6.990.819	7.388.634
2.	Druge rezervacije	4.724.885	4.824.935
3.	Odloženi prihodki	376.353	399.370
C.	DOLGOROČNE OBVEZNOSTI	101.731.869	20.338.398
	I. Dolgoročne finančne obveznosti	99.857.227	18.436.598
1.	Dolgoročne finančne obveznosti do bank	96.298.121	14.959.525
2.	Dolgoročne finančne obv. na podlagi obveznic	0	0
3.	Druge dolgoročne finančne obveznosti	3.559.106	3.477.073
	II. Dolgoročne poslovne obveznosti	0	0
1.	Dolgoročne poslovne obveznosti do dobaviteljev	0	0
2.	Dolgoročne menične obveznosti	0	0
3.	Dolgoročne poslovne obv. na podlagi predujmov	0	0
4.	Druge dolgoročne poslovne obveznosti	0	0
	III. Odložene obveznosti za davek	1.874.642	1.901.800
	Č. KRATKOROČNE OBVEZNOSTI	78.114.883	163.514.897
	I. Obveznosti, vključene v skupine za odtujitev	0	0
	II. Kratkoročne finančne obveznosti	9.480.535	86.030.691
1.	Kratkoročne finančne obveznosti do bank	8.978.698	84.723.858
2.	Kratkoročne finančne obv. na podlagi obveznic	0	0
3.	Druge kratkoročne finančne obveznosti	501.837	1.306.833
	III. Kratkoročne poslovne obveznosti	68.634.348	77.484.206
1.	Kratkoročne poslovne obveznosti do dobaviteljev	43.823.677	46.569.505
2.	Kratkoročne menične obveznosti	6.899.603	9.801.933
3.	Kratkoročne poslovne obv. na podlagi predujmov	2.490.136	3.913.384
4.	Druge kratkoročne poslovne obveznosti	15.420.932	17.199.384

9.2 Nerevidirani konsolidirani izkaz poslovnega izida Skupine UNIOR za obdobje od 1. 1. 2023 do 30. 6. 2023

(v EUR)	Postavka	januar - junij 2023	januar - junij 2022
A.	Čisti prihodki od prodaje	152.735.127	141.623.407
1.	Čisti prihodki od prodaje na domačem trgu	24.020.653	24.172.377
	<i>a) Čisti prihodki od prodaje proizvodov in storitev</i>	<i>18.835.146</i>	<i>17.367.163</i>
	<i>b) Čisti prihodki od prodaje blaga in materiala</i>	<i>5.185.507</i>	<i>6.805.214</i>
2.	Čisti prihodki od prodaje na tujem trgu	128.714.474	117.451.030
	<i>a) Čisti prihodki od prodaje proizvodov in storitev</i>	<i>116.835.653</i>	<i>104.323.600</i>
	<i>b) Čisti prihodki od prodaje blaga in materiala</i>	<i>11.878.821</i>	<i>13.127.430</i>
B.	Sprememba vrednosti zalog proizv. in nedokončane pr.	(442.405)	6.694.975
C.	Usredstveni lastni proizvodi in lastne storitve	1.260.701	862.776
Č.	Drugi poslovni prihodki	1.767.411	2.653.821
I.	KOSMATI DONOS IZ POSLOVANJA	155.320.834	151.834.979
D.	Stroški blaga, materiala in storitev	(96.085.030)	(96.160.709)
1.	Nabavna vrednost prodanega blaga in materiala	(5.234.149)	(5.137.203)
2.	Stroški porabljenega materiala	(71.371.134)	(71.910.644)
	<i>a) Stroški materiala</i>	<i>(52.582.242)</i>	<i>(55.396.563)</i>
	<i>b) Stroški energije</i>	<i>(9.639.949)</i>	<i>(8.788.688)</i>
	<i>c) Drugi stroški materiala</i>	<i>(9.148.943)</i>	<i>(7.725.393)</i>
3.	Stroški storitev	(19.479.747)	(19.112.862)
	<i>a) Transportne storitve</i>	<i>(3.752.028)</i>	<i>(3.817.859)</i>
	<i>b) Stroški vzdrževanja</i>	<i>(1.751.609)</i>	<i>(1.575.948)</i>
	<i>c) Najemnine</i>	<i>(885.547)</i>	<i>(705.658)</i>
	<i>č) Drugi stroški storitev</i>	<i>(13.090.563)</i>	<i>(13.013.397)</i>
E.	Stroški dela	(38.996.416)	(35.185.079)
1.	Stroški plač	(29.763.663)	(26.598.519)
2.	Stroški pokojninskih zavarovanj	(424.994)	(413.835)
3.	Stroški drugih socialnih zavarovanj	(5.029.764)	(4.474.394)
4.	Drugi stroški dela	(3.777.995)	(3.698.331)
F.	Odpisi vrednosti	(8.564.645)	(8.844.832)
1.	Amortizacija	(8.416.671)	(8.607.821)
2.	Prevrednotovalni poslovni odhodki pri NOS in OOS	(27.600)	(27.072)
3.	Prevrednotovalni poslovni odhodki pri obratnih sredstvih	(120.374)	(209.939)
G.	Drugi poslovni odhodki	(1.670.423)	(1.850.240)
1.	Rezervacije	(715.255)	(1.000.244)
2.	Drugi stroški	(955.168)	(849.996)
II.	IZID IZ POSLOVANJA	10.004.320	9.794.119
H.	Finančni prihodki	683.332	1.959.217
1.	Finančni prihodki iz deležev	505.543	1.170.946
	<i>a) Finančni prihodki iz deležev v pridruženih družbah</i>	<i>505.402</i>	<i>1.170.946</i>
	<i>b) Finančni prihodki iz deležev v drugih družbah</i>	<i>141</i>	<i>0</i>
	<i>c) Finančni prihodki iz drugih naložb</i>	<i>0</i>	<i>0</i>
2.	Finančni prihodki iz danih posojil	25.514	19.747
3.	Finančni prihodki iz poslovnih terjatev	152.275	768.524
I.	Finančni odhodki	(3.616.868)	(3.111.283)
1.	Finančni odhodki iz oslabitve in odpisov finančnih naložb	0	(1.144.845)
2.	Finančni odhodki iz finančnih obveznosti	(3.001.826)	(1.561.378)
	<i>a) Finančni odhodki iz posojil, prejetih od bank</i>	<i>(2.972.424)</i>	<i>(1.500.632)</i>
	<i>b) Finančni odhodki iz izdanih obveznic</i>	<i>0</i>	<i>0</i>
	<i>c) Finančni odhodki iz drugih finančnih obveznosti</i>	<i>(29.402)</i>	<i>(60.746)</i>
3.	Finančni odhodki iz poslovnih obveznosti	(615.042)	(405.060)
	<i>a) Fin. odhodki iz obveznosti do dobaviteljev in meničnih obv.</i>	<i>(407.212)</i>	<i>(101.048)</i>
	<i>b) Finančni odhodki iz drugih poslovnih obveznosti</i>	<i>(207.830)</i>	<i>(304.012)</i>
III.	POSLOVNI IZID	7.070.784	8.642.053
	Davek iz dobička	(397.305)	(484.505)
	Odloženi davek	28.702	(59.472)
	ČISTI POSLOVNI IZID OBRAČUNSKEGA OBDOBJA	6.702.181	8.098.076
	- ki pripada LASTNIKOM OBVLADUJOČE DRUŽBE	6.110.044	7.063.820
	- ki pripada NEOBVLADUJOČIM DELEŽEM	592.137	1.034.256
	REZULTAT OHRANJENEGA POSLOVANJA	6.702.181	8.094.187
	REZULTAT USTAVLJENEGA POSLOVANJA	0	3.889

(v EUR)	Postavka	januar - junij 2023	januar - junij 2022
	Delež lastnikov obvladujočega deleža v čistem dobičku (izgubi)	6.110.044	7.063.820
	Delež lastnikov neobvladujočih deležev v čistem dobičku (izgubi)	592.137	1.034.256
	Čisti dobiček (izguba) na delnico lastnikov obvladujočega deleža	2,21	2,55
	Čisti dobiček (izguba) na delnico lastnikov neobvladujočih deležev	0,21	0,37
	Čisti dobiček (izguba) na delnico iz ohranjenega poslovanja	2,42	2,93
	Čisti dobiček (izguba) na delnico iz ustavljenega poslovanja	0	0

9.3 Nerevidirani konsolidirani izkaz drugega vseobsegajočega donosa Skupine UNIOR za obdobje od 1. 1. 2023 do 30. 6. 2023

(v EUR)	Postavka	januar - junij 2023	januar - junij 2022
1.	Čisti dobiček/izguba poslovnega leta po obdavčitvi	6.702.181	8.098.076
2.	Drugi vseobsegajoči donos obračunskega obdobja po obdavčitvi	(2.735.754)	1.947.450
2.1	Postavke, ki pozneje ne bodo prerazvrščene v poslovni izid	0	43.526
	Čisti dobički/izgube, pripoznani v rezervah zaradi vrednotenja po pošteni vrednosti v zvezi z opredmetenimi osnovnimi sredstvi	0	43.526
	Čisti dobički/izgube, pripoznani v rezervah zaradi vrednotenja po pošteni vrednosti v zvezi z neopredmetenimi osnovnimi sredstvi	0	0
	Aktuarski čisti dobički/izgube za pokojninske programe in sprememba odloženih davkov, pripoznani v zadržanem dobičku/izgubi	0	0
2.2	Postavke, ki bodo pozneje prerazvrščene v poslovni izid	(2.735.754)	1.903.924
	Dobički in izgube, ki izhajajo iz prevedbe računovodskih izkazov podjetij v tujini	(2.735.754)	1.903.924
3.	Vseobsegajoči donos poslovnega leta po obdavčitvi	3.966.427	10.045.526
	Celotni vseobsegajoči donos obračunskega obdobja, ki pripada lastnikom obvladujoče družbe	4.671.068	8.122.897
	Celotni vseobsegajoči donos obračunskega obdobja, ki pripada neobvladujočim deležem	(704.641)	1.922.629

(v EUR)	Postavka	januar - junij 2023	januar - junij 2022
	Vseobsegajoči donos poslovnega leta po obdavčitvi na delnico	1,43	3,63
	Vseobsegajoči donos poslovnega leta iz ohranjenega poslovanja	3.966.427	10.041.637
	Vseobsegajoči donos poslovnega leta iz ustavljenega poslovanja	0	3.889

9.4 Nerevidirani konsolidirani izkaz denarnih tokov Skupine UNIOR za obdobje od 1. 1. 2023 do 30. 6. 2023

(v EUR)		januar - junij 2023	januar - junij 2022
	Postavka		
A.	Denarni tokovi pri poslovanju		
a)	Čisti poslovni izid	6.702.181	8.098.076
	Poslovni izid pred obdavčitvijo	7.070.784	8.642.053
	Davki iz dobička in drugi davki, ki niso zajeti v poslovnih odhodkih	(368.603)	(543.977)
b)	Prilagoditve za	10.893.521	10.785.705
	Amortizacijo (+)	8.416.671	8.607.821
	Prevednotovalne poslovne prihodke, povezane s postavkami naložbenja in financiranja (-)	(116.413)	(94.854)
	Prevednotovalne poslovne odhodke, povezane s postavkami naložbenja in financiranja (+)	27.600	27.072
	Oblikovanje popravka vrednosti terjatev	60.374	53.026
	Oblikovanje popravka vrednosti zalog	60.000	156.913
	Oblikovanje in odprava dolgoročnih rezervacij	(520.882)	(310.881)
	Finančne prihodke brez finančnih prihodkov iz poslovnih terjatev (-)	(35.655)	(359.615)
	Finančne odhodke brez finančnih odhodkov iz poslovnih obveznosti (+)	3.001.826	2.706.223
c)	Spremembe čistih obratnih sredstev (in časovnih razmejitev, rezervacij ter odloženih terjatev in obveznosti za davek) poslovnih postavk bilance stanja	(12.543.611)	(8.053.466)
	Začetne manj končne poslovne terjatve	(4.928.307)	(7.435.174)
	Začetne manj končne terjatve za odloženi davek	15.194	(5.127)
	Začetna manj končna sredstva (skupine za odtujitev) za prodajo	0	0
	Začetne manj končne zaloge	1.767.400	(13.017.188)
	Končni manj začetni poslovni dolgovi	(9.370.740)	12.344.549
	Končne manj začetne obveznosti za odloženi davek	(27.158)	59.474
č)	Prebitek prejemkov pri poslovanju ali prebitek izdatkov pri poslovanju (a + b + c)	5.052.091	10.830.315
B.	Denarni tokovi pri naložbenju		
a)	Prejemki pri naložbenju	152.257	6.210.490
	Prejemki od dobljenih obresti in deležev v dobičku, ki se nanašajo na naložbenje	35.655	359.615
	Prejemki od odtujitve neopredmetenih sredstev	0	0
	Prejemki od odtujitve opredmetenih osnovnih sredstev	116.413	105.238
	Prejemki od odtujitve naložbenih nepremičnin	0	0
	Prejemki od odtujitve dolgoročnih finančnih naložb	189	2.500.007
	Prejemki od odtujitve kratkoročnih finančnih naložb	0	3.245.630
b)	Izdatki pri naložbenju	(11.657.299)	(5.052.644)
	Izdatki za pridobitev neopredmetenih sredstev	(1.054.216)	(312.018)
	Izdatki za pridobitev opredmetenih osnovnih sredstev	(10.012.920)	(4.740.626)
	Izdatki za pridobitev naložbenih nepremičnin	0	0
	Izdatki za pridobitev dolgoročnih finančnih naložb	(495.402)	0
	Izdatki za pridobitev kratkoročnih finančnih naložb	(94.761)	0
c)	Prebitek prejemkov pri naložbenju ali prebitek izdatkov pri naložbenju (a + b)	(11.505.042)	1.157.846
C.	Denarni tokovi pri financiranju		
a)	Prejemki pri financiranju	98.987.098	20.485.958
	Prejemki od vplačanega kapitala	0	0
	Prejemki od povečanja dolgoročnih finančnih obveznosti	94.015.339	2.334.373
	Prejemki od povečanja kratkoročnih finančnih obveznosti	4.971.759	18.151.585
b)	Izdatki pri financiranju	(97.118.451)	(27.157.291)
	Izdatki za dane obresti, ki se nanašajo na financiranje	(3.001.826)	(1.561.378)
	Izdatki za pridobitev lastnih delnic	0	0
	Izdatki za odplačila dolgoročnih finančnih obveznosti	(68.155.250)	(172.960)
	Izdatki za odplačila kratkoročnih finančnih obveznosti	(25.961.375)	(25.422.953)
	Izdatki za izplačila dividend in drugih deležev v dobičku	0	0
c)	Prebitek prejemkov pri financiranju ali prebitek izdatkov pri financiranju (a + b)	1.868.647	(6.671.333)
Č.	Končno stanje denarnih sredstev	18.109.554	16.373.564
	Denarni izid v obdobju (seštevek prebitkov Ač, Bc in Cc)	(4.584.304)	5.316.828
	Začetno stanje denarnih sredstev	22.693.858	11.056.736

9.5 Nerevidirani konsolidirani izkaz gibanja kapitala Skupine UNIOR za obdobje od 1. 1. 2023 do 30. 6. 2023

Gibanje kapitala za obdobje 31. 12. 2022 do 30. 6. 2023

(v EUR)	I. Vpoklicani kapital	II. Kapitalske rezerve	III. Rezerve iz dobička				IV. Rezerve zaradi vrednotenja po pošteni vrednosti	V. Preneseni čisti poslovni izid	VI. Čisti poslovni izid posl. leta	VII. Prevedbeni popravek kapitala	Skupaj kapital, pripisan lastnikom obvladujoče družbe	Kapital pripisan neobvladujočim deležem	Skupaj kapital
	Osnovni kapital		Zakonske rezerve	Rezerve za lastne delnice	Lastne delnice (odb. post.)	Druge rezerve iz dobička							
A.1. Stanje konec prejšnjega poročevalskega obdobja	23.688.983	41.686.964	1.951.606	2.721.454	(2.721.454)	33.886.477	20.313.057	38.306.075	8.441.971	(1.272.125)	167.003.008	17.642.174	184.645.182
A.2. Začetno stanje poročevalskega obdobja	23.688.983	41.686.964	1.951.606	2.721.454	(2.721.454)	33.886.477	20.313.057	38.306.075	8.441.971	(1.272.125)	167.003.008	17.642.174	184.645.182
B.1. Spremembe lastniškega kapitala - transakcije z lastniki	0	0	0	0	0	0	0	(37.252)	0	0	(37.252)	0	(37.252)
Druge spremembe lastniškega kapitala	0	0	0	0	0	0	0	(37.252)	0	0	(37.252)	0	(37.252)
B.2. Celotni vseobsegajoči donos poročevalskega obdobja	0	0	0	0	0	0	0	0	6.110.044	(1.438.976)	4.671.068	(704.641)	3.966.427
Vnos čistega poslovnega izida poročevalskega obdobja	0	0	0	0	0	0	0	0	6.110.044	0	6.110.044	592.137	6.702.181
Dobički in izgube, ki izhajajo iz prevedbe računovodskih izkazov podjetij v tujini	0	0	0	0	0	0	0	0	0	(1.438.976)	(1.438.976)	(1.296.778)	(2.735.754)
B.3. Spremembe v kapitalu	0	0	0	0	0	0	0	8.441.971	(8.441.971)	0	0	0	0
Razporeditev preostalega dela čistega dobička primerjalnega poročevalskega obdobja na druge sestavne kapitala	0	0	0	0	0	0	0	8.441.971	(8.441.971)	0	0	0	0
C. Končno stanje poročevalskega obdobja	23.688.983	41.686.964	1.951.606	2.721.454	(2.721.454)	33.886.477	20.313.057	46.710.794	6.110.044	(2.711.101)	171.636.824	16.937.533	188.574.357

Gibanje kapitala za obdobje od 31. 12. 2021 do 30. 6. 2022

(v EUR)	I. Vpoklicani kapital	II. Kapitalske rezerve	III. Rezerve iz dobička				IV. Rezerve zaradi vrednotenja po pošteni vrednosti	V. Preneseni čisti poslovni izid	VI. Čisti poslovni izid posl. leta	VII. Prevedbeni popravek kapitala	Skupaj kapital, pripisan lastnikom obvladujoče družbe	Kapital pripisan neobvladujočim deležem	Skupaj kapital
	Osnovni kapital		Zakonske rezerve	Rezerve za lastne delnice	Lastne delnice (odb. post.)	Druge rezerve iz dobička							
A.1. Stanje konec prejšnjega poročevalskega obdobja	23.688.983	40.220.660	2.010.200	2.723.119	(2.723.119)	38.458.245	20.521.761	25.745.126	8.973.951	(898.922)	158.720.004	17.602.700	176.322.704
A.2. Začetno stanje poročevalskega obdobja	23.688.983	40.220.660	2.010.200	2.723.119	(2.723.119)	38.458.245	20.521.761	25.745.126	8.973.951	(898.922)	158.720.004	17.602.700	176.322.704
B.1. Spremembe lastniškega kapitala - transakcije z lastniki	0	0	0	0	0	71.387	0	(140.829)	0	0	(69.442)	58.092	(11.350)
Druge spremembe lastniškega kapitala	0	0	0	0	0	71.387	0	(140.829)	0	0	(69.442)	58.092	(11.350)
B.2. Celotni vseobsegajoči donos poročevalskega obdobja	0	0	0	0	0	0	43.526	0	7.063.820	1.015.551	8.122.897	1.922.629	10.045.526
Vnos čistega poslovnega izida poročevalskega obdobja	0	0	0	0	0	0	0	0	7.063.820	0	7.063.820	1.034.256	8.098.076
Spremembe rezerv zaradi vrednotenja po pošteni vrednosti	0	0	0	0	0	0	43.526	0	0	0	43.526	0	43.526
Dobički in izgube, ki izhajajo iz prevedbe računovodskih izkazov podjetij v tujini	0	0	0	0	0	0	0	0	0	1.015.551	1.015.551	888.373	1.903.924
B.3. Spremembe v kapitalu	0	0	0	0	0	0	0	8.973.951	(8.973.951)	0	0	0	0
Razporeditev preostalega dela čistega dobička primerjalnega poročevalskega obdobja na druge sestavne kapitala	0	0	0	0	0	0	0	8.973.951	(8.973.951)	0	0	0	0
C. Končno stanje poročevalskega obdobja	23.688.983	40.220.660	2.010.200	2.723.119	(2.723.119)	38.529.632	20.565.287	34.578.248	7.063.820	116.629	166.773.459	19.583.421	186.356.880

9.6 Pojasnila k nerevidiranim konsolidiranim računovodskih izkazom Skupine UNIOR

9.6.1 Določanje pomembnosti za vmesno poročanje

Pri pripravi medletnih računovodskih poročil, pripravljenih v skladu z MRS 34, izvaja skupina presojo, katere informacije so pomembne na podlagi štiri faznega postopka, ki vključuje:

- 1. korak: identifikacijo informacij o transakcijah, drugih dogodkih in pogojih, ki bi lahko bile pomembne.
- 2. korak: ocenitev, ali so informacije identificirane v prvem koraku, dejansko pomembne. Ocena se izvede z vidika upravičenih pričakovanj, da bodo informacije vplivale na poslovne odločitve uporabnikov. Presoja se izvede z vidika računovodskih izkazov kot celote, upošteva kvalitativne in kvantitativne dejavnike. Pri oceni kvantitativnih dejavnikov pomembnosti se upošteva velikost vpliva posla, drugega dogodka ali stanja glede na merila finančnega položaja, finančne uspešnosti in denarnih tokov. Skupina presodi, ali je vpliv tako velik, da je razumno pričakovati, da bodo informacije o transakciji, drugem dogodku ali stanju vplivale na odločitve primarnih uporabnikov informacij. Upoštevani kvalitativni dejavniki pa so značilnosti transakcij, drugih dogodkov ali pogojev, ki, če so prisotni, povečujejo verjetnost, da bodo informacije vplivale na odločitve primarnih uporabnikov računovodskih izkazov. Upošteva se tako za skupino specifični kot tudi zunanji dejavniki. Primeri za skupino specifičnih dejavnikov so: vpletenost povezane osebe v transakcijo, neobičajne ali nestandardne značilnosti transakcije ali drugega dogodka ali transakcije, primeri sprememb zunanjih dejavnikov pa so nepričakovane spremembe trendov ter spremenjene gospodarske okoliščine, v katerih skupina deluje.
- 3. korak: strukturiranje informacij na jasen in jedrnat način.
- 4. korak: ponovni pregled in ovrednotenje računovodskih informacij in pojasnil z namenom ugotoviti, ali so bile identificirane vse bistvene informacije in ali je bila pomembnost obravnavana s širšega vidika in v agregatu na podlagi celotnega sklopa računovodskih izkazov.

Pri pripravi medletnih računovodskih izkazov se skupina zanaša na ocene pomembnosti, uporabljene v prejšnjih obdobjih, s tem da jih ponovno prouči glede na kakršne koli spremembe okoliščin in glede na morebitne nove in posodobljene informacije.

Za medletno računovodsko poročanje upošteva skupina iste dejavnike pomembnosti kot pri letni oceni, pri čemer upošteva, da se časovno obdobje in namen medletnega računovodskega poročanja razlikujeta od letnih računovodskih izkazov. Vmesno računovodsko poročilo je namreč namenjeno zagotavljanju posodobitve zadnjega celotnega sklopa letnih računovodskih izkazov, zato informacij, ki so sicer pomembne za medletno obdobje, vendar so bile navedene že v zadnjih letnih računovodskih izkazih, ponovno ne navaja v medletnem računovodskem poročilu, razen če se zgodi kaj novega ali je potrebna posodobitev (MRS 34.15-15A).

Pojasnjevalne informacije so vključene v poročilo z namenom obrazložiti tiste poslovne dogodke in transakcije, ki so pomembne za razumevanje sprememb v finančnem položaju in poslovnem izidu skupine v obdobju po zadnjem letnem poročilu.

Skupina vključi v svoje medletno računovodsko poročilo razlago poslovnih dogodkov in transakcij, ki so pomembni za razumevanje sprememb finančnega stanja in dosežkov po zadnjem letnem obdobju poročanja. Z informacijami, ki so bile razkrite v zvezi s temi poslovnimi dogodki in transakcijami, se posodobijo zadevne informacije, predstavljene v zadnjem letnem računovodskem poročilu.

V pojasnilih medletnega računovodskega poročila tako niso razkrite razmeroma nepomembne posodobitve informacij, ki so bile sporočene v pojasnilih zadnjega letnega računovodskega poročila.

9.6.2 Pomembne ocene in presoje

Poslovodstvo je pri sestavi medletnih konsolidiranih računovodskih izkazov podalo ocene, presoje na osnovi uporabljenih in pregledanih predpostavk, ki vplivajo na izkazane vrednosti sredstev, obveznosti, prihodkov in odhodkov.

Poslovodstvo je preverilo ocene, presoje in predpostavke, ter presodilo, da se v prvih šestih mesecih niso zgodile okoliščine, ki bi zahtevale njihovo spremembo, zato ostajajo enake, kot jih je uporabilo ob pripravi konsolidiranih računovodskih izkazov za poslovno leto, ki se je končalo na dan 31. 12. 2022.

9.6.3 Funkcionalna in predstavitvena valuta

Medletni konsolidirani računovodski izkazi so predstavljeni v evrih (EUR) brez centov, evro pa je tudi funkcionalna valuta Skupine UNIOR. Zaradi zaokroževanja lahko pri seštevanju nastanejo zaokrožitvene napake.

Izkazi finančnega položaja odvisnih podjetij, ki niso izkazani v evrih, so bili za potrebe konsolidacije preračunani po končnem srednjem referenčnem tečaju ECB na dan 30. 6. 2023, izkazi poslovnega izida odvisnih podjetij pa po povprečnem tečaju ECB v šestih mesecih leta 2023. Razlika je izkazana v prevedbenem popravku kapitala v konsolidiranih računovodskih izkazih Skupine UNIOR.

9.6.4 Računovodske usmeritve

Računovodske usmeritve, uporabljene za pripravo nerevidiranih medletnih konsolidiranih izkazov za obdobje januar – junij 2023, so enake, kot so bile uporabljene in opisane v letnem konsolidiranem poročilu za poslovno leto, ki se je končalo na dan 31. 12. 2022.

9.6.5 Razkritja k nerevidiranemu konsolidiranemu izkazu finančnega položaja Skupine UNIOR

- **Bilančna vsota** je na dan 30. 6. 2023 znašala 380,5 milijona evrov in je bila za 598 tisoč evrov oziroma 0,2 odstotka nižja kot 31. 12. 2022 zaradi zmanjšanja kratkoročnih sredstev, predvsem zalog.
- **Dolgoročna sredstva** v strukturi predstavljajo 55,7 odstotka celotnih sredstev, v šestih mesecih leta 2023 pa so se povečala za 859 tisoč evrov oziroma za 0,4 odstotka.
- **Neopredmetena osnovna sredstva** so se povečala za 204 tisoč evrov oziroma za 3,1 odstotka zaradi dolgoročnih razmejitev stroškov refinanciranja za čas trajanja kreditne pogodbe v višini 0,6 milijona evrov in povečanja dolgoročnih premoženjskih pravic, medtem ko so se dolgoročno odloženi stroški razvijanja znižali zaradi amortizacije. V prvem polletju leta 2023 ni bilo slabitve dobrega imena.
- **Opredmetena osnovna sredstva** so se v primerjavi s stanjem konec leta 2022 povečala za 0,1 odstotka oziroma za 167 tisoč evrov zaradi vlaganj v nova osnovna sredstva, ki so v prvi polovici leta 2023 presegle amortizacijo. V prvem polletju je skupina odtujila za 116 tisoč evrov opredmetenih osnovnih sredstev. Oslabitev opredmetenih osnovnih sredstev v poročevalskem obdobju ni bilo.

- **Naložbene nepremičnine** so ostale v primerjavi s stanjem konec leta 2022 nespremenjene, razlika je nastala samo zaradi prevedbe iz tuje valute.
- **Dolgoročne finančne naložbe** so se v primerjavi s stanjem konec leta 2022 povečale za 495 tisoč evrov oziroma za 2,4 odstotka, kar je posledica vrednotenja pridruženih podjetij po kapitalski metodi. Oslabitev dolgoročnih finančnih naložb v poročevalskem obdobju ni bilo.
- **Dolgoročne poslovne terjatve** so se povečale za osem tisoč evrov, kar predstavlja 37,4-odstotno povečanje v primerjavi s stanjem konec leta 2022.
- **Odložene terjatve za davek** so se glede na stanje konec leta 2022 zmanjšale za 15 tisoč evrov.
- **Kratkoročna sredstva** v strukturi sredstev predstavljajo 44,3 odstotka celotnih sredstev, zmanjšanje v šestih mesecih leta 2023 pa je znašalo 1,5 milijona evrov oziroma 0,9 odstotka, predvsem zaradi zmanjšanja zalog.
- **Zaloge** so se v primerjavi s stanjem konec preteklega leta zmanjšale za 1,9 odstotka oziroma za 1,8 milijona evrov. Pri materialu beležimo zmanjšanje zalog za 1,2 odstotka oziroma za 431 tisoč evrov zaradi znižanja količin, medtem ko so zaloge nedokončane proizvodnje višje za 169 tisoč evrov ali za 0,6 odstotka. Zaloge dokončanih proizvodov so nižje za 1,1 milijona evrov oziroma za 4,4 odstotka, zaloge trgovskega blaga pa za 503 tisoč evrov, kar predstavlja 6,8-odstotno zmanjšanje. Skupina je v poročevalskem obdobju oslabilala zaloge v višini 60 tisoč evrov.
- **Kratkoročne finančne naložbe** so se povečale za 95 tisoč evrov in znašajo 155 tisoč evrov.
- **Kratkoročne poslovne terjatve** so v primerjavi s stanjem konec leta 2022 večje za 9,6 odstotka oziroma za 4,9 milijona evrov, pri čemer so terjatve do kupcev večje za 4,4 milijona evrov, kar je posledica večje prodaje v prvem polletju leta 2023. Poslovne terjatve do drugih so višje za 448 tisoč evrov zaradi večjih terjatev za vračilo vstopnega davka na dodano vrednost ter večjih terjatev za nefinanciran del brezregresno odstopljenih terjatev faktoring družbi. Skupina je v poročevalskem obdobju oslabilala terjatve v višini 60 tisoč evrov.
- **Denarna sredstva** so se v primerjavi s stanjem konec leta 2022 zmanjšala za 4,6 milijona evrov oziroma za 20,2 odstotka in v strukturi sredstev predstavljajo 4,8-odstotni delež.
- **Kapital** je na dan 30. 6. 2023 znašal 188,6 milijona evrov in je za 3,9 milijona evrov oziroma 2,1 odstotka višji kot ob koncu leta 2022. V strukturi predstavlja 49,6-odstotni delež, kar je 1,2 odstotne točke več kot ob koncu leta 2022.
- **Rezervacije in odloženi prihodki** so se zmanjšali za 4,1 odstotka oziroma za 521 tisoč evrov zaradi zmanjševanja odloženih prihodkov v višini obračunane amortizacije ter črpanja rezervacij zaradi izplačil jubilejnih nagrad in odpravnin v polovici leta 2023.
- **Dolgoročne in kratkoročne finančne obveznosti** so se v primerjavi s stanjem konec preteklega leta povišale za 4,9 milijona evrov zaradi črpanja dodatnih posojil na podlagi podpisa novih sindiciranih kreditnih pogodb. S pogodbama so banke upnice poleg refinanciranja obstoječih obveznosti, ki so zapadle v letu 2023, odobrile dodatna likvidna sredstva v višini 6 milijonov evrov za pokrivanje potreb po trajnih obratnih sredstvih. Skupina je v prvem polletju poravnala vse obveznosti iz novih sindiciranih kreditnih pogodb v skladu z dogovori z bankami.
- **Kratkoročne poslovne obveznosti** vključujejo kratkoročne obveznosti do dobaviteljev, do zaposlenih, do države in drugih institucij ter prejete predujme in kratkoročne menične obveznosti. V primerjavi s stanjem konec leta 2022 so nižje za 8,8 milijona evrov oziroma za 11,4 odstotka, pri čemer so obveznosti do dobaviteljev nižje za 2,7 milijona evrov oziroma za 5,9 odstotka. Kratkoročne menične obveznosti so se zmanjšale za 2,9 milijona evrov, prejeti predujmi za 1,4 milijona evrov, kratkoročne poslovne obveznosti pa za 1,8 milijona evrov. Skupina UNIOR ima na dan 30. 6. 2023 izkazane odprte obveznosti za pridobitev opredmetenih in neopredmetenih osnovnih sredstev v višini 2,3 milijona evrov. Prav tako skupina izkazuje obveznost za vračilo energetske pomoči v skladu z Zakonom o pomoči gospodarstvu za omilitev posledic energetske krize (ZPGOPEK) v višini 0,1 milijona evrov, za katero obstaja verjetnost za vračilo glede na trenutno gibanje cen energije.
- **Pogojna sredstva in pogojne obveznosti** se v primerjavi s stanjem konec leta 2022 niso spremenile. Pogojne obveznosti znašajo 6,3 milijona evrov.

9.6.6 Razkritja prihodkov od prodaje Skupine UNIOR po območnih in področnih odsekih

Razkritja prihodkov od prodaje Skupine UNIOR po območnih in področnih odsekih so razkrita v poslovnem delu Medletnega poročila in sicer v poglavju 6.5.1.

9.6.7 Razkritja k nerevidiranemu konsolidiranemu izkazu poslovnega izida Skupine UNIOR

- **Čisti prihodki od prodaje** Skupine UNIOR so v polletju leta 2023 znašali 152,7 milijona evrov, kar je za 11,1 milijona evrov oziroma za 7,8 odstotka več kot v primerjalnem obdobju leta 2022.
- V strukturi celotne prodaje je dosegla **prodaja v Sloveniji** 24 milijona evrov ali 15,7-odstotni delež, v primerjavi z enakim obdobjem lanskega leta pa je bila nižja za 0,6 odstotka, oziroma 151 tisoč evrov. **Prodaja na tujem trgu** je znašala 128,7 milijona evrov in je dosegla 84,3-odstotni delež, v primerjavi s polletjem preteklega leta pa je bila višja za 9,6 odstotka, oziroma za 11,3 milijona evrov.
- **Sprememba vrednosti zalog proizvodov in nedokončane proizvodnje** v polletju leta 2023 je negativna v višini 442 tisoč evrov in je posledica zmanjšanja zalog v dejavnosti proizvodnje odkovkov. V primerjalnem obdobju leta 2022 je povečanje zalog proizvodov in nedokončane proizvodnje znašalo 6,7 milijona evrov.
- **Usredstveni lastni proizvodi** so v šestih mesecih leta 2023 znašali 1,3 milijona evrov in so za 398 tisoč evrov višji kot v primerjalnem obdobju preteklega leta.
- **Drugi poslovni prihodki** so znašali 1,8 milijona evrov in so od doseženih v primerljivem obdobju leta 2022 nižji za 886 tisoč evrov. Med drugimi poslovnimi prihodki so izkazani prihodki iz naslova s strani države dodeljene energetske pomoči obvladujoči družbi v višini 0,5 milijona evrov, v skladu z Zakonom o pomoči gospodarstvu za omilitev posledic energetske krize, za prvo polovico leta 2023.
- **Kosmati donos iz poslovanja** je bil v primerjavi z enakim obdobjem preteklega leta zaradi višjih prihodkov od prodaje večji za 2,3 odstotka oziroma za 3,5 milijona evrov in je imel enako rast kot poslovni odhodki.
- **Stroški blaga, materiala in storitev** so glede na primerjalno obdobje preteklega leta nižji za 76 tisoč evrov oziroma za 0,1 odstotka in za 2,4 odstotne točke zaostajajo za povečanjem kosmatega donosa.
- **Stroški dela** so bili glede na primerjalno obdobje leta 2022 višji za 3,8 milijona evrov oziroma za 10,8 odstotka. Glede na kosmati donos predstavljajo stroški dela 25,1 odstotka, v enakem obdobju preteklega leta pa so predstavljali 23,2 odstotka. Na povišan strošek dela so vplivali višje povprečno število zaposlenih iz ur, zakonska povečanja minimalnih plač v državah, kjer delujejo podjetja v Skupini UNIOR in individualna napredovanja zaposlenih z namenom ohranitve zaposlitev ustrezno usposobljenih kadrov.
- **Odpirski vrednosti**, ki zajemajo obračunano amortizacijo v višini 8,4 milijona evrov, prevrednotovalne poslovne odhodke pri neopredmetenih in opredmetenih osnovnih sredstvih v višini 28 tisoč evrov ter prevrednotovalne poslovne odhodke pri obratnih sredstvih v višini 120 tisoč evrov, so v primerjavi z enakim obdobjem preteklega leta nižji za 280 tisoč evrov. Prevrednotovalni poslovni odhodki pri obratnih sredstvih se nanašajo na slabitev terjatev v višini 60 tisoč evrov in slabitev zalog v višini 60 tisoč evrov.
- **Drugi poslovni odhodki** so glede na primerjalno obdobje preteklega leta nižji za 9,7 odstotka oziroma za 180 tisoč evrov, zajemajo pa oblikovane rezervacije za neizkoriščene dopuste, rezervacije za ostale nepredvidene stroške ter druge stroške, med drugim tudi nagrade dijakom in študentom za opravljeno proizvodno delo.

- **Izid iz poslovanja** je v polletju leta 2023 dosegel 10 milijonov evrov in se je zaradi vseh zgoraj navedenih razkritij v primerjavi z enakim obdobjem preteklega leta povečal za 210 tisoč evrov oziroma za 2,1 odstotka.
- **Finančni prihodki** v polletju leta 2023 znašajo 683 tisoč evrov in so za 65,1 odstotka nižji kot v primerjalnem obdobju leta 2022 zaradi nižjih rezultatov poslovanja pridruženih družb in nižjih pozitivnih tečajnih razlik.
- **Finančni odhodki** so znašali 3,6 milijona evrov in so primerjavi z enakim obdobjem preteklega leta višji za 16,3 odstotka oziroma za 506 tisoč evrov, pri čemer je bilo v lanskem obdobju za 1,1 milijona evrov negativnega učinka pri prodaji deleža v pridruženi družbi UNIOR Tepid. Med finančnimi odhodki predstavljajo največjo vrednost obresti iz posojil v višini 3 milijone evrov, ki so glede na primerljivo lansko obdobje višje za 1,4 milijona evrov oziroma za 92,3 odstotka zaradi višje (pozitivne) referenčne obrestne mere EURIBOR. Ta je bila v prvem polletju preteklega leta do 7. 6. 2022 še negativna, medtem ko je 6-mesečni EURIBOR na dan 1. 1. 2023 znašal 2,752 odstotka, na dan 30. 6. 2023 pa 3,930 odstotka. Skupina je v poslovni načrt vključila pričakovana povečanja referenčne obrestne mere, zato za poslovno leto 2023 načrtuje 6,5 milijona evrov obrestnih odhodkov iz posojil, kar je 102,5-odstotno preseganje doseženih v poslovnem letu 2022. V poslovnem letu 2023 skupina nima sklenjenih pogodb o izvedenih finančnih instrumentih za varovanje obrestnega tveganja.
- **Čisti poslovni izid obračunskega obdobja** je v šestih mesecih leta 2023 znašal 6,7 milijona evrov dobička, kar je 17,2 odstotka oziroma 1,4 milijona evrov manj kot v primerjalnem obdobju preteklega leta, glavna razloga pa sta v višjih finančnih odhodkih zaradi višje obrestne mere v prvem polletju leta 2023 in nižjih rezultatih poslovanja pridruženih družb kot v primerljivem obdobju preteklega leta.

9.6.8 Razkritja k nerevidiranemu konsolidiranemu izkazu drugega vseobsegajočega donosa Skupine UNIOR

V izkazu drugega vseobsegajočega donosa Skupine UNIOR so poleg čistega poslovnega izida obračunskega obdobja v višini 6,7 milijona evrov vključeni tudi negativni učinki, ki izhajajo prevedbe računovodskih izkazov podjetij v tujini v višini 2,7 milijona evrov. Vseobsegajoči poslovni donos za obdobje januar – junij 2023 je tako za 2,7 milijona evrov nižji, kot je čisti poslovni izid obračunskega obdobja.

9.6.9 Razkritja k nerevidiranemu konsolidiranemu izkazu denarnih tokov Skupine UNIOR

- **Denarni tok pri poslovanju** je pozitiven, saj sta čisti poslovni izid in amortizacija skupaj večja od negativne spremembe čistih obratnih sredstev, ki se kaže v vrednostnem povečanju poslovnih terjatev ter znižanju poslovnih obveznosti in zalog.
- **Denarni tok pri naložbenju** je negativen zaradi izdatkov za pridobitev neopredmetenih in opredmetenih osnovnih sredstev ter finančnih naložb, ki so presegli prejemke od dobljenih obresti in prejemke od prodaje osnovnih sredstev ter odtujitve finančnih naložb.
- **Denarni tok pri financiranju** je pozitiven zaradi povečanja finančnih obveznosti, ki je preseglo izdatke za redna odplačila glavnice in obresti v skladu z amortizacijskimi načrti.

9.6.10 Razkritja k nerevidiranemu konsolidiranemu izkazu gibanja kapitala Skupine UNIOR

Kapital se je v primerjavi s stanjem konec leta 2022 povečal za 3,9 milijona evrov. Pozitiven vpliv je imel čisti dobiček obračunskega obdobja v višini 6,7 milijona evrov, medtem ko sta negativen vpliv imela zmanjšanje prevedbenega popravka kapitala za 2,7 milijona evrov, ki je nastalo zaradi gibanja tečajev tujih valut, v katerih so izkazani računovodski izkazi odvisnih družb izven evrskega območja, in druge spremembe kapitala v višini 38 tisoč evrov.

9.6.11 Hierarhija poštenih vrednosti

Poštena vrednost je znesek, za katerega je mogoče prodati sredstvo ali zamenjati obveznost v redni transakciji med udeleženci na trgu. Vsa sredstva in obveznosti, ki so v računovodskih izkazih merjena ali razkrita po poštenu vrednosti, so razvrščena v hierarhijo poštene vrednosti na podlagi najnižje ravni vhodnih podatkov, ki so pomembni za merjenje celotne poštene vrednosti.

Sredstva in obveznosti, ki so merjene ali razkrite po poštenu vrednosti, so razvrščene v hierarhijo poštenih vrednosti na naslednje ravni:

- raven 1: sredstva, ki so vrednotena po borznem tečaju na zadnji dan obračunskega obdobja,
- raven 2: sredstva, ki ne kotirajo na borzi, njihovo vrednost pa je mogoče spremljati v celotnem trajanju sredstva,
- raven 3: sredstva, katerih vrednosti ni mogoče pridobiti iz tržnih podatkov; v tej kategoriji prikazujemo po ocenjeni poštenu vrednosti vrednotena zemljišča in naložbene nepremičnine, ter po poštenu vrednosti razkrite zgradbe in opremo, ki se vrednoti po nabavni vrednosti, za katere opravljamo preveritev znakov slabitev. V to raven za namene razkritja poštene vrednosti razvrščamo tudi dolgoročne finančne naložbe, ki so vrednotene po nabavni vrednosti, zmanjšani za slabitve in poslovne terjatve, kratkoročne finančne naložbe ter obveznosti pa po odplačni vrednosti.

Zemljišča in naložbene nepremičnine vrednotimo po poštenu vrednosti, ki je določena s cenitvijo, dolgoročne finančne naložbe so prikazane po nabavni vrednosti, zmanjšani za slabitve, poslovne terjatve, kratkoročne finančne naložbe in obveznosti pa po odplačni vrednosti.

Hierarhije poštenih vrednosti se primerjalno s hierarhijami v letu 2022 niso spreminjale, prav tako ni bilo prerazvrstitev med posameznimi ravni.

9.6.12 Poravnava pravn

Skupina UNIOR v obračunskem obdobju za poravnavo ni prejela tožbenih zahtevkov.

9.7 Posli Skupine UNIOR s povezanimi osebami

Vsi posli s povezanimi osebami so bili opravljeni pod običajnimi tržnimi pogoji.

9.7.1 Prodaja povezanim osebam

(v EUR)	I-VI 2023	I-VI 2022
Pridružena podjetja		
v državi:	598.620	737.396
ŠTORE STEEL d.o.o. Štore	598.620	737.396
v tujini:	1.160.080	2.473.194
UNIOR TEPID S.R.L. Brasov	0	1.476.213
UNIOR TEHNA d.o.o. Sarajevo	255.721	222.384
UNIOR TEOS ALATI d.o.o. Beograd	904.359	774.597
Skupaj pridružena podjetja	1.758.700	3.210.590

9.7.2 Nabava pri povezanih osebah

(v EUR)	I-VI 2023	I-VI 2022
Pridružena podjetja		
v državi:	15.577.050	18.931.630
ŠTORE STEEL d.o.o. Štore	15.577.050	18.931.630
v tujini:	103.449	142.536
UNIOR TEPID S.R.L. Brasov	0	7.754
UNIOR TEOS ALATI d.o.o. Beograd	103.449	134.782
Skupaj pridružena podjetja	15.680.499	19.074.166

9.7.3 Poslovne terjatve do povezanih oseb

(v EUR)	30. 06. 2023	31. 12. 2022
Pridružena podjetja		
v državi:	209.093	173.915
ŠTORE STEEL d.o.o. Štore	209.093	173.915
v tujini:	217.613	85.269
UNIOR TEHNA d.o.o. Sarajevo	108.900	85.269
UNIOR TEOS ALATI d.o.o. Beograd	108.713	0
Skupaj pridružena podjetja	426.706	259.184

9.7.4 Poslovne obveznosti do povezanih oseb

(v EUR)	30. 06. 2023	31. 12. 2022
Pridružena podjetja		
v državi:	7.361.615	10.974.306
ŠTORE STEEL d.o.o. Štore	7.361.615	10.974.306
v tujini:	27.837	35.570
UNIOR TEOS ALATI d.o.o. Beograd	27.837	35.570
Skupaj pridružena podjetja	7.389.452	11.009.876

9.7.5 Terjatve in obveznosti iz posojil in obresti do povezanih oseb

Skupina UNIOR nima terjatev in obveznosti iz naslova posojil in obresti do povezanih oseb.

10 NEREVIDIRANI LOČENI RAČUNOVODSKI IZKAZI DRUŽBE UNIOR d.d.

10.1 Nerevidirani ločeni izkaz finančnega položaja družbe UNIOR d.d. na dan 30. 6. 2023

(v EUR)		30. 06. 2023	31. 12. 2022
	Postavka		
	SREDSTVA	245.238.074	241.025.132
A.	DOLGOROČNA SREDSTVA	129.418.576	129.790.157
I.	Neopredmetena sredstva in druga NS	3.341.903	3.270.996
1.	Dolgoročne premoženjske pravice	120.658	139.826
2.	Dobro ime	403.940	403.940
3.	Dolgoročno odloženi stroški razvijanja	2.197.558	2.588.190
4.	Druga neopredmetena sredstva	527.840	47.133
5.	Neopredmetena sredstva, ki se pridobivajo	91.907	91.907
II.	Opredmetena osnovna sredstva	87.359.750	87.879.579
1.	Zemljišča in zgradbe	38.374.433	38.692.967
	<i>a) Zemljišča</i>	<i>12.585.058</i>	<i>12.587.912</i>
	<i>b) Zgradbe</i>	<i>25.789.375</i>	<i>26.105.055</i>
2.	Proizvajalne naprave in stroji	41.441.724	42.752.389
3.	Druge naprave in oprema, drobni inv. in druga OOS	32.805	35.789
4.	Opredmetena osnovna sredstva, ki se pridobivajo	7.510.788	6.398.434
III.	Naložbene nepremičnine	749.527	749.527
IV.	Dolgoročne finančne naložbe	23.953.409	23.953.409
1.	Dolgoročne finančne naložbe, razen posojil	22.937.004	22.937.004
	<i>a) Delnice in deleži v družbah v skupini</i>	<i>21.040.875</i>	<i>21.040.875</i>
	<i>b) Delnice in deleži v pridruženih družbah</i>	<i>1.847.260</i>	<i>1.847.260</i>
	<i>c) Druge dolgoročne finančne naložbe</i>	<i>48.869</i>	<i>48.869</i>
2.	Dolgoročna posojila	1.016.405	1.016.405
	<i>a) Dolgoročna posojila družbam v skupini</i>	<i>1.013.480</i>	<i>1.013.480</i>
	<i>b) Dolgoročna posojila drugim</i>	<i>2.925</i>	<i>2.925</i>
V.	Dolgoročne poslovne terjatve	7.299.738	7.222.397
1.	Dolgoročne poslovne terjatve do družb v skupini	7.283.977	7.214.658
2.	Dolgoročne poslovne terjatve do kupcev	0	0
3.	Dolgoročne poslovne terjatve do drugih	15.761	7.739
VI.	Odložene terjatve za davek	6.714.249	6.714.249
B.	KRATKOROČNA SREDSTVA	115.819.498	111.234.975
I.	Sredstva (skupine za odtujitev) za prodajo	0	0
II.	Zaloge	79.879.127	78.832.340
1.	Material	29.401.183	27.879.333
2.	Nedokončana proizvodnja	27.559.553	27.656.306
3.	Proizvodi	18.674.776	18.609.870
4.	Trgovsko blago	4.243.615	4.686.831
III.	Kratkoročne finančne naložbe	368.715	637.266
1.	Kratkoročne finančne naložbe, razen posojil	0	0
2.	Kratkoročna posojila	368.715	637.266
	<i>a) Kratkoročna posojila družbam v skupini</i>	<i>368.715</i>	<i>637.266</i>
	<i>b) Druga kratkoročna posojila</i>	<i>0</i>	<i>0</i>
IV.	Kratkoročne poslovne terjatve	33.951.031	28.513.244
1.	Kratkoročne poslovne terjatve do družb v skupini	7.347.549	6.059.272
2.	Kratkoročne poslovne terjatve do kupcev	18.594.352	17.144.639
3.	Kratkoročne poslovne terjatve do drugih	8.009.130	5.309.333
V.	Denarna sredstva	1.620.625	3.252.125

(v EUR)		30. 06. 2023	31. 12. 2022
	Postavka		
	OBVEZNOSTI DO VIROV SREDSTEV	245.238.074	241.025.132
A.	KAPITAL	102.054.933	100.332.136
I.	Vpoklicani kapital	23.688.983	23.688.983
1.	Osnovni kapital	23.688.983	23.688.983
2.	Nevpoklicani kapital (odbitna postavka)	0	0
II.	Kapitalske rezerve	30.277.035	30.277.035
III.	Rezerve iz dobička	19.960.288	19.960.288
1.	Zakonske rezerve	1.417.442	1.417.442
2.	Rezerve za lastne delnice in lastne poslovne deleže	2.721.454	2.721.454
3.	Lastne delnice in poslovni deleži (odbitna postavka)	(2.687.821)	(2.687.821)
4.	Statutarne rezerve	0	0
5.	Druge rezerve iz dobička	18.509.213	18.509.213
IV.	Rezerve zaradi vrednotenja po pošteni vred.	9.571.371	9.571.371
V.	Preneseni čisti dobiček	16.834.459	11.759.063
VI.	Prenesena čista izguba	0	0
VII.	Čisti dobiček poslovnega leta	1.722.797	5.075.396
VIII.	Čista izguba poslovnega leta	0	0
B.	REZERVACIJE IN ODLOŽENI PRIHODKI	5.834.621	5.981.235
1.	Rezervacije za pokojnine in podobne obveznosti	5.455.288	5.560.289
2.	Druge rezervacije	379.333	420.946
3.	Odloženi prihodki	0	0
C.	DOLGOROČNE OBVEZNOSTI	82.077.752	10.328.213
I.	Dolgoročne finančne obveznosti	82.077.752	10.328.213
1.	Dolgoročne finančne obveznosti do družb v skupini	0	0
2.	Dolgoročne finančne obveznosti do bank	81.291.150	9.495.529
3.	Dolgoročne finančne obv. na podlagi obveznic	0	0
4.	Druge dolgoročne finančne obveznosti	786.602	832.684
II.	Dolgoročne poslovne obveznosti	0	0
1.	Dolgoročne poslovne obveznosti do družb v skupini	0	0
2.	Dolgoročne poslovne obveznosti do dobaviteljev	0	0
3.	Dolgoročne menične obveznosti	0	0
4.	Dolgoročne poslovne obv. na podlagi predujmov	0	0
5.	Druge dolgoročne poslovne obveznosti	0	0
III.	Odložene obveznosti za davek	0	0
Č.	KRA TKOROČNE OBVEZNOSTI	55.270.768	124.383.548
I.	Obveznosti, vključene v skupine za odtujitev	0	0
II.	Kratkoročne finančne obveznosti	7.606.214	73.826.378
1.	Kratkoročne finančne obveznosti do družb v skupini	805.722	284.181
2.	Kratkoročne finančne obveznosti do bank	6.661.988	73.079.773
3.	Kratkoročne finančne obveznosti do bank (limit TRR)	0	0
4.	Druge kratkoročne finančne obveznosti	138.504	462.424
III.	Kratkoročne poslovne obveznosti	47.664.554	50.557.170
1.	Kratkoročne poslovne obveznosti do družb v skupini	1.777.847	1.472.563
2.	Kratkoročne poslovne obveznosti do dobaviteljev	36.098.497	37.091.008
3.	Kratkoročne menične obveznosti	0	0
4.	Kratkoročne poslovne obv. na podlagi predujmov	1.336.395	2.299.162
5.	Druge kratkoročne poslovne obveznosti	8.451.815	9.694.437

10.2 Nerevidirani ločeni izkaz poslovnega izida družbe UNIOR d.d. za obdobje od 1. 1. 2023 do 30. 6. 2023

(v EUR)	Postavka	januar - junij 2023	januar - junij 2022
A.	Čisti prihodki od prodaje	108.371.262	102.380.055
1.	Čisti prihodki od prodaje na domačem trgu	9.789.118	12.079.311
	a) Čisti prihodki od prodaje proizvodov in storitev	4.549.997	5.175.927
	b) Čisti prihodki od prodaje blaga in materiala	5.239.121	6.903.384
2.	Čisti prihodki od prodaje na tujem trgu	98.582.144	90.300.744
	a) Čisti prihodki od prodaje proizvodov in storitev	89.947.094	80.192.397
	b) Čisti prihodki od prodaje blaga in materiala	8.635.050	10.108.347
B.	Sprememba vrednosti zalog proizv. in nedokončane pr.	(31.848)	4.159.791
C.	Usredstveni lastni proizvodi in lastne storitve	1.260.701	861.123
Č.	Drugi poslovni prihodki	1.372.542	2.044.109
I.	KOSMATI DONOS IZ POSLOVANJA	110.972.657	109.445.078
D.	Stroški blaga, materiala in storitev	(74.813.124)	(75.810.449)
1.	Nabavna vrednost prodanega blaga in materiala	(7.554.009)	(9.147.198)
2.	Stroški porabljenega materiala	(54.611.743)	(54.558.516)
	a) Stroški materiala	(40.133.884)	(41.574.816)
	b) Stroški energije	(6.019.741)	(5.716.675)
	c) Drugi stroški materiala	(8.458.118)	(7.267.025)
3.	Stroški storitev	(12.647.372)	(12.104.735)
	a) Transportne storitve	(2.633.426)	(2.813.074)
	b) Stroški vzdrževanja	(775.542)	(712.735)
	c) Najemnine	(757.172)	(579.860)
	č) Drugi stroški storitev	(8.481.232)	(7.999.066)
E.	Stroški dela	(26.443.738)	(23.991.729)
1.	Stroški plač	(19.768.889)	(17.660.772)
2.	Stroški pokojninskih zavarovanj	(246.577)	(236.422)
3.	Stroški drugih socialnih zavarovanj	(3.516.621)	(3.139.769)
4.	Drugi stroški dela	(2.911.651)	(2.954.766)
F.	Odpisi vrednosti	(4.497.581)	(4.518.573)
1.	Amortizacija	(4.374.548)	(4.349.536)
2.	Prevrednotovalni poslovni odhodki pri NOS in OOS	(21.033)	(13.037)
3.	Prevrednotovalni poslovni odhodki pri obratnih sredstvih	(102.000)	(156.000)
G.	Drugi poslovni odhodki	(921.215)	(1.179.686)
1.	Rezervacije	(589.654)	(856.447)
2.	Drugi stroški	(331.561)	(323.239)
II.	IZID IZ POSLOVANJA	4.296.999	3.944.641
H.	Finančni prihodki	413.833	2.394.941
1.	Finančni prihodki iz deležev	290.638	2.185.231
	a) Finančni prihodki iz deležev v družbah v skupini	280.497	110.438
	b) Finančni prihodki iz deležev v pridruženih družbah	10.000	2.074.793
	c) Finančni prihodki iz deležev v drugih družbah	141	0
	č) Finančni prihodki iz drugih naložb	0	0
2.	Finančni prihodki iz danih posojil	67.068	35.280
	a) Finančni prihodki iz posojil, danih družbam v skupini	41.554	18.809
	b) Finančni prihodki iz posojil, danih drugim	25.514	16.471
3.	Finančni prihodki iz poslovnih terjatev	56.127	174.430
	a) Finančni prihodki iz poslovnih terjatev do družb v skupini	0	3.791
	b) Finančni prihodki iz poslovnih terjatev do drugih	56.127	170.639
I.	Finančni odhodki	(2.988.035)	(1.377.626)
1.	Finančni odhodki iz oslabitve in odpisov finančnih naložb	0	0
2.	Finančni odhodki iz finančnih obveznosti	(2.569.919)	(1.268.518)
	a) Finančni odhodki iz posojil, prejetih od družb v skupini	(31.636)	(24.001)
	b) Finančni odhodki iz posojil, prejetih od bank	(2.532.493)	(1.238.451)
	c) Finančni odhodki iz izdanih obveznic	0	0
	č) Finančni odhodki iz drugih finančnih obveznosti	(5.790)	(6.066)
3.	Finančni odhodki iz poslovnih obveznosti	(418.116)	(109.108)
	a) Fin. odhodki iz poslovnih obveznosti do družb v skupini	0	0
	b) Fin. odhodki iz obveznosti do dobaviteljev in meničnih obv.	(378.826)	(83.614)
	c) Finančni odhodki iz drugih poslovnih obveznosti	(39.290)	(25.494)
III.	POSLOVNI IZID	1.722.797	4.961.956
	Davek iz dobička	0	0
	Odloženi davek	0	0
	ČISTI POSLOVNI IZID OBRAČUNSKEGA OBDOBJA	1.722.797	4.961.956

(v EUR)	Postavka	januar - junij 2023	januar - junij 2022
	Čista izguba na delnico		
	Čisti dobiček na delnico	0,62	1,79

10.3 Nerevidirani ločeni izkaz drugega vseobsegajočega donosa družbe UNIOR d.d. za obdobje od 1. 1. 2023 do 30. 6. 2023

(v EUR)	Postavka	januar - junij 2023	januar - junij 2022
1.	Čisti dobiček/izguba poslovnega leta po obdavčitvi	1.722.797	4.961.956
2.	Drugi vseobsegajoči donos obračunskega obdobja po obdavčitvi	0	0
2.1	Postavke, ki pozneje ne bodo prerazvrščene v poslovni izid	0	0
	Čisti dobički/izgube, pripoznani v rezervah zaradi vrednotenja po poštenu vrednosti v zvezi z opredmetenimi osnovnimi sredstvi	0	0
	Čisti dobički/izgube, pripoznani v rezervah zaradi vrednotenja po poštenu vrednosti v zvezi z neopredmetenimi osnovnimi sredstvi	0	0
	Aktuarski čisti dobički/izgube za pokojninske programe in sprememba odloženih davkov, pripoznani v zadržanem dobičku/izgubi	0	0
3.	Vseobsegajoči donos poslovnega leta po obdavčitvi	1.722.797	4.961.956

(v EUR)	Postavka	januar - junij 2023	januar - junij 2022
	Vseobsegajoči donos poslovnega leta po obdavčitvi na delnico	0,62	1,79

10.4 Nerevidirani ločeni izkaz denarnih tokov družbe UNIOR d.d. za obdobje od 1. 1. 2023 do 30. 6. 2023

(v EUR)	Postavka	januar - junij 2023	januar - junij 2022
A.	Denarni tokovi pri poslovanju		
a)	Čisti poslovni izid	1.722.797	4.961.956
	Poslovni izid pred obdavčitvijo	1.722.797	4.961.956
	Davki iz dobička in drugi davki, ki niso zajeti v poslovnih odhodkih		0
b)	Prilagoditve za	6.473.386	3.426.563
	Amortizacijo (+)	4.374.548	4.349.536
	Prevednotovalne poslovne prihodke, povezane s postavkami naložbenja in financiranja (-)	(89.794)	(70.216)
	Prevednotovalne poslovne odhodke, povezane s postavkami naložbenja in financiranja (+)	21.033	13.037
	Oblikovanje popravka vrednosti terjatev	42.000	36.000
	Oblikovanje popravka vrednosti zalog	60.000	120.000
	Oblikovanje in odprava dolgoročnih rezervacij	(146.614)	(69.801)
	Finančne prihodke brez finančnih prihodkov iz poslovnih terjatev (-)	(357.706)	(2.220.511)
	Finančne odhodke brez finančnih odhodkov iz poslovnih obveznosti (+)	2.569.919	1.268.518
c)	Spremembe čistih obratnih sredstev (in časovnih razmejitev, rezervacij ter odloženih terjatev in obveznosti za davek) poslovnih postavk bilance stanja	(9.556.531)	(6.417.737)
	Začetne manj končne poslovne terjatve	(5.557.128)	(5.390.462)
	Začetne manj končne terjatve za odloženi davek	0	10.210
	Začetna manj končna sredstva (skupine za odtujitev) za prodajo	0	0
	Začetne manj končne zaloge	(1.106.787)	(9.499.168)
	Končni manj začetni poslovni dolgovi	(2.892.616)	8.461.683
	Končne manj začetne obveznosti za odloženi davek	0	0
č)	Prebitek prejemkov pri poslovanju ali prebitek izdatkov pri poslovanju (a + b + c)	(1.360.348)	1.970.782
B.	Denarni tokovi pri naložbenju		
a)	Prejemki pri naložbenju	756.694	4.564.686
	Prejemki od dobljenih obresti in deležev v dobičku, ki se nanašajo na naložbenje	357.706	485.586
	Prejemki od odtujitve neopredmetenih sredstev	0	0
	Prejemki od odtujitve opredmetenih osnovnih sredstev	89.794	80.600
	Prejemki od odtujitve naložbenih nepremičnin	0	0
	Prejemki od odtujitve dolgoročnih finančnih naložb	0	2.500.000
	Prejemki od odtujitve kratkoročnih finančnih naložb	309.194	1.498.500
b)	Izdatki pri naložbenju	(3.987.302)	(3.158.043)
	Izdatki za pridobitev neopredmetenih sredstev	(479.464)	(91.907)
	Izdatki za pridobitev opredmetenih osnovnih sredstev	(3.467.195)	(3.046.534)
	Izdatki za pridobitev naložbenih nepremičnin	0	0
	Izdatki za pridobitev dolgoročnih finančnih naložb	0	0
	Izdatki za pridobitev kratkoročnih finančnih naložb	(40.643)	(19.602)
c)	Prebitek prejemkov pri naložbenju ali prebitek izdatkov pri naložbenju (a + b)	(3.230.608)	1.406.643
C.	Denarni tokovi pri financiranju		
a)	Prejemki pri financiranju	89.308.278	23.964.943
	Prejemki od vplačanega kapitala	0	0
	Prejemki od povečanja dolgoročnih finančnih obveznosti	82.838.734	1.932.060
	Prejemki od povečanja kratkoročnih finančnih obveznosti	6.469.544	22.032.883
b)	Izdatki pri financiranju	(86.348.822)	(27.546.396)
	Izdatki za dane obresti, ki se nanašajo na financiranje	(2.569.919)	(1.268.518)
	Izdatki za pridobitev lastnih delnic	0	0
	Izdatki za odplačila dolgoročnih finančnih obveznosti	(59.442.686)	(124.381)
	Izdatki za odplačila kratkoročnih finančnih obveznosti	(24.336.217)	(26.153.497)
	Izdatki za izplačila dividend in drugih deležev v dobičku	0	0
c)	Prebitek prejemkov pri financiranju ali prebitek izdatkov pri financiranju (a + b)	2.959.456	(3.581.453)
Č.	Končno stanje denarnih sredstev	1.620.625	1.712.914
	Denarni izid v obdobju (seštevek prebitkov Ač, Bc in Cc)	(1.631.500)	(204.028)
	Začetno stanje denarnih sredstev	3.252.125	1.916.942

10.5 Nerevidirani ločeni izkaz gibanja kapitala družbe UNIOR d.d. za obdobje od 1. 1. 2023 do 30. 6. 2023

Gibanje kapitala za obdobje 31. 12. 2022 do 30. 6. 2023

(v EUR)	I. Vpoklicani kapital	II. Kapitalske rezerve	III. Rezerve iz dobička				IV. Rezerve zaradi vrednotenja po poštenu vrednosti	V. Preneseni čisti poslovni izid	VI. Čisti poslovni izid posl. leta	Skupaj
	Osnovni kapital		Zakonske rezerve	Rezerve za lastne delnice	Lastne delnice (odb. post.)	Druge rezerve iz dobička				
A.1. Stanje konec prejšnjega poročevalskega obdobja	23.688.983	30.277.035	1.417.442	2.721.464	(2.687.821)	18.509.213	9.571.371	11.759.063	5.075.396	100.332.146
A.2. Začetno stanje poročevalskega obdobja	23.688.983	30.277.035	1.417.442	2.721.464	(2.687.821)	18.509.213	9.571.371	11.759.063	5.075.396	100.332.146
B.1. Spremembe lastniškega kapitala - transakcije z lastniki	0	0	0	0	0	0	0	0	0	0
B.2. Celotni vseobsegajoči donos poročevalskega obdobja	0	0	0	0	0	0	0	0	1.722.797	1.722.797
Vnos čistega poslovnega izida poročevalskega obdobja	0	0	0	0	0	0	0	0	1.722.797	1.722.797
B.3. Spremembe v kapitalu	0	0	0	0	0	0	0	5.075.396	(5.075.396)	0
Razporeditev preostalega dela čistega dobička primerjalnega poročevalskega obdobja na druge sestavine kapitala	0	0	0	0	0	0	0	5.075.396	(5.075.396)	0
C. Končno stanje poročevalskega obdobja	23.688.983	30.277.035	1.417.442	2.721.464	(2.687.821)	18.509.213	9.571.371	16.834.459	1.722.797	102.054.943

Gibanje kapitala za obdobje od 31. 12. 2021 do 30. 6. 2022

(v EUR)	I. Vpoklicani kapital	II. Kapitalske rezerve	III. Rezerve iz dobička				IV. Rezerve zaradi vrednotenja po poštenu vrednosti	V. Preneseni čisti poslovni izid	VI. Čisti poslovni izid posl. leta	Skupaj
	Osnovni kapital		Zakonske rezerve	Rezerve za lastne delnice	Lastne delnice (odb. post.)	Druge rezerve iz dobička				
A.1. Stanje konec prejšnjega poročevalskega obdobja	23.688.983	30.277.035	1.417.442	2.723.119	(2.687.821)	18.507.548	8.499.295	9.013.227	2.745.836	94.184.664
A.2. Začetno stanje poročevalskega obdobja	23.688.983	30.277.035	1.417.442	2.723.119	(2.687.821)	18.507.548	8.499.295	9.013.227	2.745.836	94.184.664
B.1. Spremembe lastniškega kapitala - transakcije z lastniki	0	0	0	0	0	0	0	0	0	0
B.2. Celotni vseobsegajoči donos poročevalskega obdobja	0	0	0	0	0	0	43.526	0	4.961.956	5.005.482
Vnos čistega poslovnega izida poročevalskega obdobja	0	0	0	0	0	0	0	0	4.961.956	4.961.956
Spremembe rezerv zaradi vrednotenja po poštenu vrednosti	0	0	0	0	0	0	43.526	0	0	43.526
B.3. Spremembe v kapitalu	0	0	0	0	0	0	0	2.745.836	(2.745.836)	0
Razporeditev preostalega dela čistega dobička primerjalnega poročevalskega obdobja na druge sestavine kapitala	0	0	0	0	0	0	0	2.745.836	(2.745.836)	0
C. Končno stanje poročevalskega obdobja	23.688.983	30.277.035	1.417.442	2.723.119	(2.687.821)	18.507.548	8.542.821	11.759.063	4.961.956	99.190.146

10.6 Pojasnila k nerevidiranim ločenim računovodskim izkazom družbe UNIOR d.d.

10.6.1 Določanje pomembnosti za vmesno poročanje

Pri pripravi medletnih računovodskih poročil, pripravljenih v skladu z MRS 34, izvaja družba presojo, katere informacije so pomembne na podlagi štiri faznega postopka, ki vključuje:

- 1. korak: identifikacijo informacij o transakcijah, drugih dogodkih in pogojih, ki bi lahko bile pomembne.
- 2. korak: ocenitev, ali so informacije identificirane v prvem koraku, dejansko pomembne. Ocena se izvede z vidika upravičenih pričakovanj, da bodo informacije vplivale na poslovne odločitve uporabnikov. Presoja se izvede z vidika računovodskih izkazov kot celote, upošteva kvalitativne in kvantitativne dejavnike. Pri oceni kvantitativnih dejavnikov pomembnosti se upošteva velikost vpliva posla, drugega dogodka ali stanja glede na merila finančnega položaja, finančne uspešnosti in denarnih tokov. Družba presodi, ali je vpliv tako velik, da je razumno pričakovati, da bodo informacije o transakciji, drugem dogodku ali stanju vplivale na odločitve primarnih uporabnikov informacij. Upoštevani kvalitativni dejavniki pa so značilnosti transakcij, drugih dogodkov ali pogojev, ki, če so prisotni, povečujejo verjetnost, da bodo informacije vplivale na odločitve primarnih uporabnikov računovodskih izkazov. Upoštevacjo se tako za družbo specifični kot tudi zunanji dejavniki. Primeri za družbo specifičnih dejavnikov so: vpletenost povezane osebe v transakcijo, neobičajne ali nestandardne značilnosti transakcije ali drugega dogodka ali transakcije, primeri sprememb zunanjih dejavnikov pa so nepričakovane spremembe trendov ter spremenjene gospodarske okoliščine, v katerih družba deluje.
- 3. korak: strukturiranje informacij na jasn in jedrnat način.
- 4. korak: ponovni pregled in ovrednotenje računovodskih informacij in pojasnil z namenom ugotoviti, ali so bile identificirane vse bistvene informacije in ali je bila pomembnost obravnavana s širšega vidika in v agregatu na podlagi celotnega sklopa računovodskih izkazov.

Pri pripravi medletnih računovodskih izkazov se družba zanaša na ocene pomembnosti, uporabljene v prejšnjih obdobjih, s tem da jih ponovno prouči glede na kakršne koli spremembe okoliščin in glede na morebitne nove in posodobljene informacije.

Za medletno računovodsko poročanje upošteva družba iste dejavnike pomembnosti kot pri letni oceni, pri čemer upošteva, da se časovno obdobje in namen medletnega računovodskega poročanja razlikujeta od letnih računovodskih izkazov. Vmesno računovodsko poročilo je namreč namenjeno zagotavljanju posodobitve zadnjega celotnega sklopa letnih računovodskih izkazov, zato informacij, ki so sicer pomembne za medletno obdobje, vendar so bile navedene že v zadnjih letnih računovodskih izkazih, ponovno ne navaja v medletnem računovodskem poročilu, razen če se zgodi kaj novega ali je potrebna posodobitev (MRS 34.15-15A).

Pojasnjevalne informacije so vključene v poročilo z namenom obrazložiti tiste poslovne dogodke in transakcije, ki so pomembne za razumevanje sprememb v finančnem položaju in poslovnem izidu družbe v obdobju po zadnjem letnem poročilu.

Družba vključi v svoje medletno računovodsko poročilo razlago poslovnih dogodkov in transakcij, ki so pomembni za razumevanje sprememb finančnega stanja in dosežkov po zadnjem letnem obdobju poročanja. Z informacijami, ki so bile razkrite v zvezi s temi poslovnimi dogodki in transakcijami, se posodobijo zadevne informacije, predstavljene v zadnjem letnem računovodskem poročilu.

V pojasnilih medletnega računovodskega poročila tako niso razkrite razmeroma nepomembne posodobitve informacij, ki so bile sporočene v pojasnilih zadnjega letnega računovodskega poročila.

10.6.2 Pomembne ocene in presoje

Poslovodstvo je pri sestavi računovodskih izkazov podalo ocene, presoje na osnovi uporabljenih in pregledanih predpostavk, ki vplivajo na izkazane vrednosti sredstev, obveznosti, prihodkov in odhodkov.

Poslovodstvo je preverilo ocene, presoje in predpostavke, ter presodilo, da se v prvih šestih mesecih niso zgodile okoliščine, ki bi zahtevale njihovo spremembo zato ostajajo enake, kot jih je uporabilo ob pripravi računovodskih izkazov za poslovno leto, ki se je končalo na dan 31. 12. 2022.

10.6.3 Funkcionalna in predstavitvena valuta

Medletni računovodski izkazi so predstavljeni v evrih (EUR) brez centov, evro pa je tudi funkcionalna valuta družbe. Zaradi zaokroževanja lahko pri seštevanju nastanejo zaokrožitvene napake.

10.6.4 Računovodske usmeritve

Računovodske usmeritve, uporabljene za pripravo nerevidiranih ločenih izkazov za obdobje januar – junij 2023, so enake, kot so bile uporabljene in so opisane v letnem poročilu za poslovno leto, ki se je končalo na dan 31. 12. 2022.

10.6.5 Razkritja k nerevidiranemu ločenemu izkazu finančnega položaja družbe UNIOR d.d.

- **Bilančna vsota** je na dan 30. 6. 2023 znašala 245,2 milijona evrov in je za 1,7 odstotka oziroma za 4,2 milijona evrov višja kot 31. 12. 2022 zaradi povečanja kratkoročnih sredstev vsled večjih obsegov poslovanja ter višjih nabavnih in prodajnih cen, kar vpliva na večje zaloge ter kratkoročne poslovne terjatve.
- **Dolgoročna sredstva** v strukturi predstavljajo 52,8 odstotka celotnih sredstev in so se znižala za 0,3 odstotka oziroma za 0,4 milijona evrov.
- **Neopredmetena sredstva** so se povečala za 0,1 milijona evrov oziroma za 2,2 odstotka zaradi dolgoročnih razmejitev stroškov refinanciranja za čas trajanja kreditne pogodbe v višini 0,5 milijona evrov, zmanjšanje pa predstavlja amortizacija (odpis vrednosti) dolgoročno odloženih stroškov razvijanja v programu Strojegradnja. V prvih šestih mesecih leta 2023 ni bilo slabitve dobrega imena.
- **Opredmetena osnovna sredstva** so se v primerjavi s stanjem konec leta 2022 znižala za 0,6 odstotka oziroma za 0,5 milijona evrov zaradi presežka amortizacije nad novimi vlaganji v proizvodjalne naprave in stroje v prvih šestih mesecih leta 2023. V šestih mesecih leta 2023 je družba odtujila za 90 tisoč evrov opredmetenih osnovnih sredstev. Oslabitev opredmetenih osnovnih sredstev v poročevalskem obdobju ni bilo.
- **Naložbene nepremičnine** so ostale v primerjavi s stanjem konec leta 2022 nespremenjene.
- **Dolgoročne finančne naložbe** se v šestih mesecih leta 2023 niso spremenile. V poročevalskem obdobju ni bilo oslabitev dolgoročnih finančnih naložb.
- **Dolgoročne poslovne terjatve** so se v primerjavi s stanjem konec leta 2022 zvišale za 0,1 milijona evrov zaradi zvišanja terjatev do družb v skupini.

- **Odložene terjatve za davek** se glede na stanje konec leta 2022 niso spremenile.
- **Kratkoročna sredstva** v strukturi sredstev predstavljajo 47,2 odstotka celotnih sredstev, povečanje v šestih mesecih leta 2023 pa je znašalo 4,6 milijona evrov oziroma 4,1 odstotka, največ na račun povečanja kratkoročnih poslovnih terjatev.
- **Zaloge** so se v primerjavi s stanjem konec preteklega leta povečale za 1,3 odstotka oziroma za 1 milijon evrov. Pri materialu beležimo porast zalog za 5,5 odstotka oziroma za 1,5 milijona evrov, kar je posledica višjih vstopnih cen materialov (predvsem jekla za kovanje in pločevine). Zaloge nedokončane proizvodnje so nižje za 0,1 milijona evrov ali za 0,3 odstotka. Zaloge dokončanih proizvodov so višje za 0,1 milijona evrov oziroma za 0,3 odstotka. Zaloge trgovskega blaga pa so vrednostno nižje za 0,5 milijona evrov, kar predstavlja 9,5-odstotno znižanje. Družba je v poročevalskem obdobju oslabilala zaloge v višini 60 tisoč evrov.
- **Kratkoročne finančne naložbe** so se znižale za 42,1 odstotka oziroma za 0,3 milijona evrov, znižanje predstavljajo odplačila glavnice danih posojil s strani družb v skupini.
- **Kratkoročne poslovne terjatve** so v primerjavi s stanjem konec leta 2022 za 5,4 milijona evrov večje, pri čemer so terjatve do kupcev višje za 1,5 milijona evrov, terjatve do družb v skupini pa za 1,3 milijona evrov, kar je posledica vrednostno večje prodaje v prvih šestih mesecih. V obdobju januar – junij se je delež zapadlih terjatev znižal za 4,4 odstotne točke. Poslovne terjatve do drugih pa so višje za 2,7 milijona evrov zaradi večjih terjatev za vračilo vstopnega davka na dodano vrednost ter večjih terjatev za nefinanciran del brezregresno odstopljenih terjatev faktoring družbi. Družba je v poročevalskem obdobju oblikovala oslabitev terjatev v višini 42 tisoč evrov.
- **Denarna sredstva** so v primerjavi s stanjem konec leta 2022 znižala za 1,6 milijona evrov.
- **Kapital** predstavlja v strukturi 41,6-odstotni delež, ki je v primerjavi s stanjem konec leta nespremenjen. Kapital se je povečal za čisti poslovni izid obračunskega obdobja v višini 1,7 milijona evrov.
- **Rezervacije in odloženi prihodki** so se zmanjšali za 2,5 odstotka oziroma za 0,1 milijona evrov zaradi zmanjšanja odloženih prihodkov v višini obračunane amortizacije ter črpanja rezervacij zaradi izplačil jubilejnih nagrad in odpravnin v prvih šestih mesecih leta 2023.
- **Dolgoročne finančne obveznosti** so se v primerjavi s stanjem konec leta 2022 povečale za 71,7 milijona evrov, od tega predstavlja 64,1 milijona evrov prenos iz kratkoročnih finančnih obveznosti, 7,6 milijona evrov pa predstavlja dodatna zadolžitev. Povečanje predstavlja črpanje odobrenega novega dolgoročnega sindiciranega posojila ter črpanja v letu 2021 odobrenega dolgoročnega posojila za vzpostavitev novega proizvodnega programa za preoblikovanje aluminija.
- **Kratkoročne finančne obveznosti** pa so se v prvih šestih mesecih poslovnega leta 2023 znižale za 66,2 milijona evrov in sicer zaradi refinanciranja starega sindiciranega posojila, ki je zapadlo v letu 2023 in njegovega prenosa na dolgoročne finančne obveznosti, ter rednih odplačil glavnice v skladu z amortizacijskimi načrti.
- **Kratkoročne poslovne obveznosti** vključujejo kratkoročne obveznosti do dobaviteljev, do zaposlenih, do države in drugih institucij ter prejete predujme. V primerjavi s stanjem konec leta 2022 so za 2,9 milijona evrov nižje. Zmanjšale so se kratkoročne poslovne obveznosti do dobaviteljev za 1 milijon evrov oziroma za 2,7 odstotka, prav tako pa so se znižali prejeti predujmi za 1 milijon evrov oziroma za 41,9 odstotka ter druge kratkoročne poslovne obveznosti za 1,2 milijona evrov oziroma za 12,8 odstotka. Pri obveznostih do dobaviteljev smo bistveno izboljšali starostno strukturo, saj je zapadlih obveznosti za 27,9 odstotne točke oziroma za 11,1 milijona evrov manj kot je znašalo stanje zapadlih obveznosti konec leta 2022. Družba UNIOR d.d. ima na dan 30. 6. 2023 izkazane odprte obveznosti za pridobitev neopredmetenih in opredmetenih osnovnih sredstev v višini 1 milijon evrov. Prav tako družba izkazuje obveznost za vračilo energetske pomoči v skladu z Zakonom o pomoči gospodarstvu za omilitev posledic energetske krize (ZPGOPEK) v višini 0,1 milijona evrov za katero obstaja verjetnost za vračilo glede na trenutno gibanje cen energije.
- **Pogojna sredstva in pogojne obveznosti** se v primerjavi s stanjem konec leta 2022 niso spremenile. Pogojne obveznosti znašajo 6,3 milijona evrov.

10.6.6 Razkritja prihodkov od prodaje družbe UNIOR d.d. po območnih in področnih odsekih

Razkritja prihodkov od prodaje družbe UNIOR d.d. po območnih in področnih odsekih so razkrita v poslovnem delu Medletnega poročila in sicer v poglavju 6.5.2.

10.6.7 Razkritja k nerevidiranemu ločenemu izkazu poslovnega izida družbe UNIOR d.d.

- V strukturi celotne prodaje je dosegla **prodaja v Sloveniji** 9,8 milijona evrov ali 9-odstotni delež, v primerjavi z enakim obdobjem leta 2022 pa je nižja za 19 odstotkov. **Prodaja v druge države** je znašala 98,6 milijona evrov ali 91 odstotkov celotne prodaje in je bila glede na primerjalno obdobje leta 2022 višja za 9,2 odstotka. Skupna prodaja je znašala 108,4 milijona evrov in je za 5,9 odstotka oziroma za 6 milijonov evrov višja kot v primerjalnem obdobju leta 2022.
- **Sprememba vrednosti zalog proizvodov in nedokončane proizvodnje** je v šestih mesecih leta 2023 negativna v višini 32 tisoč evrov. V primerjalnem obdobju leta 2022 je bilo prisotno zvišanje zalog proizvodov in nedokončane proizvodnje, ki je znašalo 4,2 milijona evrov.
- **Usredstveni lastni proizvodi in lastne storitve** so v šestih mesecih leta 2023 znašali 1,3 milijona evrov, predstavljajo pa s strani službe Vzdrževanja generalno obnovljene stroje za program Odkovki.
- **Drugi poslovni prihodki** so znašali 1,3 milijona evrov in so od doseženih v primerjalnem obdobju leta 2022 višji za 0,4 milijona evrov. Med drugimi poslovnimi prihodki so izkazani prihodki iz naslova prodaje v preteklosti oslabljenih nekurantnih zalog ter s strani države dodeljena energetska pomoč v višini 0,5 milijona evrov v skladu z Zakonom o pomoči gospodarstvu za omilitev posledic energetske krize, za prvo polletje leta 2023.
- **Kosmati donos iz poslovanja** je bil v primerjavi z enakim obdobjem preteklega leta zaradi večjih prihodkov večji za 1,4 odstotka oziroma za 1,5 milijona evrov in je presegel rast poslovnih odhodkov za 0,3 odstotne točke.
- **Stroški blaga, materiala in storitev** so nižji za 1,3 odstotka oziroma za 1 milijon evrov glede na enako obdobje lanskega leta in za 2,7 odstotne točke zaostajajo za povečanjem kosmatega donosa.
- **Stroški dela** so bili glede na primerljivo obdobje leta 2022 višji za 2,4 milijona evrov oziroma za 10,2 odstotka. Glede na kosmati donos predstavljajo 23,8 odstotka, v enakem obdobju preteklega leta pa so glede na kosmati donos predstavljali 21,9 odstotka. Na povečan strošek dela je vplivalo višje povprečno število zaposlenih iz delovnih ur, predvsem pa sta vplivala zakonsko povečanje minimalne plače s 1. 1. 2023 za 12 odstotkov na znesek 1.203,36 evra ter generalni dvig plač za 6,5 odstotka od 1. 2. 2023 dalje. Prav tako smo večje število delavcev, predvsem tistih, ki opravljajo dela deficitarnih poklicev, individualno napredovali.
- **Odpisi vrednosti**, ki vključujejo obračunano amortizacijo v višini 4,4 milijona evrov, prevrednotovalne poslovne odhodke pri neopredmetenih osnovnih sredstvih in opredmetenih osnovnih sredstvih v višini 21 tisoč evrov ter prevrednotovalne poslovne odhodke pri obratnih sredstvih v višini 102 tisoč evrov, so v primerjavi z enakim obdobjem preteklega skoraj nespremenjeni. Prevrednotovalni poslovnih odhodki pri obratnih sredstvih se nanašajo na slabitev terjatev v višini 42 tisoč evrov in slabitev zalog v višini 60 tisoč evrov.
- **Drugi poslovni odhodki** so v primerjavi z enakim obdobjem preteklega leta nižji za 21,9 odstotka kar znaša 0,3 milijona evrov, zajemajo pa oblikovane rezervacije za neizkoriščene dopuste, rezervacije za ostale nepredvidene stroške ter ostale stroške, med drugim tudi nagrade dijakom in študentom za opravljeno proizvodno delo.

- **Izid iz poslovanja** je zaradi vseh zgoraj navedenih vplivov glede na primerjalno preteklo obdobje boljši za 0,4 milijona evrov in znaša 4,3 milijona evrov.
- **Finančni prihodki** znašajo 0,4 milijona evrov in so za 2 milijona evrov nižji kot v primerjalnem obdobju leta 2022, vključujejo pa izplačan dobiček s strani odvisnih družb UNIOR Deutschland GmbH ter UNIOR Components d.o.o. ter pridružene družbe UNIOR Teos Alati d.o.o. V primerjalnem obdobju je med finančnimi prihodki bil vključen tudi pozitiven učinek pri prodaji naložbe v pridruženo družbo UNIOR Tepid v višini 1,7 milijona evrov.
- **Finančni odhodki** so znašali 3 milijone evrov, od tega največ obresti iz posojil v višini 2,6 milijona evrov. V primerjavi z enakim obdobjem preteklega leta so finančni odhodki višji za 102,6 odstotka oziroma za 1,3 milijona evrov zaradi višje (pozitivne) referenčne obrestne mere EURIBOR. 6-mesečni EURIBOR je bil v prvem polletju leta 2022 (do 7. 6. 2022) še negativen, medtem ko je 6-mesečni EURIBOR na dan 1. 1. 2023 znašal 2,752 odstotka, na dan 30. 6. 2023 pa 3,930 odstotka. Družba je v poslovni načrt vključila povečanje referenčne obrestne mere, zato za poslovno leto 2023 načrtuje 5,6 milijona evrov obrestnih odhodkov iz posojil, kar je 113,8-odstotno preseganje doseženih v poslovnem letu 2022, vendar je dejanski 6-mesečni EURIBOR že presegel predvidenega 2,928 odstotka, ki je bil upošteva v poslovnem načrtu. V poslovnem letu 2023 družba nima sklenjenih pogodb o izvedenih finančnih instrumentih za varovanje obrestnega tveganja.
- **Čisti poslovni izid obračunskega obdobja** je v šestih mesecih znašal 1,7 milijona evrov dobička, kar je v primerjavi z enakim obdobjem preteklega leta za 3,2 milijona evrov slabše, glavna razloga sta v 1,3 milijona evrov višjih finančnih odhodkih zaradi višje obrestne mere v prvem polletju leta 2023 in vključenosti pozitivnega učinka pri prodaji naložbe v pridruženo družbo UNIOR Tepid v višini 1,7 milijona evrov v prvem polletju leta 2022.

10.6.8 Razkritja k nerevidiranemu ločenemu izkazu drugega vseobsegajočega donosa družbe UNIOR d.d.

V izkazu drugega vseobsegajočega donosa ni drugih postavk, ki bi vplivale na drugi vseobsegajoči donos, zato je ta enak kot čisti poslovni izid obračunskega obdobja.

10.6.9 Razkritja k nerevidiranemu ločenemu izkazu denarnih tokov družbe UNIOR d.d.

- **Denarni tok pri poslovanju** je negativen, ker pozitivni učinek amortizacije ter čistega poslovnega izida ne presegata negativnega vpliva spremembe čistih obratnih sredstev – povečanje poslovnih terjatev in zalog ter zmanjšanje poslovnih obveznosti.
- **Denarni tok pri naložbenju** je negativen – nanj pozitivno vplivajo odplačila kreditov povezanih oseb, izplačila dobičkov povezanih družb, ki so zaostali za negativnim vplivom izdatkov za pridobitev opredmetenih osnovnih sredstev.
- **Denarni tok pri financiranju** je pozitiven zaradi preseganja dodatne zadolžitve nad rednimi odplačili glavnice in obresti v skladu z amortizacijskimi načrti.

10.6.10 Razkritja k nerevidiranemu ločenemu izkazu gibanja kapitala družbe UNIOR d.d.

Kapital se je v primerjavi s stanjem konec leta 2022 povečal za čisti dobiček obračunskega obdobja v višini 1,7 milijona evrov. Drugih sprememb postavk kapitala v obračunskem obdobju ni bilo.

10.6.11 Hierarhija poštenih vrednosti

Poštena vrednost je znesek, za katerega je mogoče prodati sredstvo ali zamenjati obveznost v redni transakciji med udeleženci na trgu. Vsa sredstva in obveznosti, ki so v računovodskih izkazih merjena ali razkrita po poštenu vrednosti, so razvrščena v hierarhijo poštene vrednosti na podlagi najnižje ravni vhodnih podatkov, ki so pomembni za merjenje celotne poštene vrednosti.

Sredstva in obveznosti, ki so merjene ali razkrite po poštenu vrednosti, so razvrščene v hierarhijo poštenih vrednosti na naslednje ravni:

- raven 1: sredstva, ki so vrednotena po borznem tečaju na zadnji dan obračunskega obdobja,
- raven 2: sredstva, ki ne kotirajo na borzi, njihovo vrednost pa je mogoče spremljati v celotnem trajanju sredstva,
- raven 3: sredstva, katerih vrednosti ni mogoče pridobiti iz tržnih podatkov; v tej kategoriji prikazujemo po ocenjeni poštenu vrednosti vrednotena zemljišča in naložbene nepremičnine, ter po poštenu vrednosti razkrite zgradbe in opremo, ki se vrednoti po nabavni vrednosti, za katere opravljamo preveritev znakov slabitev. V to raven za namene razkritja poštene vrednosti razvrščamo tudi dolgoročne finančne naložbe, ki so vrednotene po nabavni vrednosti, zmanjšani za slabitve in poslovne terjatve, kratkoročne finančne naložbe ter obveznosti pa po odplačni vrednosti.

Zemljišča in naložbene nepremičnine vrednotimo po poštenu vrednosti, ki je določena s cenitvijo, dolgoročne finančne naložbe so prikazane po nabavni vrednosti, zmanjšani za slabitve, poslovne terjatve, kratkoročne finančne naložbe in obveznosti pa po odplačni vrednosti.

Hierarhije poštenih vrednosti se primerjalno s hierarhijami v letu 2022 niso spreminjale, prav tako ni bilo prerazvrstitev med posameznimi ravni.

10.6.12 Poravnava pravn

Družba UNIOR d.d. v obračunskem obdobju za poravnavo ni prejela tožbenih zahtevkov.

10.7 Posli s povezanimi osebami

Vsi posli s povezanimi osebami so bili opravljeni pod običajnimi tržnimi pogoji.

10.7.1 Prodaja povezanim osebam

(v EUR)	I-VI 2023	I-VI 2022
Odvisna podjetja		
v državi:	819.429	836.340
UNITUR d.o.o. Zreče	720.428	825.155
UNIOR IN d.o.o. Zreče	86.335	0
SPITT d.o.o. Zreče	12.666	11.185
v tujini:	7.428.703	9.057.536
UNIOR Produktions- und Handels- GmbH Ferlach	1.277.716	1.351.674
UNIOR DEUTSCHLAND GmbH Leonberg	300.330	44.445
UNIOR ITALIA S.R.L. Limbiate	231.126	449.228
UNIOR ESPANA S.L. Uharte-Arakil	2.981	361.284
UNIOR MAKEDONIJA d.o.o. Skopje	118.059	139.043
UNIOR PROFESSIONAL TOOLS Ltd St. Petersburg	512.697	562.099
UNIOR BULGARIA Ltd. Sofia	152.332	151.675
UNIOR COMPONENTS d.o.o. Kragujevac	103.103	91.275
UNIOR NORTH AMERICA Inc. Novi	390.358	13.735
NINGBO UNIOR FORGING Co.Ltd. Yuyao	0	239.500
UNIOR VINKOVCI d.o.o. Vinkovci	4.340.001	5.653.578
Skupaj odvisna podjetja	8.248.132	9.893.876
Pridružena podjetja		
v državi:	3.866	5.395
ŠTORE STEEL d.o.o. Štore	3.866	5.395
v tujini:	1.091.802	2.378.218
UNIOR TEPID S.R.L. Brasov	0	1.476.213
UNIOR TEHNA d.o.o. Sarajevo	255.721	222.384
UNIOR TEOS ALATI d.o.o. Beograd	836.081	679.621
Skupaj pridružena podjetja	1.095.668	2.383.613
Skupaj prodaja povezanim osebam	9.343.800	12.277.489

10.7.2 Nabava pri povezanih osebah

(v EUR)	I-VI 2023	I-VI 2022
Odvisna podjetja		
v državi:	457.910	147.184
UNITUR d.o.o. Zreče	86.402	61.999
UNIOR IN d.o.o. Zreče	283.565	0
SPITT d.o.o. Zreče	87.943	85.185
v tujini:	7.899.300	8.637.478
UNIOR Produktions- und Handels- GmbH Ferlach	557.710	588.133
UNIOR DEUTSCHLAND GmbH Leonberg	604.697	877.037
UNIOR ITALIA S.R.L. Limbiate	9.469	10.109
UNIOR COMPONENTS d.o.o. Kragujevac	170.618	163.229
UNIOR NORTH AMERICA Inc. Novi	188.942	117.674
UNIOR VINKOVCI d.o.o. Vinkovci	6.367.864	6.881.296
Skupaj odvisna podjetja	8.357.210	8.784.662
Pridružena podjetja		
v državi:	13.793.533	15.533.915
ŠTORE STEEL d.o.o. Štore	13.793.533	15.533.915
v tujini:	95.157	137.212
UNIOR TEPID S.R.L. Brasov	0	7.754
UNIOR TEOS ALATI d.o.o. Beograd	95.157	129.458
Skupaj pridružena podjetja	13.888.690	15.671.127
Skupaj nabava pri povezanih osebah	22.245.900	24.455.789

10.7.3 Poslovne terjatve do povezanih oseb

(v EUR)	30. 06. 2023	31. 12. 2022
Odvisna podjetja		
v državi:	8.149.732	7.325.738
UNITUR d.o.o. Zreče	8.117.844	7.314.929
UNIOR IN d.o.o. Zreče	29.559	7.676
SPITT d.o.o. Zreče	2.329	3.133
v tujini:	6.481.794	5.948.192
UNIOR Produktions- und Handels- GmbH Ferlach	964.989	637.255
UNIOR DEUTSCHLAND GmbH Leonberg	24.146	41.331
UNIOR ITALIA S.R.L. Limbiate	192.150	198.178
UNIOR ESPANA S.L. Uharte-Arakil	2.981	14.821
UNIOR MAKEDONIJA d.o.o. Skopje	379.755	328.270
UNIOR PROFESSIONAL TOOLS Ltd St. Petersburg	484.730	442.245
UNIOR BULGARIA Ltd. Sofia	212.318	193.803
UNIOR COMPONENTS d.o.o. Kragujevac	20.772	0
UNIOR NORTH AMERICA Inc. Novi	111.554	383.732
UNIOR VINKOVCI d.o.o. Vinkovci	4.088.399	3.708.557
Skupaj odvisna podjetja	14.631.526	13.273.930
Pridružena podjetja		
v državi:	8.163	4.971
ŠTORE STEEL d.o.o. Štore	8.163	4.971
v tujini:	190.056	85.269
UNIOR TEHNA d.o.o. Sarajevo	108.900	85.269
UNIOR TEOS ALATI d.o.o. Beograd	81.156	0
Skupaj pridružena podjetja	198.219	90.240
Skupaj poslovne terjatve do povezanih oseb	14.829.745	13.364.170

10.7.4 Poslovne obveznosti do povezanih oseb

(v EUR)	30. 06. 2023	31. 12. 2022
Odvisna podjetja		
v državi:	237.794	133.423
UNITUR d.o.o. Zreče	25.820	9.148
UNIOR IN d.o.o. Zreče	118.024	20.146
SPITT d.o.o. Zreče	93.950	104.129
v tujini:	1.540.053	1.339.140
UNIOR Produktions- und Handels- GmbH Ferlach	380.892	238.720
UNIOR DEUTSCHLAND GmbH Leonberg	419.672	488.435
UNIOR ITALIA S.R.L. Limbiate	2.630	9.869
UNIOR COMPONENTS d.o.o. Kragujevac	117.755	111.021
UNIOR NORTH AMERICA Inc. Novi	92.770	178.604
UNIOR VINKOVCI d.o.o. Vinkovci	526.334	312.491
Skupaj odvisna podjetja	1.777.847	1.472.563
Pridružena podjetja		
v državi:	5.977.709	8.534.771
ŠTORE STEEL d.o.o. Štore	5.977.709	8.534.771
v tujini:	21.930	35.570
UNIOR TEOS ALATI d.o.o. Beograd	21.930	35.570
Skupaj pridružena podjetja	5.999.639	8.570.341
Skupaj poslovne obveznosti do povezanih oseb	7.777.486	10.042.904

10.7.5 Terjatve in obveznosti iz posojil in obresti do povezanih oseb

Terjatve iz naslova posojil in obresti do povezanih oseb

(v EUR)	30. 06. 2023	31. 12. 2022
Odvisna podjetja		
v državi:	648.935	742.583
UNITUR d.o.o. Zreče	0	66.416
SPITT d.o.o. Zreče	648.935	676.167
v tujini:	733.260	908.163
UNIOR VINKOVCI d.o.o. Vinkovci	643.936	785.490
UNIOR ESPANA S.L. Uharte-Arakil	89.324	122.673
Skupaj odvisna podjetja	1.382.195	1.650.746

Obveznosti iz naslova posojil in obresti od povezanih oseb

(v EUR)	30. 06. 2023	31. 12. 2022
Odvisna podjetja		
v državi:	657.397	62.232
UNITUR d.o.o. Zreče	601.500	0
UNIOR IN d.o.o. Zreče	55.897	62.232
v tujini:	148.325	221.949
UNIOR DEUTSCHLAND GmbH Leonberg	148.325	221.949
Skupaj odvisna podjetja	805.722	284.181