

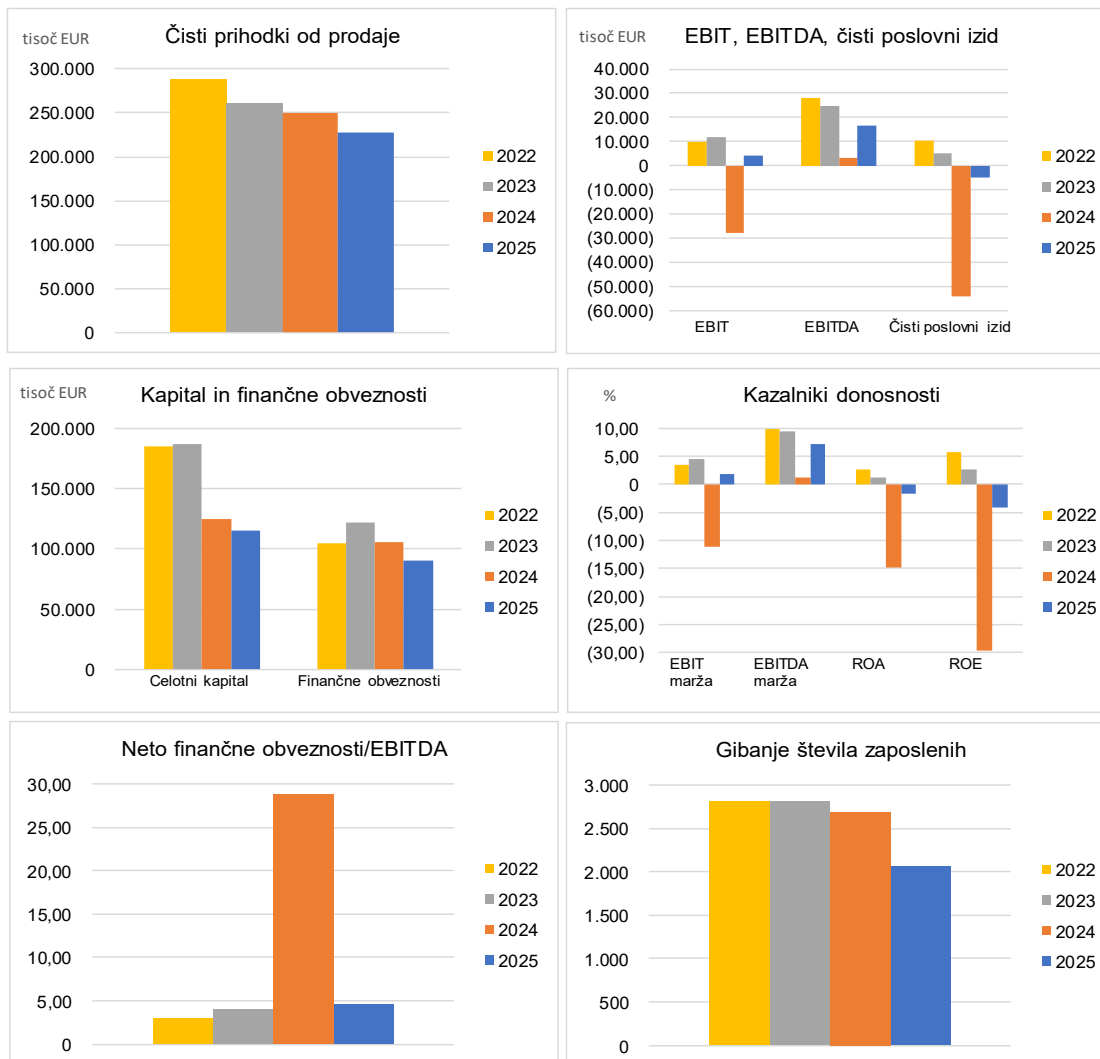
LETNO POROČILO

2025

Ključni podatki o poslovanju Skupine UNIOR

	2025	2024	2023	2022
Poslovni izid (v tisočih EUR)				
Čisti prihodki od prodaje	228.028	249.698	260.972	287.653
EBIT *	4.073	(27.769)	11.773	10.120
EBITDA *	16.505	3.174	24.884	28.267
Čisti poslovni izid	(5.138)	(54.071)	4.937	10.232
Finančni položaj (v tisočih EUR)				
Celotna sredstva	263.971	336.091	390.808	381.111
Celotni kapital	115.305	124.499	186.473	184.645
Finančne obveznosti	90.180	105.581	121.611	104.467
Poslovne obveznosti	52.541	64.032	62.442	77.484
Kazalniki donosnosti (v %)				
EBIT marža *	1,79	(11,12)	4,51	3,52
EBITDA marža *	7,24	1,27	9,53	9,83
ROA – donosnost sredstev *	(1,71)	(14,88)	1,28	2,74
ROE – donosnost kapitala *	(4,20)	(29,62)	2,70	5,83
Kazalniki finančnega zdravja				
Kapital/celotna sredstva (v %)	43,68	37,04	47,71	48,45
Neto finančne obveznosti/EBITDA *	4,60	28,74	3,96	2,89
Kazalnik produktivnosti (v EUR)				
Bruto dodana vrednost na zaposlenega *	40.178	34.672	40.579	39.139
Zaposleni				
Zaposleni (ohranjeno + ustavljeno poslovanje)	2.064	2.683	2.812	2.801
Zaposleni – konec leta (ohranjeno poslovanje)	2.063	2.187	2.321	

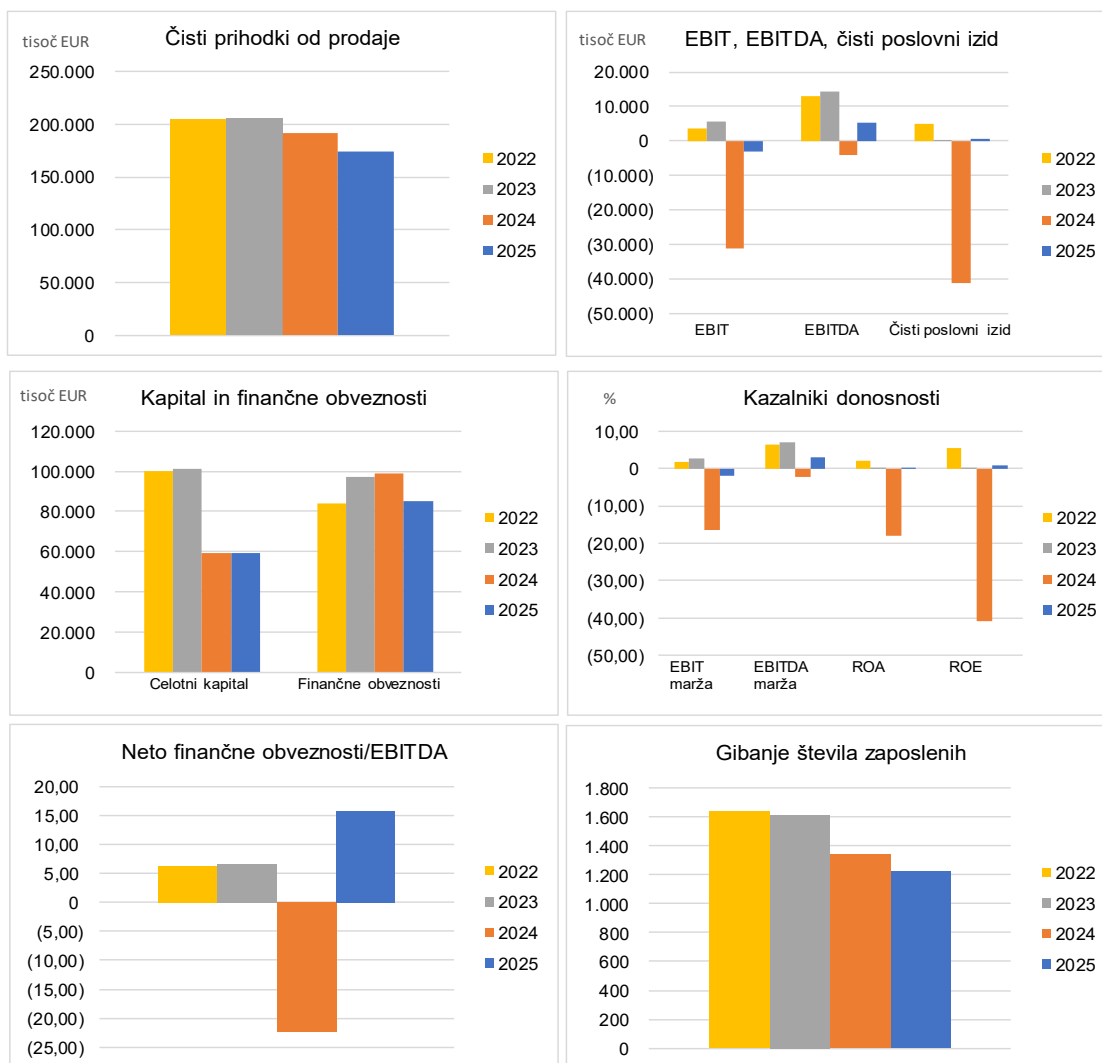
* kazalniki so opredeljeni kot alternativna merila uspešnosti, definicije so opredeljene v poglavju 8.14 Letnega poročila 2025



Ključni podatki o poslovanju družbe UNIOR d.d.

	2025	2024	2023	2022
Poslovni izid (v tisočih EUR)				
Čisti prihodki od prodaje	174.264	191.302	205.898	204.557
EBIT *	(3.239)	(31.333)	5.646	3.731
EBITDA *	5.130	(4.244)	14.435	12.915
Čisti poslovni izid	488	(41.225)	227	5.075
Finančni položaj (v tisočih EUR)				
Celotna sredstva	186.720	213.208	244.887	241.025
Celotni kapital	59.610	59.189	100.957	100.332
Finančne obveznosti	84.945	99.156	97.163	84.155
Poslovne obveznosti	37.018	49.508	40.920	50.557
Kazalniki donosnosti (v %)				
EBIT marža *	(1,86)	(16,38)	2,74	1,82
EBITDA marža *	2,94	(2,22)	7,01	6,31
ROA – donosnost sredstev *	0,24	(18,00)	0,09	2,13
ROE – donosnost kapitala *	0,82	(40,94)	0,23	5,36
Kazalniki finančnega zdravja				
Kapital/celotna sredstva (v %) *	31,92	27,76	41,23	41,63
Neto finančne obveznosti/EBITDA *	15,76	(22,39)	6,47	6,26
Kazalnik produktivnosti (v EUR)				
Bruto dodana vrednost na zaposlenega *	44.720	37.428	43.621	42.237
Zaposleni				
Zaposleni – konec leta	1.224	1.339	1.614	1.634

* kazalniki so opredeljeni kot alternativna merila uspešnosti, definicije so opredeljene v poglavju 8.14 Letnega poročila 2025



KAZALO VSEBINE

1	PISMO PREDSEDNIKA UPRAVE	9
2	POROČILO NADZORNEGA SVETA.....	10
3	PREDSTAVITEV SKUPINE UNIOR IN DRUŽBE UNIOR d.d.....	14
3.1	Predstavitve Skupine UNIOR	15
3.2	Predstavitve družbe UNIOR d.d.	20
3.3	Programi družbe UNIOR d.d.....	21
3.3.1	<i>Program Odkovki</i>	<i>21</i>
3.3.2	<i>Program Ročno orodje</i>	<i>23</i>
3.3.3	<i>Program Strojegradnja</i>	<i>23</i>
3.4	Najpomembnejši trgi ter kupci Skupine UNIOR in družbe UNIOR d.d.....	24
3.4.1	<i>Program Odkovki</i>	<i>24</i>
3.4.2	<i>Program Ročno orodje</i>	<i>25</i>
3.5	Kakovost.....	26
3.5.1	<i>Skladnost proizvodov</i>	<i>26</i>
3.5.2	<i>Sistem vodenja.....</i>	<i>26</i>
3.6	Okoljski vidik	27
3.6.1	<i>Raba energije.....</i>	<i>27</i>
3.6.2	<i>Obseg lastne proizvodnje zelene energije</i>	<i>28</i>
3.6.3	<i>Izpust toplogrednih plinov</i>	<i>29</i>
3.6.4	<i>Vplivi na okolje</i>	<i>29</i>
3.6.4.1	<i>Raba vode</i>	<i>29</i>
3.6.4.2	<i>Odpadne vode</i>	<i>30</i>
3.6.4.3	<i>Obremenitev z odpadnimi vodami</i>	<i>30</i>
3.6.4.4	<i>Izpusti v zrak.....</i>	<i>31</i>
3.6.4.5	<i>Hrup</i>	<i>31</i>
3.6.4.6	<i>Kemikalije</i>	<i>31</i>
3.6.4.7	<i>Odpadki.....</i>	<i>31</i>
3.7	Skrb za zaposlene	33
3.7.1	<i>Zaposlenost v družbi UNIOR d.d.</i>	<i>33</i>
3.7.2	<i>Zaposlenost v Skupini UNIOR</i>	<i>34</i>
3.7.3	<i>Razvoj zaposlenih</i>	<i>35</i>
3.7.4	<i>Varnost in zdravje ter promocija zdravja</i>	<i>36</i>
3.7.5	<i>Organizacijska kultura.....</i>	<i>37</i>
3.7.6	<i>Komuniciranje</i>	<i>37</i>
3.7.7	<i>Sponzorstvo in donatorstvo</i>	<i>37</i>
4	POMEMBNEJŠI DOGODKI LETA 2025 V SKUPINI UNIOR IN DRUŽBI UNIOR d.d.	38
5	DELNICE OBVLADUJOČE DRUŽBE.....	40
6	DRUŽBENA ODGOVORNOST IN OBVEZNA RAZKRITJA.....	44
6.1	Splošne informacije	44
6.2	Spodbujamo inovativne in razvojne rešitve	44
6.3	Ključna neopredmetena sredstva družbe	45
6.4	Upravljaljski vidik	45
6.4.1	<i>Korporativna kultura</i>	<i>45</i>
6.4.2	<i>Korporativna integriteta in skladnost poslovanja</i>	<i>45</i>
7	KORPORATIVNO UPRAVLJANJE	46
7.1	Uprava obvladujoče družbe	46
7.2	Nadzorni svet obvladujoče družbe	48
7.3	Skupščina obvladujoče družbe	49
7.4	Politika prejemkov članov organov vodenja in nadzora v Skupini UNIOR	50
7.5	Izjava o upravljanju Skupine UNIOR in družbe UNIOR d.d.....	52

7.6	Tveganja	62
7.6.1	Tveganja v Skupini UNIOR	62
7.6.2	Tveganja v družbi UNIOR d.d.	63
8	POROČILO O POSLOVANJU	67
8.1	Razmere v gospodarstvu in avtomobilski industriji	67
8.1.1	Razmere v gospodarstvu	67
8.1.2	Avtomobilska industrija	68
8.1.3	Vplivi geopolitičnih napetosti na poslovanje Skupine UNIOR in družbe UNIOR d.d.	70
8.2	Prodaja.....	72
8.2.1	Prodaja v Skupini UNIOR	72
8.2.2	Prodaja v družbi UNIOR d.d.	74
8.3	Proizvodnja in storitve.....	75
8.3.1	Proizvodnja in storitve v Skupini UNIOR.....	75
8.3.2	Proizvodnja in storitve v družbi UNIOR d.d.	76
8.4	Nabava.....	77
8.4.1	Nabava v Skupini UNIOR	77
8.4.2	Nabava v družbi UNIOR d.d.	77
8.5	Uspešnost poslovanja.....	79
8.5.1	Uspešnost poslovanja Skupine UNIOR	79
8.5.2	Uspešnost poslovanja družbe UNIOR d.d.	81
8.6	Kazalniki poslovanja v Skupini UNIOR in družbi UNIOR d.d.	83
8.7	Finančni položaj.....	84
8.7.1	Finančni položaj Skupine UNIOR	84
8.7.2	Finančni položaj družbe UNIOR d.d.	85
8.8	Investicije	87
8.8.1	Investicije Skupine UNIOR.....	87
8.8.2	Investicije družbe UNIOR d.d.....	88
8.9	Notranja revizija v obvladujoči družbi	89
8.10	Podružnice obvladujoče družbe v tujini	89
8.11	Dogodki po poročevalskem obdobju v Skupini UNIOR in družbi UNIOR d.d.....	89
8.11.1	Poslovni dogodki po poročevalskem obdobju.....	89
8.11.2	Ostali dogodki po poročevalskem obdobju	89
8.12	Izvajanje javne gospodarske službe	90
8.13	Cilji za leto 2026	91
8.13.1	Cilji Skupine UNIOR za leto 2026.....	92
8.13.2	Cilji družbe UNIOR d.d. za leto 2026.....	92
8.14	Alternativna merila uspešnosti.....	93
9	KONSOLIDIRANO POROČILO O TRAJNOSTNOSTI SKUPINE UNIOR	95
9.1	Splošne informacije	97
9.1.1	ESRS 2 Splošna razkritja.....	97
9.2	Okoljske informacije.....	109
9.2.1	Razkritja v skladu s členom 8 Uredbe 2020/852 (uredba o taksonomiji).....	109
9.2.2	ESRS E1 Podnebne spremembe	110
9.2.3	ESRS E2 Onesnaževanje	115
9.3	Socialne informacije.....	116
9.3.1	ESRS S1 Lastna delovna sila	116
9.4	Informacije o upravljanju.....	125
9.4.1	ESRS G1 Poslovno ravnanje.....	125
9.5	Poročilo neodvisnega revizorja.....	137
10	REVIDIRANI KONSOLIDIRANI RAČUNOVODSKI IZKAZI SKUPINE UNIOR	141
10.1	Revidirani konsolidirani izkaz finančnega položaja Skupine UNIOR na dan 31. 12. 2025	141
10.2	Revidirani konsolidirani izkaz poslovnega izida Skupine UNIOR za obdobje	
	od 1. 1. 2025 do 31. 12. 2025.....	143

10.3	Revidirani konsolidirani izkaz drugega vseobsegajočega donosa Skupine UNIOR za obdobje od 1. 1. 2025 do 31. 12. 2025	145
10.4	Revidirani konsolidirani izkaz denarnih tokov Skupine UNIOR za obdobje od 1. 1. 2025 do 31. 12. 2025	146
10.5	Revidirani konsolidirani izkaz gibanja kapitala Skupine UNIOR	147
10.6	Pojasnila k revidiranim konsolidiranim računovodskim izkazom Skupine UNIOR	148
10.6.1	<i>Predstavitev družb, vključenih v konsolidirane računovodske izkaze Skupine UNIOR</i>	150
10.6.1.1	<i>Obvladujoča družba</i>	150
10.6.1.2	<i>Odvisne družbe</i>	150
10.6.1.3	<i>Pridružena podjetja</i>	152
10.6.2	<i>Izjava o skladnosti Skupine UNIOR</i>	152
10.6.3	<i>Podlage za merjenje računovodskih izkazov Skupine UNIOR</i>	153
10.6.3.1	<i>Hierarhija ravni poštenih vrednosti</i>	153
10.6.3.2	<i>Funkcionalna in predstavitvena valuta</i>	154
10.6.3.3	<i>Pomembne ocene in presoje</i>	155
10.6.3.4	<i>Povzetek uporabljenih računovodskih usmeritev in razkritja</i>	159
10.6.3.5	<i>Uporaba novih in prenovljenih MSRP ter pojasnil OPMSRP</i>	171
10.7	Razkritja k revidiranemu konsolidiranemu izkazu finančnega položaja Skupine UNIOR	175
10.7.1	<i>Izkaz finančnega položaja po odsekih</i>	175
10.7.2	<i>Neopredmetena sredstva</i>	177
10.7.3	<i>Opredmetena osnovna sredstva</i>	179
10.7.4	<i>Naložbene nepremičnine</i>	181
10.7.5	<i>Dolgoročne finančne naložbe</i>	182
10.7.6	<i>Sredstva za prodajo in obveznosti, vključene v skupine za odtujitev</i>	184
10.7.7	<i>Zaloge</i>	185
10.7.8	<i>Poslovne terjatve</i>	186
10.7.9	<i>Kratkoročne finančne naložbe</i>	187
10.7.10	<i>Denarna sredstva</i>	188
10.7.11	<i>Kapital</i>	188
10.7.12	<i>Dolgoročne rezervacije in odloženi prihodki</i>	190
10.7.13	<i>Dolgoročne finančne obveznosti</i>	192
10.7.14	<i>Dolgoročne poslovne obveznosti</i>	193
10.7.15	<i>Odložene terjatve in obveznosti za davek</i>	193
10.7.16	<i>Kratkoročne finančne obveznosti</i>	195
10.7.17	<i>Kratkoročne poslovne obveznosti</i>	196
10.7.18	<i>Potencialne obveznosti</i>	197
10.8	Razkritja k revidiranemu konsolidiranemu izkazu poslovnega izida Skupine UNIOR	198
10.8.1	<i>Ustavljeno poslovanje</i>	198
10.8.2	<i>Konsolidirani izkaz poslovnega izida po odsekih</i>	199
10.8.3	<i>Čisti prihodki od prodaje iz pogodb s kupci Skupine UNIOR po območjih in področnih odsekih</i>	200
10.8.4	<i>Drugi poslovni prihodki</i>	201
10.8.5	<i>Stroški in odhodki</i>	202
10.8.6	<i>Finančni prihodki in finančni odhodki</i>	204
10.9	Obračun davka od dohodka pravnih oseb in odloženi davki	205
10.10	Posli Skupine UNIOR s povezanimi osebami	207
10.10.1	<i>Prodaja povezanim osebam</i>	207
10.10.2	<i>Nabava pri povezanih osebah</i>	207
10.10.3	<i>Poslovne terjatve do povezanih oseb</i>	208
10.10.4	<i>Poslovne obveznosti do povezanih oseb</i>	208
10.10.5	<i>Terjatve in obveznosti iz posojil in obresti do povezanih oseb</i>	208
10.10.6	<i>Finančni prihodki in odhodki od povezanih oseb</i>	208
10.10.7	<i>Posli z lastniki in njihovimi povezanimi osebami</i>	209

10.11 Tveganja v Skupini UNIOR.....	210
10.12 Bruto prejemki skupin oseb	213
10.13 Dogodki po poročevalskem obdobju v Skupini UNIOR	214
10.14 Izjava o odgovornosti članov uprave	215
10.15 Poročilo neodvisnega revizorja	216
11 REVIDIRANI LOČENI RAČUNOVODSKI IZKAZI DRUŽBE UNIOR d.d.	221
11.1 Revidirani ločeni izkaz finančnega položaja družbe UNIOR d.d. na dan 31. 12. 2025	221
11.2 Revidirani ločeni izkaz poslovnega izida družbe UNIOR d.d. za obdobje	223
od 1. 1. 2025 do 31. 12. 2025.....	223
11.3 Revidirani ločeni izkaz drugega vseobsegajočega donosa družbe UNIOR d.d.	224
za obdobje od 1. 1. 2025 do 31. 12. 2025.....	224
11.4 Revidirani ločeni izkaz denarnih tokov družbe UNIOR d.d. za obdobje	225
od 1. 1. 2025 do 31. 12. 2025.....	225
11.5 Revidirani ločeni izkaz gibanja kapitala družbe UNIOR d.d. za obdobje	226
od 1. 1. 2025 do 31. 12. 2025.....	226
11.6 Pojasnila k revidiranim ločenim računovodskim izkazom družbe UNIOR d.d.	227
11.6.1 Izjava o skladnosti.....	227
11.6.2 Podlage za merjenje računovodskih izkazov družbe UNIOR d.d.	227
11.6.2.1 Hierarhija ravni poštenih vrednosti	228
11.6.2.2 Funkcionalna in predstavljena valuta	229
11.6.2.3 Pomembne ocene in presoje.....	229
11.6.2.4 Povzetek uporabljenih računovodskih usmeritev in razkritja	233
11.6.2.5 Uporaba novih in prenovljenih MSRP ter pojasnil OPMSRP.....	245
11.7 Razkritja k revidiranemu ločenemu izkazu finančnega položaja družbe UNIOR d.d.	249
11.7.1 Neopredmetena sredstva.....	249
11.7.2 Opredmetena osnovna sredstva	251
11.7.3 Naložbene nepremičnine	253
11.7.4 Dolgoročne finančne naložbe	254
11.7.5 Sredstva za prodajo	256
11.7.6 Zaloge	257
11.7.7 Poslovne terjatve.....	258
11.7.8 Kratkoročne finančne naložbe	259
11.7.9 Denarna sredstva.....	260
11.7.10 Kapital	260
11.7.11 Dolgoročne rezervacije in odloženi prihodki	262
11.7.12 Dolgoročne finančne obveznosti.....	263
11.7.13 Dolgoročne poslovne obveznosti	264
11.7.14 Odložene terjatve in obveznosti za davek	265
11.7.15 Kratkoročne finančne obveznosti.....	266
11.7.16 Kratkoročne poslovne obveznosti	267
11.7.17 Potencialne obveznosti	268
11.8 Razkritja k revidiranemu ločenemu izkazu poslovnega izida družbe UNIOR d.d.	269
11.8.1 Čisti prihodki od prodaje iz pogodb s kupci po območnih in področnih odsekih	269
11.8.2 Drugi poslovni prihodki.....	269
11.8.3 Stroški in odhodki.....	270
11.8.4 Finančni prihodki in finančni odhodki.....	272
11.9 Obračun davka od dohodka pravnih oseb in odloženi davki	273
11.10 Posli družbe UNIOR d.d. s povezanimi osebami.....	274
11.10.1 Prodaja povezanim osebam	274
11.10.2 Nabava pri povezanih osebah	275
11.10.3 Poslovne terjatve do povezanih oseb	276
11.10.4 Poslovne obveznosti do povezanih oseb.....	277
11.10.5 Terjatve in obveznosti iz posojil in obresti do povezanih oseb	277

11.10.6 Finančni prihodki in odhodki od povezanih oseb	278
11.10.7 Posli z lastniki in njihovimi povezanimi osebami.....	279
11.11 Tveganja v družbi UNIOR d.d.....	279
11.12 Bruto prejemki skupin oseb	282
11.13 Predlog razporeditve bilančnega dobička/izgube	285
11.14 Dogodki po poročevalskem obdobju	285
11.15 Izjava o odgovornosti članov uprave	286
11.16 Poročilo neodvisnega revizorja.....	287

1 PISMO PREDSEDNIKA UPRAVE

Spoštovani delničarji, cenjeni zaposleni,

leto 2025 je bilo za Skupino UNIOR leto intenzivne operativne konsolidacije ter priprave na dolgoročno stabilizacijo poslovanja. Po zahtevnem letu 2024, v katerem smo se soočili z realnim stanjem družbe in začeli z nujnimi ukrepi, smo v letu 2025 nadaljevali z odločno izvedbo sprememb ter naredili pomembne korake k stabilizaciji poslovanja in osredotočanju na naše ključne dejavnosti.

V preteklem letu smo začeli s sistematično pripravo celovitega finančnega prestrukturiranja družbe, katerega cilj je zagotoviti dolgoročno finančno stabilnost, ustrezno kapitalsko strukturo in pogoje za nadaljnji razvoj temeljne dejavnosti. Aktivnosti so bile usmerjene predvsem v analizo možnosti, ki bodo družbi omogočile trajnostno finančno osnovo za prihodnje poslovanje. Ob tem poudarjamo, da poslovanje družbe poteka nemoteno, proizvodnja in dobave pa ostajajo naša ključna prioriteta.

Obdobje prestrukturiranja smo izkoristili za nadaljnjo racionalizacijo poslovanja in jasno strateško osredotočanje. Zaključili smo prodajna postopka za UNITUR d.o.o. in UNIOR Components d.o.o. ter se postopno umaknili iz dejavnosti proizvodnje novih strojev, ki dolgoročno ni ustvarjala ustrezne donosnosti, nadaljujemo pa s servisno dejavnostjo. Kljub začetnim težavam smo v drugi polovici leta uspešno stabilizirali proizvodne procese, preseljene iz obrata Stari trg ob Kolpi, ter zagotovili njihovo nemoteno vključitev v obrat Zreče. Sprejeti ukrepi so dodatno izostrili strateški fokus Skupine UNIOR na temeljni industrijski dejavnosti ter izboljšali operativno in finančno preglednost poslovanja. Hkrati smo utrdili jasno usmeritev družbe k dvema ključnima stebroma, programu Odkovki in programu Ročno orodje.

Na področju odkovkov ostaja naš strateški cilj krepitev položaja globalno konkurenčnega dobavitelja zahtevnih kovanih komponent za avtomobilsko industrijo. V razmerah, ki jih zaznamujejo strukturne spremembe v avtomobilski industriji, visoki stroški energije in geopolitična negotovost, ostajamo usmerjeni v dolgoročna partnerstva s ključnimi kupci, tehnološki razvoj ter postopno izboljševanje operativne učinkovitosti.

Program Ročno orodje je v letu 2025 deloval v zahtevnih tržnih razmerah, zaznamovanih z nižjim povpraševanjem in pritiskom na marže. Zato smo začeli s pripravo celovitega operativnega preobrata programa, katerega cilj je izboljšanje dobičkonosnosti, optimizacija produktnega portfelja ter krepitev prodajnih aktivnosti na ključnih trgih.

Pomemben poudarek smo v letu 2025 namenili tudi notranji organizacijski učinkovitosti. Nadaljevali smo optimizacijo stroškovne strukture, poenostavitev organizacije in digitalizacijo ključnih procesov. Posebno pozornost namenjamo upravljanju denarnega toka, obratnega kapitala in investicij, saj so prav finančna disciplina, operativna odličnost in osredotočenost na donosnost ključni pogoji za dolgoročno stabilnost družbe.


Kljub zahtevnim razmeram na evropskem industrijskem trgu ostaja UNIOR stabilen in zanesljiv poslovni partner ter pomemben delodajalec. Zavedamo se, da so spremembe zahtevne za vse deležnike, vendar verjamemo, da so nujne za zagotovitev dolgoročne vzdržnosti in razvoja družbe.

Zaposleni ostajajo ključni dejavnik našega uspeha. Njihovo znanje, izkušnje in predanost predstavljajo temelj, na katerem gradimo prihodnost Skupine UNIOR. V času preobrazbe si prizadevamo za odprto komunikacijo, jasno usmeritev in ustvarjanje okolja, ki omogoča strokovni razvoj ter dolgoročno stabilnost.

Vstopamo v leto 2026 z realističnim pogledom na razmere in jasno začrtano potjo. Naš cilj ostaja enak: finančno stabilen, operativno učinkovit in razvojno usmerjen UNIOR, ki bo dolgoročno ustvarjal vrednost za delničarje, zaposlenim zagotavljal varno in spodbudno okolje ter ostal zanesljiv partner kupcem po vsem svetu.

S spoštovanjem,

Robert Vuga
Predsednik uprave



2 POROČILO NADZORNEGA SVETA

SESTAVA NADZORNEGA SVETA V LETU 2025

Nadzorni svet družbe UNIOR d.d. je v letu 2025 do 29. 1. 2025 deloval v sledeči sestavi: Katja Potočar (predsednica), Marijan Penšek (namestnik predsednice), Tomaž Subotič (član), Andrej Gradišnik (član) Milan Potočnik (član) in Saša Koren (članica). Dne 29. 1. 2025 je Saša Koren odstopila s funkcije članice nadzornega sveta. Z dnem 26. 2. 2025 je bil za novega člana nadzornega sveta – predstavnika delavcev imenovan Franci Jereb. Tako je Nadzorni svet družbe UNIOR d.d. od 26. 2. 2025 dalje deloval v sledeči sestavi: Katja Potočar (predsednica), Marijan Penšek (namestnik predsednice), Tomaž Subotič (član), Andrej Gradišnik (član), Milan Potočnik (član) in Franci Jereb (član). Sestava nadzornega sveta je raznolika glede na izobrazbo, delovne izkušnje in osebnostne značilnosti, kar omogoča učinkovito strokovno dopolnjevanje ter izmenjavo stališč.

DELOVANJE NADZORNEGA SVETA

Nadzorni svet družbe UNIOR d.d. je v poslovnem letu 2025 v okviru pooblastil, določenih z zakoni, Statutom družbe in poslovníkom nadzornega sveta, nadziral poslovanje Skupine UNIOR in družbe UNIOR d.d. Pri svojem delu je skrbel za transparenten odnos med nadzornim svetom in drugimi deležniki ter zagotavljal takojšnje javne objave poročil o izvedenih sejah nadzornega sveta.

V letu 2025 se je nadzorni svet sestel na petih rednih sejah, štirih izrednih sejah in eni korespondenčni seji. Uprava je nadzornemu svetu redno poročala o poslovanju družbe UNIOR d.d. in Skupine UNIOR ter posredovala ustrezna poročila, ki so omogočala izvajanje nadzorne funkcije.

Nadzorni svet se je na vseh svojih rednih sejah, pa tudi med sejami, seznanjal s tekočim poslovanjem, z oceno poslovanja za naslednja kratkoročna obdobja ter s potekom prodajnih postopkov lastniškega deleža v družbah UNITUR d.o.o., UNIOR Components d.o.o. in Štore Steel d.o.o. Veliko pozornosti je namenjal ukrepom za obvladovanje stroškov, obvladovanju tekoče likvidnosti, stanju naročil in ukrepom prestrukturiranja družbe UNIOR d.d.

Nadzorni svet se je na vseh rednih sejah seznanjal s poročili revizijske komisije.

V januarju 2025 je nadzorni svet na prvi redni seji obravnaval in podal soglasje k Poslovnemu načrtu družbe za leto 2025, prav tako je obravnaval in sprejel Akt o določitvi kriterijev za izplačilo sprejemljivega prejemka uprave z uporabo od 11. 7. 2024 dalje. Seznanil se je z oceno poslovnega izida družbe za leto 2024 in za obdobje januar – marec 2025, obravnaval in potrdil je rebalans Srednjeročnega poslovnega načrta 2022-2026 ter se seznanil s poročilom o poteku prodajnih postopkov za prodajo poslovnega deleža v družbah UNITUR d.o.o., Štore Steel d.o.o. in UNIOR Components d.o.o. Seznanil se je z odstopno izjavo članice nadzornega sveta g. Saše Koren z dnem odstopa od 29. 1. 2025 dalje ter prejel odstopno izjavo člana uprave g. Branka Bračka s funkcije člana uprave družbe z dnem odstopa od 28. 2. 2025 dalje, ki jo je nadzorni svet sprejel. Nadzorni svet je sprejel Letni načrt dela nadzornega sveta s predvideno vsebino do konca leta 2025.

V marcu 2025 je nadzorni svet na prvi izredni seji obravnaval in potrdil Pogodbo o prodaji in nakupu poslovnega deleža v družbi UNITUR d.o.o..

V marcu 2025 se je nadzorni svet v okviru 1. korespondenčne seje seznanil in dal soglasje k sklenitvi Dodatka št. 2 h Kreditni pogodbi reg. št. 01/23-SIN in pogodbi o odstopu terjatev v zavarovanje.

V aprilu 2025 je nadzorni svet na drugi redni seji obravnaval in potrdil Poročilo o delu nadzornega sveta in komisij nadzornega sveta UNIOR d.d. v letu 2024 ter Revidirano letno poročilo Skupine UNIOR in družbe UNIOR d.d. za poslovno leto 2024. Obravnaval je rezultate vrednotenja učinkovitosti dela

nadzornega sveta za leto 2024. Izbral je zunanjega revizorja za novo revizijsko obdobje treh let (2025, 2026 in 2027), obravnaval in potrdil je dnevni red 29. redne seje skupščine družbe, oceno poslovnega izida za leto 2025 ter letni načrt dela notranje revizije za leto 2025. Seznanil se je s tekočim poslovanjem družbe, s predvideno oceno poslovanja v poslovnem letu 2025 in s potekom prodajnega postopka za prodajo poslovnega deleža v družbi UNIOR Components d.o.o.

V maju 2025 je nadzorni svet v okviru 2. izredne seje obravnaval in potrdil Aneks št. 1 k Pogodbi o prodaji in nakupu poslovnega deleža v družbi UNITUR d.o.o..

Na tretji redni seji maja 2025 je nadzorni svet obravnaval in potrdil Nerevidirano medletno poročilo za obdobje januar–marec 2025 za skupino UNIOR in družbo UNIOR d.d. ter se seznanil s tekočim poslovanjem.

V juliju 2025 je nadzorni svet na tretji izredni seji obravnaval poročilo pregleda poslovanja programa Strojegradnja v izbranem obdobju 2018 do 2024 in zadolžil upravo družbe za nadaljnje aktivnosti in ukrepe.

Četrto redno sejo je nadzorni svet opravil avgusta 2025, kjer je obravnaval in potrdil Nerevidirano polletno poročilo za leto 2025 Skupine UNIOR in družbe UNIOR d.d. Seznanil se je z oceno poslovanja družbe UNIOR d.d. in Skupine UNIOR za poslovno leto 2025, s tekočim poslovanjem, z izhodišči strateškega načrta družbe do leta 2031 ter podal soglasje upravi za začetek izvajanj aktivnosti, potrebnih za pridobivanje dodatnih lastniških virov financiranja. Seznanil se je s poročilom 29. redne seje skupščine družbe.

Na četrti izredni seji v mesecu oktobru se je nadzorni svet seznanil s poročilom neodvisnega pregleda poslovanja (IBR).

Peto redno sejo je nadzorni svet opravil v novembru 2025. Obravnaval in potrdil je Nerevidirano medletno poročilo za obdobje januar–september 2025 Skupine UNIOR in družbe UNIOR d.d., ter Poslovni načrt družbe UNIOR d.d. za leto 2026, seznanil se je s predlogom uprave in z njim soglašal, da družba za leto 2026 ne bo izdelala in objavila Finančnega koledarja. Seznanil se je s poročilom Sveta delavcev za leto 2024 in s tekočim poslovanjem ter obravnaval postopek likvidacije UNIOR Deutschland GmbH in z njim soglašal.

Nadzorni svet ocenjuje, da je v letu 2025 deloval v razmerju do uprave neodvisno in da pri delu članov nadzornega sveta ni prihajalo do nasprotja interesov.

Na sejah so večinoma sodelovali vsi člani nadzornega sveta, razen v primeru opravičene odsotnosti. Na seje nadzornega sveta sta bila po potrebi vabljeni tudi predsednik in član uprave. Gradiva za seje so članom nadzornega sveta zagotavljala kakovostne informacije za spremljanje poslovanja in ustrezno odločanje.

DELOVANJE KOMISIJ NADZORNEGA SVETA

V letu 2025 je v družbi UNIOR d.d. delovala revizijska komisija, ki je izvedla ključne naloge za podporo učinkovitemu nadzoru in strateškemu usmerjanju družbe.

Revizijska komisija se je v letu 2025 sestala na šestih rednih sejah. Revizijska komisija je s svojim delom predstavljala podporo nadzornemu svetu pri izvajanju nadzora nad računovodskim poročanjem, notranjimi kontrolami in upravljanjem tveganj ter pri sodelovanju z notranjo revizijo in zunanjim revizorjem. O svojem delu je redno poročala nadzornemu svetu.

Revizijska komisija je v letu 2025 skrbno spremljala potek opravljene revizije zunanjega revizorja FORVIS MAZARS d.o.o. in se seznanila s postopki opravljene revizije s strani zunanjega revizorja. Z

revizorjem je opravila razgovor po opravljeni reviziji ter se seznanjala s postopki opravljene revizije. Obravnavala je osnutek revizijskega memoranduma za poslovno leto 2024 in osnutek dodatnega poročila revizijski komisiji družbe UNIOR d.d. Revizijska komisija je obravnavala vsa poročila zunanjega revizorja ter se seznanila s Pismom pooblaščenemu revizorju o računovodskih izkazih Skupine UNIOR za leto 2024 in Pismom pooblaščenemu revizorju o računovodskih izkazih UNIOR d.d. za leto 2024.

Revizijska komisija je spremljala in ocenila neodvisnost zunanjega revizorja ter ugotovila, da ta ni bila ogrožena. Revizijska komisija je spremljala obseg nerevidiranih storitev, ki jih je opravljal zunanji revizor, ter presodila, da te niso ogrozile njegove neodvisnosti. Revizijska komisija je vodila postopek izbire zunanjega revizorja ter nadzornemu svetu podala utemeljen predlog za njegovo imenovanje.

Revizijska komisija je pregledala Letno poročilo 2024 na način, da je na začetku obravnavala in se seznanila z Nerevidiranim letnim poročilom za Skupino UNIOR in družbo UNIOR d.d. za poslovno leto 2024. Ob koncu revizije je obravnavala revidirano Letno poročilo Skupine UNIOR in družbe UNIOR d.d. za poslovno leto 2024.

Tako je revizijska komisija prispevala k celovitosti računovodskega poročanja.

Poleg navedenega je revizijska komisija opravljala naslednje naloge:

- redno se je seznanjala z obdobjimi poročili in letnim poročilom Službe notranje revizije,
- redno se je seznanjala in obravnavala poročila o medletnem poslovanju Skupine UNIOR in družbe UNIOR d.d.,
- obravnavala je predlog letnega načrta dela Notranje revizije za poslovno leto 2025 in 2026,
- obravnavala je izbor zunanjega revizorja za novo revizijsko obdobje treh let,
- seznanila se je z oceno poslovnega izida za leto 2024 in oceno poslovanja za leto 2025,
- seznanila se je s poročili o upravljanju s tveganji in registrom tveganj,
- seznanila se je z izvedbo in aktivnostmi za ugotavljanje in preprečevanje notranjih prevar,
- seznanila se je s poročilom o trajnostnih aktivnostih Skupine UNIOR in družbe UNIOR d.d.,
- seznanila se je z analizami na programih Strojegradnja, Ročno orodje, Odkovki in Nabava,
- obravnavala je pregled stroškov materiala, dela, storitev in energije ter pregled finančnih odhodkov iz posojil pri bankah,
- obravnavala je poslovanje odvisnih družb ter njihovih načrtov in usmeritev v prihodnje,
- sprejela je letni načrt dela revizijske komisije s predvideno vsebino do konca leta 2025,
- ocenila je delo revizijske komisije nadzornega sveta UNIOR d.d. in ocenila neodvisnost njenih članov,
- drugo iz pristojnosti revizijske komisije.

PREGLED LETNEGA POROČILA 2025

LETNO POROČILO

Revizijska komisija je v letu 2025 spremljala postopek računovodskega poročanja in podajala svoje predloge za zagotovitev njegove celovitosti, spremljala neodvisnost revizorja konsolidiranih računovodskih izkazov in računovodskih izkazov obvladujoče družbe (od zdaj revizor), sodelovala z revizorjem pri določitvi pomembnejših področij revidiranja in z medsebojnim obveščanjem o glavnih zadevah v zvezi z revizijo. Pregledala je nerevidirano in revidirano Letno poročilo Skupine UNIOR in družbe UNIOR d.d. za leto 2025 ter poročila revizijske družbe FORVIS MAZARS d.o.o. Nadzornemu svetu je poročala o svoji vlogi pri ocenitvi sestave letnega poročila in spremljanju obvezne revizije ter pojasnila, da je obvezna revizija pomembno prispevala k celovitosti računovodskega poročanja.

Nadzorni svet je preveril sestavljeno letno poročilo in predlog za razporeditev bilančne izgube, ki ju je predložila uprava.

Na podlagi pregleda konsolidiranega letnega poročila in letnega poročila družbe, poročil revizorja in poročila revizijske komisije ugotavlja, da letni računovodski izkazi Skupine UNIOR in družbe UNIOR d.d. podajajo resničen in pošten prikaz finančnega stanja na dan 31. 12. 2025 ter njenega poslovnega izida, drugega vseobsegajočega donosa in denarnih tokov za tedaj končano leto v skladu z mednarodnimi standardi računovodskega poročanja, kot jih je sprejela EU. Člani nadzornega sveta skupno s članoma uprave zagotavljajo, da je Letno poročilo Skupine UNIOR in družbe UNIOR d.d. za leto 2025 z vsemi sestavnimi deli, vključno z Izjavo o upravljanju in trajnostnim poročilom, sestavljeno in objavljeno v skladu z Zakonom o gospodarskih družbah in mednarodnimi standardi računovodskega poročanja. Nadzorni svet na Letno poročilo Skupine UNIOR in družbe UNIOR d.d. za leto 2025 nima pripomb in ga potrjuje.

UGOTOVITEV DOBIČKA OBVLADUJOČE DRUŽBE


Ugotovljena bilančna izguba poslovnega leta 2025 na podlagi revidiranih letnih računovodskih izkazov družbe za leto 2025 znaša 760.169 evrov. Uprava predlaga, da ostane nepokrita.

Bilančna izguba poslovnega leta 2025 je sestavljena iz čistega poslovnega izida tekočega leta v višini 487.628 evrov ter zmanjšan za dolgoročno odložene stroške razvijanja v višini 1.247.797 evrov.

OPREDELITEV DO IZJAVE O UPRAVLJANJU

Nadzorni svet se je ob sprejemanju letnega poročila opredelil tudi do izjave o upravljanju družbe in skladnosti z referenčnima kodeksoma, ki sta vključena v poslovno poročilo Letnega poročila Skupine UNIOR in družbe UNIOR d.d. za leto 2025, ter ocenil, da je odsev dejanskega stanja upravljanja družbe v letu 2025.

Katja Potočar
Predsednica nadzornega sveta UNIOR d.d.



3 PREDSTAVITEV SKUPINE UNIOR IN DRUŽBE UNIOR d.d.

ZGODOVINA

Na obronkih Pohorja so že v 18. stoletju zrasle prve železarne (fužine), ki so delovale predvsem kot kovačnice za izdelavo poljedelskega in obrtniškega orodja. Leta 1919 je bila v Zrečah ustanovljena Štajerska železindustrijska družba z omejeno zavezo, v kateri so izdelovali kovano ročno orodje za kmetijstvo, gozdarstvo in različne obrti. Kovaški obrat s skrajšanim nazivom Štajerska Zreče je pred drugo svetovno vojno zaposloval že 250 delavcev. Leta 1944 je bila tovarna, ki je tudi med vojno proizvajala in imela 450 zaposlenih, v celoti požgana.

Po vojni je deloma že obnovljena tovarna dobila novo ime Tovarna kovanega orodja Zreče – TKO in leta 1950 prešla v družbeno last. Temeljna rekonstrukcija tovarne, usmerjene v izdelavo ročnega orodja, je bila povezana z novo tehnologijo ameriškega načina utopnega kovanja. Nove zmogljivosti (orodjarna in obrat za mehansko obdelavo ročnega orodja) so bile osnova za razvoj dveh proizvodnih programov: ročnega orodja in utopno kovanih odkovkov, ki so se vse bolj uveljavili v avtomobilski industriji.

V sedemdesetih letih prejšnjega stoletja je tovarna z novimi vizijami razvoja dobila tudi novo ime: UNIOR Kovaška industrija Zreče. Novo ime je skovanka iz besedne zveze UNIverzalne OROdja, po katerem je bila tovarna tedaj že dobro znana. UNIOR se je začel vse bolj uveljavljati kot pomemben partner avtomobilske industrije in je danes eden večjih evropskih proizvajalcev lažjih odkovkov ter eden največjih evropskih proizvajalcev ojnica za motorje z notranjim izgorevanjem.

Sredi sedemdesetih let je UNIOR začel graditi klimatsko zdravilišče in smučarsko središče na Rogli na bližnjem Pohorju ter zdravilišče Terme Zreče v samih Zrečah – tako se je razvil program Turizem. Iz rastočih potreb podjetja po mehanskih obdelavah je leta 1978 nastal program Strojna oprema, ki je začel razvoj in gradnjo namenskih strojev za obdelavo kovin.

Po osamosvojitvi Slovenije se je tudi UNIOR spopadel z velikimi težavami, a je izgubo nekdanjega jugoslovanskega trga uspešno nadomestil z novimi izvoznimi trgi. UNIOR je začel širitev izvoza ročnega orodja z ustanavljanjem razvejane distribucijske mreže po vsem svetu, v kateri so bila še zlasti pomembna UNIOR-jeva distribucijska podjetja za trženje in prodajo.

Leta 1997 je bilo podjetje preoblikovano v delniško družbo UNIOR z imenom UNIOR Kovaška industrija Zreče d.d., krajše UNIOR d.d., za to leto pa so bili izdelani tudi prvi računovodski izkazi Skupine UNIOR. Z ustanovitvijo podjetja Ningbo UNIOR Forging Co. Ltd. leta 2005 v Yuyau na Kitajskem s 50 odstotnim lastniškim deležem družbe UNIOR d.d. in dejavnostjo kovanja je UNIOR postal globalni dobavitelj v avtomobilski industriji.

V letu 2017 je bil izčlenjen program Turizem, tako da je bila v sodni register vpisana nova družba UNITUR d.o.o., ki je bila do leta 2025 v 100-odstotni lasti družbe UNIOR d.d., program Strojna oprema pa se je preimenoval v program Strojegradnja.

Delniška družba UNIOR je danes eno največjih in izvozno najpomembnejših slovenskih podjetij, ki se ponaša s tradicijo strokovnosti in inovativnosti. Družba je zavezana k poslovni odličnosti, ki jo uresničujejo predani zaposleni. Skupina UNIOR z mednarodno mrežo povezanih podjetij gradi na prepoznavnosti in utrjevanju blagovne znamke UNIOR ter nosi ime Slovenije v svet.

3.1 Predstavitev Skupine UNIOR

Skupino UNIOR na dan 31. 12. 2025 sestavljajo naslednje družbe:

OBVLADUJOČA DRUŽBA

Obvladujoča družba Skupine UNIOR je družba UNIOR Kovaška industrija d.d.

Naslov družbe: Kovaška cesta 10, 3214 Zreče, Slovenija

Telefon: +386 3 757 81 00












Spletno mesto: www.unior.si

E-pošta: unior@unior.com




Matična številka: 5042437000

Identifikacijska številka za DDV: SI72461721

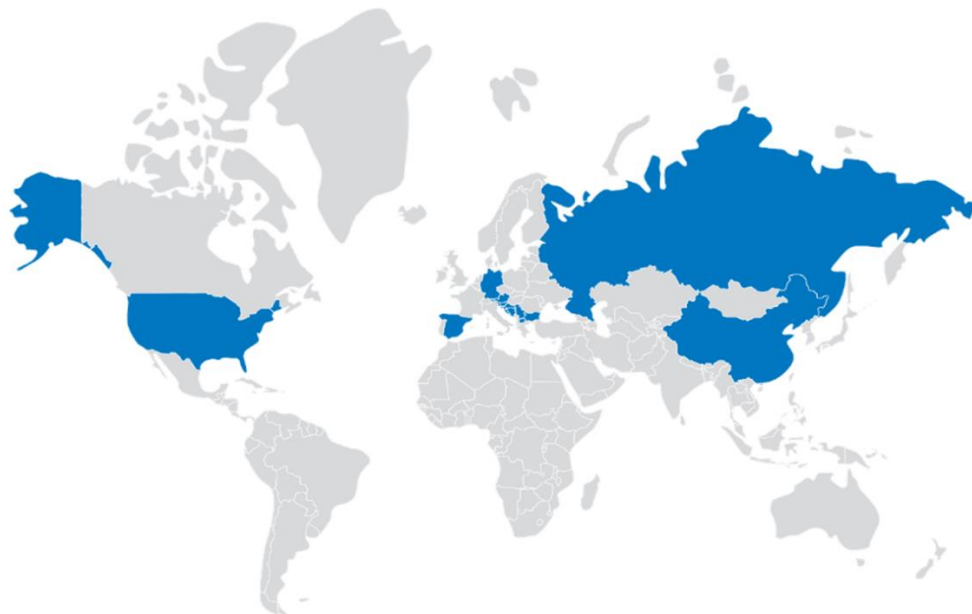
ODVISNE DRUŽBE

	Ime družbe in dejavnost	Sedež	Delež v odstotkih
	UNIOR IN d.o.o. Predelava kovanih in sintranih izdelkov	Zreče, Slovenija	100,00
	SPITT d.o.o. Energetika – oskrba s paro in vročo vodo	Zreče, Slovenija	100,00
	UNIOR PRODUKTIONS UND HANDELS GmbH Prodaja ročnega orodja	Ferlach, Avstrija	99,55
	UNIOR DEUTSCHLAND GmbH – v likvidaciji Prodaja in servisiranje strojev	Leonberg, Nemčija	100,00
	UNIOR ESPANA S.L. Prodaja ročnega orodja	Uharte-Arakil, Španija	95,00
	UNIOR MAKEDONIJA d.o.o. Prodaja ročnega orodja	Skopje, Severna Makedonija	97,36
	UNIOR PROFESSIONAL TOOLS Ltd. Prodaja ročnega orodja	Saint Petersburg, Rusija	70,30
	UNIOR BULGARIA Ltd. Prodaja ročnega orodja	Sofia, Bolgarija	77,31
	NINGBO UNIOR FORGING Co. Ltd. Podjetje za proizvodnjo odkovkov	Xindongwu, Yuyao, Kitajska	50,00
	UNIOR VINKOVCI d.o.o. Podjetje za proizvodnjo odkovkov	Vinkovci, Hrvaška	100,00
	UNIOR – NORTH AMERICA Inc. Prodajne, nabavne in servisne storitve	Hartland, ZDA	100,00

PRIDRUŽENE DRUŽBE

	Ime družbe in dejavnost	Sedež	Delež v odstotkih
	ŠTORE STEEL d.o.o. Podjetje za proizvodnjo jekla	Štore, Slovenija	29,25
	UNIOR TEHNA, d.o.o. Prodaja ročnega orodja	Sarajevo, BiH	25,00
	UNIOR TEOS ALATI d.o.o. Prodaja ročnega orodja	Beograd, Srbija	20,00

Več informacij o družbah v skupini se nahaja v poglavju 10.6.1 Letnega poročila 2025.



PREDSTAVITEV DEJAVNOSTI V SKUPINI UNIOR

Družba UNIOR d.d. je v Skupini UNIOR obvladujoča družba, ki svoje dejavnosti izvaja v sklopu treh proizvodnih programov: program Odkovki, program Ročno orodje in program Strojegradnja, ki so podrobneje predstavljeni v poglavjih 3.3 in 3.4 Letnega poročila 2025. V sklopu dejavnosti proizvodnje odkovkov, ročnega orodja in strojegradnje na globalni ravni ustvarja prihodke tudi 11 odvisnih družb. Skupina ima tudi tri pridružena podjetja, od tega dve v dejavnosti prodaje ročnega orodja in eno v dejavnosti proizvodnje jekla.

Dejavnost proizvodnje in prodaje odkovkov v Skupini UNIOR na dan 31. 12. 2025 sestavljajo poleg programa Odkovki v obvladujoči družbi še tri odvisne družbe: UNIOR Vinkovci d.o.o. s sedežem na Hrvaškem, Ningbo UNIOR Forging Co. Ltd. s sedežem na Kitajskem in UNIOR IN d.o.o. s sedežem v Sloveniji. Družbi UNIOR Vinkovci d.o.o. in Ningbo UNIOR Forging Co. Ltd. se ukvarjata s proizvodnjo jeklenih odkovkov za avtomobilsko industrijo, družba UNIOR IN d.o.o. pa je invalidsko podjetje, ki opravlja preprostejša dela v proizvodnji, predelavi, kontroli ter drugih storitvah na področju kovanih in sintranih izdelkov. Eden od naših najpomembnejših dobaviteljev jekla za kovanje odkovkov je pridruženo podjetje Štore Steel d.o.o.

Dejavnost proizvodnje odkovkov je razvojno usmerjena v proizvodnjo zahtevnih odkovkov visokih varnostnih zahtev, ki se uporabljajo kot sestavni deli za avtomobile, kjer ustvarimo največji delež svojih prihodkov. Proizvodnja je usmerjena v področje kovanja odkovkov delov za krmilne mehanizme osebnih vozil, ki se uporabljajo v vseh pogonskih sestavih osebnih vozil, tudi električnih, ter v področje odkovkov ojníc, ki se uporabljajo v motorjih na notranje izgorevanje in hibridnih vozilih. Na ravni skupine proaktivno spremljamo trende elektrifikacije vozil in napovedi panožnih združenj avtomobilskih proizvajalcev; več o tem je opisano v poglavju 8.1 Letnega poročila 2025. Sledenje aktualnim trendom skupina izkazuje z izvedeno investicijo obvladujoče družbe v letih 2022 in 2024 v dve liniji za proizvodnjo odkovkov iz aluminija, s čimer svojim razvojno usmerjenim kupcem pomagamo slediti želji po zmanjšanju teže vozila in posledično zniževanju izpustov CO₂. Po vzpostavitvi pogojev za zagon serijske proizvodnje odkovkov iz aluminija od leta 2023 proizvodnja v tem segmentu skokovito narašča.

Program Ročno orodje obvladujoče družbe UNIOR d.d. razvija, proizvaja in trži visokokakovostna ročna orodja in hladno kovane izdelke za splošna področja uporabe ter specifične tržne niše. V Skupini UNIOR na dan 31. 12. 2025 dejavnost ročnega orodja poleg programa Ročno orodje obvladujoče družbe sestavlja še šest odvisnih družb: UNIOR Produktions und Handels GmbH s sedežem v Avstriji, UNIOR Espana S.L. s sedežem v Španiji, UNIOR Makedonija d.o.o. s sedežem v Severni Makedoniji, UNIOR Profesional Tools Ltd. s sedežem v Rusiji in UNIOR Bulgaria Ltd. s sedežem v Bolgariji. Poleg odvisnih družb za prodajo na tržiščih Srbije ter Bosne in Hercegovine skrbita še dve pridruženi družbi: UNIOR Teos Alati d.o.o. s sedežem v Srbiji in UNIOR Tehna, d.o.o. s sedežem v Bosni in Hercegovini. Odvisne in pridružene družbe v sklopu dejavnosti ročnega orodja skrbijo za distribucijo in prodajo ročnega orodja obvladujoče družbe, razvoj in proizvodnja pa sta omejena na obvladujočo družbo.

Dejavnost ročnega orodja namenja poudarek razvoju, proizvodnji in trženju ročnih orodij, ki dejavnost z več kot 3.000 različnimi proizvedenimi izdelki uvrščajo med pet najpomembnejših evropskih proizvajalcev ročnega orodja. Osredotočenost dejavnosti predstavljajo predvsem tržne niše proizvodnje specialističnih ročnih orodij, kjer z uporabo materialov, ki manj obremenjujejo okolje, razvijamo pametna ročna orodja, ki vsebujejo električne, mehatronske in elektronske komponente. Dejavnost ročnega orodja v tem sklopu razvija in trži tudi rešitve za e-kolesa in e-avtomobile ter za izgradnjo in servis sončnih in vetrnih elektrarn.

Dejavnost strojegradnje je bila do konca leta 2024 osredotočena na razvoj tehnoloških rešitev za obdelavo kovin in izdelavo namenskih strojev oziroma njihovih komponent. Program Strojegradnja je posloval z negativnim rezultatom že od leta 2017, zato je uprava avgusta 2024 naročila vodstvu programa, naj pripravi predlog zdržnega modela poslovanja programa. Ker takšnega modela ni bilo moč najti, predvsem pa zaradi nezadostnih novih naročil in zamikanja obstoječih naročil, je bila sprejeta strateška odločitev, da ne bomo več izvajali storitve gradnje novih strojev. Zato od leta 2025 dalje Skupina UNIOR v okviru te dejavnosti izvaja samo poprodajne storitve, kamor spadajo servisne storitve, dobava nadomestnih delov in manjše predelave strojev, ki smo jih izdelali v preteklih letih. Poleg programa Strojegradnje v obvladujoči družbi v tej dejavnosti v skupini delujeta še odvisni družbi UNIOR Deutschland GmbH s sedežem v Nemčiji in UNIOR – North America Inc. s sedežem v Združenih državah Amerike, ki lokalno skrbita za poprodajne storitve. Zaradi prenizkega obsega poslovanja in optimizacije stroškov je bil konec leta 2025 začel postopek likvidacije odvisne družbe UNIOR Deutschland GmbH, zato je poslovanje te družbe v letu 2025 prerazvrščeno med ustavljeno poslovanje Skupine UNIOR.

Pod ostale dejavnosti, ki na ravni Skupine UNIOR dosegajo manjši obseg prihodkov, spadajo sektorji skupnih služb in sektor Vzdrževanje znotraj obvladujoče družbe ter odvisna družba SPITT d.o.o., ki ustvarja prihodke z izvajanjem storitev daljinskega ogrevanja na lesno biomaso za namestitvene objekte na Rogli.

Z uspešno odprodajo odvisnih podjetij UNITUR d.o.o. in UNIOR Components d.o.o., Skupina UNIOR od leta 2025 ne deluje več v dejavnosti turizma in dejavnosti proizvodnje orodij za stroje, kamor sta spadali ti dve podjetji.

POSLOVNI MODEL SKUPINE UNIOR V LETU 2025


Opisi najpomembnejših trgov in kupcev Skupine UNIOR in družbe UNIOR d.d. so navedeni v poglavju 3.4, dodatna razkritja, povezana s prodajo po trgih in regijah, na katerih poslujejo družbe v skupini, pa so opisana v poglavju 8.2 Letnega poročila 2025.

Makroekonomske in geopolitične razmere ter pričakovani trendi industrije so opisani v poglavju 8.1 Letnega poročila 2025, kjer je podan kratek opis poslovnega okolja. Ob izrazitejši zaostritvi gospodarskih ali geopolitičnih razmer bi lahko spremenjeni pogoji poslovanja v določeni meri vplivali na posamezne segmente poslovnega modela skupine, a je treba poudariti, da bi se vplivi v občutno spremenjenih razmerah prenesli tudi na širše gospodarstvo kot celoto.

POGLED NAPREJ

Strateške usmeritve Skupine UNIOR v prihajajočem obdobju opredeljuje Poslovni načrt Skupine UNIOR za leto 2026. Strateške usmeritve za doseganje ciljev vsakega od proizvodnih programov obvladujoče družbe so predstavljene v poglavju 3.3, načrti za leto 2026 pa so predstavljeni v poglavju 8.13 Letnega poročila 2025. Ključno za uspešno izvajanje strategije Skupine UNIOR je, da bo fokus Skupine povsem usmerjen v razvoj osnovne dejavnosti, rast pa zagotovljena predvsem z geografsko diverzifikacijo.

UPRAVLJANJE DRUŽB V SKUPINI UNIOR

Skupino UNIOR sestavlja 11 odvisnih družb, poleg tega pa ima skupina tudi tri pridružena podjetja. Odvisne in pridružene družbe poslujejo v 12 državah po svetu.

Organi vodenja ali nadzora odvisne družbe v Skupini UNIOR na posamični podlagi ravnajo v skladu z enakimi vrednotami in politikami korporativnega upravljanja kot obvladujoča družba, razen če ni z zakonskimi zahtevami, nadzorniški zahtevami ali določili glede sorazmernosti določeno drugače. Organi vodenja ali nadzora odvisne družbe v Skupini UNIOR zato na podlagi svojih odgovornosti za upravljanje svoje družbe pri izvajanju politik skupine preverijo potrebne prilagoditve lokalni zakonodaji in morebitne druge potrebne prilagoditve ter v skladu z opredeljenimi postopki v politikah skupine zanje določijo svoje prilagoditve in preverijo, ali odvisna družba z njimi ne bi kršila veljavnih zakonskih ali podzakonskih predpisov ali pravil varnega in skrbnega poslovanja.

Upravljanje Skupine UNIOR je podrobneje predstavljeno v poglavju 7.5 Izjava o upravljanju Skupine UNIOR in družbe UNIOR d.d.

3.2 Predstavitev družbe UNIOR d.d.

Delniška družba UNIOR d.d. je obvladujoča družba v Skupini UNIOR. Organizirana je v dva proizvodna in en servisni program (ključne procese) in sektorje (podporne procese). Znotraj programov se aktivnosti povezujejo v ključne izvedbene in podporne procese, znotraj sektorjev pa v oskrbovalne procese, namenjene družbi UNIOR d.d. in delno Skupini UNIOR.

Programi v družbi UNIOR d.d. so:

- Odkovki,
- Ročno orodje,
- Strojegradnja (dejavnost servisa).

POSŁANSTVO OBVLADUJOČE DRUŽBE UNIOR d.d.

Smo globalni razvojni partner pri proizvodnji kovanih izdelkov, ročnega orodja in tehnoloških rešitev za obdelavo kovin.

To poslanstvo uresničujemo na temeljih naših vrednot in osrednjih sposobnosti oziroma konkurenčnih prednosti.

Naše vrednote so:

- odgovornost,
- inovativnost,
- podjetnost,
- skrbnost.

Naše osrednje sposobnosti in konkurenčne prednosti so:

- široko tehnično in tehnološko znanje,
- prilagodljivost,
- osredotočenost na nove izzive,
- prepoznavanje poslovnih priložnosti,
- razvoj in proizvodnja tehnološko zahtevnih proizvodov,
- strateški globalni proizvajalec in ponudnik.

VIZIJA OBVLADUJOČE DRUŽBE UNIOR d.d.

Smo napredna mednarodna družba v kovinskopredelovalni dejavnosti. Gradimo okolju prijazno in trajnostno naravnano družbo. Na več področjih smo v svetovnem merilu po tržnem deležu med vodilnimi. Z lastnimi inovativnimi procesi razvijamo, proizvajamo ter tržimo proizvode in tehnične rešitve.

3.3 Programi družbe UNIOR d.d.

3.3.1 Program Odkovki

POSŁANSTVO PROGRAMA ODKOVKI

Razvijamo, kujemo in obdelujemo odkovke ter sklope za avtomobilsko industrijo in druge odjemalce.

VIZIJA PROGRAMA ODKOVKI

Smo globalen, sodoben in uspešen razvojno usmerjen program, ki svoje mesto uveljavlja v skupini najuspešnejših avtomobilskih proizvajalcev oziroma njihovih sistemskih dobaviteljev. S proizvodnjo odkovkov za osebna vozila ostajamo med vodilnimi svetovnimi proizvajalci. V prodaji bomo povečali delež mehansko obdelanih odkovkov in odkovkov iz aluminija. Z rastjo deleža odkovkov iz aluminija bomo prispevali k zniževanju ogljičnega odtisa družbe kot celote. Nadaljnjo rast programa bomo zagotavljali predvsem s širitvijo prodaje na novih trgih in tam, kjer imamo potencial za bistveno povečanje tržnega deleža.

KLJUČNE STRATEŠKE USMERITVE ZA DOSEGANJE CILJEV PROGRAMA ODKOVKI:

- uspešna pogajanja za zagotavljanje obstoječih tržnih deležev v obvladujoči družbi,
- zmanjšati oziroma obvladati stroške dela v programu,
- avtomatizacija kovanja, končne kontrole in obdelave ter zagotavljanje kadra so pogoj za izvedbo prodajnega načrta in prehod na industrijo 4.0,
- serijska proizvodnja odkovkov iz aluminija,
- specializacija v obratu Obdelave odkovkov,
- digitalizacija proizvodnih in poslovnih procesov,
- preučiti in odločiti o proizvodnji odkovkov v Severni oziroma Južni Ameriki.

Program Odkovki je najstarejši program, iz katerega se je razvil današnji UNIOR. V letu 2025 je prispeval več kot 78 odstotkov vseh prihodkov od prodaje družbe. V evropski dobaviteljski verigi družba UNIOR d.d. predstavlja enega večjih domačih proizvajalcev odkovkov, ki s svojo kakovostjo in prilagodljivostjo že vrsto let kljubuje agresivni konkurenci iz Azije.

Glavne proizvodne skupine tvorijo deli krmilnih mehanizmov in odkovki za pogonske sklope osebnih avtomobilov ter kovane motorne ojnice.

Kupcem s področja avtomobilске industrije (več kot 95 odstotkov izdelkov prodamo v to panogo) ekskluzivno dobavljamo zahtevne odkovke visokih varnostnih zahtev. Glede na akumulirano znanje, strojni park in potrebe tržišča smo specializirani za proizvodnjo serijskih količin odkovkov, katerih skupna lastnost je, da so tolerančno zahtevni in niso osno simetrični. Manjši del proizvodnje predstavljajo odkovki za ročno orodje, ki jih pretežno dobavljamo v okviru družbe za program Ročno orodje.

Na trgu delujemo kot razvojni dobavitelj, skupaj s kupci pa razvijamo in optimiziramo odkovke za lažjo obdelavo in z najboljšimi lastnostmi uporabe. Smo dobavitelj OEM¹ – neposredno na montažni trak ter dobavitelj TIER 1 in TIER 2². Kot dobavitelj avtomobilске industrije smo zavezani k aktualnim

¹ (angl. Original equipment manufacturer; proizvajalec originalnih delov)

² TIER 1 - Prvo nivojski dobavitelji, TIER 2 - Drugo nivojski dobavitelji (dobavitelji prvemu nivoju)

standardom kakovosti. V ta namen imamo vzpostavljen standard ISO IATF 16949, kupci pa poleg tega redno spremljajo in preverjajo kakovost naših izdelkov, točnost dobav in druge konkurenčne sposobnosti.

Zelo pomembni sta tudi naši hčerinski proizvodni podjetji UNIOR Vinkovci d.o.o. na Hrvaškem in Ningbo UNIOR Forging Co. Ltd. na Kitajskem. Na njun račun se uvrščamo med globalne proizvajalce odkovkov in kot takšni ostajamo znotraj panoge v trendu svetovnih projektov, ki nam bodo vse bolj krojili prihodnost. Na evropskem trgu nameravamo ohraniti tržne deleže in primarni položaj na področju delov krmilnih mehanizmov osebnih vozil, na področju motornih ojníc pa spremljati razvojne trende, prilagajati zmogljivosti in ob tem prehiteti še preostalo evropsko konkurenco v tem segmentu. V letu smo dodatno razvijali velikoserijsko proizvodnjo serijskih krmilnih delov volanskih mehanizmov – odkovkov iz aluminija, kar nam bo pomagalo ubraniti položaj vodilnega ponudnika v tem segmentu proizvodov. Na ta način smo prav tako v toku z vsesplošnim trendom razvoja avtomobilskih proizvajalcev v želji po zmanjšanju teže vozila in posledično znižanju izpustov CO₂.

Prodajni načrt smo dosegali tudi z uspešno prodajo aluminijastih odkovkov, kar je rezultat vrste aktivnosti v preteklih letih. Z višjimi vlaganji, boljšim nadzorom nad stroški in istočasnim razvojem tehnologije smo tudi pri mehanski obdelavi postali konkurenčnejši, zato v tem segmentu za leto 2026 pričakujemo pomembno povečan obseg prodaje.

Zadnje desetletje smo skrbno usmerjali investicije v razvoj tehnologij orodjarstva in modernizacijo proizvodnje, obenem pa nadgrajevali ponudbo z razvojem oddelka mehanske obdelave odkovkov. Celovito obvladujemo razvoj in tehnologije izdelave vseh proizvodnih orodij, raznovrsten strojni park v kovačnici pa ponuja možnosti konkurenčne izdelave proizvodov tako v majhnih kot velikih serijah. Kupcem lahko ob kovanju s kladivi ali stiskalnicami ponudimo še toplotne in končne obdelave, testiranje in mehanske obdelave odkovkov.

Z vidika sodobnih tehnik in nam razpoložljivih tehnologij obvladujemo potrebne vire za stabilnost procesov in kakovost naših proizvodov tudi za najzahtevnejše kupce iz vrst avtomobilske industrije. Poleg tega nam strateška povezava z bližnjo jeklarno daje potencial in konkurenčno prednost, ki je druge sorodne kovačnice običajno nimajo. Lokacijska razpršenost, ki je podlaga za specializacijo, nam gre v prid z vidika stroškovne učinkovitosti, z globalnostjo prek kovačnice na Kitajskem pa smo si ustvarili potreben pogoj za pridobivanje velikih – globalnih projektov.

Globalna prepoznavnost nam odpira priložnosti in možnosti rasti ter razvoja blagovne znamke tudi na tržiščih, kot so Mehika, ZDA in Latinska Amerika. Pričakovanja in vabila za aktivnejši vstop nanje prihajajo iz vrst velikih avtomobilskih koncernov.

3.3.2 Program Ročno orodje

POSLANSTVO PROGRAMA ROČNO ORODJE

Razvijamo, proizvajamo in tržimo visokokakovostna ročna orodja ter hladno kovane izdelke za specifične tržne niše in splošna področja uporabe. Smo zanesljiv partner iskalcev uporabnega, učinkovitega in varnega orodja z dolgo življenjsko dobo.

VIZIJA PROGRAMA ROČNO ORODJE

Na področju ročnega orodja bo UNIOR leta 2026 po prihodkih od prodaje vodilni svetovni proizvajalec nekaterih namenskih orodij in bo zadržal svoj položaj med petimi največjimi proizvajalci splošnih orodij na svetu.

KLJUČNE STRATEŠKE USMERITVE ZA DOSEGANJE CILJEV PROGRAMA ROČNO ORODJE:

- optimizacija in razvoj novih prodajnih kanalov z namenom višanja prihodkov od prodaje,
- razvoj inovativnih izdelkov z visoko dodano vrednostjo,
- vzpostavitev »produktnega managementa«,
- organizacijske in procesne spremembe za izboljšanje proizvodne učinkovitosti.

Program Ročno orodje z več kot 3.000 različnimi ročnimi orodji sodi med pet vodilnih evropskih proizvajalcev ročnega orodja ter enega izmed največjih svetovnih proizvajalcev kolesarskega orodja.

3.3.3 Program Strojegradnja

Program Strojegradnja je po odločitvi, da ukinemo ponudbo izdelave novih strojev, pričel z aktivnostmi za zmanjšanje obsega poslovanja. V programu je bilo na dan 1. 1. 2025 zaposlenih 115 sodelavcev, ki smo jih zaradi zmanjševanja obsega dela postopoma premeščali v druge programe in sektorje, nekaj zaposlenih iz programa pa je zapustilo podjetje.

Strojegradnja je v začetku leta 2025 odpremila zadnji stroj in prešla v fazo zaključevanja projektov, ki so bili odpremljeni v letu 2024 in 2025. Prav tako je z zmanjšano ekipo zagotavljala izdelavo rezervnih delov in servisov ter nekaterih predelav že dobavljenih strojev.

Do konca poslovnega leta 2025 smo število zaposlenih zmanjšali na 17 sodelavcev ter zaključili vse odprte projekte. V programu Strojegradnja bomo v naslednjem obdobju izvajali servise strojev, dobavo rezervnih delov ter manjših predelav že dobavljenih strojev.

V letu 2025 smo pri izvajanju servisnih storitev sodelovali z odvisnim podjetjem UNIOR Deutschland GmbH, za katerega smo konec leta pričeli postopek likvidacije. Kupci so bili obveščeni, da se vse servisne aktivnosti izvajajo iz Slovenije.

3.4 Najpomembnejši trgi ter kupci Skupine UNIOR in družbe UNIOR d.d.

S kupci in dobavitelji razvijamo in krepimo trajna partnerstva. Zavedamo se, da le z razvojnim sodelovanjem ustvarjamo dodano vrednost. Naši kupci in dobavitelji stremijo k zmanjševanju ogljičnega odtisa lastne dejavnosti in dejavnosti svojih dobaviteljev. Pomemben del svoje konkurenčnosti na globalnem trgu gradimo s prizadevanjem za nizkoogljično poslovanje. Tako razvijamo nove proizvode in tehnološke rešitve, ki zmanjšujejo vpliv na okolje. Kupcem želimo dolgoročno zagotavljati delovanje v skladu z najvišjimi zahtevami standardov. Prav tako pa to pričakujemo in zahtevamo od naših dobaviteljev.

3.4.1 Program Odkovki

Naš najpomembnejši trg je Evropska unija, kjer ustvarimo več kot 85 odstotkov prodaje, od tega le en odstotek v Sloveniji. Z dobrim sodelovanjem in razvojem poslovnih odnosov smo v letu 2025 presegli deset odstotni delež prodaje v Severno in Južno Ameriko, ki predstavljata za nas najhitreje rastoči trg.

Naši največji kupci so VW, Audi, Renault, Dacia, BMW, Škoda, Porsche, JLR in njihovi sistemski dobavitelji (ZF Friedrichshafen, THK, JTEKT, SEAC, SOMIC, Robert Bosch). Smo vodilni svetovni proizvajalec na področju krmilnih mehanizmov za osebna vozila. Na naših najpomembnejših trgih delov za krmilne mehanizme je vse bolj prisotna konkurenca iz Azije (predvsem iz Kitajske in Indije, pojavljajo pa se že konkurenti iz Indonezije in Vietnama). Ravno konkurenca iz Kitajske je naredila v zadnjih treh letih velik korak v smeri Evrope. Predvsem zaradi rasti cen materiala, energije in posledično visoke inflacije, pa tudi rasti stroškov dela, je na globalnem trgu čutiti vse močnejši pritisk na cene. Svoje ključne prednosti v primerjavi z njimi vidimo v sodelovanju s kupci pri razvojnih projektih, visoki produktivnosti, tehnoloških prednostih, lokalizaciji proizvodnje in prilagodljivosti.

Z vzpostavitvijo kovačnice aluminija smo pridobili dodatno širino ponujenih rešitev za avtomobilsko industrijo in smo v letu 2024 zagnali že drugo linijo za kovanje. Projekte pridobivamo tako za električna vozila kot tudi za vozila z notranjim izgorevanjem, tako da se naš poslovni načrt kljub slabšemu položaju v EU na področju aluminija odvija v pričakovani smeri.

Pri prodaji sintranih izdelkov se srečujemo z zelo močno konkurenco s strani velikih globalnih proizvajalcev, zato svoje priložnosti iščemo predvsem v nišnih izdelkih.

3.4.2 Program Ročno orodje

Ročna orodja se pod blagovno znamko UNIOR prodajajo v 120 držav, na vse celine sveta. Najpomembnejši trg pa ostaja Evropska unija, obenem pa povečujemo svojo prisotnost predvsem na trgih v razvoju

Prodaja specialističnega orodja v celotni prodaji leta 2025 predstavlja 35-odstotni delež. V segmentu specialističnih skupin izdelkov so največji trgi Italija, Nemčija, Danska, Francija. Ročna orodja zaradi visoke kakovosti primarno ostajajo namenjena profesionalnim uporabnikom.

Z uvedbo »Produktnega managementa«, katerega primarna naloga je spremljanje življenjskega cikla produktnega portfelja, se lahko bolj posvečamo našim obstoječim in novim izdelkom. Razvoj novih izdelkov je v celoti podrejen zahtevam trga in potrebam uporabnikov.

Pri vseh odločitvah je naše ključno vodilo donosnost. Uvedli smo nov sistem izračunavanja lastnih cen, v okviru katerega se je izvedel kritično potreben in obsežen pregled ter popravek tehnoloških postopkov.

Kupci splošnega ročnega orodja so industrijska podjetja (SKF, Bombardier, Alstom, Ridgid) ter podjetja in obrtniki s področja popravil in vzdrževanja električnih omrežij, elektronskih komponent in strojnih inštalacij. Podjetja, ki delujejo na globalni ravni (Trek, Specialized, Giant, KTM) pa so predvsem kupci specialističnih skupin izdelkov, s katerimi skupaj razvijamo nove skupine izdelkov z višjo dodano vrednostjo.

Da bi zadovoljili še tako zahtevnega uporabnika, se osredotočamo predvsem na nišne trge in izdelke oziroma specialistična orodja. Prodaja specialističnih skupin izdelkov tako predstavlja skoraj 40 odstotkov prihodkov od prodaje ročnega orodja. Ustrezno je bila optimirana lastna prodajna mreža. Prodaja prek kapitalsko povezanih podjetij predstavlja 15 odstotkov vseh prihodkov od prodaje ročnega orodja.

Poudarek razvoja in trženja je predvsem na specialističnih orodjih, pa tudi raznih merilnih orodjih in orodjih s certifikatom VDE ter opremi za delavnice (vozički, delovni pulti).

Vstopamo na nova tržišča in sodobne industrijske platforme ter pospešujemo prodajo pri obstoječih kupcih. Osredotočamo se na segmentacijo trga, krepimo digitalne kanale ter nenehno izboljšujemo in digitaliziramo prodajni proces, ki kupcem omogoča dostop do informacij 24/7 in pozitivno vpliva na njihovo zvestobo. Ciljano usmerjamo marketinške akcije in prilagajamo izdelke glede na specifične skupine kupcev v tržnem segmentu.

3.5 Kakovost

3.5.1 Skladnost proizvodov

Zadovoljstvo naših kupcev je naša prednostna naloga, zato skrbimo, da kupci prejmejo vedno skladne proizvode. V primeru, da pride do neskladnih proizvodov, reklamacije skrbno upravljamo v vseh programih.

V programu Odkovki reklamacije rešujemo v skladu z visokimi pričakovanji zahtevnih kupcev avtomobilske industrije in zahtevami standarda IATF16949:2016. Kupci na portalih za reševanje reklamacij večinoma uporabljajo metodo 8D z dodatnimi razširjenimi analizami k vsaki točki poročila. V zadnjih letih je trend reklamacij v upadu, kar je med drugim posledica vlaganja v tehnološko opremo, avtomatizacijo kovaških linij, boljše pogoje dela, uvajanje določenih metod v proizvodne procese in posodobitev orodjarne.

V programu Ročno orodje reklamacije rešujemo sistematično s servisno službo za podporo kupcem. Interni komunikacijski kanal je spletna aplikacija »reklamacije«, ki zagotavlja enovito bazo podatkov in omogoča hitro posredovanje med prodajnimi in kakovostnimi aktivnostmi. Število reklamacij ostaja na zelo nizki ravni.

3.5.2 Sistem vodenja

Družba UNIOR d.d. ima uvedene in certificirane sisteme vodenja, skladne z mednarodnimi standardi, in sicer za kakovost (ISO 9001 – sistemi vodenja kakovosti, IATF 16949 – sistemi vodenja kakovosti v avtomobilski industriji – serijska proizvodnja), ravnanje z okoljem (ISO 14001), varnost in zdravje pri delu po zahtevah ISO 45001 ter sistem upravljanja z energijo (ISO 50001). Pridobili smo tudi certifikat varne izmenjave podatkov TISAX. Poslovanje v skladu z mednarodnimi standardi sistemov vodenja je ena izmed naših zavez, zato nenehno sledimo novostim, te uvajamo ter jih periodično preverjamo in recertificiramo (v letu 2025 smo v družbi recertificirali ISO 14001 in izvedli kontrolne presoje ISO 9001, IATF 16949, ISO 45001 in ISO 50001), po potrebi pridobivamo tudi nove certifikate. Spremljamo in se pripravljamo na prihajajoči novi izdaji standardov ISO 9001 in ISO 14001, za katera je predvidena izdaja v letu 2026. Poslovanje v skladu z mednarodnimi standardi vodenja je temelj za dolgoročno trajnostno poslovanje družbe.

Sisteme vodenja izvajamo na petih lokacijah družbe UNIOR d.d. v Sloveniji: Zgornja cona Zreče, Spodnja cona Zreče ter na lokacijah izven Zreč v Slovenskih Konjicah, Vitanju in Lenartu.

3.6 Okoljski vidik

Zaradi zagotavljanja preglednega in doslednega obveščanja deležnikov v nadaljevanju predstavljamo izbrane podatke s področja okolja, energije in zaposlenih, ki se nanašajo izključno na družbo UNIOR d.d., skladno z zahtevami ZGD-1 in dosedanja prakso poročanja.

Konsolidirani podatki za Skupino UNIOR, pripravljene v skladu z zahtevami trajnostnega poročanja (ESRS), so predstavljeni v poglavju 9 Letnega poročila 2025.

3.6.1 Raba energije

UNIOR d.d. se v luči podnebnih izzivov in energetske učinkovitosti pri upravljanju rabe energije zavzema za:

- uporabo in vzdrževanje tehnoloških naprav, s katerimi zagotavlja energetske čim učinkovitejše tekoče izvajanje storitev in procesov;
- ozaveščanje zaposlenih, poslovnih partnerjev in strank o pomenu učinkovite rabe energije;
- spremljanje in izpolnjevanje zakonodajnih in drugih zavez na področju energetske učinkovitosti in rabe energije;
- nakup energentov, storitev in opreme ter gradnjo in obnovo infrastrukture ob upoštevanju ekonomike in zadnjega stanja tehnike;
- smotrno postavljanje in ciljno preverjanje doseganja okvirnih in izvedbenih energetske ciljev ter kazalnikov energetske učinkovitosti;
- zagotavljanje informacij in potrebnih virov za doseganje zastavljenih energetske ciljev;
- izvajanje aktivnosti v smeri vzpostavljanja nizkoogljične družbe.

V družbi UNIOR d.d. imamo uveden standard ISO 50001:2018. V skladu z zahtevami standarda ISO 50001:2018 dokazujemo sistematičen pristop za nenehno izboljševanje na področju upravljanja z energijo in energetske učinkovitosti.

Prezeta električna energija iz distribucijskega omrežja

V letu 2025 smo povečali porabo električne energije za 2,7 odstotka zaradi večje proizvodnje. Posledično se je specifična raba električne energije zmanjšala za 4,6 odstotka.

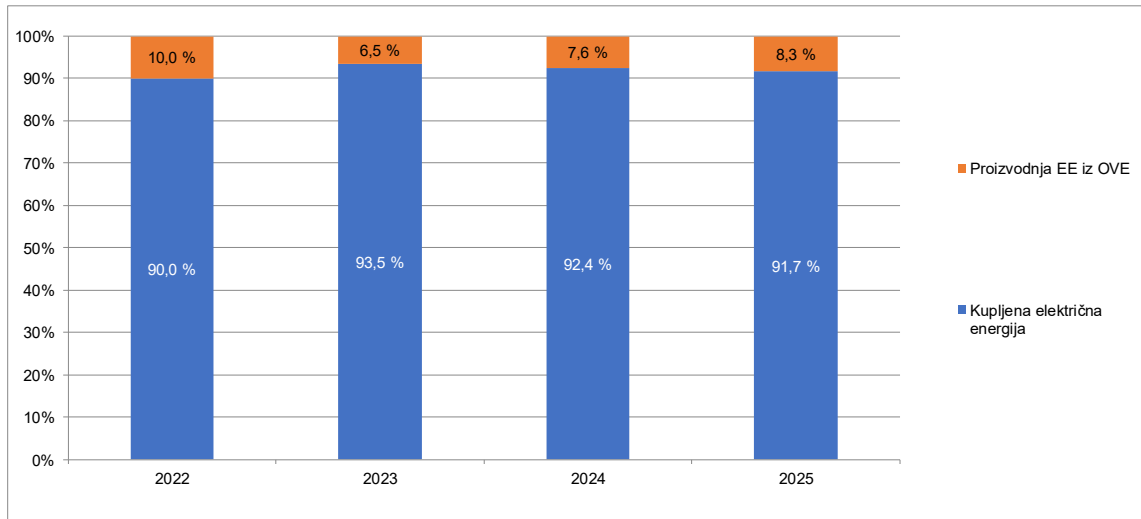
Poraba zemeljskega plina

Zaradi ponovnega zagona kogeneracijskega postrojenja SPTE3 in povečanja proizvodnje se je v letu 2025 poraba zemeljskega plina povečala za 3,8 odstotka.

3.6.2 Obseg lastne proizvodnje zelene energije

V družbi imamo vgrajene tri postrojenja SPTE za sočasno proizvodnjo toplotne in električne energije ter pet sončnih elektrarn, s katerimi povečujemo energetske neodvisnosti in proizvajamo zeleno električno energijo. Skupna inštalirana električna moč vseh naprav je 3.260 kW.

Delež proizvedene električne energije iz obnovljivih virov energije v skupni porabi električne energije

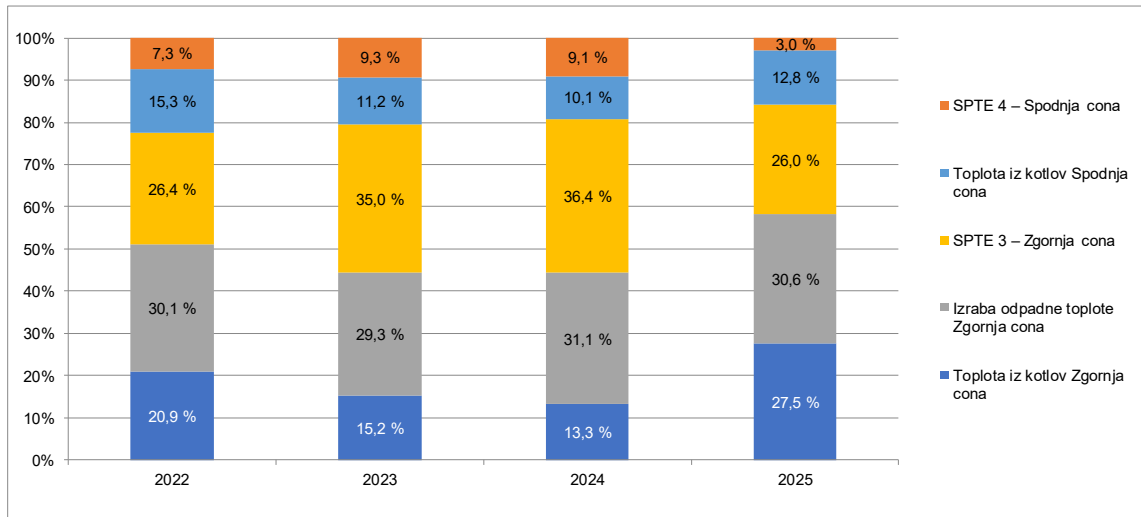


Delež lastne proizvedene električne energije iz obnovljivih virov energije in proizvodnje z izboljšanim izkoristkom glede na skupno rabo električne energije se nam je zaradi polnega obratovanja sončnih elektrarn in SPTE postrojenja povečal iz 7,6 odstotka v letu 2024 na 8,3 odstotka v letu 2025.

PROIZVODNJA TOPLOTNE ENERGIJE

Z izrabo odpadne toplotne energije iz kompresorjev in dimnih plinov na kalilnih pečeh uspešno zadovoljimo 30,6 odstotka vseh potreb po toploti. Preostala toplota se proizvede z uporabo soproizvodnje enote toplotne (SPTE) in električne energije v višini 33,6 odstotka, preostanek pa iz kotlov na zemeljski plin. Potreba po proizvodnji toplote s pomočjo kotlov na zemeljski plin je v letu 2025 narasla za 72 odstotkov zaradi večjih potreb po toplotni energiji – daljša in hladnejša zima.

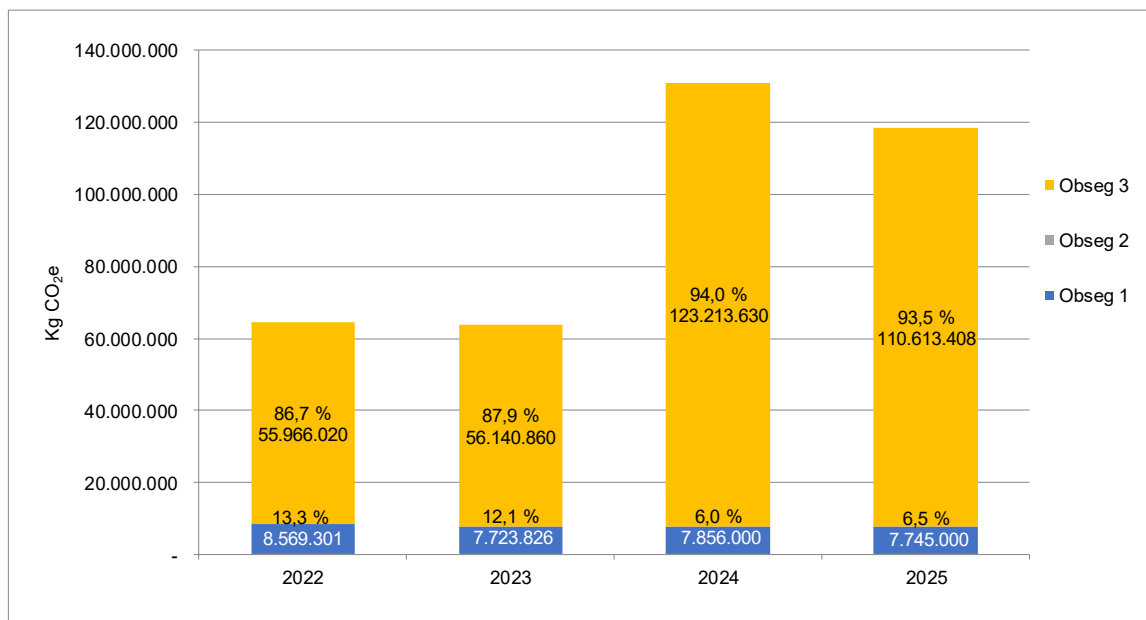
Struktura proizvodnje toplotne energije glede na vir



3.6.3 Izpust toplogrednih plinov

O leta 2021 naprej izračunavamo in spremljamo količino skupnih izpustov ogljičnega odtisa, in sicer v prvi fazi samo izpustov, ki jih neposredno povzročata naša družba – obseg 1 in obseg 2, od leta 2023 naprej pa tudi Obseg 3, ki smo ga izračunali po metodologiji GHG Protocol, kjer smo upoštevali vse kategorije po protokolu GHG na katere lahko vplivamo, niso pa bile upoštewane kategorije: procesiranje prodanih izdelkov pri kupcih, uporaba proizvodov, obdelava na koncu življenjskega cikla, sredstva, dana v zakup, franšize. Pri izračunu obsega 3 v letu 2024 in 2025 smo dodali še izračun prej neupoštevanih kategorij: procesiranje prodanih izdelkov pri kupcih, uporaba proizvodov, obdelava na koncu življenjskega cikla, sredstva, dana v zakup, franšize; posledično so se povečale emisije obsega 3.

Pri izračunu obsega 2 smo upoštevali emisijski faktor za električno energijo za leti 2022 in 2023 0 kg CO₂e, ker smo kupovali brez ogljično električno energijo s potrdili o izvoru. Prav tako za leta 2024 in 2025, ko smo kupovali zeleno električno energijo s potrdili o izvoru.



3.6.4 Vplivi na okolje

V tem poglavju prikazujemo ključne vplive na okolje svoje dejavnosti. Ti so: voda, izpusti v zrak, kemikalije, hrup in odpadki.

3.6.4.1 Raba vode

Zavedamo se, da je poraba vode ključnega pomena za življenje. Voda je osnovni naravni vir, ki podpira različne ekosisteme, omogoča rast rastlin, zagotavlja pitno vodo za ljudi in živali ter podpira številne gospodarske dejavnosti. Pomembno je, da z vodnimi viri ravnamo odgovorno in trajnostno ter tako zagotovimo njihovo ohranitev za prihodnje generacije. To vključuje varčno rabo, preprečevanje onesnaževanja in ohranjanje naravnih habitatov, ki zagotavljajo čisto in zdravo vodo.

V družbi spremljamo porabo pitne in tehnološke vode ter v primeru odstopanj ustrezno ukrepamo. Za svoje delovanje na vseh šestih lokacijah uporabljamo pitno vodo iz javnega vodovodnega omrežja. Na lokacijah UNIOR Zgornja cona in obrat Kovačnica Vitanje pa imamo tudi lastno zajetje tehnološke hladilne vode.

Raba vode (m³/leto)

	2025	2024	2023	2022
Pitna voda	41.810	46.221	60.614	64.035
Lastno zajetje	569.165	462.928	452.260	469.787

Zaradi odprave puščanj in racionalnejše rabe pitne vode smo v letu 2025 zmanjšali porabo vode za 9,6 odstotka. Poraba tehnološke vode iz lastnega zajetja pa se je povečala za 22,9 odstotka zaradi povečanja proizvodnje in 4 izmenskega dela – obratovanja črpališča tehnološke vode tudi ob sobotah in nedeljah.

3.6.4.2 Odpadne vode

Tehnološke in hladilne odpadne vode nastajajo na lokaciji Zgornja cona Zreče in se odvajajo v vodotok reke Dravinje, komunalne odpadne vode pa prek kanalizacije v Komunalno čistilno napravo Zreče in nato v vodotok. V letu 2024 smo odpadno vodo iz Kemijske čistilne naprave Grafit priključili na kanalizacijski sistem občine Zreče. Na ostalih lokacijah družbe UNIOR d.d. nastajajo predvsem komunalne in meteorne odpadne vode.

Količina odpadne vode (m³/leto)

	2025	2024	2023	2022
Odpadne komunalne vode	41.717	46.209	60.614	64.035
Odpadne tehnološke vode	5.341	4.010	5.200	5.604
Odpadne hladilne vode	328.028	288.462	296.755	323.848

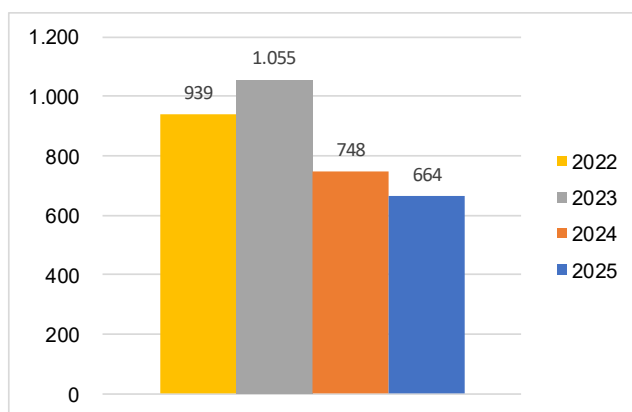
V letu 2025 smo znižali porabo odpadne komunalne vode za 5 odstotkov, količina odpadne tehnološke vode ter odpadne hladilne vode pa se je zaradi povečane proizvodnje povišala.

3.6.4.3 Obremenitev z odpadnimi vodami

Enota obremenitve (EO) je enota onesnaženja odpadnih voda, ki jo izračuna pooblaščen izvajalec obratovalnega monitoringa odpadnih voda na podlagi meritev, ki jih izvede v skladu z zahtevami okoljevarstvenega dovoljenja. Enota obremenitve odpadnih voda je osnova za izračun okoljske dajatve.

V letu 2025 so se skupne enote obremenitve (EO) odpadnih voda znižale za 11 odstotkov glede na leto 2024 predvsem zaradi zmanjšanja količin odpadne komunalne vode na lokaciji spodnja cona Zreče. Enote obremenitve se izračunavajo samo na lokacijah Zgornja in Spodnja cona Zreče. V letu 2025 podajamo enote obremenitve odpadnih vod brez upoštevanja učinka čiščenja Komunalne čistilne naprave Zreče.

Enote obremenitve odpadnih voda (EO)



3.6.4.4 Izpusti v zrak

Leta 2025 smo izvedli 12 zakonsko predpisanih meritev izpustov snovi v zrak na lokacijah: Kovačnica Zreče, Obdelovalnica Zreče in Kovačnica Vitanje. Pri vseh meritvah in na vseh lokacijah je bilo ugotovljeno, da koncentracije izpustov predpisanih parametrov ne presegajo dopustnih vrednosti izpustov snovi v zrak.

3.6.4.5 Hrup

Zavedamo se, da se z nekaterimi dejavnostmi, predvsem s kovanjem, uvrščamo med »hrupne« dejavnosti, zato smo v zadnjih letih aktivneje pristopili k zniževanju hrupa v okolju. Naročili smo izdelavo projektov za zniževanje hrupa v okolju in v zadnjih letih pri vseh investicijah vključimo tudi vidik hrupa.

3.6.4.6 Kemikalije

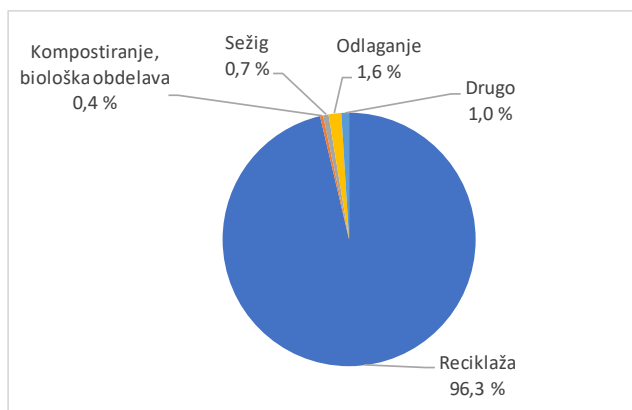
Z namenom preprečevanja okoljskih izrednih dogodkov izvajamo redna usposabljanja s področja požarne varnosti, varnega dela s kemikalijami in ukrepanja v primeru izrednih dogodkov. Periodično na vseh lokacijah izvajamo vaje za primer izrednih dogodkov (požar, razlitje kemikalij).

3.6.4.7 Odpadki

V skladu z modelom krožnega gospodarstva upravljamo odpadke, saj jih obravnavamo kot surovine. Postopoma vse bolj uveljavljamo hierarhijo ravnanja z odpadki: preprečevanje, zmanjševanje in ločevanje na izvoru, ponovna uporaba, reciklaža, kompostiranje, termična izraba in šele nato odlaganje.

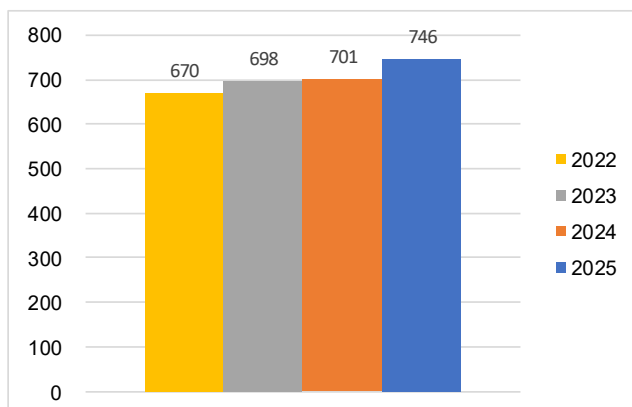
Leta 2025 smo reciklirali 96 odstotkov vseh odpadkov, kar je primerljivo s preteklimi leti. Največji delež odpadkov, ki se reciklirajo, so kovinski odrezki, ostružki ter ostali kovinski odpadki, ki nastanejo pri postopkih kovanja in obdelave kovin.

Struktura odpadkov glede na način ravnanja v letu 2025



Skupna količina odpadkov se je v letu 2025 v primerjavi z letom 2024 zvišala za 7 odstotkov. V skupni količini odpadkov najvišji delež prinesejo sekundarni odpadki, to so odpadne kovine, ki nastanejo pri kovanju in drugih postopkih obdelave kovin. Količina odpadkov na tono proizvedenih izdelkov se je v letu 2025 zvišala predvsem zaradi zvišanja količin sekundarnih in nevarnih odpadkov.

Količina nastalih odpadkov na tono proizvedenih izdelkov (kg/t)



3.7 Skrb za zaposlene

S ponosom lahko trdimo, da smo s svojim znanjem, delavnostjo, ambicioznostjo in ustvarjalnostjo prek naših diverzificiranih programov skozi stoletje ustvarili številna delovna mesta, bistveno prispevali k boljši prepoznavnosti in obiskanosti naših krajev ter občutnemu razvoju in napredku celotne regije.

3.7.1 Zaposlenost v družbi UNIOR d.d.

V družbi UNIOR d.d. smo skrb za zaposlene tesno vpletli v vsa svoja poslovna načrtovanja. Kot največji zaposlovalec v regiji in eden večjih v državi ter kot gospodarski subjekt, ki bistveno prispeva k lokalnemu življenju in ga oblikuje, se namreč zavedamo, da z vlaganjem v zaposlene ne izkazujemo le odgovornosti do sodelavcev, temveč tudi odgovornost do širšega okolja.

Podatki o zaposlenih

Podatki o zaposlenih	2025	2024	2023	2022
Skupno število zaposlenih	1.224	1.339	1.614	1.634
– Program Odkovki	744	763	901	897
– Program Ročno orodje	230	230	314	348
– Program Strojegradnja	17	115	158	153
– Skupne službe	129	139	152	146
– Vzdrževanje	104	92	89	90
Odhodi	180	329	129	133
Novi zaposleni	65	54	109	143
Povprečna doba zaposlitve	18,5	14,9	18,7	18,3
Povprečna starost	44,7	43,7	43,9	43,5
Povprečno število zaposlenih iz ur	1.199	1.482	1.556	1.544
Povprečna odsotnost z dela (v urah)	217,2	199,3	168,0	186,7
Povprečna plača (v EUR) *	2.453	2.429	2.226	1.999

* kazalnik je opredeljen kot alternativno merilo uspešnosti, definicija je opredeljena v poglavju 8.14 Letnega poročila 2025

Konec leta 2025 je bilo v družbi UNIOR d.d. 1.224 zaposlenih, kar je 115 oziroma 8,6, odstotka manj kot predhodno leto. Število zaposlenih se je v primerjavi z letom 2024 znižalo tako na programu Odkovki kot na programu Strojegradnja in v skupnih službah. Na programu Ročno orodje je ostalo enako število zaposlenih, medtem ko se je v sektorju Vzdrževanje število zaposlenih zvišalo.

Zabeležili smo 180 odhodov zaposlenih, od katerih jih je 99 zapustilo na lastno željo.

Povprečna starost zaposlenih se je v letu 2025 še nekoliko znižala, in sicer na 44,7 leta.

Glede na naravo dela v družbi prevladujejo moški sodelavci, ki so v preteklem letu predstavljali 67,3 odstotka vseh zaposlenih.

V družbi UNIOR d.d. imamo visok delež zaposlenih za nedoločen čas, s čimer zagotavljamo visoko raven varnosti zaposlitve. Konec leta 2025 je imelo pogodbo o zaposlitvi za nedoločen čas 96,2 odstotka vseh zaposlenih, od tega 67,6 odstotka moških in 32,4 odstotka žensk. Zaposlenih za določen čas je bilo 3,8 odstotka, od tega 58,7 odstotka moških in 41,3 odstotka žensk.

Povprečna mesečna bruto plača na zaposlenega je v letu 2025 znašala 2.453 evrov, kar je en odstotek več kot leta 2024.

IZOBRAZBENA STRUKTURA

Konec leta 2025 je znašal delež zaposlenih z najmanj višjo izobrazbo 20,9 odstotka vseh zaposlenih, kar je 1,4 odstotka manj kot v letu 2024, predvsem zaradi ukinjanja izdelave namenskih strojev v Strojegradnji, kjer je bil višji delež zaposlenih z višjo izobrazbo.

Kvalifikacijska struktura

Kvalifikacijska stopnja	2025	2024	2023	2022
1 Nekvalificirani	174	181	240	256
3 Polkvalificirani	91	94	116	120
4 Kvalificirani	378	418	503	515
5 Srednja SI	325	347	417	416
6/1 Višja SI	96	110	119	120
6/2 Visoka SI – dipl., spec. po višji SI, 1. bolonjska st.	92	111	125	115
7 Visoka SI – univ., spec. po VS, mag. stroke	59	68	82	79
8/1 Magisterij znanosti, spec. po univ.	8	9	11	12
8/2 Doktorat znanosti	1	1	1	1
SKUPAJ	1.224	1.339	1.614	1.634

3.7.2 Zaposlenost v Skupini UNIOR

Podatki o zaposlenih

Zaposleni v Skupini UNIOR po dejavnostih	2025	2024	2023	2022
Skupno število zaposlenih	2.064	2.683	2.812	2.801
– dejavnost proizvodnja odkovkov	1.531	1.541	1.527	1.499
– dejavnost proizvodnja ročnega orodja	282	296	389	428
– dejavnost strojogradnja	18	119	164	158
– dejavnost turizem	0	* 325	326	316
– dejavnost proizvodnja orodij za stroje	0	* 171	165	164
– sektorji skupnih služb v obvladujoči družbi	129	139	152	146
– sektor vzdrževanje v obvladujoči družbi	104	92	89	90
Povprečno število zaposlenih iz ur	2.029	* 2.711	2.699	2.667
Povprečna bruto plača (v EUR)	2.017	* 2.037	1.914	1.744

* Podatki so prikazani skupaj z ustavljenim poslovanjem

Zaposleni v Skupini UNIOR po regijah

Število zaposlenih na dan 31. december	2025	2024	2023	2022
Slovenija	1.293	1.718	1.965	1.955
Hrvaška	134	142	145	152
Države nekdanje Jugoslavije (brez Hrvaške)	0	176	171	171
Evropska unija (brez Slovenije in Hrvaške)	11	18	21	21
Kitajska	584	582	456	445
Rusija	42	47	53	56
ZDA	0	0	1	1
Skupaj Skupina UNIOR	2.064	2.683	2.812	2.801

Kvalifikacijska struktura

Kvalifikacijska stopnja	2025	2024	2023	2022
1 Nekvalificirani	194	244	296	307
3 Polkvalificirani	100	118	137	140
4 Kvalificirani	716	914	991	1007
5 Srednja SI	615	822	803	778
6/1 Višja SI	200	267	245	244
6/2 Visoka SI – dipl., spec. po višji SI, 1. bolonjska st.	132	185	196	184
7 Visoka SI – univ., spec. po VS, mag. stroke	98	122	130	126
8/1 Magisterij znanosti, spec. po univ.	8	10	13	14
8/2 Doktorat znanosti	1	1	1	1
SKUPAJ	2.064	2.683	2.812	2.801

3.7.3 Razvoj zaposlenih

V letu 2025 smo nadaljevali z usposabljanji s področja trajnostnega poslovanja, upravljanja podnebnih tveganj in krožnega gospodarstva, inovacijske dejavnosti, avtomatizacije in digitalizacije v smeri pametnih tovarn, umetne inteligence, upravljanja z roboti, standardov vodenja kakovosti, informacijske varnosti, varnega dela z nevarnimi kemikalijami, varstva okolja, varnosti in zdravja pri delu, tehničnih predpisov, varnosti strojev, prve pomoči, financ ter vloge vodij pri obvladovanju bolniškega staleža. Vsebine prispevajo k varovanju zdravja zaposlenih in varnemu delovnemu okolju ter varovanju okolja, osebnemu in poklicnemu razvoju zaposlenih ter razvoju novih idej in proizvodov. Zavedamo se pomembnosti medgeneracijskega sodelovanja in prenosa znanja starejših zaposlenih, zato skrbimo za usposabljanje mentorjev.

USPOSABLJANJE IN IZOBRAŽEVANJE

Usposabljanje in izobraževanje	2025	2024	2023	2022
Število ur usposabljanja (v urah)	7.794	10.818	14.799	13.118
Stroški za usposabljanje (v EUR)	49.512	79.542	78.360	98.711
Stroški kadrovskih štipendij (v EUR)	87.298	97.861	105.238	94.181
Stroški za izobraževanje ob delu (v EUR)	11.551	5.921	19.668	14.318
Skupaj (v EUR)	148.360	183.324	203.266	207.210

Leta 2025 smo skupaj izvedli 7.794 pedagoških ur usposabljanja, kar je 28 odstotkov manj kot v preteklem letu. Za usposabljanja smo v letu 2025 namenili za 37,8 odstotka manj sredstev kot preteklo leto, in sicer 49.512 evrov (vsi stroški, povezani z notranjimi in zunanji usposabljanji, brez upoštevanih stroškov odsotnosti zaposlenih z dela).

BODOČE KADRE VZGAJAMO IN IZOBRAŽUJEMO V SODELOVANJU S ŠOLSКИM CENTROM SLOVENSKE KONJICE – ZREČE

S Srednjo poklicno in strokovno šolo Zreče sodelujemo pri usposabljanju mladih za sicer deficitarne poklice oblikovalec kovin – orodjar, inštalater strojnih inštalacij in strojni tehnik. Družba UNIOR d.d. s Srednjo poklicno in strokovno šolo Zreče sodeluje že od leta 1978. UNIOR-jeva Šolska delavnica je ena izmed organizacijskih enot Sektorja za splošne zadeve delniške družbe UNIOR. Družba za nemoteno delovanje Šolske delavnice na leto nameni do pol milijona evrov lastnih sredstev.

3.7.4 Varnost in zdravje ter promocija zdravja

Zavedamo se, da je vlaganje v varnost in zdravje naših zaposlenih naložba. Varnosti na delovnem mestu namenimo posebno pozornost in jo nenehno izboljšujemo.

V letu 2025 smo na področju preventive izvajali aktivnosti predvsem iz Programa promocije zdravja pri delu. Cilji in aktivnosti so bili usmerjeni v zmanjšanje števila nezgod pri delu, nadzor uporabe zaščitne sluha, izboljšanje delovnih pogojev, zmanjšanje bolniške odsotnosti in skrb za zdrav življenjski slog z aktivnostmi.

BOLNIŠKA ODSOTNOST

Skupna bolniška odsotnost je v letu 2025 znašal 9,9 odstotka in je za 1,7 odstotne točke višja kot leta 2024, ko je bila 8,2-odstotna. V letu 2025 je bila bolniška odsotnost v breme delodajalca 4,7-odstotna, kar je za 0,3 odstotne točke več kot v letu 2024, ko je bila 4,4-odstotna. Bolniška odsotnost, ki je refundirana, je za 1,5 odstotne točke višja kot v letu 2024 in je znašala 5,2 odstotka, v letu 2024 pa je bila 3,7-odstotna.

Bolniška odsotnost	2025	2024	2023	2022
Bolniška odsotnost (v odstotkih)	9,9	8,2	8,9	7,2

V letu 2025 smo nadaljevali z izvajanjem aktivnosti za obvladovanje bolniškega staleža v UNIOR d.d.

POŠKODBE PRI DELU

V letu 2025 smo imeli 40 poškodb pri delu, kar je enako kot v letu 2024. V letu 2025 je bilo zgubljenih 1160 delovnih dni, kar predstavlja 29 delovnih dni na poškodbo, v letu 2024 pa je bilo zabeleženih 1043 delovnih dni, kar predstavlja 26,07 dneva na poškodbo.

Poškodbe pri delu	2025	2024	2023	2022
Število poškodb	40	40	42	45

PORODNIŠKI DOPUST

V letu 2025 smo iz naslova porodniškega dopusta zabeležili 0,9-odstotnost, enaka odsotnost je bila tudi v letu 2024. Iz naslova očetovskega dopusta smo v letu 2025 zabeležili 0,3-odstotno odsotnost, v letu 2024 pa 0,2-odstotno odsotnost.

3.7.5 Organizacijska kultura

V letu 2025 smo nadaljevali izvajanje ukrepov, ki jih imamo zasnovane v okviru polnega certifikata Družini prijazno podjetje. Izvajamo ukrepe, ki jih lahko zaposleni koristijo z namenom izboljšanja počutja in/ali lažjega usklajevanja poklicnega ter zasebnega življenja. Pospešujemo tudi metode in aktivnosti za zagotavljanje nujno potrebne kulture stalnih izboljšav.

3.7.6 Komuniciranje

Družba UNIOR d.d. se je v letu 2025 osredotočala na krepitev zunanjega in internega komuniciranja z namenom spodbujanja pozitivnega dialoga, podpore prestrukturiranju ter dolgoročne rasti ugleda družbe. Z namenom podpore tekočemu poslovanju in skrbi za dobrobit zaposlenih smo zagotavljali interno komuniciranje z različnimi orodji, kot so interni časopis, tedenske novice, redna obvestila na oglasnih deskah in intranetu, ter z organizacijo različnih dogodkov, med katerimi je bil najpomembnejši zbor delavcev.

Za spodbujanje trajnostnega dialoga smo v letu 2025 izvajali aktivnosti, ki so prispevale k ozaveščanju o pomenu zdravja in varnosti zaposlenih.

3.7.7 Sponzorstvo in donatorstvo

Družba UNIOR d.d., ki se ponaša s stoletno tradicijo, je tesno povezana s svojim okoljem in širokim krogom interesnih deležnikov ter nenehno sledi potrebam okolja.

Zavzemamo se za ozaveščanje, ponujamo moralno in strokovno podporo ter znotraj realnih možnosti tudi finančna sredstva različnim organizacijam in društvom. S sponzorstvi in donacijami podpiramo tako aktualne kot tudi enkratne dogodke, ter se zavzemamo za podporo mladim in za pomoč socialno šibkim. Redno podpiramo številne kulturne, športne in humanitarne projekte.

4 POMEMBNEJŠI DOGODKI LETA 2025 V SKUPINI UNIOR IN DRUŽBI UNIOR d.d.

PRODAJA NALOŽBE ŠTORE STEEL d.o.o.

V januarju 2025 je družba objavila, da nadaljuje prodajni postopek za prodajo deleža v družbi Štore Steel d.o.o. čeprav se je konzorcij prodajalcev, ki je bil oblikovan, odločil, da se prodajni postopek prodaje deležev, združenih v prodajni konzorcij prodajalcev, ustavi. Družba v tem obdobju ni izvajala konkretnih prodajnih aktivnosti.

ODSTOP ČLANA UPRAVE

29. 1. 2025 je član uprave g. Branko Bračko nadzornemu svetu podal izjavo, da odstopa z mesta člana uprave od 28. 2. 2025 dalje, nadzorni svet pa jo je sprejel.

ODSTOP ČLANICE NADZORNEGA SVETA

29. 1. 2025 se je nadzorni svet družbe seznanil z odstopno izjavo članice nadzornega sveta – predstavnice delavcev ge. Saše Koren z učinkovanjem od 29. 1. 2025 dalje.

IMENOVANJE ČLANA NADZORNEGA SVETA

Družba je dne 27. 2. 2025 prejela sklep Sveta delavcev, da je za člana nadzornega sveta – predstavnika delavcev imenoval g. Francija Jereba za mandatno obdobje od 26. 2. 2025 do 25. 2. 2029.

PRODAJA NALOŽBE UNITUR d.o.o.

11. 3. 2025 je družba UNIOR d.d. s skladom Advance Capital Partner d.d., specialni investicijski sklad, k.d., Ljubljana, podpisala Pogodbo o prodaji in nakupu poslovnega deleža v družbi UNITUR Turistične in druge poslovne dejavnosti, d.o.o. Pogodbo je 10. 3. 2025 obravnaval in potrdil nadzorni svet družbe UNIOR d.d. Naložba je bila že na dan 31. 12. 2024 prerazvrščena na sredstva za prodajo.

DODATEK H KREDITNI POGODBI

Družba je z bankami upnicami sindiciranega posojila in SID banko d.d. 3. 4. 2025 podpisala Dodatek h Kreditni pogodbi št. 01/23-SIN, s katerim so banke družbi zagotovile dodatno tranšo kredita v višini 15.751.000 evrov za financiranje obratnega kapitala in financiranje investicij družbe. Hkrati je za zavarovanje te tranše družba podpisala tudi Pogodbo o odstopu terjatev v zavarovanje, in sicer za terjatve iz naslova Pogodbe o prodaji in nakupu poslovnega deleža v družbi UNITUR Turistične in druge poslovne dejavnosti, d.o.o.

DOKAPITALIZACIJA DRUŽBE

Družba UNIOR d.d. je 1. 4. 2025 objavila, da za potrebe optimizacije proizvodnih procesov, avtomatizacije in rasti investicijskih vlaganj v osnovno dejavnost družbe, skladno s priporočilom nadzornega sveta, proučuje možnosti za dokapitalizacijo družbe.

PRODAJA NALOŽBE UNIOR COMPONENTS d.o.o.

7. 5. 2025 je družba UNIOR d.d. z družbami KOLEKTOR TECHNOLOGIES Upravljanje naložb d.o.o., Ljubljana, FMR Financiranje in upravljanje naložb d.o.o., Ljubljana, KOLEKTOR Upravljanje naložb d.d., Idrija in FI Finančni inženiring d.o.o., Idrija, podpisala Pogodbo o prodaji in nakupu poslovnega deleža v družbi UNIOR Components d.o.o. Kragujevac v Srbiji. Pogodbo je 25. 4. 2025 obravnaval in potrdil nadzorni svet družbe UNIOR d.d.

SKLIC SKUPŠČINE DRUŽBE

9. 5. 2025 je družba UNIOR d.d. objavila sklic 29. seje skupščine družbe. Na njej se bodo delničarji seznanili z Revidiranim letnim poročilom Skupine UNIOR in družbe UNIOR d.d. za poslovno leto 2024, Poročilom o prejemkih članov uprave in nadzornega sveta družbe UNIOR d.d. v poslovnem letu 2024, višino ugotovljene bilančne izgube in z menjavo člana nadzornega sveta – predstavnika delavcev. Odločali pa bodo o podelitvi razrešnice upravi in nadzornemu svetu za poslovno leto 2024, spremembah statuta družbe UNIOR d.d. ter imenovanju revizorja za poslovna leta 2025, 2026 in 2027.

ZAKLJUČENA PRODAJA NALOŽBE UNITUR d.o.o.

19. 5. 2025 je bil postopek prodaje družbe UNITUR Turistične in druge poslovne dejavnosti d.o.o. uspešno zaključen. S sklenitvijo Aneksa št. 1 k Pogodbi o prodaji in nakupu poslovnega deleža v družbi UNITUR d.o.o. so bili izpolnjeni vsi pogoji in kupec je v celoti poravnal kupnino, s čimer je družba UNITUR Turistične in druge poslovne dejavnosti d.o.o. uradno prešla v last novega lastnika, sklad Advance Capital Partners d.d., specialni investicijski sklad, k.d., Ljubljana. Istega dne je bila podpisana tudi Pogodba o prenosu poslovnega deleža.

SKUPŠČINA DRUŽBE

11. 6. 2025 je bila 29. seja skupščine delničarjev družbe UNIOR d.d. Več o tem v poglavju 7.3 Letnega poročila 2025.

POROČILO O PREJEMKIH ČLANOV UPRAVE IN NADZORNEGA SVETA DRUŽBE UNIOR d.d.

11. 6. 2025 je bil javno objavljen dokument Poročilo o prejemkih članov uprave in nadzornega sveta družbe UNIOR d.d. v poslovnem letu 2024 skupaj s Poročilom neodvisnega revizorja o opravljenih dogovorjenih postopkih preveritve poročila o prejemkih družbe UNIOR d.d. za poslovno leto 2024, ki ga je izdelala revizijska družba FORVIS MAZARS, družba za revizijo d.o.o. Z dokumentom so se seznanili in ga potrdili delničarji na 29. seji skupščine družbe UNIOR d.d. dne 11. 6. 2025.

IMENOVANJE ČLANA NADZORNEGA SVETA

Družba je dne 12. 8. 2025 prejela sklep Sveta delavcev, da je za člana nadzornega sveta – predstavnika delavcev imenoval g. Milana Potočnika za mandatno obdobje od 12. 8. 2025 do 22. 7. 2029.

ZAKLJUČENA PRODAJA NALOŽBE UNIOR COMPONENTS d.o.o.

13. 8. 2025 je bil postopek prodaje družbe UNITUR Components d.o.o. uspešno zaključen. Družba je s plačilom kupnine uradno prešla v last novih lastnikov: KOLEKTOR TECHNOLOGIES Upravljanje naložb d.o.o., Ljubljana, FMR Financiranje in upravljanje naložb d.o.o., Ljubljana, KOLEKTOR Upravljanje naložb d.d., Idrija in FI Finančni inženiring d.o.o., Idrija.

POJASNILO MEDIJSKIH OBJAV

Nadzorni svet družbe UNIOR d.d. se je na 4. izredni seji, dne 17. 10. 2025 seznanil s Poročilom neodvisnega pregleda poslovanja (IBR), ki ga je izdelala družba KPMG, poslovno svetovanje, d.o.o. Iz poročila izhaja, da je za dolgoročni razvoj in stabilnost družbe, poleg poslovnega prestrukturiranja potrebno zagotoviti tudi dodatne dolgoročne finančne vire. V kolikor bodo finančni viri zagotovljeni z dokapitalizacijo družbe, bodo o njeni višini in načinu izvedbe na skupščini odločali delničarji.

OBJAVA NEREVIDIRANE OCENE POSLOVANJA

Konec oktobra je družba UNIOR d.d. pripravila nerevidirano oceno poslovanja družbe UNIOR d.d. in Skupine UNIOR v letu 2025 ter javno objavila strnjene izkaze ter ključne kazalnike poslovanja družbe UNIOR d.d. in Skupine UNIOR.

5 DELNICE OBVLADUJOČE DRUŽBE

Ob vpisu delniške družbe UNIOR v sodni register dne 15. 4. 1997 je bilo izdanih 2.138.200 delnic po nominalni vrednosti 8,35 evra. Od tedaj je družba izvedla dve dokapitalizaciji. Prvo 1. 12. 1999, ko je bilo izdanih dodatnih 200.214 delnic, drugo pa 1. 2. 2010 z izdajo 500.000 novih delnic. Tako ima družba UNIOR d.d. na dan 31. 12. 2025 izdanih skupno 2.838.414 delnic, ki se od leta 2006 vodijo kot kosovne delnice. Te so izdane v nematerializirani obliki in so od 21. 1. 2000 vpisane v centralni register vrednostnih papirjev, ki ga vodi KDD – Centralno klirinško depotna družba, d.d., v Ljubljani.

Vse izdane delnice družbe UNIOR d.d. so enega razreda, vse pravice in obveznosti, ki gredo imetnikom delnic, so zaradi tega enake, za delnice ni omejitev glasovalnih pravic. Pri prenosu delnic ni omejitev, saj so vse delnice prosto prenosljive. Družba nima oblikovane delniške sheme za svoje zaposlene.

Družbi niso znani:

- dogovori med delničarji, ki lahko povzročijo omejitev prenosa vrednostnih papirjev ali glasovalnih pravic;
- pomembni dogovori, katerih stranka je družba, ki začnejo učinkovati, se spremenijo ali prenehajo na podlagi spremembe kontrole v družbi, ki je posledica ponudbe, kot jo določa zakon, ki ureja prevzeme in učinke takšnih dogovorov.

Ni sklenjenih dogovorov med družbo in člani njenega organa vodenja ali nadzora ali delavci, ki predvidevajo nadomestilo, če ti zaradi ponudbe, kot jo določa zakon, ki ureja prevzeme, odstopijo, so odpuščeni brez utemeljenega razloga ali njihovo delovno razmerje preneha.

Pomembni podatki o delnicah

	2025	2024	2023	2022
Skupno število delnic	2.838.414	2.838.414	2.838.414	2.838.414
Število lastnih delnic	73.114	73.114	73.114	73.114
Število delničarjev	700	716	742	765
Dividende na delnico (v EUR) *	0,00	0,00	0,00	0,00
Vrednost lastnih delnic v bilanci (v tisočih EUR)	2.688	2.688	2.688	2.688

* kazalnik je opredeljen kot alternativno merilo uspešnosti, definicija je opredeljena v poglavju 8.14 Letnega poročila 2025

LASTNE DELNICE

Skupina UNIOR ima skupno 73.114 lastnih delnic, pri čemer je 3.330 lastnih delnic, kar pomeni 0,12 odstotka celotnega lastništva, v lasti družbe UNIOR Deutschland GmbH, Leonberg in družbe SPITT d.o.o., Zreče. Družba UNIOR d.d. ima v svoji lasti 69.784 lastnih delnic, kar predstavlja 2,46 odstotka celotnega lastništva. V letu 2025 ni bilo pridobitev in odtujitev lastnih delnic. Družba ali tretja oseba za račun družbe v poslovnem letu 2025 lastnih delnic ni sprejela v zastavo. Družba UNIOR d.d. je lastne delnice pridobila v letu 2019 na podlagi pravnomočne sodbe.

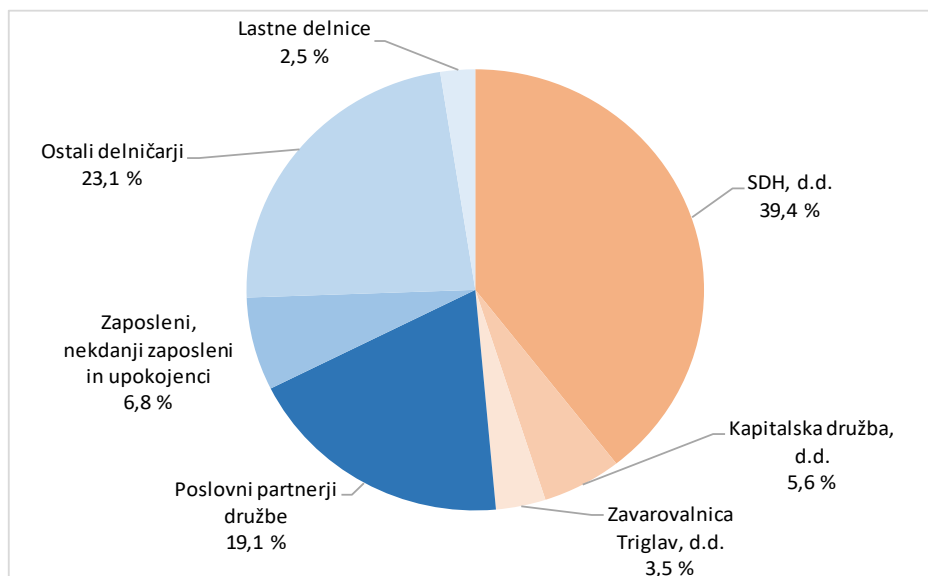
Deset največjih delničarjev na dan 31. 12. 2025

Delničar	Število delnic	Lastniški delež
SDH, d.d., Ljubljana	1.119.079	39,43 %
ŠTORE STEEL d.o.o., Štore	347.835	12,25 %
KAPITALSKA DRUŽBA, d.d., Ljubljana	157.572	5,55 %
NLB skladi - Slovenija mešani, Ljubljana	129.738	4,57 %
ZAVAROVALNICA TRIGLAV, d.d., Ljubljana	100.000	3,52 %
TR5 d.o.o., Medvode	99.210	3,50 %
Subotič Tomaž, Praga	83.126	2,93 %
UNIOR d.d., Zreče	69.784	2,46 %
PORT NALOŽBE d.o.o., Portorož	43.941	1,55 %
ŽELEZAR ŠTORE D.P. d.d., Štore	43.627	1,54 %
Skupaj deset največjih delničarjev	2.193.912	77,29 %
Ostali delničarji	644.502	22,71 %
SKUPAJ	2.838.414	100,00 %

Kapitalska družba d.d. je kot delničar vpisana v delniško knjigo kot imetnica glasovalnih pravic, ki ima v lasti 157.572 delnic družbe in kot lastnica neglasovalnih delnic, ki ima v lasti 1.632 delnic, ki so bile v skladu z Zakonom o nematerializiranih vrednostnih papirjih (ZNVP-1) v letu 2022 prenesene nanjo z ukinjenih registrskih računov pri Klirinško depotni družbi d.o.o.

Lastniška struktura na dan 31. 12. 2025

Delničar	Število delnic	Lastniški delež
SDH, d.d.	1.119.079	39,43 %
Kapitalska družba, d.d.	159.204	5,61 %
Zavarovalnica Triglav, d.d.	100.000	3,52 %
Poslovni partnerji družbe	541.126	19,06 %
Zaposleni, nekdanji zaposleni in upokojenci	193.698	6,82 %
Ostali delničarji	655.523	23,09 %
Lastne delnice	69.784	2,46 %
SKUPAJ	2.838.414	100,00 %



UVRSTITEV DELNIC NA BORZO

Na 14. redni seji skupščine družbe je bil 21. 7. 2010 sprejet sklep, da se delnice družbe UNIOR d.d. uvrstijo na organizirani trg vrednostnih papirjev Ljubljanske borze. Družba je 13. 7. 2011 pridobila odločbo Agencije za trg vrednostnih papirjev z opr. št. 40200-10/2011-6. Prospekt je bil javno objavljen 16. 8. 2011, delnica pa je bila 18. 8. 2011 uvrščena na trg Ljubljanske borze vrednostnih papirjev. Prvi trgovni dan je bil 22. 8. 2011. Delnica je uvrščena v Standardno kotacijo trga delnic.

OBVEŠČANJE DELNIČARJEV

Po uvrstitvi delnic na Ljubljansko borzo družba skladno z zakonom in običajno poslovno prakso vse delničarje in nove zainteresirane vlagatelje obvešča prek sistema elektronskega obveščanja Ljubljanske borze vrednostnih papirjev SEOnet in spletnega mesta družbe.

Kazalniki poslovanja na delnico

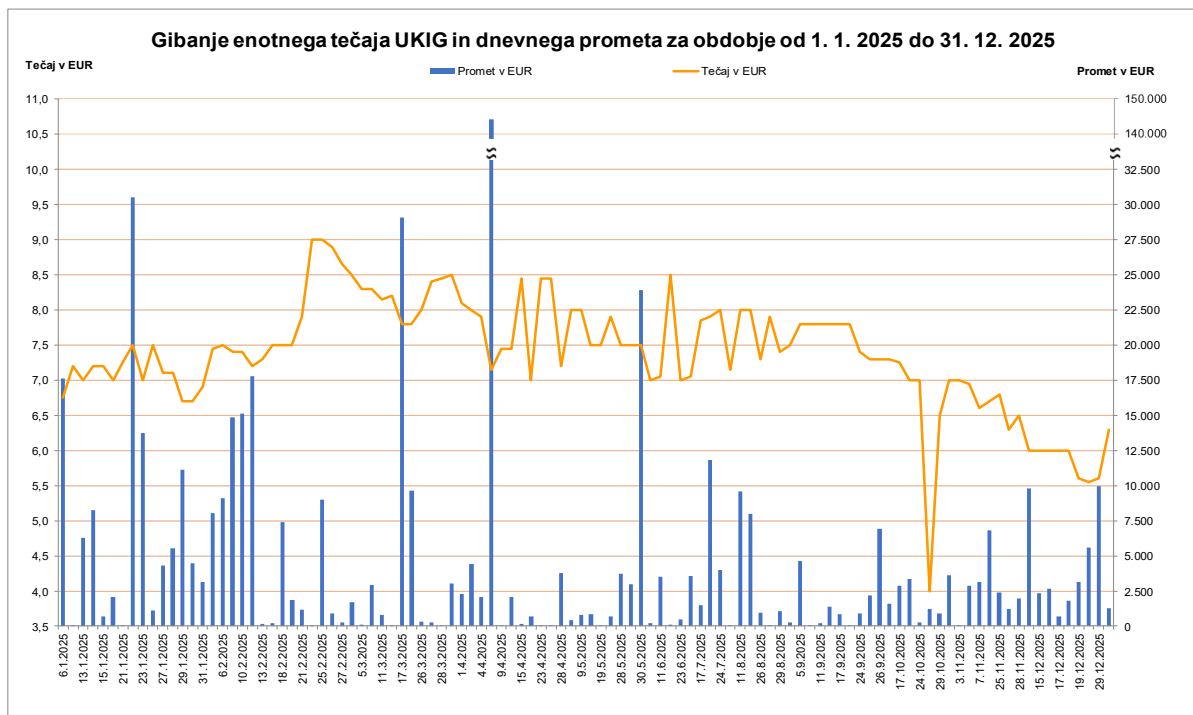
	2025	2024	2023	2022
Dobiček na delnico (v EUR) *	0,18	(14,91)	0,08	1,84
Knjigovodska vrednost delnice (v EUR) *	21,56	21,40	36,51	36,28
Prodaja na delnico (v EUR) *	63,02	69,18	74,46	73,97
Denarni tok na delnico (v EUR) *	1,67	7,90	5,17	4,56
Odstotek izplačila dividend *	0 %	0 %	0 %	0 %

* kazalniki so opredeljeni kot alternativna merila uspešnosti, definicije so opredeljene v poglavju 8.14 Letnega poročila 2025

Kazalniki poslovanja na delnico so izračunani tako, da se kategorije obračunskega obdobja delijo s tehtanim povprečnim številom navadnih delnic, pri čemer se izločijo navadne delnice, ki jih ima v lasti družba oziroma skupina.

TRGOVANJE Z DELNICAMI UKIG

Tržna cena delnice UKIG na dan 30. 12. 2025 (zaključni tečaj) je znašala 6,30 evra. Celoten ustvarjen promet od 1. 1. 2025 do 31. 12. 2025 je znašal 567.621,55 evra. Knjigovodska vrednost delnice na dan 31. 12. 2025 je znašala 21,56 evra. Razmerje tržne in knjigovodske vrednosti na dan 31. 12. 2025 znaša 0,29.



TRGOVANJE Z DELNICAMI UPRAVE IN NADZORNEGA SVETA

V družbi UNIOR d.d. imata uprava in nadzorni svet skupaj 3,04-odstotni lastniški delež, pri čemer ima uprava v lasti 0,11 odstotka, člani nadzornega sveta pa 2,93 odstotka. Ostali zaposleni v družbi imajo v lasti 1,06 odstotka delnic. V obdobju od januarja do decembra 2025 se lastništvo delnic v lasti uprave in nadzornega sveta ni spremenilo.

Trgovanje z delnicami uprave in nadzornega sveta

	Lastništvo		Neto nakupi v letu
	31. 12. 2025	31. 12. 2024	
Robert Vuga	2.852	2.852	0
Lilijana Sirk	0	0	0
Branko Bračko (član uprave do 28. 2. 2025)	250	250	0
Uprava skupaj	3.102	3.102	0
Katja Potočar	0	0	0
Dr. Tomaž Subotič	83.126	83.126	0
Mag. Marijan Penšek	150	150	0
Andrej Gradišnik	0	0	0
Saša Koren (članica do 29. 1. 2025)	0	0	0
Milan Potočnik	0	0	0
Franci Jereb (član od 26. 2. 2025)	0	0	0
Nadzorni svet skupaj	83.276	83.276	0
Skupno število izdanih delnic	2.838.414	2.838.414	

Kot javna delniška družba imamo oblikovan seznam oseb, ki so jim dostopne notranje informacije. Za te osebe obstajajo skladno z zakonodajo in pravili Ljubljanske borze vrednostnih papirjev tudi omejitve trgovanja pred javno objavo.

6 DRUŽBENA ODGOVORNOST IN OBVEZNA RAZKRITJA

6.1 Splošne informacije

Družba UNIOR d.d. je bila za leto 2024 prvič zavezana poročati na podlagi Direktive o poročanju podjetij o trajnosti, CSRD (Corporate Sustainability Reporting Directive) oziroma v skladu z Zakonom o gospodarskih družbah (ZGD-1) in evropskimi standardi poročanja o trajnosti, ESRS (European sustainability reporting standards).

Na podlagi petega odstavka 70.č člena ZGD-1 sestavlja le konsolidirano poročilo o trajnosti v okviru konsolidiranega poslovnega poročila. Vključuje tudi tako imenovane taksonomske informacije.

6.2 Spodbujamo inovativne in razvojne rešitve

Razvojne dejavnosti družbe UNIOR d.d. so usmerjene predvsem v nove materiale in tehnologije, ki zagotavljajo izdelavo okolju prijaznejših izdelkov in manjši vpliv naše dejavnosti na okolje. Vlagamo v avtomatizacijo, robotizacijo in digitalizacijo procesov s ciljem nadomeščanja ergonomsko zahtevnih delovnih mest na kovanju in v kontroli izdelkov.

Sistematična invencijsko-inovacijska dejavnost s številnimi izboljšavami prinaša prihranke na različnih področjih delovanja. Vse zaposlene v družbi UNIOR d.d. ozaveščamo in vzpodbujamo k aktivnemu sodelovanju pri iskanju in prijavi idej.

Družba UNIOR d.d. sodeluje na področju razvojno-raziskovalnih dejavnosti s sorodnimi podjetji ter z razvojno-raziskovalnimi institucijami.

POMEMBNEJŠI RAZVOJNO-RAZISKOVALNI PROJEKTI

Na področju razvojno-raziskovalnih projektov smo v družbi UNIOR d.d. v letu 2025 z vidika trajnostne usmeritve nadaljevali s projekti, ki nas dolgoročno usmerjajo v zmanjševanje porabe materialnih virov in energije ter nas usmerjajo v trajnostno naravnane produkte. Sledimo potrebam avtomobilske industrije, ki se usmerja v uporabo malih bencinskih motorjev, delno v elektrifikacijo vozil in v uporabo komponent z manjšo maso. Tako v razvojnih projektih proizvodnje odkovkov naslavljamo v preoblikovanje in obdelavo delov iz aluminija in jekla ter na področju ročnega orodja v razvoj ročnega orodja, usmerjenega v trajnostni transport, kot je kolesarstvo. Del aktivnosti namenjamo razvoju in uvajanju metod za izboljševanje učinkovitosti procesov, predvsem v aktivnosti vitke proizvodnje, digitalizaciji, robotizaciji in posodobitvi proizvodne opreme. Z izboljševanjem učinkovitosti procesov izboljšujemo varnost in zmanjšujemo porabo virov ter pomembno izboljšujemo strukturo dela iz vidika ergonomije s širitvijo robotizacije in avtomatizacije na ergonomsko zahtevnih delovnih mestih.

Med pomembnejše razvojno-raziskovalne projekte štejemo sledeče:

- Raziskave in razvoj orodij za kovanje aluminija.
- Raziskave in razvoj procesov kovaškega valjanja, stiskanja in obrezanja v vročem za aluminij.
- Raziskave in razvoj postopkov izdelave orodij za kovanje s postopki navarjanja in postopki končne obdelave za doseganje večje obstojnosti orodij in s tem posredno zmanjševanje ogljičnega odtisa izdelkov.
- Raziskave postopka kontrole razpok z induktivno termografijo.

- Razvoj procesa kontroliranega ohlajevanja odkovkov iz jekla.
- Razvoj postopkov učinkovite obdelave aluminijastih odkovkov za e-mobilnost.
- Razvoj postopkov avtomatizacije na kovanju in na mehanski obdelavi.
- Razvoj postopkov avtomatizacije vizualnih in merskih kontrol odkovkov.
- Razvoj postopkov spremljanja učinkovitosti procesov z uvajanjem digitalnih orodij MES in metod vitke proizvodnje.
- Razvoj inovativnih namenskih ročnih orodij (bike, moto, avto) z uvajanjem rešitev IKT in optimizacije porabe surovin in energije.
- Nadgradnja avtomatizacije in optimizacije prodajnih procesov na področju Ročnega orodja.

PROJEKT GREMO

UNIOR d.d. aktivno nadaljuje v projektu GREMO (Green Mobility) avtomobilskega grozda ACS, kjer se vključujemo v strateški načrt razvoja avtomobilske industrije do leta 2030. GREMO povezuje pobudo slovenskih podjetij, ki nastopamo na mednarodnem trgu, za skupne razvojne projekte. V misiji GREMO se povezujemo s podjetji slovenske avtomobilske industrije na področjih izdelave lahkih komponent vozil, na področjih digitalizacije procesov za zagotavljanje boljše kakovosti in na področju razvoja postopkov izdelave orodij.

6.3 Ključna neopredmetena sredstva družbe

Družba je kot ključna neopredmetena sredstva pripoznala naslednja neopredmetena sredstva, ki so ključna za uspešno poslovanje ter omogočajo ustvarjanje prihodkov in zagotavljanje konkurenčne prednosti:

- Licence, ki so podlaga za opravljanje osnovne dejavnosti ter izpolnjevanje vseh potrebnih zakonskih in regulatornih zahtev.
- Specializirana programska oprema – informacijske rešitve optimizirajo interne procese, znižujejo stroške, zmanjšujejo tveganje napak in neskladnosti, izboljšujejo uporabniško izkušnjo deležnikov ter zagotavljajo skladnost s predpisi in regulatornimi zahtevami.

6.4 Upravljavski vidik

6.4.1 Korporativna kultura

Informacije so podane v poglavju 9.4.1 poglavju Letnega poročila 2025.

6.4.2 Korporativna integriteta in skladnost poslovanja

Več o sistemu upravljanja tveganj, pooblaščenca za korporativno integriteto in prevare, pooblaščenca za skladnost poslovanja, zaščiti žvižgačev itd. je zajeto v poglavju 7.5 Letnega poročila 2025.

7 KORPORATIVNO UPRAVLJANJE

Družba UNIOR d.d. ima dvotirni sistem upravljanja. Naloge uprave in nadzornega sveta so skladno z zakonodajo in Statutom ločene tako, da uprava vodi posle družbe, nadzorni svet pa je odgovoren za nadzor poslovanja.

Kot nejavna delniška družba smo si v preteklosti prizadevali za kar najbolj transparentno poslovanje in korektno obveščanje delničarjev ter drugih deležnikov o dogajanju v družbi. Z uvrstitvijo naših delnic na borzo v letu 2011 smo v družbi začeli uvajati še strožje standarde korporativnega upravljanja in s tem prilagodili svoje poslovanje glede na zakonske predpise, borzna pravila in visoke standarde, ki veljajo v okolju. Tako zdaj poslujemo kot javna delniška družba.

Vlagatelje in drugo zainteresirano javnost o vseh pomembnejših dogodkih v družbi obveščamo prek borznega sistema SEOnet in spletnega mesta družbe. S tem smo še povečali transparentnost svojega delovanja in vlagateljem omogočili dostop do informacij za kakovostne in preudarne naložbene odločitve.

7.1 Uprava obvladujoče družbe

Predsednik uprave obvladujoče družbe je od 1. 6. 2024 dalje je Robert Vuga, ki mu je nadzorni svet 12. 12. 2023 podelil petletni mandat za obdobje od 1. 6. 2024 do 31. 5. 2029. Funkcijo predsednika uprave v družbi opravlja prvič. Branko Bračko je bil kot član uprave imenovan 26. 5. 2022, ko ga je nadzorni svet družbe imenoval za člana uprave UNIOR d.d. za mandatno obdobje od 15. 11. 2022 do 14. 11. 2027. Funkcijo člana uprave je opravljal tretjič, saj je z dnem 28. 2. 2025 odstopil z mesta člana uprave – odstopno izjavo je nadzornemu svetu družbe UNIOR d.d. podal 29. 1. 2025. Nadzorni svet družbe UNIOR d.d. je 19. 12. 2024 za članico uprave za mandatno obdobje od 19. 12. 2024 do 19. 12. 2029 imenoval Lilijano Sirk. Funkcijo članice uprave družbe opravlja prvič.

PODATKI O DELOVNIH IN VODSTVENIH IZKUŠNJAH ČLANOV UPRAVE

Robert Vuga, predsednik uprave

Izobrazba: magister podjetništva in mednarodnega poslovanja

Delovne in vodstvene izkušnje

Ima bogate vodstvene izkušnje, ki jih je pred začetkom dela v družbi UNIOR d.d. pridobival predvsem v mednarodnem okolju. V zadnjih letih je svojo kariero gradil v nemški Skupini E.G.O., kjer je najprej opravljal funkcijo predsednika uprave podjetja ETA d.o.o. Cerklje. Kasneje je v Skupini E.G.O. prevzel vodenje ene od štirih poslovnih enot s sedežem v Cameranu v Italiji, nato pa kot direktor operativnega področja s sedežem v Oberderdingenu v Nemčiji, prevzel odgovornost za upravljanje proizvodnih podjetij skupine po vsem svetu. Poleg operativnega in strateškega vodenja podjetij je bil tudi član več nadzornih svetov v Sloveniji in tujini. Njegovo delovanje zaznamujejo mednarodna usmerjenost, strateški pristop in osredotočenost na dolgoročno rast podjetij. V okviru svoje funkcije v UNIOR d.d. vodi strategije družbe in Skupine UNIOR, nadzira prodajo in marketing ter skrbi, da strateška vizija in cilji natančno odražajo tržno pozicioniranje ter prodajne strategije. To vključuje tudi razvoj blagovne znamke, načrte širitve na trg in upravljanje odnosov s ključnimi kupci. Poleg tega vodi razvoj strateških partnerstev in poslovni razvoj, vodi ter koordinira delo uprave družbe UNIOR d.d., odgovoren pa je tudi za kadrovske službe, službo za korporativno komuniciranje ter področji nabave in investicij.

Lilijana Sirk, članica uprave**Izobrazba:** univerzitetni diplomirani ekonomist**Delovne in vodstvene izkušnje**

Ima dolgoletne izkušnje s področja financ, računovodstva, ekonomike ter prestrukturiranja, ki jih je pridobivala v mednarodno usmerjenih in kapitalsko intenzivnih panogah. Pred prihodom v UNIOR d.d. je opravljala vodilne naloge s področja financ in računovodstva v družbi Hit d.d., kjer je bila predhodno tudi članica uprave. V svoji karieri je aktivno sodelovala pri izvedbi večjih organizacijskih in finančnih prestrukturiranjih ter prispevala k dolgoročni stabilizaciji poslovanja. Njeno delo odlikujeta analitična doslednost in visoka stopnja odgovornosti. V okviru svoje funkcije v družbi UNIOR d.d. je odgovorna za področje financ, računovodstva, kontrolinga, davkov, upravljanja tveganj in pravne službe. Aktivno sodeluje pri oblikovanju strategij Skupine UNIOR ter zagotavlja njihovo finančno vzdržnost in skladnost z zakonodajo. Njena vloga je ključna pri usklajevanju finančnih ciljev z dolgoročno strategijo družbe ter pri zagotavljanju učinkovitega, preglednega in skladnega poslovanja. Skladno s Poslovnikom o delu uprave opravlja tudi funkcijo namestnice predsednika uprave.

Branko Bračko, član uprave (do 28. 2. 2025)**Izobrazba:** univerzitetni diplomirani inženir strojništva**Delovne in vodstvene izkušnje:**

2012–	UNIOR d.d.
	2025– direktor programa
	2012–2025 član uprave
2009–2012	UNIOR Formingtools d.o.o. Kragujevac (Srbija), direktor
2009–2012	UNIOR d.d., namestnik izvršilnega direktorja programa Strojna oprema
2008–2009	Weba Maribor d.o.o., prokurist
2002–2007	UNIOR d.d., pomočnik direktorja programa Strojna oprema
2001–2002	MPP Tehnološka oprema d.o.o. Maribor, pomočnik direktorja
1994–2001	UNIOR d.d., program Strojna oprema, vodja tehnologije, vodja obdelave, vodja montaže, vodja proizvodnje
1992–1994	Carrera Optyl d.o.o. Ormož, pomočnik vodje proizvodnje

7.2 Nadzorni svet obvladujoče družbe

Nadzorni svet družbe deluje v okviru pooblastil, kot jih določa 281. člen Zakona o gospodarskih družbah. Njegova glavna naloga v dvotirnem sistemu je nadzor poslovanja družbe in s tem varovanje interesov družbe.

Nadzorni svet družbe UNIOR d.d. sestavlja šest članov, od tega so štirje predstavniki kapitala in dva predstavnika zaposlenih. V sestavi oblikovane revizijske komisije nadzornega sveta sodeluje tudi zunanji strokovni član, ki ga je imenoval nadzorni svet. V poslovnem letu 2025 je nadzorni svet družbe UNIOR d.d. deloval v naslednji sestavi:

Predstavniki kapitala:

- Katja Potočar, univ. dipl. prav., mandat od 5. 7. 2023 do 4. 7. 2027, predsednica nadzornega sveta,
- mag. Marijan Penšek, mandat od 5. 7. 2023 do 4. 7. 2027, namestnik predsednice nadzornega sveta,
- dr. Tomaž Subotič, mandat od 8. 12. 2022 do 7. 12. 2026, član nadzornega sveta,
- Andrej Gradišnik, spec. manag., mandat od 10. 7. 2024 do 4. 7. 2027, član nadzornega sveta.

Predstavniki zaposlenih:

- Franci Jereb, mandat od 26. 2. 2025 do 25. 2. 2029, član nadzornega sveta,
- Milan Potočnik, mandat od 1. 11. 2022 do 22. 7. 2025 in od 12. 8. 2025 do 22. 7. 2029, član nadzornega sveta,
- Saša Koren, dipl. ekon., mandat od 13. 12. 2021 do 29. 1. 2025, članica nadzornega sveta.

Nadzorni svet družbe ima oblikovani dve komisiji, in sicer revizijsko in kadrovsko komisijo.

Revizijska komisija deluje v sestavi:

- dr. Tomaž Subotič, predsednik,
- mag. Marijan Penšek, namestnik predsednika,
- Andrej Gradišnik, spec. manag.,
- prof. dr. Simon Čadež, zunanji član revizijske komisije (mandat do 4. 7. 2027).

Kadrovska komisija deluje v sestavi:

- Katja Potočar, univ. dipl. prav., predsednica,
- mag. Marijan Penšek, namestnik predsednice,
- dr. Tomaž Subotič, član,
- Milan Potočnik, član.

7.3 Skupščina obvladujoče družbe

Skupščina delničarjev je najvišji organ družbe, v katerem se neposredno uveljavlja volja delničarjev in sprejemajo ključne odločitve. Vsaka delnica družbe prinaša en glas, glasovalne pravice pa nimajo lastne delnice. Družba nima izdanih prednostnih delnic ali delnic, ki bi imele omejene glasovalne pravice.

V letu 2025 je bila objava sklica seje skupščine delničarjev izvedena 9. 5. 2025 na spletnem mestu AJPES, na SEOnetu in na spletnem mestu družbe. Dne 11. 6. 2025 je potekala 29. seja skupščine delničarjev družbe UNIOR d.d., delničarji pa so se na njej:

- seznanili z letnim poročilom za poslovno leto 2024 in s pisnim poročilom nadzornega sveta o rezultatih preveritve letnega poročila za poslovno leto 2024;
- seznanili in potrdili Poročilo o prejemkih članov uprave in nadzornega sveta družbe UNIOR d.d. v poslovnem letu 2024;
- seznanili, da ugotovljena bilančna izguba poslovnega leta 2024 na podlagi revidiranih letnih računovodskih izkazov družbe za leto 2024, znaša 1.407.785,12 evrov in odločili, da bo bilančna izguba ostala nepokrita;
- podelili razrešnico upravi in nadzornemu svetu za poslovno leto 2024;
- sprejeli spremembe in dopolnitve Statuta družbe UNIOR d.d.;
- za revidiranje računovodskih izkazov Skupine UNIOR in družbe UNIOR d.d. ter za revidiranje konsolidiranega poročila o trajnostnosti za Skupino UNIOR za poslovna leta 2025, 2026 in 2027 imenovali revizijsko družbo FORVIS MAZARS d.o.o., Verovškova ulica 55A, 1000 Ljubljana;
- seznanili, da je Saša Koren z dne 29. januarja 2025 odstopila s funkcije članice nadzornega sveta – predstavnice delavcev ter da je bil z dnem 26. februarja 2025 za novega člana nadzornega sveta – predstavnika delavcev – imenovan Franci Jereb za mandatno obdobje štirih let.

Obvestilo o sklepih skupščine je bilo objavljeno 11. 6. 2025 na SEOnetu in spletnem mestu družbe.

7.4 Politika prejemkov članov organov vodenja in nadzora v Skupini UNIOR

Politika prejemkov uprave in nadzornega sveta družbe UNIOR d.d. z dne 6. 2. 2024, je bila odobrena na 28. redni letni skupščini, ki je potekala dne 10. 7. 2024. Politika prejemkov uprave in nadzornega sveta družbe UNIOR d.d. je bila nemudoma po skupščini javno objavljena na spletni strani družbe in na SEOnetu Ljubljanske borze, kjer bo javno dostopna vsaj toliko časa, dokler se uporablja, najmanj pa deset let. Plačila upravi in nadzornemu svetu so podrobno predstavljena v poglavjih 10.12 in 11.12 Letnega poročila 2025.

UPRAVA

Politika prejemkov uprave in nadzornega sveta družbe UNIOR d.d., veljavna od 11. 7. 2024 dalje (v nadaljevanju Politika prejemkov uprave in NS)

Politika prejemkov uprave in NS je pripravljena na podlagi aktualnih priporočil in pričakovanj Slovenskega državnega holdinga, d.d. ter zagotavlja skladnost z najnovejšimi smernicami glede prejemkov vodilnih oseb. Splošni koncept prejemkov vključuje osnovno fiksno bruto plačo in spremenljivi prejemek, ki je odvisen od uspešnosti poslovanja.

Osnovna plača članov uprave se določi glede na zahtevnost nalog ter odgovornost vodenja družbe. Na podlagi razvrstitve družbe v skupino po posameznih merilih (dejavnih) zahtevnosti, se lahko članom uprave določi osnovna mesečna bruto plača do 22.000 evrov. V osnovni plači članov uprave so že zajeti vsi dodatki in prejemki, do katerih so sicer upravičeni zaposleni v družbi na podlagi Zakona o delovnih razmerjih in kolektivnih pogodb, ki veljajo za družbo.

Spremenljivi prejemek je vezan na uspešnost poslovanja družbe in se določa na podlagi predloga kadrovske komisije ter posebnega sklepa nadzornega sveta ob potrditvi revidiranega letnega poročila. Pri določanju njegove višine se upoštevajo vnaprej določena merila, ki jih je nadzorni svet določil v Aktu o določitvi kriterijev za izplačilo spremenljivega prejemka uprave, ki ga je sprejel na 1. redni seji dne 29. 1. 2025. Skladno z določbami Politike prejemkov uprave in NS lahko spremenljivi prejemek znaša največ 90 odstotkov letne osnovne bruto plače člana uprave v obravnavanem poslovnem letu.

Kriteriji za spremenljivi prejemek uprave so ločeni na finančne in nefinančne kriterije.

Finančni kriteriji za izplačilo spremenljivega prejemka uprave so:

- a) kratkoročni:
 1. EBITDA Skupine UNIOR
 2. čisti poslovni izid družbe UNIOR d.d.
 3. razmerje neto finančni dolg na EBITDA
 4. plačilo dividend (payout ratio)
- b) dolgoročni, ki se za člana uprave določajo za obdobje treh poslovnih let:
 1. bruto dodana vrednost na zaposlenega v UNIOR d.d.
 2. donosnost kapitala (ROE).

Nefinančni kriteriji za izplačilo spremenljivega prejemka uprave so:

- a) kratkoročni:
 1. Razvoj (razvoj novih izdelkov, pridobitev novih kupcev, pridobitev novih tržnih segmentov...)
 2. Tržni deleži (povečanje tržnih deležev na obstoječih trgih in pri obstoječih kupcih)
 3. Organizacijska učinkovitost

b) dolgoročni, ki se za člana uprave določajo za obdobje treh poslovnih let:

1. merila ESG, uspešnost uvajanja standardov ESG:
 - E – okolje: ogljični odtis, ravnanje z odpadki, izpusti v zrak, vodo, zemljo, količina el. energije na predelan kg materiala, količina porabljene vode na predelan kg izdelkov in drugo.
 - S – družbena odgovornost: sodelovanje s sindikati, svetom delavcev, lokalno skupnostjo, razvoj korporativne kulture, zadovoljstvo zaposlenih, izobraževanje, letni razgovori, karierna politika in drugo
 - G – upravljanje: izvajanje sistema pravil, politik, kontrol po katerih se ravna in se usmerja podjetje z lastniki, nadzorniki, starejši managementom, kupci, dobavitelji, lokalno in širšo skupnostjo
2. časovna in finančna uspešnost izvajanja strateških projektov
3. pridobivanje nepovratnih sredstev

Osnova za izračun za poslovno leto je doseganje zgoraj navedenih kriterijev glede na predhodno poslovno leto in osnovna plača člana uprave.

Člani uprave so v določenih primerih upravičeni še do odpravnine in nekaterih ostalih ugodnosti oziroma pravic, kot so opredeljene v Politiki prejemkov uprave in NS, ki je v celoti dostopna na: <https://www.unior.si/uploads/2025/Politika%20prejemkov%20uprave%20in%20nadzornega%20sveta%20druzbe%20UNIOR%20d.d.-6.2.2024.pdf>.

Vsi člani uprave so skladno s politiko prejemkov in pogodbo o zaposlitvi, ki so jo sklenili z nadzornim svetom družbe, v letu 2025 za svoje delo prejeli fiksno plačilo. Člani uprave niso bili opcijsko nagradjeni, kar po pogodbi tudi ni predvideno.

Skladno z 294b. členom ZGD-1 se je na 29. redni seji skupščine družbe UNIOR d.d. dne 11. 6. 2025 posvetovalno glasovalo o Poročilu o prejemkih članov uprave in nadzornega sveta družbe UNIOR d.d. v poslovnem letu 2024 (v nadaljevanju: Poročilo o prejemkih). Skupščina delničarjev se je seznanila in potrdila Poročilo o prejemkih. Poročilo o prejemkih je bilo nemudoma po skupščini javno objavljeno na spletni strani družbe in na SEOnetu Ljubljanske borze, kjer bo javno dostopno najmanj deset let.

NADZORNI SVET

Člani nadzornega sveta za svoje delo prejema sejnino in plačilo za opravljanje funkcije, člani komisij nadzornega sveta pa še dodatno sejnino za delo v njih in doplačilo za opravljanje funkcije. Poleg tega skladno s predpisi prejmejo tudi dnevnic in potne stroške. Sejnine se članom nadzornega sveta in članom komisij izplačujejo, dokler njihova višina ne doseže 50 odstotkov osnovnega plačila za opravljanje funkcije; prav tako se doplačila za opravljanje funkcije izplačujejo, dokler njihova višina ne doseže 50 odstotkov osnovnega plačila za opravljanje funkcije.

Člani nadzornega sveta drugih prejemkov ne prejema.

7.5 Izjava o upravljanju Skupine UNIOR in družbe UNIOR d.d.

V skladu z določbami 6. odstavka 70. člena Zakona o gospodarskih družbah (ZGD-1) družba UNIOR d.d. podaja izjavo o upravljanju družbe, ki se nanaša na obdobje od 1. 1. 2025 do 31. 12. 2025.

Uprava in nadzorni svet družbe UNIOR Kovaška industrija d.d. izjavljata, da je bilo v obdobju poslovnega leta 2025 upravljanje družbe skladno z Zakonom o gospodarskih družbah, Zakonom o trgu finančnih instrumentov, Pravili Ljubljanske borze in drugimi veljavnimi predpisi.

Izjava o upravljanju je sestavni del Letnega poročila Skupine UNIOR in družbe UNIOR d.d. za leto 2025 in je dostopna tudi na spletnem mestu družbe www.unior.si najmanj pet let od njene objave.

Sistem vodenja in upravljanja skupine in družbe zagotavlja usmerjanje ter omogoča nadzor nad družbo in njenimi odvisnimi družbami. Določa razdelitev pravic in odgovornosti med organi upravljanja, postavlja pravila in postopke za odločanje glede korporativnih zadev družbe, zagotavlja okvir za postavljanje, doseganje in spremljanje uresničevanja poslovnih ciljev ter uveljavlja vrednote, načela in standarde poštenega ter odgovornega odločanja in ravnanja v vseh vidikih našega poslovanja.

Sistem vodenja in upravljanja je sredstvo za doseganje dolgoročnih strateških ciljev skupine in družbe ter način, s katerim uprava in nadzorni svet družbe UNIOR d.d. izvajata odgovornost do delničarjev ter drugih deležnikov družbe in skupine. Vizija in cilji družbe UNIOR d.d. ter njenih odvisnih družb sta uvajanje sodobnih načel vodenja in upravljanja ter kar najpopolnejša skladnost z naprednimi domačimi in tujimi praksami.

SKLICEVANJE NA VELJAVNE KODEKSE UPRAVLJANJA

Uprava in nadzorni svet družbe UNIOR Kovaška industrija d.d. izjavljata, da družba spoštuje določbe:

- Slovenskega kodeksa upravljanja javnih delniških družb, ki je bil prenovljen 2. 12. 2024, in se je začel uporabljati s 1. 1. 2025. Objavljen na spletnem mestu Ljubljanske borze d.d. <https://ljse.si/UserDocImages/docs/legal/Slovenski%20kodeks%20upravljanja%20javnih%20delniških%20družb,%202024.pdf?vel=321328> in
- Kodeksa korporativnega upravljanja družb s kapitalsko naložbo države, sprejet decembra 2023, ki je objavljen na spletnem mestu Slovenskega državnega holdinga d.d. https://www.sdh.si/Data/Documents/pravni-akti/Kodeks%20korporativnega%20upravljanja%20družb_december%202023.pdf,

z nekaterimi odstopanji, ki so pojasnjena v tej izjavi.

Izjava o skladnosti z določbami zgoraj navedenih kodeksov je sestavni del Letnega poročila za leto 2025 in je dostopna tudi na spletnem mestu družbe www.unior.si najmanj pet let od njene objave.

ODSTOPANJE OD DOLOČB KODEKSOV UPRAVLJANJA

Uprava in nadzorni svet družbe v nadaljevanju podajata pojasnila k odstopanjem od posameznih določb **Slovenskega kodeksa upravljanja javnih delniških družb**:

- Določba 2: družba deluje v skladu z osnovnim ciljem, to je dolgoročnim in vzdržnim maksimiranjem vrednosti družbe, in drugimi cilji, kot sta dolgoročno ustvarjanje vrednosti za delničarje ter upoštevanje socialnih in okoljskih vidikov z namenom zagotavljanja trajnostnega razvoja družbe, čeprav dolgoročni cilji v Politiki upravljanja, niso podrobno navedeni.
- Določba 7: v družbi UNIOR d.d. se zavedamo pomembnosti trajnostnega poslovanja. Čeprav »Politika trajnostnega poslovanja« še ni sprejeta, družba pri svojem poslovanju upošteva okoljski, družbeni in upravljavski vidik, ki ga ima zapisanega v »Politiki kakovosti, ravnanja z

okoljem, varnosti in zdravja pri delu, upravljanja z energijo ter družbene odgovornosti v UNIOR d.d.«. Področje trajnostnega poslovanja je v pripravi zaradi prestrukturiranja, same aktivnosti na tem področju so podrobneje predstavljene v poglavju 9 Letnega poročila 2025.

- Določba 10.5: družba v primeru obvestila ustanove ali posameznika, ki namerava organizirano zbirati pooblastila za skupščino, o organiziranem zbiranju pooblastil za skupščino zagotovi javno objavo informacij o tem, in sicer seznam pooblaščenecv in njihove kontaktne podatke, roke za zbiranje in obrazec pooblastila, ne objavi pa stroškov, ki so družbi nastali v povezavi z organiziranim zbiranjem pooblastil, ker jih ne spremljamo. V primeru zbiranja pooblastil s strani tretje ustanove ali posameznika družbi ne nastanejo neposredni stroški.
- Določba 14.6: družba članom nadzornega sveta omogoča dostop do arhiva dokumentov nadzornega sveta tudi po prenehanju njihove funkcije, kar jim omogoča vpogled v relevantne informacije v morebitnih postopkih do poteka zastaralnih rokov. Ta ureditev še ni formalizirana v Poslovniku nadzornega sveta, vendar bo ustrezno vključena ob njegovi naslednji posodobitvi.
- Določba 16.4: ker je postopek vrednotenja dela nadzornega sveta potekal v skladu z metodologijo in Priročnikom za vrednotenje učinkovitosti nadzornega sveta (Združenje nadzornikov Slovenije), ki je podalo kritične ocene nadzornega sveta, ki so bile osnove za akcijski načrt izboljšav, zunanja presoja vrednotenja nadzornega sveta ni bila opravljena.
- Določba 26: pri poslih s povezanimi osebami družba ne vodi seznama povezanih oseb in povezanih strank ter nima predvidenih notranjih postopkov v zvezi s posli s povezanimi osebami, pri čemer pojasnjuje, da družba ali od družbe odvisne družbe v letu 2025 niso sklepale poslov s članoma uprave ali njunimi družinskimi člani, za katere bi bilo potrebno soglasje nadzornega sveta. Prav tako v letu 2025 niso bili sklenjeni posli s povezanimi strankami, ki ne bi bili opravljeni v okviru rednega poslovanja in pod običajnimi tržnimi pogoji oziroma bi zanje morala družba pridobiti soglasje nadzornega sveta.
- Določba 30.4.: družba je objavila finančni koledar za leto 2025, ni pa objavila finančnega koledarja za leto 2026, ker temu ni zavezana. Družba je v postopku prestrukturiranja in bo objavljala v skladu z zakonskimi zahtevami.
- Določba 31.3: družba ne zagotavlja javnih objav sporočil v tujem jeziku, ki se običajno uporablja v mednarodnih finančnih krogih, ampak zagotavlja javne objave samo v slovenskem jeziku, ker je uvrščena v Standardno kotacijo Ljubljanske borze.

Uprava in nadzorni svet družbe v nadaljevanju podajata pojasnila k odstopanjem od posameznih določb

Kodeksa korporativnega upravljanja družb s kapitalsko naložbo države:

- Določba 3.4: družba ima sprejeto politiko upravljanja, ki ne vključuje izrecne opredelitve področij delovanja, na katerih družba sprejema ukrepe za spoštovanje človekovih pravic in enakih možnosti. Kljub temu se človekove pravice v družbi dosledno spoštujejo in striktno upoštevajo. To področje je celovito urejeno v drugih notranjih aktih, ukrepi pa so navedeni tudi v »Politiki kakovosti, ravnanja z okoljem, varnosti in zdravja pri delu, upravljanja z energijo ter družbene odgovornosti v UNIOR d.d.« Krovno je področje zajeto v Kodeksu poslovnega ravnanja družbe UNIOR d.d., ki je tudi javno objavljen na spletni strani družbe.
- Določba 3.9: družba formalno ne prenaša določb Kodeksa korporativnega upravljanja družb s kapitalsko naložbo države v odvisne družbe, vendar se njegove usmeritve v praksi upoštevajo v obsegu, ki se glede na okoliščine posamezne odvisne družbe šteje za smiselnega in primernega.
- Določba 4.2.4: družba nima javno objavljene politike komuniciranja z delničarji, velja pa v družbi na področju komuniciranja interni organizacijski predpis Postopek komuniciranja z vsemi ključnimi deležniki. S tem so vzpostavljeni jasni postopki, ki zagotavljajo transparentno in enakopravno obveščanje delničarjev. Družba pri komuniciranju dosledno upošteva načela pravočasnosti, celovitosti in enake dostopnosti informacij za vse delničarje.
- Določba 6.10: nadzorni svet pripravi kompetenčni profil za člana nadzornega sveta samo ob naboru kandidatov za člane nadzornega sveta; kompetenčni profil, ki bi bil javno objavljen na spletnem mestu družbe, ni pripravljen.

- Določbi 7.8. in 7.9.: v družbi UNIOR d.d. poudarjamo trajnostno poslovanje, zato družba pri svojem poslovanju upošteva okoljski, družbeni in upravljavski vidik. Zaradi prestrukturiranja družbe UNIOR d.d. in Skupine UNIOR je strategija trajnosti v pripravi, aktivnosti na tem področju so podrobneje predstavljene v poglavju 9 Letnega poročila 2025.
- Določba 8.5: družba v celoti spoštuje določbo in razkriva prejemke ter pravice posameznih organov vodenja in nadzora v skladu s Prilogo 4 kodeksa za obvladujočo družbo, ne razkriva pa podatkov za družbe v skupini.
- Določba 8.7: družba je objavila finančni koledar za leto 2025, ni pa objavila finančnega koledarja za leto 2026, ker temu ni zavezana. Družba je v postopku prestrukturiranja in bo objavljala v skladu z zakonskimi zahtevami.

PODATKI PO DOLOČBAH OD 3. DO 7. TOČKE 6. ODSTAVKA 70. ČLENA ZGD-1

Družba UNIOR d.d. na osnovi 6. odstavka 70. člena Zakona o gospodarskih družbah (ZGD-1), ki določa minimalne vsebine izjave o upravljanju, podaja naslednja pojasnila:

1. Opis glavnih značilnosti sistemov notranjih kontrol in upravljanja tveganj v družbi v povezavi s postopkom računovodskega poročanja.

Družba UNIOR d.d. upravlja s tveganji in izvaja postopke notranjih kontrol na vseh ravneh. Namen notranjih kontrol je zagotavljanje točnosti, zanesljivosti, transparentnosti in preglednosti vseh procesov ter obvladovanje tveganj, ki so povezana z računovodskim poročanjem. Obenem sistem notranjih kontrol vzpostavlja mehanizme, ki preprečujejo neracionalno rabo premoženja in zagotavlja stroškovno učinkovitost.

Sistem notranjih kontrol vključuje postopke, ki zagotavljajo, da:

- so poslovni dogodki evidentirani na osnovi verodostojnih knjigovodskih listin, na osnovi katerih so poslovni dogodki evidentirani točno in pošteno ter dajejo jamstvo, da družba pošteno razpolaga s svojim premoženjem;
- so poslovni dogodki evidentirani in računovodski izkazi izdelani v skladu z veljavno zakonodajo;
- se prepreči oziroma pravočasno zazna morebitno nepooblaščen pridobitev, uporabo in razpolaganje s premoženjem družbe, ki bi na računovodske izkaze pomembno vplivalo.

Notranjo kontrolo v družbi izvajajo vsi zaposleni v družbi, še posebej zaposleni v sektorjih financ in računovodstva ter kontrolinga, ki sta odgovorna za vodenje poslovnih knjig ter izdelavo računovodskih izkazov v skladu z veljavnimi računovodskimi, davčnimi in drugimi predpisi. Ustreznost delovanja notranjih kontrol v okviru informacijskega sistema za potrebe revidiranja letno preverjajo pooblaščen zunanji revizorji. V družbi sta kot štabni službi organizirani tudi Služba notranje revizije ter Služba za vodenje in kontrolo notranjih prevar, ki sta prav tako odgovorni za preverjanje delovanja sistema notranjih kontrol. Opisan ustroj notranjih kontrol in upravljanja tveganj se uporablja tudi za odvisne družbe v Skupini UNIOR.

2. Pomembno neposredno in posredno lastništvo vrednostnih papirjev družbe v smislu doseganja kvalificiranega deleža, kot ga določa zakon, ki ureja prevzeme.

Podatke o doseganju kvalificiranega deleža, kakršnega določa Zakon o prevzemih, sproti objavljamo v sistemu elektronskega obveščanja Ljubljanske borze in posredujemo Agenciji za trg vrednostnih papirjev. Imetnik kvalificiranega deleža, ki ga določa Zakon o prevzemih družbe UNIOR d.d., je na dan 31. 12. 2025 SDH, d.d. z lastniškim deležem 1.119.079 delnic oziroma 39,4 odstotka.

3. Pojasnila o vsakem imetniku vrednostnih papirjev, ki zagotavljajo posebne kontrolne pravice.

Nobeden od delničarjev družbe UNIOR d.d. nima posebnih kontrolnih pravic na podlagi lastništva delnic družbe.

4. Pojasnila o vseh omejitvah glasovalnih pravic.

Delničarji družbe UNIOR d.d. nimajo omejitev za izvajanje glasovalnih pravic.

5. Pravila družbe o imenovanju in zamenjavi članov organov vodenja ali nadzora ter sprememb Statuta.

Pravila družbe ne urejajo posebej imenovanja in zamenjave članov organov vodenja ali nadzora in sprememb Statuta. V celoti uporabljamo veljavno zakonodajo.

6. Pooblastila članov posloводства, zlasti pooblastila za izdajo ali nakup lastnih delnic.

Družba UNIOR d.d. in člani posloводства v letu 2025 niso imeli pooblastil za izdajo ali nakup lastnih delnic, prav tako člani posloводства nimajo pooblastil za uveljavljanje glasovalnih pravic s strani imetnikov delnic družbe UNIOR d.d.

7. Delovanje skupščine družbe in njene ključne pristojnosti.

Skupščina delničarjev se je v letu 2025 sestala enkrat. Pristojnosti skupščine in pravice delničarjev so navedene v ZGD-1 in se uveljavljajo na način, kakršnega določajo Statut družbe, poslovnik skupščine in predsedujoči skupščine. Poteka glasovanja na skupščinah delniške družbe UNIOR sta podrobneje pojasnjena v Letnem poročilu 2025 v poglavju 7.3.

8. Podatki o sestavi in delovanju organov vodenja ali nadzora ter njihovih komisij.

Celovita predstavitev organov vodenja in nadzora ter njihovih komisij je opisana v Letnem poročilu 2025 v poglavjih 7.1 in 7.2.

9. Opis Politike raznolikosti, ki se izvaja v zvezi z zastopanostjo v organih vodenja in nadzora družbe.

Politika raznolikosti uprave in nadzornega sveta družbe UNIOR d.d., je bila sprejeta 22. 4. 2021 v njej pa niso bili zapisani merljivi cilji. Z dne 19. 12. 2024 je nadzorni svet sprejel novo »Politiko raznolikosti uprave in nadzornega sveta družbe UNIOR d.d, ki merljive cilje določa.

Politika raznolikosti opredeljuje namen in cilje raznolikosti, določa odgovorne osebe za izvajanje ter opredeljuje ključne vidike, ki jih je treba upoštevati pri sestavi uprave in nadzornega sveta. Prav tako ureja spremljanje izvajanja politike raznolikosti in način obveščanja deležnikov.

Glavni namen politike, ki je veljala v letu 2025, je bil spodbujanje raznolikosti in vzpostavitev smernic za njeno uresničevanje. Poseben poudarek je bil namenjen doseganju raznolikosti uprave in nadzornega sveta glede na spol, starost, izobrazbo in izkušnje. Družba UNIOR d.d. ju je smiselno uporabljala tudi pri kadrovanju na nižjih ravneh vodenja.

V politiki raznolikosti, so skrbniki določeni smiselno enako, in sicer so to: uprava, nadzorni svet, morebitne komisije, ki so vključene v postopke izbire članov organov vodenja in nadzora (zlasti kadrovska komisija in komisija za imenovanja), svet delavcev ter kadrovska služba, ki si politiko prizadeva upoštevati pri kadrovanju na vodilnih in vodstvenih delovnih mestih. Omenjeni skrbniki so si prizadevali, da so pri svojih odločitvah in pripravi kadrovskih predlogov upoštevali v nadaljevanju navedene vidike raznolikosti. Politika raznolikosti na primer določa, da se uporablja predvsem ob imenovanju članov uprave družbe, izboru in oblikovanju predloga kandidatov za nadzorni svet skupščini družbe, imenovanju komisij nadzornega sveta in izvajanju samoocenjevanja dela nadzornega sveta.

Vidiki, ki so se v okviru veljavne politike raznolikosti upoštevali pri sestavi uprave in nadzornega sveta, so sledeči:

- strokovna raznolikost za zagotavljanje komplementarnosti znanj in veščin,
- uravnoteženost spolov in upoštevanje ustrezne zastopanosti manj zastopanega spola pri naboru kandidatov,
- ustrezna uravnoteženost deležev mlajših in starejših članov,
- prizadevanje, da se hkrati ne menjajo vsi člani uprave in nadzornega sveta, za zagotavljanje kontinuitete obeh organov.

Politika raznolikosti določa, da je pri izbiri kandidatov na podlagi opredeljenih vidikov raznolikosti treba upoštevati pravila in splošno sprejeta načela nediskriminacije. Prav tako omogoča, da nadzorni svet pri pripravi predlogov za člane organov vodenja in nadzora določi dodatna merila in cilje raznolikosti.

Ključna razlika med Politiko raznolikosti uprave in nadzornega sveta družbe UNIOR d.d. (v nadaljevanju Politika raznolikosti), ki jo je nadzorni svet sprejel 19. 12. 2024, in prejšnjo različico je, da nova Politika raznolikosti vključuje natančnejše opredeljene cilje in merila raznolikosti, katerimi se spodbuja uravnotežena sestava organov vodenja in nadzora. Cilj politike je povečati učinkovitost teh organov ter zagotoviti širok nabor strokovnih znanj in izkušenj, ki podpirajo dolgoročno uspešno poslovanje družbe.

Politika vključuje merljive cilje, med katerimi so zagotovitev 40-odstotne zastopanosti manj zastopanega spola v nadzornem svetu in 33-odstotne zastopanosti manj zastopanega spola v upravi. Nadalje določa, da mora nadzorni svet sestavljati članstvo z ustreznimi strokovnimi izkušnjami s področja financ, prava ali korporativnega upravljanja, poslovanja ter izkušnje z upoštevanjem panoge, v kateri družba deluje. Prav tako je opredeljena 33-odstotna kontinuiteta ob spremembah sestave kapitalskega dela uprave in nadzornega sveta. Poleg teh ciljev se s Politiko raznolikosti zasleduje tudi zagotavljanje ustreznih in medsebojno dopolnjujočih se strokovnih znanj, izkušenj in veščin članov uprave in nadzornega sveta, pri čemer se med drugim upošteva raznolikost strokovnega, geografskega in izobrazbenega ozadja. Prav tako se spodbuja uravnotežen delež mlajših in starejših članov organov vodenja in nadzora. Politika raznolikosti je dostopna na spletni strani družbe UNIOR d.d. (https://www.unior.si/uploads/377_Politika%20raznolikosti%20uprave%20in%20nadzornega%20sveta%20dru%C5%BEbe%20UNIOR%20d.d.pdf).

Z dnem 29. 1. 2025 je nadzorni svet nadaljeval delo v petčlanski sestavi, v kateri je bila zastopana ena predstavnica ženskega spola in štirje predstavniki moškega spola. Z dnem 26. 2. 2025 se je sestava znova spremenila – od takrat dalje nadzorni svet sestavlja pet predstavnikov moškega spola in ena predstavnica ženskega spola.

Od 28. 2. 2025 je uprava ponovno dvočlanska, sestavljena iz enega predstavnika moškega spola in ene predstavnice ženskega spola, kar pomeni enakovredno zastopanost obeh spolov v tem organu.

Raznolikost strokovnih znanj ter starostna sestava uprave in nadzornega sveta sta razvidna iz tabel v nadaljevanju.

Družba bo tudi v prihodnje sledila ciljem politike raznolikosti ter še naprej razvijala ukrepe za zagotavljanje raznolike in kompetentne sestave organov vodenja in nadzora.

SESTAVA UPRAVE IN NADZORNEGA SVETA TER VIŠINA NJIHOVIH PREJEMKOV

Sestava in organiziranost uprave družbe je predstavljena v poglavju 7.1 Letnega poročila 2025, skladno s Prilogo C Slovenskega kodeksa upravljanja javnih delniških družb in Prilogo 3 Kodeksa korporativnega upravljanja družb s kapitalsko naložbo države pa je prikazana v spodnji tabeli.

Ime in priimek	Funkcija	Področje dela v upravi	Prvo imenovanje na funkcijo	Zaključek funkcije/mandata	Spol	Državljanstvo	Letnica rojstva	Izobrazba	Strokovni profil	Članstvo v organih nadzora z družbo nepovezanih družb
Robert Vuga	predsednik uprave	kadri, prodaja, nabava, proizvodnja	1. 6. 2024	31. 5. 2029	moški	slovensko	1969	mag. podj. in med. posl.	poslovođenje	-
Lilijana Sirk	članica uprave	finance, kontroling, pravna služba	19. 12. 2024	18. 12. 2029	ženski	slovensko	1964	univ. dipl. ekon.	poslovođenje	-
Branko Bračko	član uprave	nabava, proizvodnja	15. 11. 2012	28. 2. 2025	moški	slovensko	1967	univ. dipl. inž. str.	poslovođenje	predsednik nadzornega sveta Stanovanjsko podjetje Konjice, d.o.o. član nadzornega sveta ACS Slovenski avtomobilski grozd

Nadzorni svet, njegova sestava, člani in komisije so predstavljeni v poglavju 7.2 Letnega poročila 2025, sestava v skladu s Prilogo C Slovenskega kodeksa upravljanja javnih delniških družb in Prilogo 3 Kodeksa korporativnega upravljanja družb s kapitalsko naložbo države pa v naslednji tabeli.

Ime in priimek	Funkcija	Prvo imenovanje na funkcijo	Zaključek funkcije/mandata	Predstavnik kapitala/zaposlenih	Udeležba na sejah NS	Spol	Državljanstvo	Letnica rojstva	Izobrazba	Strokovni profil	Neodvisnost po 23. členu Kodeksa	Obstoj nasprotja interesov	Članstvo v organih nadzora drugih družb	Članstvo v komisijah	Predsednik/član	Udeležba na sejah komisij
Katja Potočar	predsednica NS	5. 7. 2023	4. 7. 2027	predstavnica kapitala	10/10	ženski	slovensko	1975	univerzitetna diplomirana pravica	odvetnica	DA	NE	predsednica NS Kontrola zračnega prometa Slovenije d.o.o.	kadrovska komisija	predsednica	0/0
mag. Marijan Penšek	namestnik predsednice NS	5. 7. 2023	4. 7. 2027	predstavnik kapitala	10/10	moški	slovensko	1959	magister tehničnih znanosti	strojništvo	DA	NE	član nadzornega sveta, član revizijske komisije in član investicijske komisije GEN energija d.o.o.	revizijska komisija kadrovska komisija	nam. predsednika nam. predsednice	5/5 0/0
dr. Tomaž Subotič	član NS	8. 12. 2022	7. 12. 2026	predstavnik kapitala	10/10	moški	slovensko	1959	doktor organizacijskih znanosti in magister ekonomskih znanosti	management in finance	DA	NE	član NS Železar Štore DP d.d.	revizijska komisija kadrovska komisija	predsednik član	5/5 0/0
Andrej Gradišnik	član NS	10. 7. 2024	4. 7. 2027	predstavnik kapitala	10/10	moški	slovensko	1963	diplomirani inženir metalurgije, specialist managementa	metalurgija, management	DA	NE	-	revizijska komisija	član	5/5
Saša Koren	članica NS	13. 12. 2017	29. 1. 2025	predstavnica zaposlenih	0/1	ženski	slovensko	1986	diplomirana ekonomistka	finance	DA	NE	-	-	-	-
Milan Potočnik	član NS	1. 11. 2022	22. 7. 2029	predstavnik zaposlenih	10/10	moški	slovensko	1976	avtomehanic	strokovni sodelavec	DA	NE	-	kadrovska komisija	član	0/0
Franci Jereb	član NS	26. 2. 2025	25. 2. 2029	predstavnik zaposlenih	9/9	moški	slovensko	1971	strojni tehnik	vodja obrata	DA	NE	-	-	-	-

Ime in priimek	Komisija	Udeležba na sejah komisij	Spol	Državljanstvo	Izobrazba	Letnica rojstva	Strokovni profil	Članstvo v organih nadzora z družbo nepovezanih družb
prof. dr. Simon Čadež	revizijska komisija	4/5	moški	slovensko	doktor poslovno organizacijskih znanosti	1974	računovodstvo in revizija	zunanj član revizijske komisije NS Istrabenz turizem d.d. zunanj član revizijske komisije NS Marjetica Koper d.o.o. zunanj član revizijske komisije NS Elektro Gorenjska d.d.

Plačila upravi in članom nadzornega sveta so skladno s Prilogo 4 Kodeksa korporativnega upravljanja družb s kapitalsko naložbo države prikazana v nadaljevanju, podrobneje pa so predstavljena v poglavju 7.4 Letnega poročila 2025.

Plačila upravi

Leto 2025 (v EUR)	Funkcija	Fiksni prejemki	Variabilni prejemki			Odloženi prejemki	Odpravnine	Bonitete		Vračilo nagrad	Skupaj bruto	Skupaj neto	Povračila stroškov
			Kvantitativna merila	Kvalitativna merila	Skupaj			Zavarovanje	Vozilo				
Robert Vuga	predsednik uprave	266.843	0	0	0	0	0	715	19.176	0	286.734	119.139	1.993
Lilijana Sirk	članica uprave	202.286	0	0	0	0	0	1.256	9.485	0	213.027	89.724	54
Branko Bračko	član uprave	52.800	0	0	0	0	0	588	1.188	0	54.576	24.489	259

Leto 2024 (v EUR)	Funkcija	Fiksni prejemki	Variabilni prejemki			Odloženi prejemki	Odpravnine	Bonitete		Vračilo nagrad	Skupaj bruto	Skupaj neto	Povračila stroškov
			Kvantitativna merila	Kvalitativna merila	Skupaj			Zavarovanje	Vozilo				
Darko Hrastnik	predsednik uprave	110.155	33.903	0	33.903	0	0	3.853	3.864	0	151.775	60.838	452
Robert Vuga	predsednik uprave	127.516	0	0	0	0	0	131	6.728	0	134.375	57.973	925
Branko Bračko	član uprave	205.172	31.259	0	31.259	0	0	5.999	5.093	0	247.523	105.677	1.925

V primeru odstopa člani uprave niso upravičeni do odpravnine, v primeru odpoklica in odpovedi pogodbe o zaposlitvi s strani družbe brez utemeljenega razloga pa so člani uprave do odpravnine upravičeni.

Plačila nadzornemu svetu

Leto 2025		Plačilo za opravljanje funkcije				Sejnine NS in komisij	Skupaj bruto	Skupaj neto	Potni stroški
Funkcija	Osnovno plačilo za opravljanje funkcije	Doplačilo za opravljanje funkcije	Doplačilo za posebne naloge	Skupaj					
(v EUR)									
Tomaž Subotič	član NS	10.215	6.384	0	16.599	8.333	24.932	18.052	3.878
Saša Koren	članica NS	1.511	378	0	1.889	254	2.143	1.569	0
Franci Jereb	član NS	8.398	0	0	8.398	2.367	10.765	7.707	0
Milan Potočnik	član NS	11.066	2.766	0	13.832	3.077	16.909	12.198	0
Katja Potočar	predsednica NS	16.598	4.150	0	20.748	3.978	24.726	17.899	838
Marijan Penšek	namestnik predsednice NS	12.172	5.533	0	17.705	5.077	22.782	16.480	1.017
Andrej Gradišnik	član NS	11.066	0	0	11.066	4.798	15.864	11.435	986
Simon Čadež	zunanj član RK	0	2.767	0	2.767	1.351	4.118	3.004	585

Leto 2024		Plačilo za opravljanje funkcije				Sejnine NS in komisij	Skupaj bruto	Skupaj neto	Potni stroški
Funkcija	Osnovno plačilo za opravljanje funkcije	Doplačilo za opravljanje funkcije	Doplačilo za posebne naloge	Skupaj					
(v EUR)									
Tomaž Subotič	član NS	10.494	6.559	0	17.053	13.847	30.900	22.451	7.983
Saša Koren	članica NS	11.058	2.764	0	13.822	4.309	18.131	13.055	0
Milan Potočnik	član NS	11.058	2.764	0	13.822	4.357	18.179	13.087	0
Robert Vuga	predsednik NS	455	76	0	531	452	983	715	0
Katja Potočar	predsednica NS	16.398	4.100	0	20.498	5.752	26.250	18.760	1.126
Marijan Penšek	namestnik predsednice NS	12.093	5.497	0	17.590	6.700	24.290	17.329	785
Andrej Gradišnik	član NS	4.611	0	0	4.611	1.683	6.294	4.364	241
Simon Čadež	zunanj član RK	0	2.765	0	2.765	2.769	5.534	4.050	877

V skladu s 3. točko (3) odstavka 69. člena Zakona o gospodarskih družbah (ZGD-1) v nadaljevanju razkrivamo prejemke, ki so jih za opravljanje nalog v družbi prejeli člani uprave, drugi delavci družbe, zaposleni na podlagi pogodbe, za katero ne velja tarifni del kolektivne pogodbe, in člani nadzornega sveta.

Družba članom uprave, drugim delavcem družbe, zaposlenim na podlagi pogodbe, za katero ne velja tarifni del kolektivne pogodbe, in članom nadzornega sveta ni odobrila predujmov, posojil ter poroštev za obveznosti.

Leto 2025 (v EUR)	Bruto vrednosti					Skupaj bruto	Neto vrednosti					Skupaj neto
	Kratkoročni zaslužki zaposelencev	Pozaposlitveni zaslužki	Drugi dolgoročni zaslužki	Odpravnine	Plačila na podlagi delnic		Kratkoročni zaslužki zaposelencev	Pozaposlitveni zaslužki	Drugi dolgoročni zaslužki	Odpravnine	Plačila na podlagi delnic	
Uprava družbe	554.337	0	0	0	0	554.337	233.352	0	0	0	0	233.352
Nadzorni svet družbe	122.239	0	0	0	0	122.239	88.344	0	0	0	0	88.344
Zaposleni na podlagi individualne pogodbe	4.555.823	0	0	558.588	0	5.114.411	2.656.024	0	0	228.555	0	2.884.579

Leto 2024 (v EUR)	Bruto vrednosti					Skupaj bruto	Neto vrednosti					Skupaj neto
	Kratkoročni zaslužki zaposelencev	Pozaposlitveni zaslužki	Drugi dolgoročni zaslužki	Odpravnine	Plačila na podlagi delnic		Kratkoročni zaslužki zaposelencev	Pozaposlitveni zaslužki	Drugi dolgoročni zaslužki	Odpravnine	Plačila na podlagi delnic	
Uprava družbe	533.673	0	0	0	0	533.673	224.488	0	0	0	0	224.488
Nadzorni svet družbe	130.561	0	0	0	0	130.561	93.811	0	0	0	0	93.811
Zaposleni na podlagi individualne pogodbe	6.555.524	0	0	211.055	0	6.766.579	3.536.336	0	0	123.195	0	3.659.531

SISTEM SKLADNOSTI POSLOVANJA IN INTEGRITETE V DRUŽBI UNIOR d.d.

Temeljna načela korporativne integritete in skladnosti poslovanja so določena v Etičnem kodeksu družbe UNIOR d.d., Politiki korporativne integritete družbe UNIOR d.d. in Kodeksu poslovnega ravnanja družbe UNIOR d.d., ki je bil sprejet 13. 5. 2024. Družba se z njihovim sprejetjem zavezuje k preglednemu poslovanju in visokim standardom korporativne integritete ter uveljavlja ničelno toleranco do nezakonitih in neetičnih ravnanj tako zaposlenih kot tudi organov vodenja in nadzora.

Za učinkovito upravljanje področja je uprava družbe imenovala pooblaščenca za skladnost poslovanja, ki deluje samostojno in neodvisno ter neposredno poroča upravi.

Za krepitev korporativne integritete se v družbi izvajajo izobraževanja za zaposlene. Program usposabljanj vključuje ključne vidike etičnega ravnanja, prepoznavanje tveganj na področju korupcije, postopke prijavljanja nepravilnosti in drugo.

V družbi UNIOR d.d. kot orodje notranjega nadzora za prepoznavo in omejevanje tveganja korupcije, nasprotja interesov, razkrivanja notranjih informacij ter drugih nezakonitih in neetičnih ravnanj oblikujemo in uresničujemo Načrt integritete. V okviru načrta so opredeljena naslednja področja:

- prijava neetičnih ali nezakonitih ravnanj ali vplivov,
- sistemska tveganja na področju integritete,
- zaščita prijaviteljev,
- prepoved sprejemanja in dajanja daril,
- nedovoljeni vplivi,
- dolžno razkritje nasprotja interesov in omejitve poslovanja s povezanimi osebami,
- neupoštevanje konkurenčne klavzule,
- varovanje podatkov in notranjih informacij,
- nepooblaščenno razpolaganje s sredstvi družbe in obvladovanje tveganja za prevaro,
- zaposlovanje na vodstvena mesta na podlagi vpliva tretjih oseb,
- spremljanje novih dobaviteljev in objav ministrstva v zvezi s pranjem denarja,
- sponzorstva in donacije.

Načrt integritete letno posodabljam, ocena posameznega tveganja je določena ob upoštevanju velikosti možne škode in verjetnosti njenega nastanka. Glede na velikost tveganja in vzpostavljeno notranjo kontrolo se po potrebi predvidijo dodatni ukrepi za izboljševanje.

V družbi je za sporočanje kršitev integritete in prevar vzpostavljenih več linij. Prijava se lahko poda neposredno pooblaščenca za korporativno integriteto in prevare, lahko se sporoči po e-pošti na naslov prijava.povejmo@unior.com in etika@unior.com ali na brezplačno anonimno telefonsko številko 080 10 90. Pooblaščenec za skladnost obravnava vse prijave, tudi anonimne. V letu 2025 so bile obravnavane tri prijave.

Zreče, 23. 4. 2026

Lilijana Sirk
Članica uprave



Robert Vuga
Predsednik uprave



7.6 Tveganja

7.6.1 Tveganja v Skupini UNIOR

Pomembna tveganja v obvladujoči družbi UNIOR d.d., ki predstavljajo tveganja tudi za Skupino UNIOR, so opisana v poglavju 7.6.2 Letnega poročila 2025, v nadaljevanju pa so posebej prikazana specifična tveganja za Skupino UNIOR. Tveganja (vključno odvisnosti) zaradi trajnostnih zadev so vključena v konsolidirano poročilo o trajnostnosti.

SPREMENJENE TRŽNE RAZMERE

Spremenjene tržne razmere, ki jih povzročata rusko-ukrajinski konflikt in vojna v Izraelu, opazno vplivajo na poslovanje celotne Skupine UNIOR. Ključna tveganja, s katerimi se sooča, so povezana z več vidiki: **Zmanjšanje prihodkov zaradi evropskih direktiv:** spoštovanje evropskih direktiv, ki omejujejo poslovanje z Rusijo, Ukrajino in Belorusijo, vodi v zmanjšanje prihodkov od prodaje.

Nestabilnost povpraševanja: nestabilne tržne razmere povzročajo negotovost, kar vpliva na nakupno vedenje in se odraža v manjšem povpraševanju kupcev na trgu Evrope.

Transportni izzivi: daljši transportni časi in višji stroški ladijskega transporta negativno vplivajo na nabavo in dobavo izdelkov.

V odziv na omenjena tveganja Skupina UNIOR izvaja aktivnosti, usmerjene v ohranjanje stabilnosti in konkurenčnosti.

Na področju ročnega orodja se izvajajo aktivnosti:

Transparentno in učinkovito upravljanje celotnega produktnega portfelja, od življenjskega cikla izdelkov do postavitve vrednotenja lastnih cen, cenovne politike in pozicioniranja na globalnih trgih.

Operativna odličnost in fleksibilna dobavna veriga: Skrajševanje proizvodnih časov z optimizacijo tehnoloških procesov in vzpostavljanje učinkovite verige "od potrebe do trga".

Digitalna zrelost in učinkovitost: Implementacija ključnih digitalnih sistemov (MRP, CRM, Spletna trgovina, BusinessConnect) in orodij za planiranje (LEAP) za doseganje brezpapirnega poslovanja, večje varnosti podatkov ter zmanjšanje stroškov/skrajšanje internih procesov.

Skupina UNIOR aktivno sledi spremembam na trgu, prilagaja strategije poslovanja ter išče inovativne rešitve, ki bodo omogočile ohranjanje stabilnosti in trajnostne rasti v dinamičnem poslovnem okolju.

- Proizvodnja odkovkov, ki deluje v segmentu serijske proizvodnje izdelkov za avtomobilsko industrijo, tveganja obvladuje s tekočim – mesečnim nadzorom prejetih naročil, s spremljanjem osvajanj in razvoja novih projektov ter z globalnim vpogledom v tržno situacijo v tem segmentu trga. Pri tem sta ključni tako globalnost, kot razpršenost kupcev. Dodatni vplivi na našo oceno tveganj so: vojna v Ukrajini, konflikt v Izraelu, energetska kriza v EU in razdvojenost oziroma razlika v hitrosti osvajanj novih vozil v smislu razvojnih usmeritev (EU/ostali svet) na področju e mobilnosti.
- Specializirana prodajna mreža za ročno orodje premaguje dinamične izzive tržnega okolja s proaktivnim pristopom. Ključni izziv se kaže v upadu povpraševanja v segmentu industrijskih kupcev. Da bi zmanjšali to tveganje, smo se osredotočili na globalno trženje novih izdelkov, ki so namenjeni zagotavljanju varnosti uporabnika, ob sočasnem prilagajanju tržnih strategij potrebam naših kupcev, in prodiranju v posamezne tržne niše.

FINANČNA TVEGANJA

Finančna tveganja za Skupino UNIOR so razkrita v poglavju 10.11 Letnega poročila 2025.

7.6.2 Tveganja v družbi UNIOR d.d.

V družbi UNIOR d.d. imamo razvit in vzpostavljen sistem za prepoznavanje in obvladovanje tveganj. Tveganja smo opredelili v več skupin, in sicer strateška, poslovna, finančna, operativna ter skladnostna. Tveganja so razporejena v štiri stopnje (majhno, zmerno, visoko, kritično), ki je ocenjeno na podlagi ocene vpliva in verjetnosti nastanka z upoštevanimi ukrepi za obvladovanje tveganja.

Odbor za obvladovanje tveganj in skrbniki tveganj redno spremljajo izpostavljenost tveganjem, načrtujejo in izvajajo ukrepe za njihovo blaženje ter načrtujejo in spremljajo izvedbo ukrepov za izboljšanje. Namen ukrepov je znižati tveganje na najnižjo možno raven.

Uprava družbe UNIOR d.d. redno spremlja različna tveganja in o njih periodično poroča revizijski komisiji nadzornega sveta.

Leto 2025 je bilo še vedno zaznamovano z ukrajinsko krizo, situacijo na Bližnjem vzhodu in vplivi te na poslovanje družbe. Kljub vsemu je bilo v primerjavi z predhodnim letom zaznati dodatno umirjanje stanja na področju trga energentov ter materialov in storitev, vendar so cene še vedno višje, kot so bile pred rusko-ukrajinskim konfliktom. Naš odziv je uvedba številnih ukrepov za blažitev nastale situacije. V avtomobilski industriji je bilo čutiti stopnjevanje aktivnosti na področju trajnostnega razvoja, ki pa se je s sprejetjem »Omnibus zakonodajnega paketa« s strani EU umirilo.

V nadaljevanju povzemamo pomembnejša tveganja v letu 2025.

STRATEŠKA TVEGANJA

SPREMENJENE TRŽNE RAZMERE IZ NASLOVA SPREMENB POGONOV NA SEGMENTU OSEBNIH VOZIL

Če se bo povpraševanje po električnih avtomobilih bistveno povečalo na račun zmanjšanja prodaje avtomobilov z motorji z notranjim izgorevanjem, potem je ogroženo povpraševanje po odkovkih za te avtomobile. Dodatno tveganje predstavlja (pre) hiter trajnostni prehod v EU in s tem povezane zahteve trajnostnega razvoja. Na trg EU so se pričeli vključevati Kitajski OEM-i, ki lahko vplivajo na razvoj proizvajalcev v EU.

Tveganje se blaži z disperzijo proizvodnega programa, z iskanjem kupcev izven segmenta avtomobilskega motorja z notranjim izgorevanjem in vključevanje kitajskih OEM v portfolio, s skupnim razvojem proizvodov s kupci, z raziskavami, razvojem in večanjem serijske proizvodnje odkovkov iz aluminija in kombinacij sinergije procesov.

Ocenjujemo, da so ključne konkurenčne prednosti UNIOR-jevih procesov in proizvodov v spremenjenih okoliščinah še vedno kompetentni zaposleni, inovativnost, ustrezna cena, kakovost in prilagodljivost. Pozornost namenjamo obstoječim kupcem in tržiščem, saj z njimi gradimo dolgoročna razvojna partnerstva.

FINANČNA TVEGANJA

Finančna tveganja za družbo UNIOR d.d. so razkrita v poglavju 11.11 Letnega poročila 2025.

POSLOVNA TVEGANJA

ZADOLŽENOST DRUŽBE UNIOR

V zadnjih desetih letih se je UNIOR d.d. razdolžil za 37,8 milijona evrov, a ne dovolj. Zadolženost družbe in kazalnik NFD/EBITDA³ sta glede na pričakovanja deležnikov (banke, delničarji, kupci, dobavitelji) še vedno občutno previsoka. Visoka zadolženost ogroža varnost poslovanja in njegov obstoj, ovira potencial rasti in razvoja družbe, zmanjšuje ugled družbe, predstavlja dodatno tveganje sposobnosti preživetja v primeru nastopa večjih kriz, onemogoča dodatno zadolževanje ter povzroča visoke stroške financiranja in slab denarni tok družbe. Tveganje je ocenjeno kot visoko.

Družba je izdelala neodvisni skrbni pregled poslovanja, imenovala svetovalca za opravljanje storitve finančnega svetovanja pri zagotavljanju vzdržne kapitalske strukture. V teku so priprave za izvedbo dokapitalizacije ter izvajamo ukrepe za izboljšanje poslovanja za dvig EBITDA⁴ in s tem zmanjšanje kazalnika zadolženosti. Prav tako je družba skupaj s svetovalcem pričela postopek reprograma obstoječih finančnih obveznosti do bank.

EKSTREMNA NIHANJA NAROČIL

Kriza oskrbne verige v avtomobilski industriji zaradi oteženih dobav različnih komponent iz različnih vzrokov (neizdobje iz drugih delov sveta, trgovinskih nesoglasij in uvedbe trgovinskih ovir,...) povzroči zmanjšanje proizvodnje avtomobilov pri naših pomembnih kupcih. Zaradi tega se zmanjšujejo naročila tudi naši družbi, kar ima vpliv na našo realizacijo. Temu pa ni mogoče slediti s sorazmernim znižanjem stroškov (zaloge, zaposleni, investicije)

Tveganje obvladujemo s tedenskimi nadzori nad naročili, mesečno spremljanje tržne situacije/prodaje vozil, z globalnostjo in razpršenostjo kupcev, prerazporeditvami zaposlenih, odpovedmi pogodb za določen čas, odpovedi iz poslovnih razlogov, s prilagajanjem zalog glede na trenutne potrebe in podobno.

POMANJKANJE USTREZNIH KADROV

Nepravočasna pridobitev ustreznih kadrov lahko pomembno zmanjša možnosti odzivanja na spremenjene okoliščine poslovanja (vključno s preходом v nizkoogljičnost).

Zaradi situacije na trgu dela se družba sooča s tveganjem pridobivanja kvalificirane delovne sile na področju tehničnega kadra, predvsem za zapolnitev kadrovskih potreb v proizvodnji kovačnice, orodjarne in na področju vzdrževanja.

Za omilitev tveganja so uvedene številne aktivnosti promocije poklicev (uporaba različnih kanalov za promocijo in oglaševanje prostih delovnih mest, promoviranje štipendiranja in spremljanje štipendistov, sodelovanje s šolami in promocija izvajanja strokovne obvezne prakse za dijake in študente v UNIOR-ju, vključevanje agencij za pomoč pri iskanju kadra, udeležba na kariernih/zaposlitvenih sejmih) ter aktivnosti na področju zadrževanja kadrov.

Zaradi pomanjkanja ustrezne delovne sile iz Slovenije, smo v letu 2025 nadaljevali z zaposlovanjem tujcev.

³ NFD/EBITDA je kazalnik, ki je opredeljen kot alternativno merilo uspešnosti, definicije so opredeljene v poglavju 8.14. Letnega poročila 2025,

⁴ EBITDA je kazalnik, ki je opredeljen kot alternativno merilo uspešnosti, definicije so opredeljene v poglavju 8.14. Letnega poročila 2025,

OPERATIVNA TVEGANJA

TVEGANJE NEKONKURENČNOSTI IZ NASLOVA VISOKIH PROIZVAJALNIH STROŠKOV

Pomeni, da v primeru nazadovanja konkurenčne sposobnosti ne bomo uspeli pridobiti novih projektov, s katerimi bi dosegali pozitiven finančni rezultat.

Konkurenčnost proizvodnje v EU in pri nas je v primerjavi z azijskimi ponudniki še naprej v podrejenem položaju. Opažamo slabši trend pri pridobivanju novih projektov na račun njihovega »bega« na Kitajsko, Indijo oziroma azijski trg. Vse navedeno je posledica višjih stroškov dela, materialov in energije, ki so značilni za EU v zadnjih letih.

Omilitveni ukrepi gredo v smeri uvajanja ukrepov za izboljšanje produktivnosti in kakovosti, zniževanje stroškov, izboljšave tehnoloških postopkov ter nove investicije v robotizacijo in avtomatizacijo.

RAZPOLOŽLJIVOST PROIZVODNIH ZMOGLJIVOSTI

Zmanjšana razpoložljivost proizvodnih zmogljivosti lahko nastane zaradi različnih dejavnikov, kot so izpadi ključnih strojev, preobremenitve ali nefleksibilnosti tehnološke omejitve, ki ne omogoča izpolnitve vseh naročil. V primerih, ko za določene linije ni alternativ, lahko izpad povzroči resne težave pri pravočasni dobavi kupcem.

Za obvladovanje teh tveganj smo uvedli ukrepe, kot so sistematično preventivno vzdrževanje ter redno odpravljanje morebitnih pomanjkljivosti. Aktivno iščemo alternativne možnosti proizvodnje, ocenjujemo proste zmogljivosti z možnostjo vključevanja dela med vikendi ter možnostjo proizvodnje na drugih lokacijah (UNIOR Vinkovci).

DOBAVA ODKOVKOV ZA ROČNO ORODJE

Program odkovki se sooča s kadrovskim pomanjkanjem kovaškega kadra in predvsem z zastarelo strojno opremo za proizvodnjo odkovkov ročnega orodja. Dobava odkovkov je ključna za nemoteno delovanje / poslovanje programa Ročno orodje. UNIOR kot celota in predvsem program ročno orodje ima tendenco, da se z odkovki oskrbuje znotraj UNIOR-ja, tako s stališča obvladovanja kvalitete, kot tudi s stališča cen.

Omilitveni ukrepi za zmanjševanje tveganja gredo v smeri usklajevanja med programoma odkovki in ročno orodje, strategijo obvladovanja in zagotavljanja odkovkov v planirani količini in kvaliteti ter cenovnem nivoju ter iskanju potencialnega zunanjega dobavitelja odkovkov.

PRODUKTIVNOST POSLOVNIH PROCESOV ROČNEGA ORODJA

Produktivnost proizvodnje pomeni ustvarjati rezultate in cilje z optimalno izrabo resursov. Spremljamo odstotek realizacije proizvodnje glede na potrebe prodaje. Doseganje plana neposredno vpliva na poslovni izid. Zaradi nižjih prihodkov od planiranega oziroma nezmožnosti proizvodnje v doseganju planov uskladiščenja (zaradi manjka zaposlenih, okvare strojev, peči...), kakor tudi na splošno zaradi slabših razmer na tržišču, lahko prihaja do nižje produktivnosti od planirane.

Tveganje blažimo z kontinuiranim prehodom med izmenami in malico, skrajševanjem menjalnih časov, predpripravo orodja pred menjavo, povezavo strojev na strežnik (CNC stroji).

NEVARNOST ODPOVEDI KLJUČNIH STROJEV

Tveganje se nanaša predvsem na primere odpovedi, ko za določene linije ni pravih alternativ in lahko izpad povzroči resne težave pri pravočasni dobavi kupcem. Poleg tega tudi pomanjkanje naložb v novo opremo vodi v zastarelost tehnologije in zmanjšano učinkovitost proizvodnje.

Tveganje zmanjšujemo z ukrepi, kot so planiranje in izvajanje preventivnega vzdrževanja, uvedbe metod 5S, TPM in samovzdrževanje, redni sestanki med vzdrževanjem, proizvodnjo in pripravo dela, s ciljem boljšega načrtovanja posegov in dogovor, kdaj so stroji na voljo za preventivne posege. Nadalje z realnim načrtovanjem proizvodnje, krepitevijo kadrovske strukture v vzdrževanju, usposabljanjem in prenosom znanja na nove sodelavce. Pomemben je tudi ukrep ustrezne razpoložljivosti zaloge rezervnih delov.

V letu 2025 smo okrepili ekipo vzdrževanja (tudi s premestitvijo sodelavcev iz Strojegradnje), kar je pokazalo pozitivne učinke. Pričeli smo z investicijskim ciklom in posodobitvami dotrajane opreme, da bi zagotovili dolgoročno stabilnost in konkurenčnost proizvodnje. Prvi učinki bodo vidni v letu 2026.

INFORMACIJSKA IN KIBERNETSKA VARNOST

Kibernetska varnost je ključni steber digitalne odpornosti podjetja ter zagotavlja zaščito informacij in informacijskih sistemov pred nepooblaščenimi dostopi, zlorabami, razkritji, spreminjanjem ali uničenjem. Zavedamo se, da so potrebni stalno usposabljanje zaposlenih, ocenjevanje varnostnih tveganj, nadzor in odzivanje na varnostne incidente ter dokumentiranje in pregled varnostnih postopkov. Cilj je zagotoviti zaupnost, celovitost in razpoložljivost informacij, ne glede na to, ali so v elektronski, tiskani ali kateri drugi obliki. Za zmanjšanje tveganj sledimo sistemskemu pristopu, skladnemu s standardi ISO 27001 in TISAX, ter izvajamo ključne varnostne ukrepe. Ti vključujejo vzpostavitev varnostne politike, upravljanje dostopov, fizično in okoljsko varnost infrastrukture IT, redne varnostne nadgradnje ter obvladovanje incidentov za zagotavljanje neprekinjenega poslovanja in skladnosti z zakonodajo.

Zaznavamo povečano sofisticiranost kibernetičnih napadov, pogosto podprtih z umetno inteligenco (AI). Največja tveganja predstavljajo napadi z izsiljevalsko programsko opremo (ransomware) in napadi, ki onemogočajo delovanje storitev IT (napadi DDoS), kraja identitete prek prevare z lažnim predstavljanjem (phishing), varnostna tveganja v oblačnih okoljih ter socialni inženiring, ki lahko vodijo do nepooblaščenega dostopa, motenj v delovanju sistemov in izgube podatkov.

Zato smo že v letu 2024 okrepili skladnost s standardoma ISO 27001 in TISAX (certificirno), pri čemer smo poseben poudarek namenili usposabljanju zaposlenih, saj socialni inženiring ostaja ključno tveganje. Testirali smo napredne analitične rešitve za zaznavanje groženj in pripravili predlog za vzpostavitev varnostno-operativnega centra, ki v realnem času spremlja in obravnava kibernetične incidente. S celovitim pristopom smo zmanjšali tveganja in povečali odpornost podjetja na napredne kibernetične napade.

8 POROČILO O POSLOVANJU

8.1 Razmere v gospodarstvu in avtomobilski industriji

8.1.1 Razmere v gospodarstvu

Leto 2025 je zaznamovalo nekoliko stabilnejše, vendar še vedno neenakomerno gospodarsko okolje. Po umirjanju inflacijskih pritiskov in postopnem sproščanju finančnih pogojev se je gospodarska aktivnost v večini razvitih gospodarstev okrepila, vendar so rast omejevale geopolitične napetosti, trgovinska negotovost, visoki stroški dela in šibko okrevanje industrije v delu Evrope.

Po zadnjih razpoložljivih podatkih je bila rast svetovnega gospodarstva v letu 2025 ocenjena na približno 3,3 odstotka. K razmeroma odporni aktivnosti so prispevali predvsem investicije v tehnologijo, prilagodljivost zasebnega sektorja in nekoliko ugodnejši pogoji financiranja. Kljub temu so tveganja ostala izrazito prisotna, zlasti zaradi trgovinskih napetosti, geopolitičnih konfliktov in možnih motenj v dobavnih verigah ter na surovinskih trgih.

V Evropi se je gospodarska rast v letu 2025 nekoliko okrepila, vendar je ostala zmerna. Bruto domači proizvod (BDP) se je v Evropski uniji povečal za 1,5 odstotka, v evrskem območju pa za 1,4 odstotka, kar je pol odstotne točke več kot v preteklem letu. Nemčija, ki je naša najpomembnejša zunanjetrgovinska partnerica, je po dveh letih stagnacije oziroma padca dosegla le 0,2-odstotno rast, kar kaže na nadaljnjo šibkost industrijskega jedra evropskega gospodarstva.

Slovenija je v letu 2025 dosegla 1,1-odstotno gospodarsko rast, kar je 0,6 odstotne točke manj kot v preteklem letu. Rast je izhajala predvsem iz domače potrošnje in investicij, medtem ko je bil prispevek zunanje menjave skromen. Izvoz se je povečal le za 0,3 odstotka, uvoz pa za 2,1 odstotka, kar kaže na šibkejšo zunanje povpraševanje in previdnost v izvoznem delu gospodarstva.

(v %)	Rast BDP na letni ravni		Brezposelnost	
	2025	2024	dec. 2025	dec. 2024
Evropska unija	1,5	1,1	5,9	5,9
Evroobmočje	1,4	0,9	6,3	6,3
Nemčija	0,2	-0,5	4,0	3,5
Francija	0,8	1,2	7,8	7,2
Slovenija	1,1	1,7	4,0	3,6

Vir – Eurostat podatkovna baza na dan 7. 4. 2026:

Industrijska proizvodnja v Evropski uniji in evro območju je bila v letu 2025 v povprečju za 1,5 odstotka višja kot leto prej, vendar so bila gibanja med letom nestanovitna, ob koncu leta pa je znova prišlo do oslabitve. Decembra 2025 se je industrijska proizvodnja na mesečni ravni zmanjšala za 0,8 odstotka v EU in za 1,4 odstotka v evrskem območju, pri čemer je bil padec izrazit predvsem pri kapitalskih dobrinah. To potrjuje, da evropska industrija tudi v letu 2025 še ni prešla v stabilnejšo fazo okrevanja.

V Sloveniji se je obseg industrijske proizvodnje v letu 2025 povečal za 1,2 odstotka, pri čemer je rast izhajala predvsem iz gradbeništva, kjer je bila zabeležena 10,2-odstotna rast. Industrija je bila edina večja dejavnost z letnim padcem, in sicer za 1,8 odstotka. Tudi na trgu dela so se pokazali znaki ohlajanja, saj se je stopnja brezposelnosti v primerjavi s preteklim letom nekoliko povečala.

(Viri: SURS; Eurostat; Destatis; Časnik Finance; Analitika GZS: Izpod peresa glavnega ekonomista GZS; IMF: World Economic Outlook Update, January 2026.)

Inflacijski pritiski so se v primerjavi z vrhovi iz predhodnih let med letom umirili, vendar so se v zadnjem četrtletju ponovno okrepili. Po harmoniziranem indeksu cen življenjskih potrebščin je bila decembrska inflacija v Sloveniji 2,6-odstotna, kar je bilo 0,6 odstotne točke več kot decembra 2024 in višje od evrskega povprečja, ki je znašalo 1,9 odstotka, ter nad povprečjem Evropske unije, ki je znašalo 2,3 odstotka. Povprečna letna inflacija v Sloveniji je v letu 2025 znašala 2,4 odstotka, medtem ko je bila leto prej 2-odstotna.

8.1.2 Avtomobilska industrija

Razmere v avtomobilski industriji neposredno vplivajo na poslovanje Skupine UNIOR in družbe UNIOR d.d. v dejavnosti proizvodnje odkovkov, medtem ko imajo na ostale dejavnosti v skupini manjši ali le posredni vpliv.

Proizvodnja osebnih avtomobilov v svetu

v milijonih vozil	2025	2024	2023	2022	Rast 25/24
EVROPA	14,4	14,4	15,1	13,3	-0,3 %
Evropska unija	11,5	11,4	12,2	10,9	0,3 %
Nemčija	4,0	3,9	4,0	3,3	2,3 %
Španija	1,8	1,9	1,9	1,7	-5,7 %
Francija	1,0	0,9	1,0	0,9	15,5 %
Velika Britanija	0,7	0,8	0,9	0,8	-8,4 %
SEVERNA AMERIKA	11,2	11,3	11,7	10,4	-0,9 %
ZDA	7,3	7,4	7,7	7,0	-0,5 %
JUŽNA AMERIKA	2,2	2,2	2,1	2,1	3,2 %
Brazilija	2,0	1,9	1,8	1,8	5,0 %
AZIJA IN OCEANIJA	48,9	45,7	45,1	40,9	7,0 %
Kitajska	29,4	26,7	25,4	23,2	10,4 %
Japonska	7,2	7,1	7,8	6,6	0,9 %
Indija	5,3	4,9	4,7	4,4	8,6 %
Južna Koreja	3,8	3,8	3,9	3,5	-1,2 %
BLIŽNJI VZHOD & AFRIKA	1,9	1,9	1,8	1,8	2,6 %
SKUPAJ PROIZVODNJA*	78,7	75,5	75,9	68,6	4,2 %

* Podatki prikazujejo proizvodnjo samo osebnih avtomobilov

Vir: ACEA – Economic and Market Report - Full year 2025

V letu 2025 je svetovna proizvodnja osebnih avtomobilov dosegla 78,7 milijona vozil, kar je 4,2-odstotno povečanje glede na leto prej. Rast je bila predvsem posledica močnega povečanja proizvodnje v Aziji, medtem ko je bila evropska avtomobilska industrija kljub rahli stabilizaciji še naprej obremenjena z visokimi proizvodnimi stroški, šibkejšim izvozom in počasnejšim okrevanjem ključnih trgov.

Evropska proizvodnja avtomobilov se je v letu 2025 zmanjšala za 0,3 odstotka na 14,4 milijona vozil, medtem ko je proizvodnja v Evropski uniji rahlo porasla za 0,3 odstotka in dosegla 11,5 milijona vozil. Med večjimi proizvajalkami je Nemčija proizvodnjo povečala za 2,3 odstotka, Francija pa za 15,5 odstotka, po drugi strani pa sta Španija in Velika Britanija zabeležili občutnejši padec proizvodnje.

V Severni Ameriki se je proizvodnja osebnih avtomobilov zmanjšala za 0,9 odstotka na 11,2 milijona vozil, v Združenih državah Amerike pa za 0,5 odstotka na 7,3 milijona vozil. Južnoameriška proizvodnja se je povečala za 3,2 odstotka na 2,2 milijona vozil, predvsem zaradi Brazilije, kjer je proizvodnja porasla za 5 odstotkov na 2 milijona vozil.

Proizvodnja avtomobilov v Aziji se je v letu 2025 povečala za 7 odstotkov na 48,9 milijona vozil. Največjo rast je ponovno dosegla Kitajska, ki je proizvodnjo povečala za 10,4 odstotka na 29,4 milijona vozil in s 37,4-odstotnim deležem še dodatno utrdila položaj največje svetovne proizvajalke avtomobilov. K rasti sta pomembno prispevali tudi Indija in Japonska, medtem ko se je proizvodnja v Južni Koreji nekoliko zmanjšala.

Prodaja osebnih avtomobilov v svetu

v milijonih vozil	2025	2024	2023	2022	Rast 25/24
EVROPA	16,3	16,1	15,5	12,9	1,4 %
Evropska unija	10,8	10,6	10,5	9,3	1,8 %
Nemčija	2,9	2,8	2,8	2,7	1,4 %
SEVERNA AMERIKA	15,6	15,4	14,7	12,8	1,0 %
ZDA	12,8	12,7	12,3	10,8	1,0 %
JUŽNA AMERIKA	3,4	3,0	2,8	2,8	11,3 %
Brazilija	2,0	1,9	1,7	1,6	2,2 %
AZJA IN OCEANIJA	38,3	36,5	36,1	34,0	4,8 %
Kitajska	24,2	23,0	22,4	21,4	5,5 %
Japonska	3,8	3,7	4,0	3,4	3,2 %
Indija	4,6	4,4	4,2	3,8	5,0 %
BLIŽNJI VZHOD & AFRIKA	4,0	3,9	3,7	3,5	4,4 %
SKUPAJ PRODAJA*	77,6	74,9	72,8	66,1	3,5 %

* Podatki prikazujejo prodajo samo osebnih avtomobilov

Vir: ACEA – Economic and Market Report - Full year 2025

Leta 2025 je svetovna prodaja osebnih avtomobilov dosegla 77,6 milijona vozil, kar je 3,5-odstotno povečanje glede na leto 2024. Rast je bila geografsko neenakomerna, saj jo je v največji meri poganjala Azija, medtem ko je bil evropski trg bolj zmeren, severnoameriški pa razmeroma stabilen.

V Aziji se je prodaja avtomobilov povečala za 4,8 odstotka in dosegla 38,3 milijona vozil. Pri tem je prodaja na Kitajskem dosegla 24,2 milijona vozil, kar pomeni 5,5-odstotno medletno rast, Kitajska pa je predstavljala 31,2 odstotka svetovne prodaje novih avtomobilov. Rast prodaje na Kitajskem so poganjali subvencionirani programi za zamenjavo starejših vozil z novimi, prehod kupcev na električna vozila in priključne hibride, agresivna cenovna konkurenca domačih proizvajalcev in usmerjena politika države za krepitev domače potrošnje.

V Severni Ameriki se je prodaja avtomobilov povečala za en odstotek na 15,6 milijona vozil, enaka rast pa je bila zabeležena v Združenih državah Amerike, kjer je bilo prodanih 12,8 milijona vozil. Južna Amerika je bila najhitreje rastoča regija, saj je prodaja avtomobilov porasla za 11,3 odstotka na 3,4 milijona vozil, pri čemer je Brazilija dosegla 2 milijona prodanih vozil oziroma 2,2-odstotno rast.

Evropski avtomobilski trg je v letu 2025 zrasel za 1,4 odstotka, skupna prodaja pa je dosegla 16,3 milijona avtomobilov. Znotraj Evropske unije se je število registracij novih avtomobilov povečalo za 1,8 odstotka na 10,8 milijona vozil. Med večjimi trgi je najbolj izstopala Španija z 12,9-odstotno rastjo, medtem ko je Nemčija dosegla 1,4-odstotno rast. Na drugi strani sta Francija in Italija leto zaključili z upadom prodaje.

Podatki o prodaji novih avtomobilov v Evropski uniji v letu 2025 glede na tip pogona kažejo, da se je delež prodaje baterijskih električnih vozil povečal s 13,6 odstotka v letu 2024 na 17,4 odstotka, medtem ko se je delež priključnih hibridov povečal s 7,1 odstotka na 9,4 odstotka. Delež prodaje klasičnih hibridnih vozil se je povečal s 30,9 odstotka na 34,5 odstotka, s čimer so klasični hibridi prehiteli bencinske motorje in postali najpomembnejša skupina pogonov. Delež vozil na bencinski pogon se je

znižal na 26,6 odstotka, delež vozil na dizelski pogon pa na 8,9 odstotka, tako da je njun skupni delež upadel s 45,2 odstotka na 35,5 odstotka.

Leto 2025 je tako zaznamovalo nadaljnje okrevanje svetovnega avtomobilskega trga, vendar ob izrazito različnih regionalnih trendih. Medtem ko je rast nosila predvsem Azija, je evropska avtomobilska industrija ostala pod pritiskom visokih stroškov, šibkejšega izvoza in vse močnejše uvozne konkurence, zlasti iz Kitajske. Po podatkih ACEA so avtomobili, proizvedeni na Kitajskem, v letu 2025 že predstavljali 7 odstotkov prodaje na trgu Evropske unije, uvoz novih avtomobilov iz Kitajske v EU pa je po obsegu prvič presegel milijon vozil.

V Skupini UNIOR na področju proizvodnje ojníc aktivno spremljamo razvojne trende v panogi in prilagajamo svoje kapacitete. Seštevek prodanih avtomobilov s pogonom na bencin, dizel in plin ter hibridnih pogonov kaže, da se je v Evropski uniji v letu 2025 delež prodanih novih avtomobilov z motorji na notranje izgorevanje, ki vsebujejo ojnice, glede na preteklo leto znižal iz 86,4 odstotka na 82,6 odstotka. To pomeni, da vozila s tovrstnim pogonskim sklopom tudi ob nadaljnji elektrifikaciji še naprej predstavljajo večinski del trga. Z dodatno razpoložljivimi kapacitetami in novimi projekti pa nameravamo ohraniti tržne deleže in primarno pozicijo evropskega trga na področju delov krmilnih mehanizmov osebnih vozil, ki so enaki za vse tipe pogonov vozil.

8.1.3 Vplivi geopolitičnih napetosti na poslovanje Skupine UNIOR in družbe UNIOR d.d.

VOJNA V UKRAJINI

V Skupini UNIOR spremljamo potek dogajanj, povezanih z vojno v Ukrajini ter na podlagi opažanj in prejetih povratnih informacij trga redno posodabljam svojo strategijo upravljanja s tveganji ter po potrebi proaktivno sprejemamo dodatne ukrepe za njihovo zmanjševanje. Na področju kibernetične varnosti skupina v letu 2025 ni zaznala povečanega tveganja, informacijska podpora in poslovni procesi pa potekajo nemoteno naprej.

Zaradi vpliva trajanja in zaostritve vojne v Ukrajini so se zaostriale mednarodne sankcije proti Rusiji, saj se je povečal seznam prepovedanih carinskih kategorij blaga, ki jih ni dovoljeno izvažati v Rusijo. Zaradi tega se je zmanjšal obseg prodaje družbe UNIOR d.d. v Rusijo za 60,6 odstotka na 194 tisoč evrov, kar je v letu 2025 predstavljalo 0,6 odstotka prodaje ročnega orodja in 0,1 odstotka prodaje družbe.

Prihodki od prodaje Skupine UNIOR na ruskem tržišču so v letu 2025 dosegli 2,9 milijona evrov, kar je 14,3 odstotka nižje kot v preteklem letu in predstavlja 1,3 odstotka celotne prodaje skupine.

RAZMERE NA BLIŽNJEM VZHODU

V Skupini UNIOR smo pozorni tudi na dogajanja, povezana z vojaškimi spopadi na Bližnjem vzhodu. V letu 2025 nismo zaznavali neposrednih ali posrednih negativnih vplivov na poslovanje skupine, saj je vojaški konflikt ostal ozko omejen na območje Izraela in Palestine, kjer Skupina UNIOR letno ustvari manj kot 100 tisoč evrov prihodkov. Poslov na nabavni strani iz tega območja v letu 2025 ni bilo.

V letu 2026 so se zaradi zaostritve razmer na Bližnjem vzhodu geopolitična tveganja dodatno povečala. Posebej pomemben nov dejavnik tveganja predstavljajo vojaški napadi Izraela in Združenih držav Amerike na Iran ter njegovi povračilni ukrepi z napadi na ameriška vojaška oporišča v regiji in zaprtjem oziroma bistveno omejeno plovbo skozi Hormuško ožino, ki je ena ključnih pomorskih poti za prevoz nafte, plina in drugega blaga iz držav Perzijskega zaliva.

S tem se je regionalno varnostno tveganje preoblikovalo v dejavnik, ki lahko neposredno vpliva na svetovne energetske tokove, transportne poti, stroške nabave, dobavne roke in splošno makroekonomsko okolje. Omejitve plovbe, dodatni varnostni pregledi, napadi na posamezna plovila ter povečane zavarovalne premije lahko povzročijo daljše transportne poti, zamude v dobavnih verigah ter občutno višje stroške prevoza. Posredno to pomeni večjo negotovost pri dobavi energentov in surovin ter povečuje tveganje nenadnih motenj v mednarodni trgovini.

Dodatno tveganje predstavlja izrazita rast cen energentov. Morebitno daljše trajanje konflikta oziroma nadaljnje omejitve v Hormuški ožini bi lahko povzročile nadaljnjo rast cen nafte, plina in transporta, kar bi se neposredno odrazilo v višjih vhodnih stroških podjetij. Povečani stroški energije in logistike bi lahko vplivali na stroške proizvodnje, nabave materialov, embalaže in distribucije, hkrati pa bi dodatno okrepili inflacijske pritiske ter poslabšali pogoje poslovanja na ključnih trgih.

Pomembno tveganje predstavlja tudi možnost širjenja konflikta na širšo regijo Bližnjega vzhoda. V primeru nadaljnjih povračilnih ukrepov, napadov na energetskega infrastrukturo, zaostritve sankcij ali dodatnih omejitev pri čezmejnih plačilih bi se povečala izpostavljenost podjetij regulatornim, finančnim in operativnim tveganjem. To vključuje predvsem težje načrtovanje nabave, večjo potrebo po preverjanju skladnosti poslovanja s sankcijskimi režimi ter večjo previdnost pri upravljanju pogodb, zalog in likvidnosti.

Za naprej lahko trenutno dogajanje pomeni dalj časa povečano nestanovitnost cen energentov in surovin, slabšo predvidljivost dobavnih rokov, dražje financiranje in previdnejše naročanje kupcev zaradi večje negotovosti na trgih. Če bi se razmere dodatno zaostrile ali bi omejitve v Hormuški ožini trajale daljše obdobje, bi se negativni učinki lahko razširili iz energetskega sektorja na širšo industrijo in mednarodno trgovino. Zato bo v prihodnjem obdobju pomembno okrepljeno spremljanje geopolitičnih razmer, cen energentov, logističnih poti, sankcijskih omejitev ter pravočasno prilagajanje nabavnih, prodajnih in finančnih načrtov.

Skupina UNIOR je v letu 2025 v državah bližnjega vzhoda dosegla 2,3 milijona evrov prihodkov, od tega 1,9 milijona evrov od prodaje ročnega orodja. V primeru izpada teh prihodkov bi se lahko čisti poslovni izid znižal za 0,4 milijona evrov. Na drugi strani je povečanje stroškov zaradi rasti cen energije, transporta in materiala kot posledica konflikta na Bližnjem vzhodu ocenjeno na 0,6 milijona evrov.

8.2 Prodaja

8.2.1 Prodaja v Skupini UNIOR

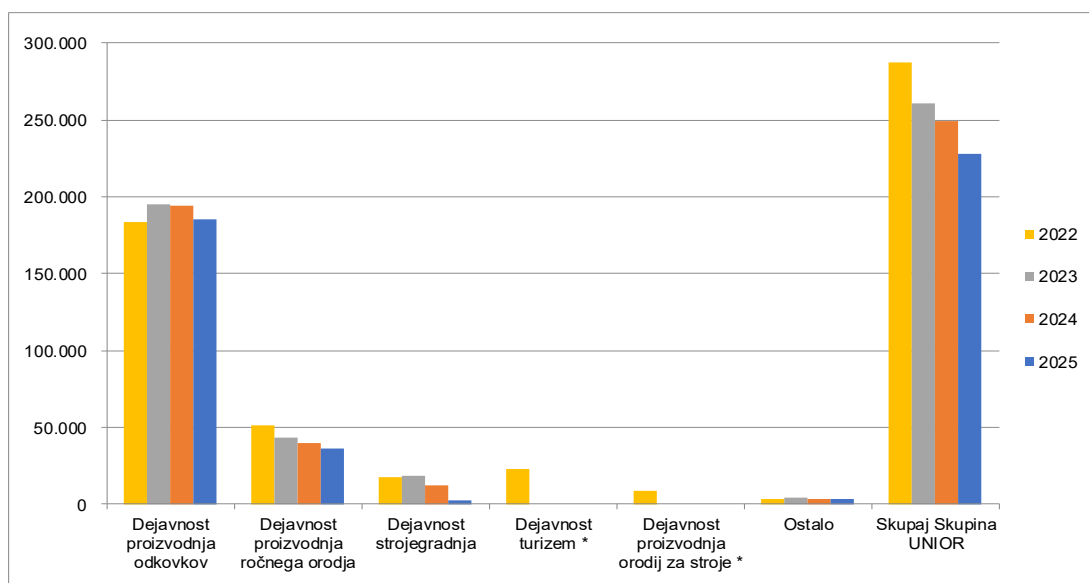
Prihodki od prodaje ohranjenega poslovanja v Skupini UNIOR so v letu 2025 znašali 228 milijonov evrov in so se v primerjavi s preteklim letom zmanjšali za 8,7 odstotka oziroma 21,7 milijona evrov. Prodaja odkovkov v skupini je dosegla 185,5 milijona evrov in se je znižala za 8,5 milijona evrov oziroma za 4,4 odstotka predvsem zaradi nižjih prodajnih cen odkovkov, ki so posledica nižjih cen jekla ter nižjih dodatkov za jekleni odpad in legirne elemente. Prodaja ročnega orodja je znašala 36,5 milijona evrov in se je znižala za 3,6 milijona evrov ali za 9,1 odstotka zaradi nižjega naročilnega stanja, predvsem kompletov orodja in opreme za delavnice, kar je posledica krčenja investicij v industriji zaradi geopolitičnih negotovosti. Dejavnost strojogradnje je zabeležila 2,8 milijona evrov prodaje, kar je 9,2 milijona evrov manj glede na preteklo leto in predstavlja 76,4-odstotno znižanje zaradi ukinitve tržne dejavnosti prodaje novih strojev in preusmeritve na poprodajne servisne aktivnosti. Ostala prodaja, ki predstavlja predvsem storitve skupnih služb in energetike, je dosegla 3,3 milijona evrov in se je glede na preteklo leto znižala za 9,4 odstotka.

Prihodki turistične dejavnosti in dejavnosti proizvodnje orodij za stroje v spodnjih preglednicah in grafih za leto 2025 ter primerjalno za leti 2024 in 2023 niso več prikazane zaradi prodaje odvisnih družb UNITUR d.o.o. in UNIOR Components d.o.o., ki so delovale v teh dejavnostih.

Prihodki od prodaje Skupine UNIOR po dejavnostih

(v tisočih EUR)	2025	2024	2023	2022
Dejavnost proizvodnja odkovkov	185.453	193.945	194.837	183.181
Dejavnost proizvodnja ročnega orodja	36.488	40.133	43.656	51.657
Dejavnost strojogradnja	2.846	12.045	18.035	17.996
Dejavnost turizem *	-	-	-	23.139
Dejavnost proizvodnja orodij za stroje *	-	-	-	8.412
Ostalo	3.240	3.575	4.444	3.268
Skupaj Skupina UNIOR	228.028	249.698	260.972	287.653

* Prihodki za leto 2025 ter primerjalno za leti 2024 in 2023 so prikazani le za ohranjeno poslovanje.

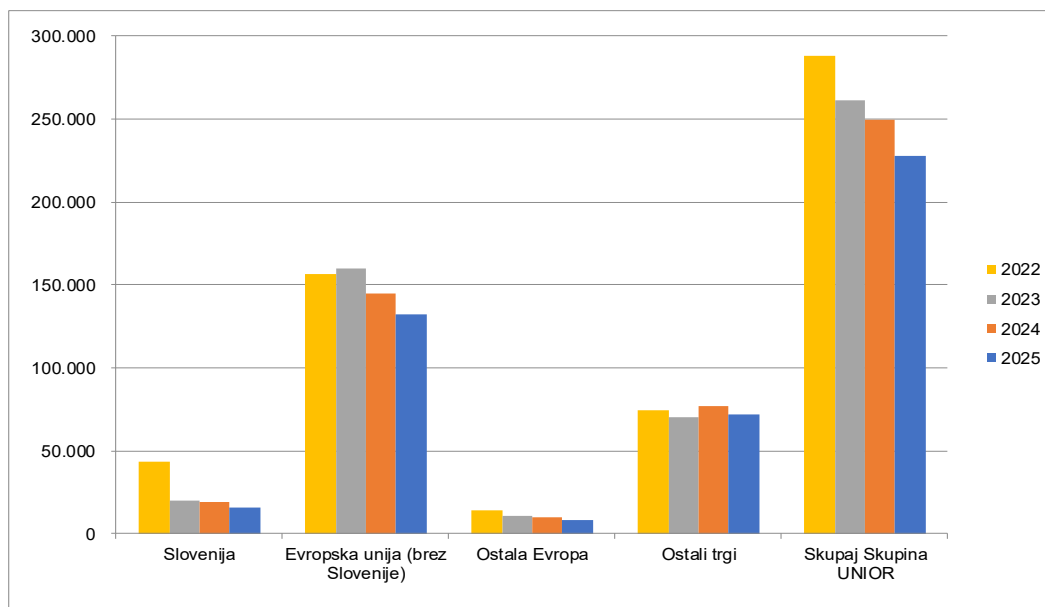


Za poslovanje Skupine UNIOR je najpomembnejši trg Evropske unije, na katerem je bilo v letu 2025 ustvarjenih 132 milijonov evrov prihodkov od prodaje, kar je 8,7 odstotka manj glede na preteklo leto, v strukturi prodaje pa predstavlja 57,9-odstotni delež, kar je enako kot v letu 2024. V Sloveniji je prodaja dosegla 16 milijonov evrov in se je znižala za 15,8 odstotka. Skupaj s Slovenijo predstavlja trg Evropske unije 64,9-odstotni delež v prodaji Skupine UNIOR, kar je 0,6 odstotne točke manj kot lani, ko je ta predstavljal 65,5 odstotka. Na ostalih trgih v Evropi, ki predstavljajo 3,6-odstotni delež, se je prodaja zmanjšala za 15,5 odstotka in dosegla 8,2 milijona evrov. Prodaja na ostalih trgih izven Evrope se je glede na preteklo leto zmanjšala za šest odstotkov in je dosegla 71,9 milijona evrov, kar je predstavljal 31,5-odstotni delež v prodaji Skupine UNIOR, ki se je glede na leto 2024 povečal za 0,9 odstotne točke.

Prihodki od prodaje Skupine UNIOR po trgih

(v tisočih EUR)	2025	2024	2023	2022
Slovenija	15.956	18.960	19.832	42.982
Evropska unija (brez Slovenije)	131.993	144.551	160.223	156.509
Ostala Evropa	8.181	9.678	10.736	14.246
Ostali trgi	71.898	76.509	70.181	73.916
Skupaj Skupina UNIOR	228.028	249.698	260.972	287.653

* Prihodki za leto 2025 ter primerjalno za leti 2024 in 2023 so prikazani le za ohranjeno poslovanje.

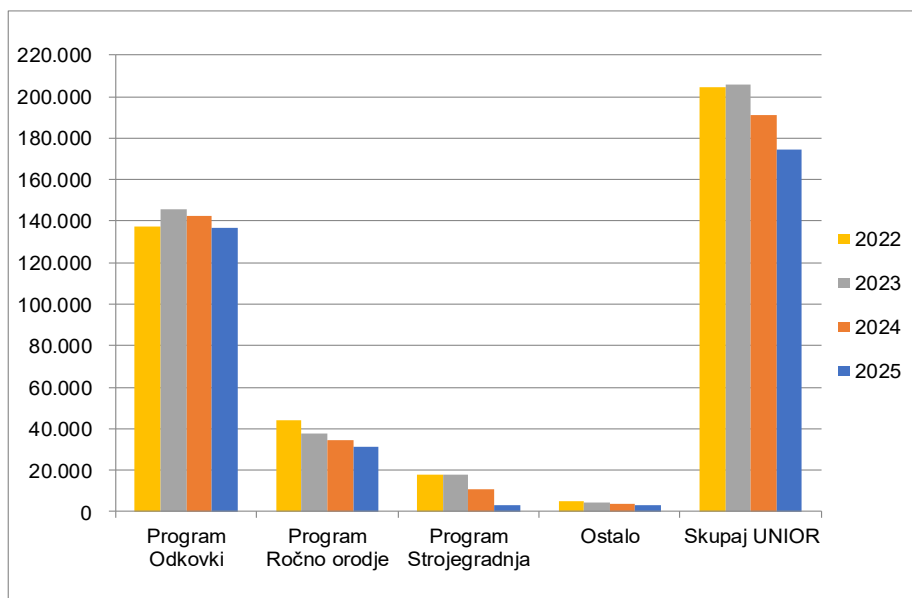


8.2.2 Prodaja v družbi UNIOR d.d.

Prihodki od prodaje družbe UNIOR d.d. so v letu 2025 znašali 174,3 milijona evrov in so v primerjavi s preteklim letom nižji za 8,9 odstotka oziroma 17 milijonov evrov. Prihodki od prodaje v programu Odkovki so za 3,9 odstotka oziroma 5,5 milijona evrov zaostali za prodajo iz preteklega leta. Program Ročno orodje je za prihodki iz prodaje iz leta 2024, zaostal za 3,3 milijona evrov, kar predstavlja padec za 9,4 odstotka. Program Strojegradnja je zaradi ukinitve tržne dejavnosti z letom 2025 dosegel prihodke iz prodaje v višini 2,8 milijona evrov, kar pomeni zmanjšanje za 7,9 milijona evrov, saj je dosegel samo prihodke iz naslova dokončanja projektov in opravljanja servisne dejavnosti.

Prihodki od prodaje po programih

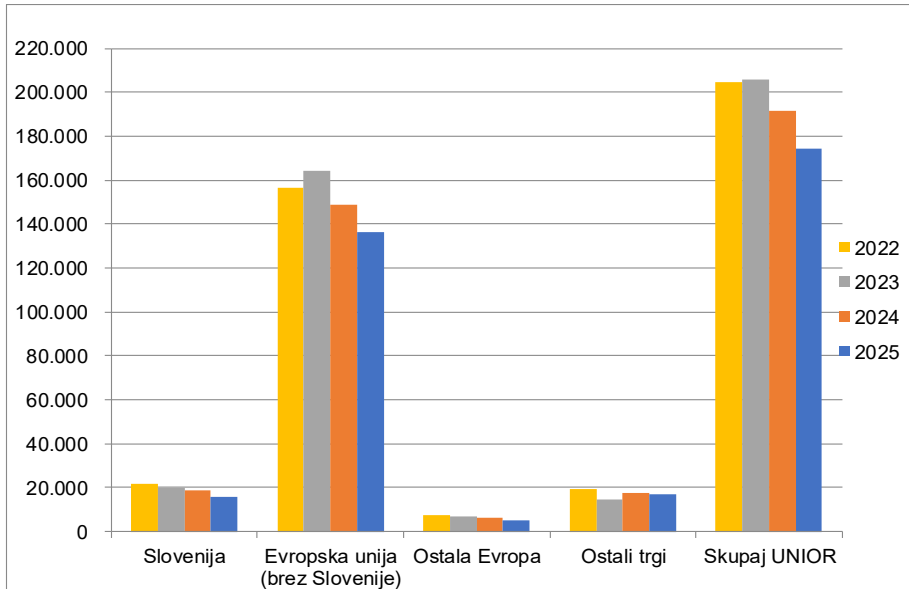
(v tisočih EUR)	2025	2024	2023	2022
Program Odkovki	136.653	142.205	145.977	137.110
Program Ročno orodje	31.468	34.740	37.354	44.204
Program Strojegradnja	2.846	10.754	17.945	18.095
Ostalo	3.296	3.603	4.623	5.148
Skupaj UNIOR	174.264	191.302	205.898	204.557



Prihodki od prodaje so glede na doseženo v letu 2024 nižji na vseh trgih in sicer na trgu Slovenije za 16 odstotkov, na trgih Evropske unije, brez vključene prodaje v Sloveniji za 8,5 odstotka, na trgih ostalih Evropskih držav za 16 odstotkov in na ostalih trgih za 1,8 odstotka. Evropski trgi skupaj s trgi v Sloveniji v strukturi predstavljajo 90,2 odstotka celotne prodaje in so za poslovanje družbe UNIOR d.d. tudi najpomembnejši. Strukturni delež teh trgov v preteklem letu 2024 je znašal 90,9 odstotka.

Prihodki od prodaje po trgih

(v tisočih EUR)	2025	2024	2023	2022
Slovenija	15.719	18.716	19.707	21.477
Evropska unija (brez Slovenije)	136.335	149.078	164.249	156.412
Ostala Evropa	5.188	6.179	7.062	7.298
Ostali trgi	17.022	17.330	14.880	19.370
Skupaj UNIOR	174.264	191.302	205.898	204.557



8.3 Proizvodnja in storitve

8.3.1 Proizvodnja in storitve v Skupini UNIOR

Skupina UNIOR proizvaja odkovke v kovačnicah v Zrečah in Vitanju v Sloveniji, v Vinkovcih na Hrvaškem in v Yuyau na Kitajskem, njihova obdelava pa se izvaja v Slovenskih Konjicah v Sloveniji in v Yuyau na Kitajskem. Ročno orodje se proizvaja na treh lokacijah v Sloveniji, in sicer v Zrečah, Vitanju in Lenartu, tuje družbe v tej dejavnosti v skupini pa se ukvarjajo samo s prodajo. V dejavnosti strojogradnje proizvodnje ni več, saj se izvajajo le še poprodajne in servisne storitve, medtem ko dejavnosti turizma in proizvodnje orodij za stroje v Skupini UNIOR ni več zaradi prodaje odvisnih družb, ki so se s temi dejavnostmi ukvarjale.

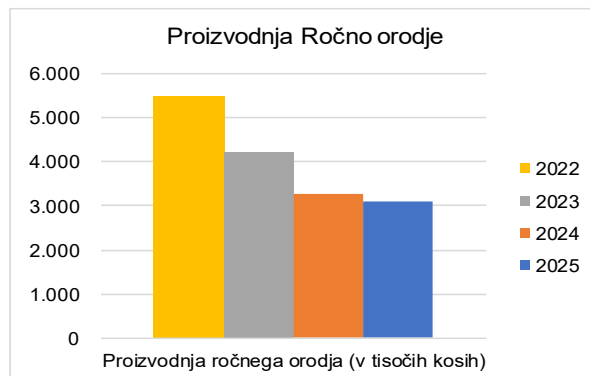
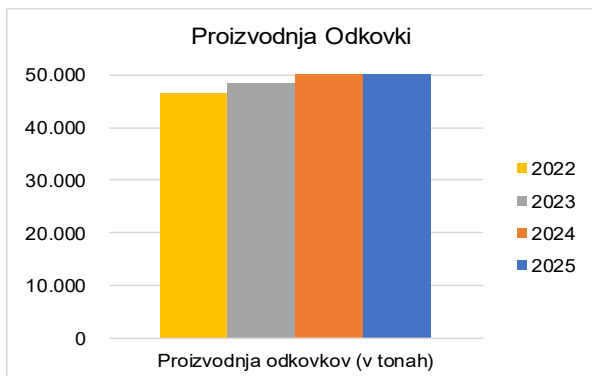
V Skupini UNIOR je bilo proizvedenih 50.117 ton odkovkov, kar je 0,3 odstotka oziroma 151 ton več kot v predhodnem letu, medtem ko je proizvodnja, merjena v kosih, znašala 84,9 milijona kosov, kar je 2,1 milijona kosov manj kot leto prej in predstavlja znižanje za 2,5 odstotka. Iz prikazanega obsega proizvodnje in razmerja kg/kos je razvidno, da se asortima proizvodov spreminja v korist težjih odkovkov. V dejavnosti proizvodnje ročnega orodja je bilo ob zmanjšani prodaji proizvedeno 3,1 milijona kosov ročnega orodja, kar je 6,1 odstotka manj kot v preteklem letu, medtem ko je proizvodnja, merjena s težo izdelkov, znašala 2.011 ton, kar je za en odstotek več kot v letu 2024.

Število nočitev v turistični dejavnosti in opravljene ure v dejavnosti proizvodnje orodij za stroje v spodnjih preglednicah in grafih za leto 2025 ter primerjalno za leti 2024 in 2023 niso več prikazane, saj zaradi prodaje podjetij v teh dejavnostih predstavljajo ustavljeno poslovanje.

Proizvodnja in storitve v Skupini UNIOR po dejavnostih

	2025	2024	2023	2022
Proizvodnja odkovkov (v tonah)	50.117	49.966	48.421	46.650
Proizvodnja odkovkov (v tisočih kosih)	84.934	87.072	84.225	82.622
Proizvodnja ročnega orodja (v tonah)	2.011	1.991	2.750	3.588
Proizvodnja ročnega orodja (v tisočih kosih)	3.087	3.286	4.224	5.499
Strojegradnja in orodja za stroje (opravljene ure)*	-	160.392	170.326	368.641
Število nočitev v Turizmu*	-	-	-	184.125

* Proizvodnja za leto 2025 ter primerjalno za leti 2024 in 2023 je prikazana le za ohranjeno poslovanje.

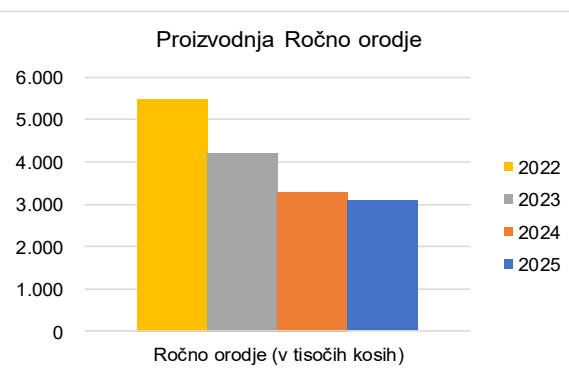
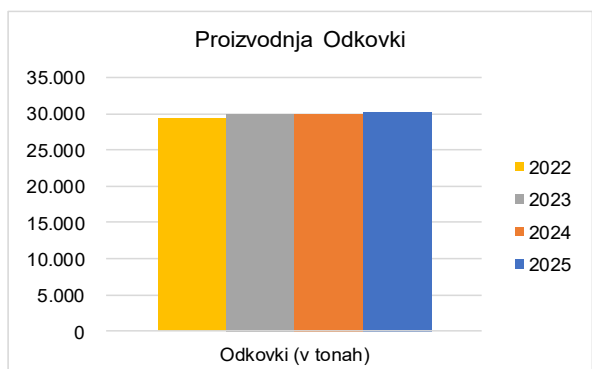


8.3.2 Proizvodnja in storitve v družbi UNIOR d.d.

Kljub nižji doseženi prodajo v letu 2025 obseg proizvodnje na vseh proizvodnih programih ni nižji. V programu Odkovki je v primerjavi z enakim obdobjem lani obseg proizvodnje v tonah višji za 0,7 odstotka, v kosih pa nižji za 3,4 odstotka, kar kaže na spremembo asortimana v korist težjih izdelkov. Program Ročno orodje je glede na primerljivo obdobje preteklega leta proizvedel za en odstotek več izdelkov v tonah in za 6,1 odstotka manj v kosih. V programu Strojegradnja, kjer smo proizvodnjo merili s številom opravljenih ur v letu 2025 podatka ne prikazujemo več, ker ni bilo več redne proizvodne dejavnosti.

Proizvodnja in storitve po programih

	2025	2024	2023	2022
Odkovki (v tonah)	30.202	29.979	30.052	29.389
Odkovki (v tisočih kosih)	52.107	53.763	54.328	53.947
Ročno orodje (v tonah)	2.011	1.991	2.750	3.588
Ročno orodje (v tisočih kosih)	3.087	3.286	4.224	5.499
Strojegradnja (opravljene ure)	-	160.392	170.326	175.250



8.4 Nabava

8.4.1 Nabava v Skupini UNIOR

Struktura nabave je ostala razmeroma stabilna: največji delež še naprej predstavlja direktna nabava materialov, sledijo indirektna kategorije ter energenti. V segmentu direktne nabave je skupna vrednost znižana predvsem zaradi notranjih optimizacij in prilagoditev v dobavni verigi, pri čemer je jeklo ostalo ključni material. Količine jekla so bile nekoliko višje, kar je povezano predvsem z zahtevami proizvodnje. Največja sprememba pri skupni nabavni vrednosti izhaja iz področja indirektna nabave, kjer so k rezultatoma prispevale izboljšave v načrtovanju, nadzoru porabe in usklajenosti procesov. Izvedene so bile aktivnosti, kot so konsolidacija dobaviteljev, racionalizacija pogodb in dodatna optimizacija internih procesov. Pri energentih so se gibanja med posameznimi vrstami v letu 2025 razlikovala glede na razvoj tržnih razmer, kar je vplivalo tudi na skupno vrednost nabave v tem segmentu.

8.4.2 Nabava v družbi UNIOR d.d.

JEKLO

V letu 2025 smo se pri dobavah jekla soočili z motnjami zaradi stečaja enega od dobaviteljev, zato smo naročila pravočasno preusmerili k drugim obstoječim partnerjem in na ta način zagotovili nemoten potek proizvodnje. Načrtovane količine jekla so bile na letni ravni dosežene, prav tako osnovni nabavni pogoji. Cene odpadnih materialov in legirnih dodatkov so se skozi leto spreminjale skladno z razmerami na svetovnih trgih. Kljub izzivom v oskrbovalni verigi je bilo v letu 2025 skupno nabavljeno nekoliko več jekla kot leto prej, kar odraža stabilno proizvodnjo ter uspešno prilagoditev dobaviteljske strukture spremenjenim razmeram.

JEKLENI PRAH

V letu 2025 smo skupno nabavili nekoliko manj jeklenega prahu kot v preteklem letu. Kljub manjšim količinam se je skupna nabavna vrednost povečala, predvsem zaradi rasti osnovnih nabavnih cen, podražitve legirnih dodatkov in višjih stroškov, povezanih z odpadnim materialom. Na gibanje cen legirnih dodatkov in odpadnega deleža nimamo neposrednega vpliva, zato smo kot odziv sprožili projekt iskanja alternativnih dobaviteljev jeklenega prahu. Namen projekta je zmanjšati odvisnost od omejenega nabavnega trga, povečati konkurenčnost ter zagotoviti večjo stabilnost in zanesljivost prihodnjih dobav.

ALUMINIJ

V letu 2025 smo nabavili bistveno več aluminija kot leto prej, kar je predvsem posledica povečanega obsega kovanja aluminija ter nadaljnjega razvoja projektov na tem področju. Gibanje borznih cen aluminija je vplivalo na višje osnovne nabavne pogoje, vendar smo pri dobaviteljih uspeli doseči določene prilagoditve, ki so nekoliko ublažile vpliv teh tržnih gibanj na končni strošek materiala. Hkrati smo nadaljevali z raziskavo trga, ki vključuje preverjanje alternativnih dobaviteljev aluminija za kovanje ter možnosti za vzpostavitev novih partnerstev pri odkupu odpadnega aluminija. Namen teh aktivnosti je povečati zanesljivost prihodnjih dobav, izboljšati konkurenčnost in zagotoviti dolgoročno stabilnost oskrbe.

PROIZVODNE STORITVE

Med zunanji storitvami še naprej prevladujejo storitve mehanske obdelave, površinske obdelave, galvanizacije in termične obdelave. Glede na proizvodne načrte programa Odkovki pričakujemo, da se bo obseg teh storitev v prihodnjem letu še povečal, zlasti na področjih obdelave odkovkov in aluminija, kjer je predvidena rast proizvodnje.

PLOČEVINA

Nabavne cene hladno valjane pločevine so sledile tržnim razmeram, pri čemer je cenovni nivo ostal primerljiv z letom 2024.

BRUSNI MATERIAL

V letu 2025 smo pri kategoriji brusnih materialov zabeležili nadaljnjo racionalizacijo porabe, tako v količinskem kot vrednostnem smislu. Največji del porabe še naprej predstavljajo materiali za peskanje ter različne vrste brusnih izdelkov. Znižanje skupne vrednosti nabave je bilo izrazitejše od zmanjšanja porabe, kar odraža uspešno izvedene ukrepe na področju upravljanja kategorije. K temu so prispevale izboljšave v nabavni strukturi, optimizacija dobaviteljev in artiklov, večji delež ustrežnejše izbranih produktov ter racionalizacija porabe v proizvodnih procesih. Skupni rezultat potrjuje uspešno optimizacijo kategorije, saj smo ob ustrezno nadzorovani porabi dosegli boljšo stroškovno učinkovitost brez negativnega vpliva na procese.

REZILNO ORODJE

V letu 2025 se je nadaljeval trend racionalizacije porabe rezilnega orodja. Poraba je bila stabilna, hkrati pa smo z različnimi ukrepi dosegli dodatne izboljšave v upravljanju te nabavne kategorije. Na rezultate so vplivali ukrepi, kot so optimizacija nabavnih pogojev, racionalizacija asortimana, učinkovitejše upravljanje življenjske dobe orodja ter ustrezna uporaba konsignacijskih modelov z največjimi dobavitelji. Konsignacijska razmerja so tudi v letu 2025 ostala ključni element zagotavljanja nemotene oskrbe proizvodnje, saj omogočajo prilagodljivost dejanski porabi in boljše spremljanje potreb. Ob stabilni proizvodnji smo uspeli dodatno izboljšati stroškovno učinkovitost kategorije brez vpliva na operativno zanesljivost. V letu 2025 smo začeli tudi s projektom upravljanja orodij (TOOL Management), s katerim želimo nadalje izboljšati preglednost, nadzor in optimizacijo porabe rezilnega orodja.

POTROŠNI MATERIAL

V letu 2025 se je poraba pomožnega materiala povečala tako količinsko kot vrednostno. Neposredna primerjava s preteklim letom ni povsem smiselna, saj ta nabavna kategorija vključuje zelo raznolike skupine potrošnih materialov, ki imajo različne trende porabe in cenovne strukture. V tem obdobju smo združili nabavne kategorije pomožnega materiala, ki so se podvajale zaradi ukinitve izdelave strojev v programu Strojegradnja. Podatkov, povezanih s tem programom, nismo vključili v primerjave, saj niso primerljivi s trenutnim stanjem in bi lahko izkrivili dejanske trende.

KEMIČNI IZDELKI

V letu 2025 se je trend stabilizacije porabe kemičnih izdelkov nadaljeval. Največji vpliv so imele skupine izdelkov, ki jih uporabljamo v večjih količinah, kot na primer amoniak ter olja, emulzije in masti. Skupni rezultat kaže na uspešno kombinacijo operativne optimizacije in aktivnega upravljanja nabavnih pogojev. Ob stabilni porabi smo uspeli doseči pomembne učinke na področju stroškovne optimizacije, brez negativnega vpliva na proizvodne procese.

8.5 Uspešnost poslovanja

8.5.1 Uspešnost poslovanja Skupine UNIOR

V letu 2025 je Skupina UNIOR zabeležila negativni čisti poslovni izid v višini 5,1 milijona evrov, pri čemer je bil izid iz ohranjenega poslovanja negativen v višini 6,5 milijona evrov, medtem ko je bil izid ustavljenega poslovanja, kjer so prikazani poslovanje in učinki prodaje naložb v UNITUR d.o.o. in UNIOR Components d.o.o. v letu 2025 ter poslovanje družbe UNIOR Deutschland GmbH, pozitiven v višini 1,4 milijona evrov. Razlogi za negativni čisti poslovni izid ohranjenega poslovanja izvirajo iz poslovanja in strateških ukrepov obvladujoče družbe, ki so opisani v poglavju 8.5.2 Letnega poročila 2025.

Izid iz poslovanja (EBIT)⁵ Skupine UNIOR je v letu 2025 dosegel 4,1 milijona evrov, kar je 31,8 milijona evrov več kot v preteklem letu. Izid iz poslovanja brez obresti, davkov in odpisov vrednosti (EBITDA)⁶ je dosegel 16,5 milijona evrov, kar je 13,3 milijona evrov več kot v letu 2024.

Prodaja in donosnost Skupine UNIOR

(v tisočih EUR)	2025	2024	2023	2022
Prihodki od prodaje	228.028	249.698	260.972	287.653
Poslovni stroški	(230.415)	(274.996)	(250.591)	(288.715)
EBIT *	4.073	(27.769)	11.773	10.120
EBITDA *	16.505	3.174	24.884	28.267
Poslovni izid pred davki	(5.104)	(35.783)	3.667	10.619
Čisti poslovni izid	(5.138)	(54.071)	4.937	10.232

* kazalniki so opredeljeni kot alternativna merila uspešnosti, definicije so opredeljene v poglavju 8.14 Letnega poročila 2025

Podatki za leto 2025 ter primerjalno za leti 2024 in 2023 so prikazani le za ohranjeno poslovanje.

Skupina UNIOR je v letu 2025, v katerem je bilo z vidika izrednih globalnih ekonomskih in geopolitičnih dogodkov poslovanje oteženo že šesto leto zapored, uspela zagotoviti stalno plačilno sposobnost ter odgovorno izpolnjevati svoje obveznosti do zaposlenih, poslovnih partnerjev in bank.

STRUKTURA POSLOVNIH ODHODKOV SKUPINE UNIOR

Poslovni odhodki v Skupini UNIOR so se v letu 2025 znižali za 16,2 odstotka in so dosegli 230,4 milijona evrov. Stroški blaga, materiala in storitev so se v primerjavi z letom 2024 zmanjšali za 9,3 odstotka, predvsem zaradi nižjega obsega proizvodnje v dejavnostih ročnega orodja in strojogradnje ter nižjih cen jekla za kovanje. Stroški dela so se v primerjavi z letom 2024 znižali za 13,6 odstotka predvsem zaradi nižjega števila zaposlenih, kljub zakonskim povečanjem minimalnih plač v nekaterih državah, kjer delujejo podjetja v Skupini UNIOR in individualnim napredovanjem zaposlenih na deficitarnih delovnih mestih. Odpisi vrednosti, ki zajemajo amortizacijo in prevrednotovalne poslovne odhodke, so bili glede na preteklo leto nižji za 59,8 odstotka zaradi v letu 2024 oblikovanih odpisov opredmetenih, neopredmetenih in obratnih sredstev v višini 17,6 milijona evrov. Drugi poslovni stroški, ki predstavljajo strukturno najmanjši delež, so se v primerjavi s preteklim letom znižali za 19 odstotkov.

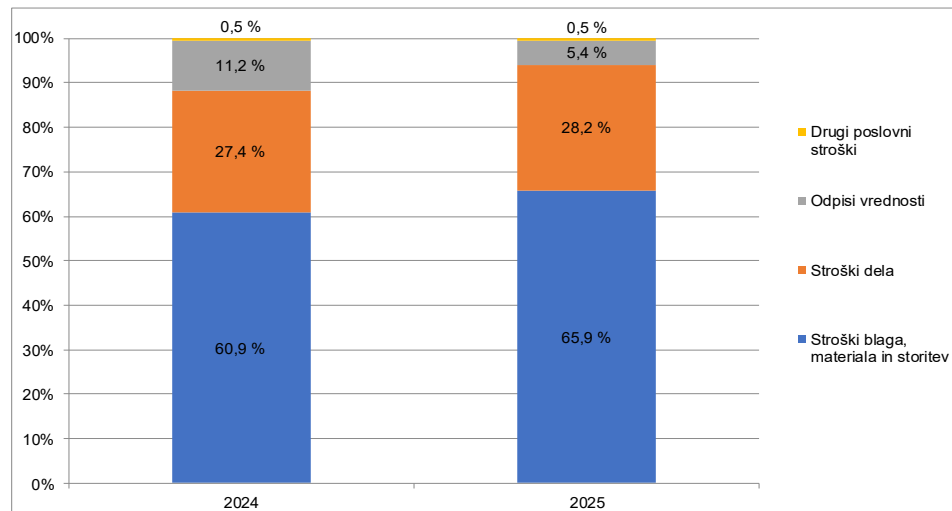
⁵ EBIT je kazalnik, ki je opredeljen kot alternativno merilo uspešnosti, definicije so opredeljene v poglavju 8.14. Letnega poročila 2025.

⁶ EBITDA je kazalnik, ki je opredeljen kot alternativno merilo uspešnosti, definicije so opredeljene v poglavju 8.14. Letnega poročila 2025.

Struktura poslovnih odhodkov v Skupini UNIOR

(v tisočih EUR)	2025	2024
Stroški blaga, materiala in storitev	(151.842)	(167.411)
Stroški dela	(65.015)	(75.253)
Odpisi vrednosti	(12.433)	(30.944)
Drugi poslovni stroški	(1.125)	(1.389)
Skupaj poslovni odhodki	(230.415)	(274.996)

Podatki za leto 2025 in primerjalno za leto 2024 so prikazani le za ohranjeno poslovanje.



Struktura odhodkov po vrstah se je glede na preteklo leto zaradi zgoraj navedenih razlogov spremenila, in sicer se je delež stroškov blaga materiala in storitev v strukturi povečal za 5 odstotnih točk, medtem ko so stroški dela v deležu pridobili 0,8 odstotne točke. Delež odpisov vrednosti se je v strukturi odhodkov zmanjšal za 5,8 odstotne točke, delež drugih poslovnih stroškov pa je ostal 0,5-odstoten.

PRODUKTIVNOST SKUPINE UNIOR

(v EUR)	2025	2024	2023	2022
Kosmati donos na zaposlenega *	115.568	109.296	116.814	112.049
Bruto dodana vrednost na zaposlenega *	40.178	34.672	40.579	39.139

* kazalniki so opredeljeni kot alternativna merila uspešnosti, definicije so opredeljene v poglavju 8.14 Letnega poročila 2025

Podatki za leto 2024 in primerjalno za leto 2023 so prikazani le za ohranjeno poslovanje.

Produktivnost, ki jo v Skupini UNIOR merimo s kosmatim donosom na zaposlenega⁷, se je v primerjavi z letom 2024 povečala za 5,7 odstotka in znaša 115.568 evrov na zaposlenega. Drugi kazalnik produktivnosti, bruto dodana vrednost na zaposlenega⁸, pa je za 15,9 odstotka višji kot v preteklem letu in znaša 40.178 evrov na zaposlenega.

⁷ Kosmati donos na zaposlenega je kazalnik, ki je opredeljen kot alternativno merilo uspešnosti, definicije so opredeljene v poglavju 8.14. Letnega poročila 2025.

⁸ Bruto dodana vrednost na zaposlenega je kazalnik, ki je opredeljen kot alternativno merilo uspešnosti, definicije so opredeljene v poglavju 8.14. Letnega poročila 2025.

8.5.2 Uspešnost poslovanja družbe UNIOR d.d.

V letu 2025 smo v družbi UNIOR d.d. zabeležili 0,5 milijona evrov čistega poslovnega izida, kar je v primerjavi z enakim obdobjem preteklega leta za 41,7 milijona evrov boljše. Družba se je v poslovnem letu 2024 srečala s številnimi izzivi na trgu, poleg tega je bilo v sklopu nujnega poslovnega prestrukturiranja sprejetih več strateških poslovnih odločitev – pristop k spremembi poslovnega modela na programu Ročno orodje, ukinitvev tržne dejavnosti programa Strojegradnja, zapiranje obrata Stari trg ob Kolpi ter pristop k optimizaciji na vseh področjih. Posledično je bilo poslovanje v letu 2025, predvsem v stroškovnem delu, izboljšano glede na leto 2024.

Prodaja, ki se izraža v prihodkih od prodaje, je v letu 2025 glede na leto 2024 za 8,9 odstotka nižja na vseh proizvodnih programih, tako na domačem trgu, kjer je padec prodaje 16-odstoten, kot tudi na tujih trgih, kjer je padec prodaje 8,1-odstoten.

Izid iz poslovanja (EBIT)⁹ je v letu 2025 negativen in znaša 3,2 milijona evrov in je za 28,1 milijona evrov boljši kot dosežen v letu 2024.

Podobno gibanje kot za EBIT velja tudi za izid iz poslovanja pred amortizacijo (EBITDA)¹⁰, ki je v tekočem letu pozitiven v višini 5,1 milijona evrov in je glede na preteklo leto boljši za 9,4 milijona evrov.

Prodaja in donosnost družbe UNIOR d.d.

(v tisočih EUR)	2025	2024	2023	2022
Prihodki od prodaje	174.264	191.302	205.898	204.557
Poslovni stroški	(178.756)	(219.569)	(201.999)	(210.084)
EBIT *	(3.239)	(31.333)	5.646	3.731
EBITDA *	5.130	(4.244)	14.435	12.915
Poslovni izid pred davki	1.211	(40.113)	(306)	4.867
Čisti poslovni izid	488	(41.225)	227	5.075

* kazalniki so opredeljeni kot alternativna merila uspešnosti, definicije so opredeljene v poglavju 8.14 Letnega poročila 2025

V letu, ki ga zaznamovale izredno zaostrene gospodarske razmere (politične in ekonomske), sta ostala najpomembnejša cilja družbe varovanje denarnega toka ter zagotavljanje stalne plačilne sposobnosti s poudarkom na izpolnjevanju obveznosti do zaposlenih, poslovnih partnerjev in bank.

STRUKTURA POSLOVNIH ODHODKOV

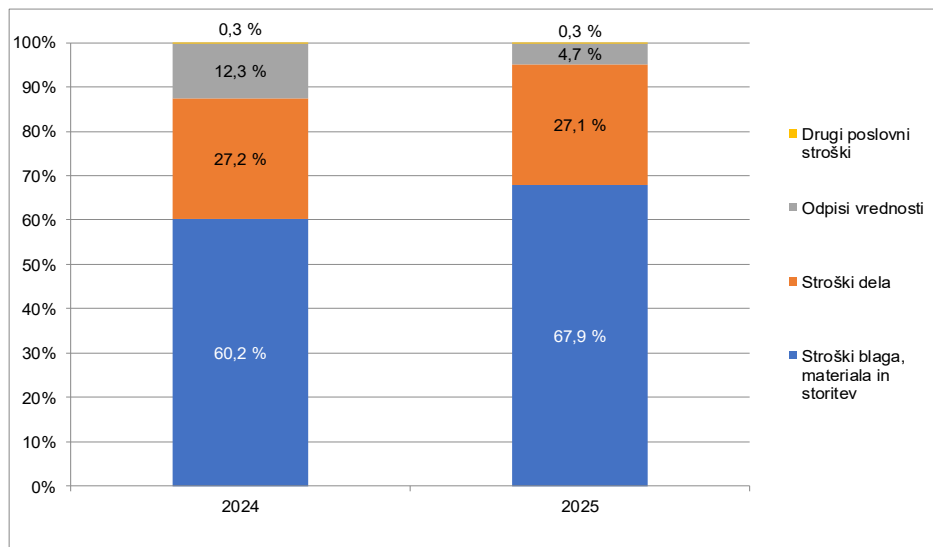
Poslovni odhodki so v tekočem letu od lanskih nižji za 18,6 odstotka. Stroški blaga, materiala in storitev so v primerjavi s preteklim letom nižji za 8,2 odstotka. Stroški dela so za 18,8 odstotka nižji kot v letu 2024, kljub dvigu minimalne plače s 1. 1. 2025 za 1,9 odstotka na znesek 1.277,72 evra ter individualnega napredovanja določenega števila delavcev, predvsem na deficitarnih delovnih mestih. Stroški dela pa so v letu 2025 vključevali še 0,5 milijona evrov izplačanih odpravnin. Odpisi vrednosti, ki zajemajo amortizacijo in prevrednotovalne poslovne odhodke, so glede na preteklo leto za 69,1 odstotka nižji zaradi v letu 2024 oblikovanih odpisov opredmetenih, neopredmetenih in obratnih sredstev. Drugi poslovni stroški so nižji za 15,1 odstotka, predstavljajo pa strukturno najmanjši delež.

⁹ EBIT je kazalnik, ki je opredeljen kot alternativno merilo uspešnosti, definicije so opredeljene v poglavju 8.14. Letnega poročila 2025.

¹⁰ EBITDA je kazalnik, ki je opredeljen kot alternativno merilo uspešnosti, definicije so opredeljene v poglavju 8.14. Letnega poročila 2025.

Struktura poslovnih odhodkov družbe UNIOR d.d.

(v tisočih EUR)	2025	2024
Stroški blaga, materiala in storitev	(121.394)	(132.206)
Stroški dela	(48.503)	(59.697)
Odpisi vrednosti	(8.369)	(27.090)
Drugi poslovni stroški	(489)	(576)
Skupaj poslovni odhodki	(178.756)	(219.569)



Struktura odhodkov po vrstah glede na preteklo leto se je spremenila, in sicer so stroški blaga, materiala in storitev v strukturi pridobili 7,7 odstotne točke, stroški dela so nižji za 0,1 odstotne točke. Strukturni delež odpisov vrednosti je izgubil 7,6 odstotne točke, strukturni delež pri drugih poslovnih stroških se ni spremenil.

PRODUKTIVNOST

(v EUR)	2025	2024	2023	2022
Kosmati donos na zaposlenega *	146.349	127.049	133.448	138.482
Bruto dodana vrednost na zaposlenega *	44.720	37.428	43.621	42.237

* kazalniki so opredeljeni kot alternativna merila uspešnosti, definicije so opredeljene v poglavju 8.14 Letnega poročila 2025

Produktivnost v družbi merimo s kosmatim donosom na zaposlenega¹¹, ki je v primerjavi z letom 2024 višji za 15,2 odstotka. Drugi kazalnik, bruto dodana vrednost na zaposlenega¹², pa je za 19,5 odstotka višji kot v preteklem letu. Oba kazalnika sta dosegla zgodovinsko gledano najvišje vrednosti.

¹¹ Kosmati donos na zaposlenega je kazalnik, ki je opredeljen kot alternativno merilo uspešnosti, definicije so opredeljene v poglavju 8.14. Letnega poročila 2025.

¹² Bruto dodana vrednost na zaposlenega je kazalnik, ki je opredeljen kot alternativno merilo uspešnosti, definicije so opredeljene v poglavju 8.14. Letnega poročila 2025.

8.6 Kazalniki poslovanja v Skupini UNIOR in družbi UNIOR d.d.

	Skupina UNIOR		UNIOR d.d.	
	2025	2024	2025	2024
Stopnja lastniškosti financiranja *	0,437	0,370	0,319	0,278
Stopnja dolgoročnosti financiranja *	0,475	0,403	0,349	0,305
Stopnja osnovnosti investiranja *	0,476	0,383	0,525	0,480
Stopnja dolgoročnosti investiranja *	0,542	0,443	0,580	0,535
Koeficient kapitalske pokritosti osnovnih sredstev *	0,917	0,967	0,608	0,578
Koeficient neposredne pokritosti kratkoročnih obveznosti – hitri koeficient *	0,080	0,071	0,008	0,028
Koeficient pospešene pokritosti kratkoročnih obveznosti – pospešeni koeficient *	0,379	0,285	0,189	0,175
Koeficient kratkoročne pokritosti kratkoročnih obveznosti – kratkoročni koeficient *	0,831	0,900	0,598	0,627
Koeficient gospodarnosti poslovanja*	1,018	0,899	0,982	0,857
Koeficient čiste dobičkonosnosti kapitala*	(0,042)	(0,296)	0,008	(0,409)
Koeficient dividendnosti osnovnega kapitala*	0,000	0,000	0,000	0,000

* kazalniki so opredeljeni kot alternativna merila uspešnosti, definicije so opredeljene v poglavju 8.14 Letnega poročila 2025

8.7 Finančni položaj

8.7.1 Finančni položaj Skupine UNIOR

Celotna sredstva Skupine UNIOR ob koncu leta 2025 znašajo 264 milijonov evrov in so 72,1 milijona evrov oziroma 21,5 odstotka nižja kot ob koncu leta 2024. Dolgoročna sredstva znašajo 148,9 milijona evrov, glede na konec preteklega leta pa so se zmanjšala za 6,5 milijona evrov. Osnovna sredstva so se znižala za 3,1 milijona evrov predvsem zaradi amortizacije, ki je preseгла vrednost novih investicij v letu 2025, dolgoročne finančne naložbe pa so se znižale za 2,7 milijona evrov zaradi vrednotenja pridruženih družb po kapitalski metodi. Kratkoročna sredstva znašajo 115,1 milijona evrov in so se v letu 2025 zmanjšala za 65,6 milijona evrov zaradi prodaje družb UNITUR d.o.o. in UNIOR Components d.o.o., ki sta bili konec leta 2024 razvrščeni med kratkoročna sredstva za prodajo.

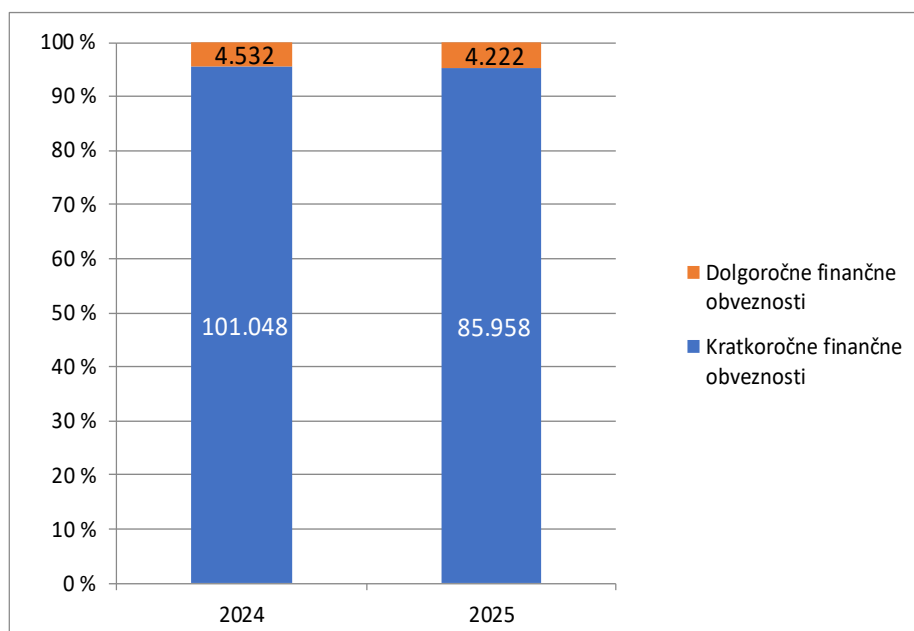
Zaradi začetega postopka likvidacije družbe UNIOR Deutschland GmbH so bila sredstva in obveznosti te družbe na dan 31. 12. 2025 prenesena na kratkoročna sredstva za prodajo in obveznosti, vključene v skupine za odtujitev. Ker ocenjujemo, da je poštena vrednost sredstev višja od knjigovodske vrednosti, pri tem ni bilo vpliva na konsolidirani izkaz poslovnega izida.

Kapital Skupine UNIOR na dan 31. 12. 2025 znaša 115,3 milijona evrov, v letu 2025 pa se je znižal za 9,2 milijona evrov, kar je predvsem posledica negativnega poslovnega izida leta 2025 v višini 5,1 milijona evrov in znižanja prevedbenega popravka kapitala za 2,9 milijona evrov. Delež kapitala v virih sredstev na dan 31. 12. 2025 tako znaša 43,7 odstotka in je v primerjavi s stanjem konec leta 2024 višji za 6,7 odstotne točke.

Dolgoročne obveznosti Skupine UNIOR konec leta 2025 znašajo 4,3 milijona evrov in so 0,4 milijona evrov nižje kot ob koncu leta 2024. Kratkoročne obveznosti znašajo 138,6 milijona evrov, glede na stanje konec preteklega leta pa so se znižale za 62,2 milijona evrov predvsem zaradi prodaje družb UNITUR d.o.o. in UNIOR Components d.o.o. in odplačil finančnih ter poslovnih obveznosti.

Finančne obveznosti so se v letu 2025 znižale za 15,4 milijona evrov zaradi rednih odplačil finančnih obveznosti po amortizacijskih načrtih ter predčasnega odplačila finančnih obveznosti do bank iz naslova prejete kupnine za prodani družbi UNITUR d.o.o. in UNIOR Components d.o.o. Zaradi prenosa sredstev in obveznosti družb UNITUR d.o.o. in UNIOR Components d.o.o. na kratkoročna sredstva za prodajo in obveznosti, vključene v skupine za odtujitev, Skupina UNIOR že v letu 2024 ni izpolnila finančnih zavez do bank upnic, zaradi realizacije prodaje naložb, spremembe sestave Skupine UNIOR in prenesenih učinkov negativnega poslovnega izida leta 2024 skupina in družba tudi v letu 2025 nista izpolnila finančnih zavez do bank upnic, na katere je obvladujoča družba pravočasno naslovila vlogo za spregled, vendar banke do 31. 12. 2025 odločitve niso sprejele. Zato so dolgoročne finančne obveznosti do bank tudi v letu 2025 v skladu z zahtevami MSRP prerezporejene med kratkoročne finančne obveznosti do bank. Dolgoročne finančne obveznosti ob koncu leta 2025 predstavljajo 4,7 odstotka vseh finančnih obveznosti skupine, glede na obrestno mero pa je 94,6 odstotka vseh finančnih obveznosti skupine vezanih na spremenljivo obrestno mero.

Ročnost finančnih obveznosti v Skupini UNIOR



Podatki za leto 2025 in primerjalno za leto 2024 so prikazani le za ohranjeno poslovanje.

Poslovne obveznosti Skupine UNIOR so se v letu 2025 znižale za 11,5 milijona evrov, pri čemer so se znižale obveznosti do dobaviteljev za 7,5 milijona evrov, druge poslovne obveznosti za 2,9 milijona evrov, prejeti predujmi za 1,2 milijona evrov ter kratkoročno vračunani stroški in odloženi prihodki za 0,4 milijona evrov, medtem ko so se kratkoročne menične obveznosti glede na stanje ob koncu preteklega leta povečale za 0,5 milijona evrov.

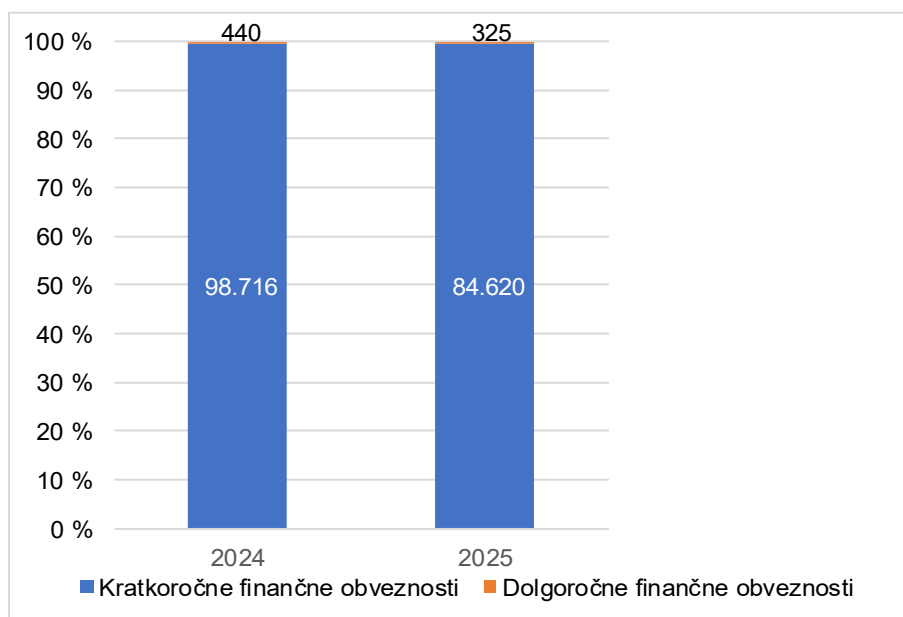
8.7.2 Finančni položaj družbe UNIOR d.d.

Celotna sredstva družbe so se v letu 2025 znižala za 12,4 odstotka oziroma 26,5 milijona evrov. Dolgoročna sredstva so se znižala za 6,3 milijona evrov, kratkoročna sredstva pa za 20,2 milijona evrov. Pri dolgoročnih sredstvih je stanje opredmetenih osnovnih sredstev za 4 milijone evrov nižje zaradi prodaje opreme obrata Mehanska obdelava v programu Strojegradnja ter izredno nizkih vlaganj v opremo v letu 2025 – nova vlaganja so znašala 4,5 milijona evrov, medtem ko je amortizacija obstoječe opreme znašala 7,9 milijona evrov. Neopredmetena sredstva so se znižala zaradi redne amortizacije dolgoročno odloženih stroškov razvoja na programu Odkovki v višini 0,3 milijona evrov. Dolgoročne finančne naložbe so se glede na stanje konec leta 2024 znižale za 1,3 milijona evrov zaradi prenosa naložbe UNIOR Deutschland GmbH na sredstva za prodajo ter prenosa glavnih dolgoročno danih posojil, ki zapadejo v letu 2026, na kratkoročna posojila. Pri kratkoročnih sredstvih je prišlo do realizacije prodaje naložb v družbi UNITUR d.o.o. in UNIOR Components d.o.o., kar se kaže v znižanju sredstev (skupine za odtujitev) za prodajo za 16,1 milijona evrov. Nižje je tudi stanje zalog za 4,4 milijona evrov zaradi optimizacije stanja zalog. Kratkoročne finančne naložbe so se znižale zaradi odplačila glavnih danih posojil s strani družb v skupini, hkrati pa povečale za stanje kratkoročnih depozitov iz naslova prejete kupnine za prodani naložbi v letu 2025 ter depozitov za zavarovanje bančnih garancij iz naslova prejetih subvencij za projekte. Stanje kratkoročnih finančnih naložb je tako za 3,2 milijona evrov večje, kot je bilo stanje konec leta 2024. Kratkoročne poslovne terjatve so za 0,3 milijona evrov višje kot konec leta 2024, terjatve do kupcev so nižje za 1,8 milijona evrov, so pa za 2,6 milijona evrov višji dani predujmi za nakup osnovnih sredstev. Konec leta 2025 je za 3,1 milijona evrov nižje stanje denarnih sredstev na računu kot konec leta 2024.

Kapital družbe se je v letu 2025 zvišal za 0,4 milijona evrov, kar je posledica ugotovljenega čistega poslovnega izida obračunskega obdobja. Delež kapitala v virih sredstev na dan 31. 12. 2025 tako znaša 31,9 odstotka in je v primerjavi s stanjem konec leta 2024 za 4,1 odstotne točke višji.

Finančne obveznosti so se v letu 2025 znižale za 14,2 milijona evrov, in sicer zaradi rednih odplačil finančnih obveznosti po amortizacijskih načrtih v letu 2025 ter predčasnega odplačila finančnih obveznosti do bank iz naslova prejete kupnine za prodani družbi UNITUR d.o.o. in UNIOR Components d.o.o. Zaradi prenosa sredstev in obveznosti družb UNITUR d.o.o. in UNIOR Components d.o.o. na kratkoročna sredstva za prodajo in obveznosti, vključene v skupine za odtujitev, Skupina UNIOR že v letu 2024 ni izpolnila finančnih zavez do bank upnic. Zaradi realizacije prodaje naložb, spremembe sestave Skupine UNIOR in učinkov negativnega poslovnega izida leta 2024 družba UNIOR d.d. tudi v letu 2025 ni izpolnila finančnih zavez do bank upnic, na katere je pravočasno naslovila vlogo za spregled, vendar banke do 31. 12. 2025 odločitve niso sprejele. Zato so dolgoročne finančne obveznosti do bank tudi v letu 2025 glede na zahteve MSRP prerazporejene med kratkoročne finančne obveznosti do bank in zato ostale dolgoročne finančne obveznosti za leto 2025 predstavljajo le 0,4 odstotka vseh finančnih obveznosti (več v poglavju 11.7.12 Letnega poročila 2025). Glede na obrestno mero je 99,5 odstotka vseh finančnih obveznosti družbe vezanih na spremenljivo obrestno mero.

Ročnost finančnih obveznosti



Poslovne obveznosti so se znižale, in sicer za 12,5 milijona evrov oziroma 25,3 odstotka in znašajo 37 milijonov evrov. Kratkoročne poslovne obveznosti do dobaviteljev so za 7,8 milijona evrov oziroma 22,2 odstotka nižje, kot so bile konec leta 2024 – pri obveznostih do dobaviteljev pa je najpomembnejše, da smo dodatno izboljšali starostno strukturo, saj je zapadlih obveznosti za 6 odstotnih točk manj, kot je znašal delež zapadlih obveznosti konec leta 2024, prav tako je delež zapadlih obveznosti tudi zneskovno nižji.

8.8 Investicije

8.8.1 Investicije Skupine UNIOR

V letu 2025 smo v Skupini UNIOR izvedli za 10,3 milijona evrov investicij v nova osnovna sredstva, kar je 11,8 milijona evrov manj kot leto prej, ko je bilo poleg investicij v dejavnostih ohranjenega poslovanja v višini 18,2 milijona evrov prišteti še 3,9 milijona evrov investicij v dejavnostih ustavljenega poslovanja.

Investicije v opredmetena osnovna sredstva so znašale 9,4 milijona evrov, v neopredmetena osnovna sredstva pa 8,6 milijona evrov, vse investicije pa so bile izvedene v kovinski dejavnosti skupine.

Investicijskih vlaganj v gradbene objekte v Skupini UNIOR je bilo v letu 2025 za 1,2 milijona evrov, v opremo pa za 8,3 milijona evrov. Poleg investicij v obvladujoči družbi v višini 4,5 milijona evrov, ki so predstavljene v poglavju 8.8.2 Letnega poročila 2025, najpomembnejše investicije v ostalih družbah v skupini predstavljajo: postavitve nove sončne elektrarne v vrednosti 0,5 milijona evrov in robotizacija kalibrirne linije v vrednosti 0,3 milijona evrov v kovačnici na Hrvaškem ter dokončanje nove proizvodne hale v vrednosti 0,4 milijona evrov, nabava štirih obdelovalnih strojev v skupni vrednosti 0,7 milijona evrov in večnamenski industrijski robot v vrednosti 0,2 milijona evrov v kovačnici na Kitajskem.

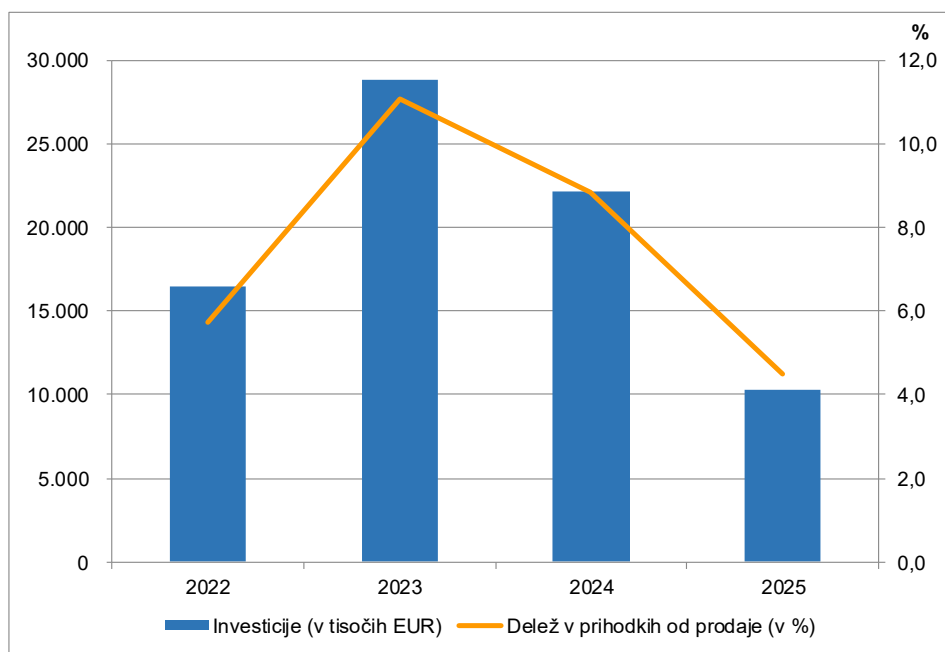
Več o investicijah v neopredmetena in opredmetena osnovna sredstva Skupine UNIOR je razkrito v poglavjih 10.7.2 in 10.7.3 Letnega poročila 2025.

Investicije v osnovna sredstva in njihov delež v prihodkih od prodaje Skupine UNIOR

	2025	2024	2023	2022
Investicije (v tisočih EUR) **	10.278	22.104	28.838	16.460
Delež v prihodkih od prodaje (v %) *	4,51	8,85	11,05	5,72

* kazalnik je opredeljen kot alternativno merilo uspešnosti, definicija je opredeljena v poglavju 8.14 Letnega poročila 2025

** investicije so za vsa leta prikazane skupaj z ustavljenim poslovanjem



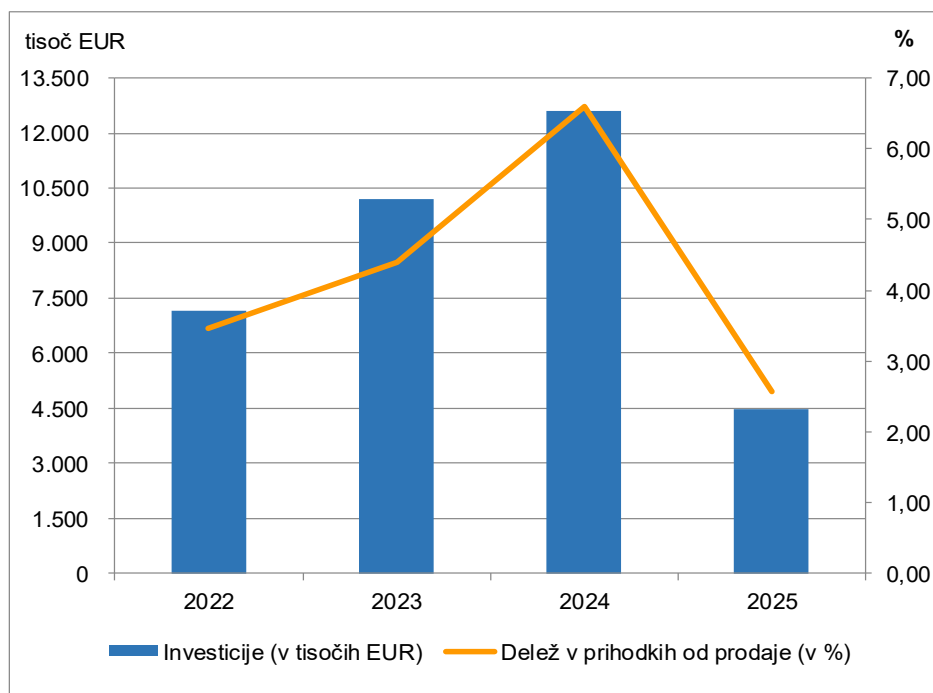
8.8.2 Investicije družbe UNIOR d.d.

V letu 2025 smo izvedli za 4,5 milijona evrov investicij v nova osnovna sredstva. Skupna vrednost vlaganj je v primerjavi z letom 2024 za 64,4 odstotka oziroma 8,1 milijona evrov nižja. Več kot 71 odstotkov vseh investicij je bilo izvedenih v programu Odkovki, in sicer je bilo od skupnih vlaganj v višini 4,5 milijona evrov 4,1 milijona evrov namenjenih za pridobitev nove proizvodne opreme. Največja vlaganja v programu Odkovki so bila: dokončanje nove linije za preoblikovanje aluminija v vrednosti 0,3 milijona evrov, nakup novega obdelovalnega centra za orodjarno v skupni vrednosti 0,3 milijona evrov, začetek projekta prezračevanje proizvodnih prostorov v višini 0,2 milijona evrov ter avtomatizacija in robotizacija obstoječe proizvodne opreme v skupni višini več kot milijon evrov. Večje vlaganje v programu Strojegradnja predstavlja zaključitev projekta Viteor. Vsa ostala vlaganja so bila manjše vrednosti, namenjena pa ohranjanju obstoječih proizvodnih kapacitet. Vlaganja v letu 2025 so bila nižja tudi zaradi pozne pridobitve soglasja bank za spremembo investicijskih vlaganj, kar je pomenilo zamik naročil nove opreme in posledično rokov dobav, ki so se zamaknili v poslovno leto 2026.

Investicije v osnovna sredstva in njihov delež v prihodkih od prodaje družbe

	2025	2024	2023	2022
Investicije (v tisočih EUR)	4.492	12.613	10.213	7.153
Delež v prihodkih od prodaje (v %) *	2,58	6,59	4,40	3,47

* kazalnik je opredeljen kot alternativno merilo uspešnosti, definicija je opredeljena v poglavju 8.14 Letnega poročila 2025



Za plačila investicijskih vlaganj v osnovna sredstva smo v letu 2025 namenili 5,8 milijona evrov, kar je za 6,5 milijona evrov manj kot v preteklem letu. V tem znesku so zajeta plačila vlaganj iz leta 2024, ki jih je družba dobaviteljem plačala v letu 2025, in sicer v višini 1,4 milijona evrov.

8.9 Notranja revizija v obvladujoči družbi

Notranja revizija je služba, organizirana v okviru obvladujoče družbe UNIOR d.d., ki je organizacijsko neposredno podrejena upravi družbe, funkcijsko pa revizijski komisiji nadzornega sveta ter nadzornemu svetu. Notranjerevizijske preglede izvajamo na ravni UNIOR d.d. in Skupine UNIOR skladno z Globalnimi standardi notranjega revidiranja in sprejeto Notranjerevizijsko temeljno listino.

Notranja revizija je svoje poslanstvo v letu 2025 izvajala v skladu s potrjenim letnim načrtom dela. V poročevalskem obdobju so bili opravljeni trije redni notranjerevizijski pregledi ter en izredni pregled. Letni načrt dela ni bil v celoti realiziran, ker je Notranja revizija na podlagi nalog uprave in revizijske komisije nadzornega sveta prednostno izvedla dodatne aktivnosti, ki niso bile vključene v prvotno odobren načrt. V okviru izvedenih pregledov smo preverili doseganje revizijskih ciljev vsakega revidiranega področja. Za posamezna pregledana področja smo predlagali priporočila kot možnosti za izboljšave revidiranega področja. Redno smo izvajali tudi preverjanje njihovega uresničevanja

Notranja revizija je o posameznem opravljenem pregledu poročala revidirani enoti, vodstvu revidirane enote in upravi družbe, obdobjno pa smo zbirno o ugotovitvah posameznih pregledov, tveganjih in uresničevanju notranjerevizijskih priporočil poročali revizijski komisiji nadzornega sveta.

8.10 Podružnice obvladujoče družbe v tujini

Obvladujoča družba UNIOR d.d. ima v Grčiji podružnico za namen pospeševanja prodaje ročnega orodja na grškem tržišču. Stroški poslovanja podružnice so vključeni v izkaz poslovnega izida družbe UNIOR d.d, ostale postavke izkazov poslovnega izida in finančnega položaja pa zaradi nepomembnosti niso vključene, prav tako niso prilagojeni podatki za preteklo leto.

8.11 Dogodki po poročevalskem obdobju v Skupini UNIOR in družbi UNIOR d.d.

8.11.1 Poslovni dogodki po poročevalskem obdobju

Pomembni poslovni dogodki so prikazani v poglavjih 10.13 in 11.14 Letnega poročila 2025.

8.11.2 Ostali dogodki po poročevalskem obdobju.

VPLIVI GEOPOLITIČNIH NAPETOSTI NA POSLOVANJE

Razmere izhajajoče iz vojne v Ukrajini ter spopadov na bližnjem vzhodu lahko vplivajo na poslovanje Skupine UNIOR in družbe UNIOR d.d., več o vplivih in razmerah je zapisano v poglavju 8.1.3 Letnega poročila 2025.

8.12 Izvajanje javne gospodarske službe

Izvajanje javne gospodarske službe oskrbe s toplotno energijo na območju zazidalnega načrta center Zreče

Koncesijska pogodba je bila sklenjena z Občino Zreče 1. 3. 2007 za obdobje 20 let. Družba UNIOR d.d. je na podlagi te pogodbe s soglasjem Občine Zreče prevzela koncesijsko dejavnost s Pogodbo o upravljanju in izvajanju. V skladu s Koncesijsko pogodbo za izvajanje javne gospodarske službe oskrbe s toplotno energijo na območju Zreč pa se je družba UNIOR d.d. zavezala tudi za upravljanje in vzdrževanje omrežja za distribucijo toplotne energije.

Izkaz poslovnega izida za dejavnost izvajanja javne gospodarske službe – proizvodnja in oskrba s toplotno energijo

(v EUR)	2025	2024
Prihodki iz naslova dobave zemeljskega plina in elektrike	892.357	824.801
Skupaj prihodki	892.357	824.801
Stroški materiala in storitev	(612.448)	(521.936)
Amortizacija	(81.764)	(81.764)
Stroški dela	(175.107)	(200.979)
Drugi poslovni odhodki	(33.736)	(27.049)
Finančni odhodki iz finančnih obveznosti	(31.800)	(38.054)
Skupaj stroški poslovanja	(934.855)	(869.782)
POSLOVNI IZID	(42.498)	(44.981)

Prihodki javne gospodarske službe se z namenom zagotavljanja ločenega računovodskega spremljanja dejavnosti spremljajo na za ta namen organiziranih poslovno izidnih mestih v skladu s Koncesijsko pogodbo za izvajanje javne gospodarske službe in oskrbe s toplotno energijo na območju ZN center Zreče. Prihodke predstavljajo zaračunana toplotna energija uporabnikom.

Stroški poslovanja so sestavljeni iz fiksnih upravičenih stroškov (stroški materiala, storitev, strošek dela, strošek vzdrževanja, amortizacije in drugih odhodkov poslovanja) ter variabilnih stroškov (strošek energenta).

Sodila za ločevanje odhodkov v zvezi z izvajanjem javne službe v skladu z Zakonom o preglednosti finančnih odnosov in ločenem evidentiranju različnih delavnosti (ZPFOLERD 1)

Družba UNIOR d.d. izvaja javno službo na področju javne gospodarske službe oskrbe s toplotno energijo na območju ZN center Zreče.

Z namenom ločenega izkazovanja in računovodskega spremljanja dejavnosti javne gospodarske službe v skladu s koncesijskimi pogodbami so v okviru družbe UNIOR d.d. organizirana ločena stroškovna mesta, in sicer:

- stroškovno mesto z oznako 52100 – SPTE 1 (proizvodnja elektrike in toplote);
- stroškovno mesto z oznako 52500 – Kotlarna Dobrava (toplota).

Neposredni stroški javne gospodarske službe se evidentirajo po svojih naravnih vrstah glede na to, katera prvina poslovnega procesa jih povzroča: stroški delovnih sredstev oziroma amortizacija, stroški dela, stroški storitev, stroški predmetov dela oziroma stroški materiala.

Razdelitev toplote in elektrike po proizvodnji

Fiksni upravičeni stroški brez stroškov energentov (stroški materiala, stroški storitev, stroški dela, stroški vzdrževanja, amortizacija, drugi odpisi vrednosti in drugi odhodki poslovanja) na Kotlarni Dobrava SM 52500 v celoti izhajajo iz proizvodnje in prodaje toplote.

Na stroškovnem mestu 52100 kogeneracija SPTE 1 se fiksni stroški izračunajo glede na delež proizvedene električne energije in toplote.

Izračun temelji na tehnični specifikaciji proizvajalca proizvodne naprave in je v razmerju za SPTE 1 : SM 52100 (elektrika 391 kW – 43,5 odstotka), (toplota 508 kW – 56,5 odstotka).

Variabilni stroški (energenti) na stroškovnem mestu 52100 kogeneracija SPTE 1 se določijo v razmerju dejansko proizvedene elektrike in proizvedene toplote.

Posredni stroški javne gospodarske službe se z namenom njihovega razporejanja po dejavnostih in zagotavljanja ločenih računovodskih evidenc po posameznih dejavnostih ugotavljajo s sodili. Posredne stroške javne gospodarske službe predstavljajo splošni stroški skupnih služb družbe. Kot sodilo se uporabi delež stroškov posamezne dejavnosti v skupnih stroških družbe.

Objektivno opravičenost sodil je preverila revizijska družba FORVIS MAZARS d.o.o. v letu 2025.

8.13 Cilji za leto 2026

V letu 2026 se bo nadaljevalo poslovno prestrukturiranje družbe UNIOR d.d., ki temelji na strateških odločitvah, predstavljenih na seji Nadzornega sveta v oktobru 2024. Cilj prestrukturiranja je zagotoviti dolgoročno stabilnost in konkurenčnost družbe, pri čemer so ključna področja usmerjena v racionalizacijo obstoječih procesov, zagotavljanje likvidnosti, modernizacijo in digitalizacijo ter širitev na nove trge.

Na nivoju družbe bodo bistveni ukrepi, ki bodo prispevali k izboljšanju poslovanja, usmerjeni v zmanjšanje kompleksnosti upravljalvske strukture, digitalizacijo procesov in odpravo dela brez dodane vrednosti, kar bo vplivalo na dodatno znižanje režijskih stroškov in stroškov vodenja.

Ključna strateška odločitev za nadaljnji razvoj družbe je jasen fokus na osnovno dejavnost – kovaštvo, ter prenovitev poslovnega modela za program Ročno orodje. Po uspešno izvedeni prodaji nestrategičnih naložb v družbi UNITUR d.o.o. in UNIOR Components d.o.o., je ves fokus družbe, investicijski in kadrovskega potencial, usmerjen k tema dvema ciljema. Morebitna vlaganja v diverzifikacijo poslovanja bodo namenjena izključno razvoju osnovne dejavnosti.

Zagotavljanje likvidnosti in dolgoročne plačilne sposobnosti ostaja ključna prednostna naloga, zlasti v luči zahtevnih razmer na trgu avtomobilske industrije. Kljub pričakovanim cenovnim pritiskom v dobavni verigi in izzivi, povezanimi z geopolitičnimi tveganji in nihanji povpraševanja, ostaja UNIOR d.d. predan prilagodljivosti in učinkovitosti poslovanja. Neodvisni pregled poslovanja, ki ga je opravila družba KPMG kaže, da je za dolgoročno finančno stabilnost potrebno zapolniti vrzel, ki jo povzroča primanjkljaj ustreznih dolgoročnih finančnih virov. Med ključnimi nalogami v letu 2026 bo tako transparentna izvedba vseh potrebnih postopkov za zapolnitev omenjenega primanjkljaja.

V prikazanih ključnih kazalnikih poslovanja iz poslovnega načrta za leto 2026 v nadaljevanju niso upoštevani in ovrednoteni morebitni učinki dokapitalizacije družbe UNIOR d.d. in vsi stroški, ki bi bili s postopkom dokapitalizacije povezani.

8.13.1 Cilji Skupine UNIOR za leto 2026

V Skupini UNIOR za leto 2026 načrtujemo 243,3 milijona evrov prodaje, kar je 6,7-odstotno povečanje glede na leto 2025. Ob tem načrtujemo, da bomo dosegli izid iz poslovanja brez obresti, davkov in odpisov vrednosti (EBITDA) v višini 20,3 milijona evrov, izid iz poslovanja (EBIT) v višini 6,9 milijona evrov in čisti poslovni izid v višini 1,7 milijona evrov.

Načrtovana prodaja in donosnost Skupine UNIOR

(v tisočih EUR)	2026 (načrt)	2025 (realizacija)
Prihodki od prodaje	243.279	228.028
EBIT *	6.860	4.073
EBITDA *	20.315	16.505
Čisti poslovni izid	1.707	(5.138)

* kazalniki so opredeljeni kot alternativna merila uspešnosti, definicije so opredeljene v poglavju 8.14 Letnega poročila 2025

8.13.2 Cilji družbe UNIOR d.d. za leto 2026

V letu 2026 v družbi UNIOR d.d. načrtujemo 180,1 milijona evrov čistih prihodkov od prodaje, kar predstavlja 3,4-odstotno povečanje glede na preteklo leto. Ob doseganju zastavljenih ciljev pričakujemo pozitiven izid iz poslovanja (EBIT) v višini 0,6 milijona evrov ter EBITDA v višini 9,8 milijona evrov. Čisti poslovni izid družbe UNIOR d.d. načrtujemo izgubo v višini 2,4 milijona evrov, predvsem zaradi visokih stroškov financiranja ter izzivov na trgu, povezanih z geopolitičnimi konflikti in napovedano rastjo stroškov energentov in transporta, ki se bodo odrazili v višjih cenah materiala. Načrtovani rezultat je za 2,9 milijona evrov nižji od doseženega v letu 2025, ko so na poslovanje pozitivno vplivali učinki prodaje naložb v odvisni družbi UNITUR d.o.o. in UNIOR Components d.o.o.

Načrtovana prodaja in donosnost družbe UNIOR d.d.

(v tisočih EUR)	2026 (načrt)	2025 (realizacija)
Prihodki od prodaje	180.128	174.264
EBIT *	574	(3.239)
EBITDA *	9.831	5.130
Čisti poslovni izid	(2.444)	488

* kazalniki so opredeljeni kot alternativna merila uspešnosti, definicije so opredeljene v poglavju 8.14 Letnega poročila 2025

V letu 2026 načrtujemo 12,7 milijona evrov novih investicij, pri čemer bomo osredotočeni predvsem na robotizacijo in avtomatizacijo procesov. Te bodo prispevale k večji produktivnosti, boljši izkoriščenosti obstoječih proizvodnih kapacitet, višji kakovosti izdelkov, izboljšanju delovnih pogojev ter nadomeščanju iztrošene opreme, hkrati pa bodo podpirale uresničevanje ciljev trajnostnega razvoja. V programu Odkovki bomo z novimi investicijami povečevali proizvodne kapacitete na področjih toplega kovanja, orodjarne in nareza. V programu Ročno orodje pa bodo investicije usmerjene v posodobitev mehanske obdelave in povečanje zmogljivosti, avtomatizacijo ter zniževanje stroškov dela v montaži, zagotavljanje kakovosti in stabilnosti v oddelku galvane, podporo razvoju in raziskavam ter krepitev kontrole kakovosti.

8.14 Alternativna merila uspešnosti

Skupina UNIOR in družba UNIOR d.d. za prikaz rezultatov poslovanja uporabljata tudi alternativna merila uspešnosti poslovanja (APM), kot jih opredeljuje Evropski organ za vrednostne papirje in trge (ESMA).

Vrednostne postavke prikazujemo zaokroženo na tisoč evrov, razen tam, kjer je navedeno, da je merilo v evrih.

Delež v celoti prikazujemo v odstotkih, praviloma zaokroženo na eno decimalno mesto ali kot razmerje med dvema kategorijama. Alternativna merila uspešnosti poslovanja prikazujemo med ključnimi poudarki poslovanja. Seznam alternativnih meril uspešnosti je prikazan v nadaljevanju.

Alternativano merilo poslovanja	Metodologija izračuna	Izbor merila
EBIT (izid iz poslovanja)	poslovni prihodki – poslovni odhodki	ključni pokazatelj poslovne uspešnosti podjetja in indikator dobičkonosnosti, ki jo družba dosega pri opravljanju svoje osnovne dejavnosti
EBITDA	izid iz poslovanja – odpisi vrednosti	pokazatelj poslovne uspešnosti podjetja v osnovni dejavnosti in dober približek denarnega toka iz poslovanja
EBIT marža v %	izid iz poslovanja/čisti prihodki od prodaje x 100	merilo poslovne uspešnosti in dobičkonosnosti
EBITDA marža v %	EBITDA/čisti prihodki od prodaje x 100	merilo poslovne uspešnosti in dobičkonosnosti
ROA – donosnost sredstev	čisti poslovni izid/povprečna sredstva (izračunamo jih kot povprečje med začetnim in končnim stanjem v poslovnem letu) x 100	pokazatelj učinkovitosti podjetja pri upravljanju sredstev, ki jih ima na voljo za ustvarjanje dobička
ROE – donosnost kapitala	čisti poslovni izid/povprečni kapital (izračunamo ga kot povprečje med začetnim in končnim stanjem kapitala brez upoštevanja čistega poslovnega izida tekočega leta v poslovnem letu) x 100	pokazatelj učinkovitosti podjetja pri ustvarjanju dobička z viri, ki jih zagotavljajo lastniki oziroma delničarji
NFD/EBITDA	Neto finančni dolg oziroma obveznosti = (finančne obveznosti – denarna sredstva)/EBITDA	kazalnik, ki kaže, v koliko letih bi se lahko finančni dolg poplačal iz obstoječih likvidnih sredstev ter ustvarjenega denarnega toka iz poslovanja ob predpostavki enakega obsega poslovanja in dobičkonosnosti
Kapital/Celotna sredstva v %	kapital / obveznosti do virov sredstev x 100	kazalnik kaže koliko odstotkov v celotni bilančni vsoti predstavlja kapital družbe
Bruto dodana vrednost na zaposlenega	(kosmati donos iz poslovanja – stroški blaga, materiala in storitev – drugi poslovni odhodki)/število zaposlenih iz ur	osnovni gospodarski pokazatelj in osnovno merilo gospodarske aktivnosti ter uspeha. Predstavlja novo ustvarjeno vrednost gospodarske družbe v časovnem obdobju na posameznega zaposlenega
Povprečna mesečna bruto plača na zaposlenega	seštevek stroškov dela / število zaposlenih iz ur / število mesecev	kazalnik prikazuje povprečno plačo zaposlenega v družbi
Dividende na delnico	znesek izplačila dobička / število delnic, ki jim pripada dividenda	merilo izplačila dobička, ki pripada posamezni delnici
Dobiček na delnico	znesek doseženega čistega poslovnega izida/tehtano povprečno število navadnih delnic, pri čemer se izločijo navadne delnice, ki jih ima v lasti družba oziroma skupina	merilo vrednosti čistega poslovnega izida, ki pripada delnici z glasovalno pravico
Knjigovodska vrednost delnice	kapital/tehtano povprečno število navadnih delnic, pri čemer se izločijo navadne delnice, ki jih ima v lasti družba oziroma skupina	merilo vrednosti kapitala, ki pripada delnici z glasovalno pravico
Prodaja na delnico	čisti prihodki od prodaje/tehtano povprečno število navadnih delnic, pri čemer se izločijo navadne delnice, ki jih ima v lasti družba oziroma skupina	merilo ustvarjenih čistih prihodkov v časovnem obdobju na vsako delnico z glasovalno pravico
Denarni tok na delnico	(izid iz poslovanja – amortizacija)/tehtano povprečno število navadnih delnic, pri čemer se izločijo navadne delnice, ki jih ima v lasti družba oziroma skupina	merilo, ki prikazuje prosti denarni tok v časovnem obdobju na vsako delnico z glasovalno pravico
Odstotek izplačila dividend	dividenda na delnico/dobiček na delnico x 100	merilo deleža dobička, ki se nameni za izplačilo delničarjem
Kosmati donos na zaposlenega	kosmati donos iz poslovanja/število zaposlenih iz ur	merilo ustvarjenih prihodkov, povečanih za usredstvene lastne proizvode, druge poslovne prihodke in spremembo vrednosti zalog proizvodov in nedokončane proizvodnje v časovnem obdobju na posameznega zaposlenega
Stopnja lastniškosti financiranja	kapital/obveznosti do virov sredstev	kazalnik financiranja sredstev z lastniškim kapitalom
Stopnja dolgoročnosti financiranja	(kapital + dolgoročni dolgovi + dolgoročne rezervacije)/(obveznosti do virov sredstev)	kazalnik stanja financiranja
Stopnja osnovnosti investiranja	osnovna sredstva po neodpisani vrednosti/sredstva	kazalnik naložbenja
Stopnja dolgoročnosti investiranja	(osnovna sredstva po neodpisani vrednosti + naložbene nepremičnine + dolgoročne finančne naložbe + dolgoročne poslovne terjatve)/sredstva	kazalnik naložbenja
Koeficient kapitalske pokritosti osnovnih sredstev	kapital/osnovna sredstva po neodpisani vrednosti	kazalnik vodoravnega finančnega ustroja
Koeficient neposredne pokritosti kratkoročnih obveznosti – hitri koeficient	denarna sredstva/kratkoročne obveznosti	kazalnik vodoravnega finančnega ustroja
Koeficient pospešene pokritosti kratkoročnih obveznosti – pospešeni koeficient	(likvidna sredstva + kratkoročne terjatve)/kratkoročne obveznosti	kazalnik vodoravnega finančnega ustroja
Koeficient kratkoročne pokritosti kratkoročnih obveznosti – kratkoročni koeficient	kratkoročna sredstva/kratkoročne obveznosti	kazalnik vodoravnega finančnega ustroja
Koeficient gospodarnosti poslovanja	poslovni prihodki/poslovni odhodki	kazalnik gospodarnosti, ki kaže uspešnost poslovanja brez upoštevanja vplivov financiranja in izrednih vplivov
Koeficient čiste dobičkonosnosti kapitala	čisti dobiček poslovnega leta/povprečni kapital brez čistega poslovnega izida proučevanega leta	kazalnik dobičkonosnosti, ki kaže obsežnost oplojevanja kapitala (lastniškega kapitala)
Koeficient dividendnosti osnovnega kapitala	vsota dividend za poslovno leto/povprečni osnovni kapital matične družbe	kazalnik uspešnosti
Delež investicij v prihodkih od prodaje	naložbe družbe v osnovna sredstva/čisti prihodki od prodaje x 100	merilo deleža višine naložb v osnovna sredstva, izražena v odstotku od doseženih čistih prihodkov od prodaje

9 KONSOLIDIRANO POROČILO O TRAJNOSTNOSTI SKUPINE UNIOR

Seznam zahtev po razkritjih iz ESRS, vključenih v poročilo o trajnostnosti

Seznam pomembnih zahtev po razkritju	Poglavje/stran
ESRS 2 Splošna razkritja	9.1.1./97
[BP-1] Splošna podlaga za pripravo izjave o trajnostnosti	9.1.1./97
[BP-2] Razkritje v zvezi s posebnimi okoliščinami	9.1.1./98
[GOV-1] Vloga upravnih, poslovnih in nadzornih organov	9.1.1./99
[GOV-2] Informacije, predložene upravnim, poslovnim in nadzornim organom podjetja, ter trajnostne zadeve, ki jih ti organi obravnavajo	9.1.1./99
[GOV-3] Vključitev s trajnostno povezane uspešnosti v sisteme spodbud	9.1.1./100
[GOV-4] Izjava o skrbnem pregledu	9.1.1./100
[GOV-5] Upravljanje tveganj in notranje kontrole poročanja o trajnostnosti	9.1.1./100
[SBM-1] Strategija, poslovni model in vrednostna veriga	9.1.1./101
[SBM-2] Interesi in stališča deležnikov	9.1.1./102
[SBM-3] Pomembni vplivi, tveganja in priložnosti ter njihova povezanost s strategijo in poslovnim modelom	9.1.1./103
[IRO-1] Opis postopkov za opredelitev ter ocenjevanje pomembnih vplivov, tveganj in priložnosti	9.1.1./105
[IRO-2] Zahteve po razkritju iz ESRS, zajete v izjavi podjetja o trajnostnosti	9.1.1./108
ESRS E1 Podnebne spremembe	9.2.2/110
[E1-1] Načrt za prehod za blažitev podnebnih sprememb	9.2.2/110
[E1-2] Politike v zvezi z blažitvijo podnebnih sprememb in prilagajanjem nanje	9.2.2/110
[E1-3] Ukrepi in viri v zvezi z blažitvijo podnebnih sprememb in prilagajanjem nanje	9.2.2/110
[E1-4] Cilji v zvezi z blažitvijo podnebnih sprememb in prilagajanjem nanje	9.2.2/111
[ESRS 2 E1.SBM-3] Pomembni vplivi, tveganja in priložnosti ter njihova povezanost s strategijo in poslovnim modelom	9.2.2/111
[E1-5] Poraba energije in mešanica virov energije	9.2.2/111
[E1-6] Bruto emisije TGP obsegov 1, 2 in 3 ter skupne emisije TGP	9.2.2/113
[E1-9] Predvideni finančni učinki pomembnih fizičnih in prehodnostnih tveganj ter morebitnih s podnebjem povezanih priložnosti	9.2.2/114
ESRS E2 Onesnaževanje	9.2.3/115
[E2-4] Onesnaževanja zraka, vode in prsti	9.2.3/115
ESRS S1 Lastna delovna sila	9.3.1/116
[S1-1] Politike v zvezi z lastno delovno silo	9.3.1/116
[S1-2] Postopki za sodelovanje z lastno delovno silo in predstavniki delavcev v zvezi z vplivi	9.3.1/118
[S1-3] Postopki za popravni ukrep v zvezi z negativnimi vplivi in kanali, po katerih lahko člani lastne delovne sile izrazijo pomisleke	9.3.1/119
[S1-4] Sprejemanje ukrepov v zvezi s pomembnimi vplivi na lastno delovno silo ter pristopi k upravljanju pomembnih tveganj in izkoriščanju pomembnih priložnosti v zvezi z lastno delovno silo ter učinkovitost navedenih ukrepov	9.3.1/120
[S1-5] Cilji v zvezi z upravljanjem pomembnih negativnih vplivov, spodbujanjem pozitivnih vplivov ter upravljanjem pomembnih tveganj in priložnosti	9.3.1/120

[S1-6] Značilnosti zaposlenih v podjetju	9.3.1/121
[S1-7] Značilnosti delavcev, nezaposlenih v lastni delovni sili podjetja	9.3.1/122
[S1-8] Pokritost s kolektivnimi pogajanja in dialog	9.3.1/123
[S1-9] Metrike raznolikosti	9.3.1/123
[S1-10] Dostojne plače	9.3.1/123
[S1-13] Metrike usposabljanja ter razvoja znanj in spretnosti	9.3.1/124
[S1-15] Usklajevanje poklicnega in zasebnega življenja	9.3.1/124
[S1-16] Metrike prejemkov (plačna vrzel in skupni prejemki)	9.3.1/124
ESRS G1 Poslovno ravnanje	9.4.1/125
[G1-1] Politike o poslovnem ravnanju in korporativna kultura	9.4.1/125

9.1 Splošne informacije

9.1.1 ESRS 2 Splošna razkritja

[BP-1] Splošna podlaga za pripravo izjave o trajnostnosti

Poročilo o trajnostnosti Skupine UNIOR (od zdaj skupina) je pripravljeno v skladu z določili 70.č člena Zakona o gospodarskih družbah. Poročilo o trajnostnosti vsebuje vse informacije, potrebne za razumevanje vplivov Skupine na zadeve v zvezi s trajnostnostjo, in informacije, potrebne za razumevanje, kako zadeve v zvezi s trajnostnostjo vplivajo na razvoj, uspešnost in položaj Skupine. Poročilo je pripravljeno v skladu z Evropskimi standardi poročanja o trajnostnosti, ESRS.

Poročilo o trajnostnosti (v ESRS izjava o trajnostnosti) je pripravljeno na konsolidirani podlagi. Obseg konsolidacije je enak kot v računovodskih izkazih.

Obvladujoča in odvisne družbe v Skupini

Družba v Skupini	Država	Skupina dejavnosti
UNIOR d.d.	Slovenija	
UNIOR IN d.o.o.	Slovenija	
UNIOR Components d.o.o. (do 31. 7. 2025)	Srbija	kovinsko predelovalna
NINGBO UNIOR Forging Company Ltd.	Kitajska	
UNIOR Vinkovci d.o.o.	Hrvaška	
UNITUR d.o.o. (do 31. 5. 2025)	Slovenija	turistična
SPITT d.o.o.	Slovenija	
UNIOR Produktions- und Handels- GmbH	Avstrija	
UNIOR Deutschland GmbH	Nemčija	
UNIOR Espana S.L.	Španija	druga storitvena
UNIOR Professional Tools Ltd.	Rusija	
UNIOR Bulgaria Ltd.	Bolgarija	
UNIOR Makedonija d.o.o.	Makedonija	
UNIOR North America Inc.	ZDA	

V letu 2025 je prišlo do prodaje 100-odstotnega poslovnega deleža v UNITUR d.o.o. in UNIOR Components d.o.o. S tem sta v Skupini UNIOR družbi UNITUR d.o.o. do 31. 5. 2025 in UNIOR Components d.o.o. do 31. 7. 2025 in do teh datumov vključeni v poročilo o trajnostnosti. 10. 12. 2025 je bil sprejet sklep o začetku likvidacije UNIOR Deutschland GmbH.

Dogodki po datumu poročanja

Obvladujoča družba je s strani nadzornega sveta v januarju 2026 pridobila soglasje za podpis pogodbe s finančnim svetovalcem za opravljanje storitve finančnega svetovanja pri zagotavljanju vzdržne kapitalske strukture družbe.

Dogodki po datumu poročanja so predstavljeni tudi v poglavjih 8.11, 10.13 in 11.14 Letnega poročila 2025.

Skupina je smiselno vključila pridobljene informacije o višjem in nižjem delu svoje vrednostne verige. Prizadevanja so vključevala pridobivanje informacij od družb v skupini. Vseh potrebnih informacij ni bilo mogoče pridobiti predvsem zaradi razlogov obsežnih sprememb v organiziranosti skupine (predstavljeno v nadaljevanju), še ne utečenih ustreznih poti sporočanja informacij s strani udeležencev v vrednostni verigi in nezadovoljive zanesljivosti od njih pridobljenih podatkov.

Možnost, da se izpusti posebna informacija, ki se nanaša na intelektualno lastnino, znanje in izkušnje ali rezultate inovacij, ni uporabljena.

Možnost, da se izvzamejo iz razkritja predvideni dogodki ali zadeve, ki so predmet tekočih pogajanj, ni uporabljena.

[BP-2] Razkritje v zvezi s posebnimi okoliščinami

Popravki vključeni v poročilo

Pri pripravi primerjalnih podatkov za leto 2024 so bile identificirane metodološke napake v zvezi z evidentiranjem in razvrščanjem porabe energentov v odvisni družbi na Kitajskem. Popravki so zajeti v tem poročilu (Poglavji E1-5 in E1-6) in vplivajo na prikazane primerjalne podatke. Podrobnosti razkrivamo v omenjenih dveh poglavjih.

Časovna obdobja

Obdobje poročanja za konsolidirano poročilo o trajnostnosti je skladno z obdobjem poročanja za konsolidirane računovodske izkaze skupine.

Srednjeročno obdobje je opredeljeno kot obdobje od 1. 1. 2027 do 31. 12. 2030 in dolgoročno kot obdobje od 1. 1. 2031 do 31. 12. 2040.

Srednjeročno obdobje je določeno kot obdobje, ki se začne po preteku kratkoročnega obdobja (leta 2027) in konča leta 2030 zaradi ciljev razogljičenja na ravni Evropske unije. Dolgoročno obdobje se začne po preteku srednjeročnega obdobja in konča leta 2040 zaradi zahtev razogljičenja s strani ključnih kupcev v avtomobilski industriji ter pričakovanih drugih pomembnih kupcev in dobaviteljev ter splošne okolice.

Metrike, ki vključujejo podatke po vrednostni verigi, ocenjene z uporabo posrednih virov, so razkrite po posameznem tematskem standardu, vključno z viri negotovosti ocene in rezultatov. Metrike, ki vključujejo podatke o vrednostni verigi, so ocenjene na podlagi odgovorov družb v Skupini in posrednih, javno dostopnih virov. Izboljšanje natančnosti prihodnjih metrik, ki vključujejo podatke o vrednostni verigi, ocenjene s posrednimi viri, je predvideno z uvedbo ustreznih poti sporočanja s strani udeležencev v vrednostni verigi in z ozaveščanjem (vključitev zahtev med pogodbena določila, sezname tem, na katere je treba biti pozoren pri poslovnih obiskih partnerjev, in vsebina potnih poročil glede trajnostnih zadev, spremljanje izpolnjevanja zavez in dogovorov ipd.).

Vključitev s sklicevanjem

Zahtevana razkritja ESRS so predstavljena v tem poročilu o trajnostnosti. Sklici na druge dele letnega poročila se nanašajo na vsebine, predstavljene v preglednici.

Vsebina	Poglavje
Pismo predsednika uprave	1
Izjava o upravljanju	7.5
Upravljanje tveganj	7.6, 10.11, 11.11
Konsolidirano računovodsko poročilo	10
Dogodki po datumu poročanja	8.11, 10.13, 11.14

[GOV-1] Vloga upravnih, poslovodnih in nadzornih organov

Za poslovanje obvladujoče družbe in upravljanje skupine sta odgovorna uprava in nadzorni svet. Število članov uprave in nadzornega sveta obvladujoče družbe (od zdaj organa), zastopanost zaposlenih v organih, delež po spolu in drugi vidiki raznolikosti organov ter neodvisnost članov nadzornega sveta so razvidni v Izjavi o upravljanju, v poglavju 7.5.

Člani uprave in nadzornega sveta imajo izkušnje v zvezi s sektorji, proizvodi in geografskimi lokacijami skupine in področji financ, tehnologije, korporativnega upravljanja, prava, komercialne in nabave ter trgov EU, Kitajske in Severne Amerike. Poslovođenje skupine je sestavljeno s ciljem, zagotavljanja kompetenc na vseh področjih poslovanja.

Za nadzor vplivov, tveganj in priložnosti skupine je odgovoren nadzorni svet obvladujoče družbe ob podpori svoje revizijske komisije.

Način, kako se odgovornosti posameznega organa ali posameznika v zvezi z vplivi, tveganji in priložnostmi na področju trajnosti odražajo v pristojnostih obvladujoče družbe, mandatu uprave in drugih povezanih politikah obvladujoče družbe, bo predvidoma določen do konca leta 2027.

Vloga uprave v postopkih upravljanja, kontrolah in postopkih, ki se uporabljajo za spremljanje, upravljanje ter nadzor vplivov, tveganj in priložnosti je predvsem v spodbujanju, določanju usmeritev in spremljanju izvajanja, s tem da je:

- vloga s sklepom uprave prenesena na pooblaščenca uprave (23. 7. 2025) kot koordinatorja priprave konsolidiranega poročila o trajnosti za leto 2025 in člane skupine za trajnostni razvoj, ki jih je imenovala uprava;
- koordinator redno obvešča upravo o poteku aktivnosti;
- uprava o poteku aktivnosti obvešča revizijsko komisijo in nadzorni svet;
- za upravljanje vplivov, tveganj in priložnosti se uporabljajo namenske kontrole in postopki, ki se še nadgrajujejo in povezujejo z drugimi notranjimi funkcijami.

Uprava in nadzorni svet (s svojo revizijsko komisijo) ocenjujejo, da so za nadzor trajnostnih zadev na razpolago ustrezne spretnosti in strokovno znanje. Pomembne informacije, cilje in zahteve pridobivajo s strani strokovnih služb, skupine za trajnost in drugih deležnikov v vrednostni verigi. Veliko potrebnih informacij za sprejemanje odločitev in strateško usmeritev skupine dobiva uprava in nadzorni svet s strani kupcev iz avtomobilske industrije, ki je na področju trajnosti ena vodilnih panog. Tako pri svojih odločitvah upoštevata širši krog relevantnih deležnikov z okoljskih, socialnih in upravljaljskih področij.

Tudi v skupini so poslovodstva in nadzorni sveti sestavljeni tako, da so zagotovljene kompetence po pomembnih področjih poslovanja in da je zagotovljen učinkovit nadzor.

[GOV-2] Informacije, predložene upravnim, poslovodnim in nadzornim organom podjetja, ter trajnostne zadeve, ki jih ti organi obravnavajo

Uprava se je s potekom aktivnosti glede ocenjevanja dvojne pomembnosti in priprave drugega poročila o trajnosti redno seznanjala. Seznanjala se je tudi z razvojem razumevanja in pričakovanj deležnikov z vseh trgov. Ugotovitve iz ocene dvojne pomembnosti je upoštevala pri upravljanju tveganj.

Nadzorni svet je s trajnostnimi zadevami seznanjala uprava, vključno s potekom priprav na poročanje o trajnosti.

Uprava je s potrditvijo vseh sestavnih delov letnega poročila v skladu z ZGD-1 potrdila tudi postopek ocenjevanja dvojne pomembnosti za leto 2025 in njegove izide, kot so predstavljeni v tem poročilu.

[GOV-3] Vključitev s trajnostnostjo povezane uspešnosti v sisteme spodbud

Nadzorni svet je na podlagi Politike prejemkov (sprejete na skupščini v letu 2024) na svoji 1. redni seji dne 29. 1. 2025 sprejel Akt o določitvi kriterijev za izplačilo spremenljivega prejemka uprave, ki se uporablja od 11. 7. 2024 dalje. Delež vpliva nefinančnih meril na celotni spremenljivi del prejemkov je 30 odstotkov. Nefinančni kriteriji, ki jih ni mogoče vrednostno določiti in meriti, se določijo opisno.

Nefinančni kriteriji za izplačilo spremenljivega prejemka uprave so:

a) kratkoročni:

- razvoj novih izdelkov, pridobitev novih kupcev, pridobitev novih tržnih segmentov...;
- tržni deleži (povečanje tržnih deležev na obstoječih trgih in pri obstoječih kupcih);
- organizacijska učinkovitost (znižanje stroškov, povečanje produktivnosti, skrajšanje znižanje števila dni vezave zalog);

b) dolgoročni, ki se določajo za obdobje treh poslovnih let:

- merila ESG, uspešnost uvajanja standardov ESG:
 - E – okolje: ogljični odtis, ravnanje z odpadki, izpusti v zrak, vodo, zemljo, količina el. energije na predelan kilogram materiala, količina porabljene vode na predelan kilogram izdelkov...;
 - S – družbena odgovornost: sodelovanje s sindikati, svetom delavcev in lokalno skupnostjo, razvoj korporativne kulture, zadovoljstvo zaposlenih, izobraževanje, letni razgovori, karierna politika...;
 - G – upravljanje: izvajanje sistema pravil, politik, kontrol, po katerih se ravna in se usmerja podjetje z lastniki, nadzorniki, starejšim managementom, kupci, dobavitelji, lokalno in širšo skupnostjo;
- časovna in finančna uspešnost izvajanja strateških projektov;
- pridobivanje nepovratnih sredstev.

[GOV-4] Izjava o skrbnem pregledu

Prepoznavanje vplivov na prizadete deležnike v letu 2025 je potekalo na podlagi:

- stalne komunikacije s predstavniki zaposlenih in lokalnih skupnosti,
- izmenjave informacij skupine za trajnostni razvoj z vodstvi večjih odvisnih družb,
- izmenjave informacij na sestankih skupine za trajnostni razvoj.

Elementi skrbnega pregleda so v poročilu razkriti na naslednji način:

- identifikacija vplivov, tveganj in priložnosti: IRO-1,
- vključevanje deležnikov: SBM-2,
- upravljanje in obravnava tveganj: GOV-5,
- kanali za pomisleke in popravo: S1, G1.

[GOV-5] Upravljanje tveganj in notranje kontrole poročanja o trajnostnosti

Način, kako se za skupino vključijo ugotovitve ocene tveganja in notranjih kontrol v zvezi s postopkom poročanja o trajnostnosti v ustrezne notranje funkcije in postopke, je predstavljen v podpoglavju [GOV-1].

Obseg, glavne značilnosti in elementi postopkov ter sistemov upravljanja tveganj in notranjih kontrol v zvezi s poročanjem o trajnostnosti so enaki, kot so že vzpostavljeni v uveljavljenem sistemu upravljanja tveganj, predstavljenem v tem letnem poročilu.

Uporabljeni pristop k oceni tveganja, vključno z metodologijo prednostnega razvrščanja tveganj, je enak kot v uveljavljenem sistemu upravljanja tveganj, s tem da je za trajnostna tveganja pristop poenostavljen:

- za vsa tveganja se t. i. vpliv meri s šestimi merili: A) finančni učinek, B) učinek na ugled in zaupanje, C) kazni, zakonodaja, D) učinek na zdravje in varnost ljudi ali okolja, E) učinek na fluktuacijo in pridobivanje kadra ter F) projektno vodenje; pri trajnostnih tveganjih je upoštevano prvo merilo, finančni učinek;
- za vsa tveganja se posledice ocenjujejo v petih stopnjah: 5 (kritičen), 4 (zelo velik), 3 (velik), 2 (zmeren), 1 (majhen); pri ocenjevanju obsega trajnostnih tveganj so stopnje visoko (5), srednje (4 in 3) ter nizko (2 in 1);
- za vsa tveganja se verjetnost nastanka ocenjuje v petih stopnjah: 5 (pogosto), 4 (verjetno), 3 (mogoče), 2 (redko), 1 (neverjetno); pri ocenjevanju trajnostnih tveganj je upoštevano visoko (5), srednje (4 in 3) ter nizko (2 in 1).

[SBM-1] Strategija, poslovni model in vrednostna veriga

Skupina se strateško osredotoča na rast in razvoj na področju kovanja izdelkov za avtomobilsko industrijo ter iskanja ustreznega modela razvoja, proizvodnje in trženja ročnega orodja. V smislu razvoja kovanih izdelkov se osredotoča na optimiranje porabe materiala oziroma izkoristka materiala, optimalne porabe energije, zmanjševanje vseh vrst odpadkov, vse s ciljem zmanjševanja vpliva na okolje in povečanja učinkovitosti. Z razvojem kovanja izdelkov iz aluminija želi prispevati k nižanju teže svojih izdelkov in posledično nižji porabi energije pri uporabi avtomobilov.

Skupina ponuja naslednje pomembne skupine proizvodov in storitev po dejavnostih:

- kovinskopredelovalna: odkovki in ročno orodje,
- druga storitvena: prodaja ročnega orodja in podporne storitve.

Oskrbuje naslednje pomembne trge in/ali skupine strank:

- kovinskopredelovalna: odkovki (predvsem avtomobilski industriji v EU, na Kitajskem in v Severni Ameriki), ročno orodje (pravnim osebam globalno),
- druga storitvena: pravnim osebam globalno.

Število zaposlenih po geografskih območjih je predstavljeno v točki [S1-6].

V letu 2025 smo nadaljevali z aktivnostmi za stabilizacijo poslovanja v obvladujoči družbi in osredotočanju na naše ključne dejavnosti v celotni skupini, ki bodo omogočile finančno osnovo za prihodnje trajnostno poslovanje Skupine UNIOR. Opredelitev in ocena pomembnih proizvodov, storitev in trgov v razmerju do trajnostnih ciljev še ni bila izvedena, ker cilji še niso formalno sprejeti. Ocena bo pripravljena v okviru trajnostne strategije, predvidoma sprejete do konca leta 2027.

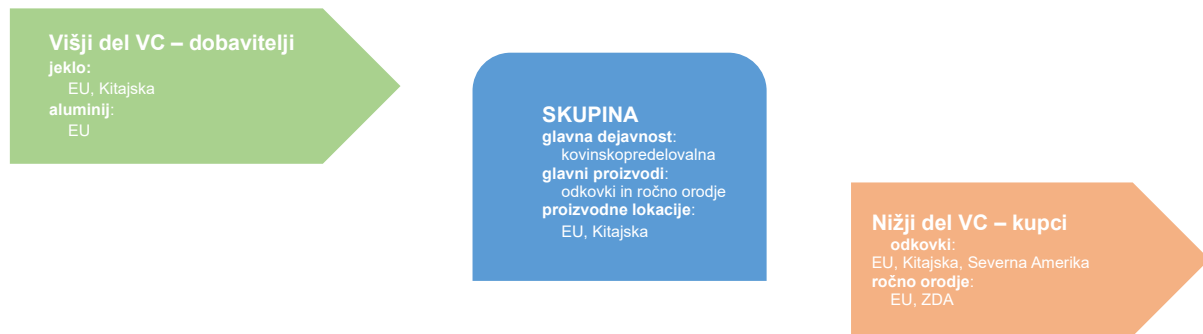
Poslovni model Skupine

Grafični prikaz poslovnega modela Skupine je podan v poglavju 3.1. Letnega poročila 2025.

Poslovni model sloni na zagotavljanju kvalitetnih kovanih izdelkov in profesionalnega ročnega orodja.

Ključni pri zagotavljanju trajnostnega poslovanja skupine so dobavitelji električne energije in jekla. Z obojimi tesno sodelujemo in kupujemo nizko ogljično ali zeleno električno energijo in vedno jeklo, ki je v visoki stopnji izključno proizvedeno iz jeklenega odpada. Zelena električna energija, kupljena s potrdili o izvoru in lastna električna energija, proizvedena s pomočjo sončnih elektrarn, predstavljata 57 odstotkov od skupne porabljene električne energije v skupini. V nabavljenem jeklu je po podatkih dobaviteljev 92 do 98 odstotkov reciklata.

Vrednostna veriga skupine



[SBM-2] Interesi in stališča deležnikov

Ključni deležniki Skupine:

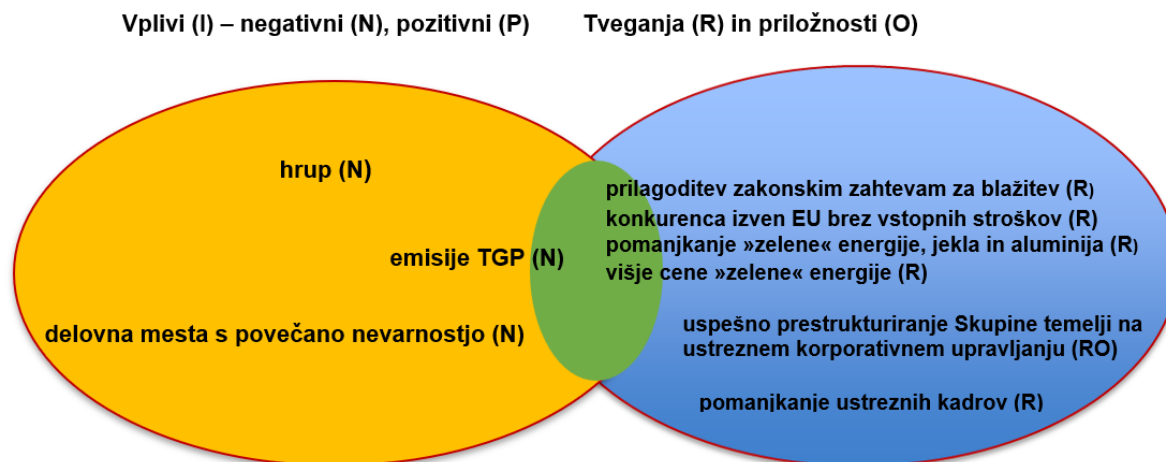
- prizadeti deležniki:
 - narava,
 - zaposleni,
 - lokalne skupnosti, kjer je proizvodnja odkovkov;
- uporabniki poročila o trajnostnosti:
 - kot za računovodsko poročilo, lastniki, banke, investitorji na borznem trgu ter kupci v avtomobilski industriji ter dobavitelji.

Obvladujoča družba z navedenimi skupinami deležnikov ves čas sodeluje (redna srečanja s skupinami zaposlenih, srečanja z županom, poslovni obiski pri dobaviteljih in kupcih, srečanja z vlagatelji). Dialogi z zaposlenimi, lokalno skupnostjo in poslovnimi partnerji potekajo tudi v vseh večjih odvisnih družbah.

Uprave in posloводства družb v skupini deležnike seznanjajo z zanje pomembnimi informacijami. Tako zaposlene preko sindikatov in svetov delavcev ter preko drugih komunikacijskih kanalov obveščajo o poslovanju družb v skupini in skupine same. Prav tako zaposlene preko internih izobraževanj informirajo in poučujejo na področjih, ki so za zaposlene pomembna kot so varnost in zdravje pri delu, optimiranje procesov, trajnostni razvoj in njegov pomen ter še z informacijami na nivoju manjših skupin v povezavi s tehnološkimi novostmi in njihovem pomenu za razvoj skupine. Dobavitelje obveščajo o tehnično-tehnoloških zahtevah in priložnostih v smislu razvoja novih produktov ter izboljšanja tehnično-tehnoloških in stroškovnih vidikov izdelkov, ki jih kupujemo. S kupci praktično vsakodnevno sodelujemo na tehničnih področjih ter v zadnjih letih tudi izredno veliko na razvoju trajnostnega poslovanja in njegovega pomena za celotno vrednostno verigo. Razumevanje interesov kupcev glede razogljčenja, interesov zaposlenih glede varnosti pri delu ter interesov lokalnih skupnosti glede okoljskih vplivov je ključen input v strateško usmeritev skupine na področjih energetske učinkovitosti, avtomatizacije in stabilizacije osnovne dejavnosti, za katere si prizadevamo. Sicer pa je glede interesov, stališč in pravic oseb v lastni delovni sili za poslovni model in strategijo skupine ključno dosledno spoštovanje vseh zakonskih zahtev.

Uprava seznanja nadzorni svet z vsemi pomembnimi informacijami, vključno o stališčih in interesih prizadetih deležnikov, kar zadeva s trajnostnostjo povezane vplive skupine.

[SBM-3] Pomembni vplivi, tveganja in priložnosti ter njihova povezanost s strategijo in poslovnim modelom



Pomembni vplivi poslovanja Skupine (predstavljeni v rumeni elipsi):

- emisije toplogrednih vplivov: dejanski in morebitni negativni vpliv na okolje in ljudi, predvsem pomembne v proizvodnih družbah Skupine in v vrednostni verigi (predstavljene v poglavju 9.2.2 ESRS E1 Podnebne spremembe; zamik v zeleni presek obeh elips na sliki kaže na povezavo s štirimi pomembnimi tveganji);
- hrup: dejanski in morebitni negativni vpliv na zaposlene zaradi kovanja v treh proizvodnih družbah, v obvladujoči družbi na treh lokacijah v Sloveniji ter v odvisnih družbah na Hrvaškem in Kitajskem na lokacijah sedežev teh družb (predstavljeno v poglavju 9.2.3 ESRS E2 Onesnaževanje);
- delovna mesta s povečano nevarnostjo: dejanski in morebitni negativni vpliv na ljudi, sorazmerno veliko delovnih mest s povečano nevarnostjo, kar je značilno za kovinskopredelovalno dejavnost.

Pomembna tveganja in priložnosti Skupine (predstavljena v modri elipsi):

- prilagoditev zakonskim zahtevam za blažitev podnebnih sprememb: tveganje predvsem z vidika zagotavljanja razogljičenja v celotni skupini, vključno v vrednostni verigi, kar je povezano s prestrukturiranjem skupine in zagotavljanjem finančne stabilnosti, ki bo takšno razogljičenje omogočala (o prestrukturiranju več v pismu predsednika uprave in v poglavju 9.4.1 ESRS G1 Poslovno ravnanje);
- konkurenca izven EU brez vstopnih stroškov: v primeru, da konkurenti, ki (še) nimajo pomembnih stroškov zaradi trajnostnih aktivnosti, ne bodo ustrezno obremenjeni z dajatvami, lahko to ogrozi prodajo in s tem finančne možnosti za nadaljnje trajnostne ukrepe (predstavljeno tudi v poglavju 9.4.1 ESRS G1 Poslovno ravnanje);
- pomanjkanje »zelene« energije, jekla in aluminija: tveganje, posledično tudi tveganje višjih cen »zelene« energije. Pomembni del trajnostnih ukrepov predstavlja nakup nizkoogljične električne energije ter recikliranega jekla in aluminija. Obstaja pomembno tveganje, da tega ne bo dovolj na tržišču, kar bi otežilo razogljičenje in druge trajnostne ukrepe, (predstavljeno tudi v poglavju 9.4.1 ESRS G1 Poslovno ravnanje);
- višje cene »zelene« energije: zaradi pomanjkanja zelene energije (prevelikega povpraševanja) lahko ostanemo brez le-te oz. se bistveno poveča strošek zanjo;
- pomanjkanje ustreznih kadrov: tveganje, zaradi katerega se odločamo za povečanje avtomatizacije in robotizacije na vseh lokacijah, kjer proizvajamo ter s tem dajemo priložnost kadrom, ki so strokovno na višjem nivoju in bodo v prihodnje pomembni za razvoj skupine (predstavljeno tudi v poglavju 9.4.1 ESRS G1 Poslovno ravnanje);
- uspešno prestrukturiranje skupine temelji na ustreznem korporativnem upravljanju skozi poslovno ravnanje: (a) priložnost za trajnosten poslovni razvoj v okviru lastnih operacij in (b)

tveganje z vidika znižanja korporativne kulture, ki spodbuja zakonito, transparentno in etično ravnanje vseh zaposlenih (predstavljeno v poglavju 9.4.1 ESRS G1 Poslovno ravnanje);

Ocenjujemo, da so pomembne priložnosti za skupino na področju razvoja in globalizacije proizvodnje in mehanske obdelave odkovkov. Poleg že dolgoletne lokalizacije proizvodnje na azijskem področju je potrebna lokalizacija tudi na severnoameriškem trgu. To pomeni priložnost tako za skupino kot dobavitelje in kupce, s katerimi smo v razgovorih o potencialu, ki ga vidimo na trgu. S tem bi skupina bistveno znižala tveganja zaradi odzivov pomembnih trgov zaradi geopolitičnih in splošnih gospodarsko finančnih odklonov v naslednjem obdobju.

Pomembni vplivi skupine in njihovi učinki na okolje in ljudi:

- hrup: pri zaposlenih lahko povzroča okvaro sluha (obvladovanje s predpisanimi ukrepi varstva pri delu), zaradi že izvedenih ukrepov pa nima pomembnega vpliva na lokalne skupnosti oz. na prizadete skupnosti;
- emisije toplogrednih vplivov: predvsem proizvodne družbe vplivajo na okolje in ljudi;
- delovna mesta s povečano nevarnostjo: negativen vpliv na zaposlene, ki delajo v proizvodnih dejavnostih kovinskopredelovalne industrije, kjer se pojavljajo delovna mesta s povečano nevarnostjo.

Ti vplivi so povezani predvsem z vrsto dejavnosti (lastna kovaška industrija). Razumno se pričakuje, da bodo vplivi dolgoročni.

V skupini se pri zmanjševanju vpliva na okolje in ljudi osredotočamo na ukrepe, ki te omejujejo in znižujejo invazivnost. Pri odločanju o vlaganjih upoštevamo najnovjšo tehnologijo. Uvajamo avtomatizacijo in robotizacijo ter sanacijo stavb s protihrupnimi materiali. Delovna mesta opremljamo v skladu z ergonomskimi pravili in skrbimo za ustrezno delovno okolje. Glede na to, da je/bo v strategiji skupine kovaštvo ključna dejavnost, smo in bomo v skupini pri vlaganjih in v sodelovanju z deležniki posvečali največ pozornosti zniževanju vseh negativnih vplivov, ki jih skupina povzroča. S tem bomo tveganja, povezana z vplivi, obvladovali in vedno zagotavljali zakonske omejitve oziroma cilje.

Kovaštvo je v osnovi hrupen delovni proces, vendar ga z ustreznimi postopki in vlaganji v opremo lahko omejujemo. S pričakovanim razvojem novih gradbenih materialov in spremembami tehnoloških pristopov načrtujemo v naslednjem desetletnem obdobju hrup znižati na raven, ki bo nemoteča za okolico in neškodljiva za zaposlene.

Sedanji finančni učinki pomembnih tveganj in priložnosti Skupine na njen finančni položaj, finančno uspešnost in denarne tokove ter pomembna tveganja in priložnosti, pri katerih obstaja večje tveganje, da bodo v naslednjem obdobju poročanja povzročili pomembno prilagoditev knjigovodskih vrednosti sredstev in obveznosti, objavljenih v povezanih računovodskih izkazih, so upoštevani v konsolidiranem računovodskem poročilu.

Vplivi, tveganja in priložnosti, ki jih zajemajo zahteve po razkritju iz ESRS, so predstavljene pod točko SBM-3. Spremembe glede na primerljivo leto 2024:

- med pomembnimi vplivi ni več šestvalentnega kroma (prenehanje njegove uporabe v 2024), optimizacije števila zaposlenih in poslovnega ravnanja (ocena pomembnosti nižja kot v 2024), dodana pa so delovna mesta s povečano nevarnostjo; med tveganji ni več toplejših zim (prodaja turistične dejavnosti v 2025).

[IRO-1] Opis postopkov za opredelitev ter ocenjevanje pomembnih vplivov, tveganj in priložnosti

Ocena dvojne pomembnosti (DMA) je začetni in bistveni del priprave poročila o trajnostnosti. Vključevala je predvsem naslednje aktivnosti, predstavljene bolj podrobno v nadaljevanju:

- izobraževanja o ESRS (izvedena v letu 2024 in osvežitvena v 2025);
- izvedba delavnic v letu 2024 in presoja ustreznosti za leto 2025 v okviru srečanj skupine za trajnostni razvoj:
 - za določitev vrednostnih verig,
 - za prepoznavanje in ocenjevanje resnosti trajnostnih vplivov,
 - za prepoznavanje trajnostnih tveganj (in priložnosti) ter ocenjevanje njihovih finančnih učinkov;
- priprava podatkov za skupino s strani posameznih članov skupine za trajnostni razvoj;
- priprava podatkov za skupino s strani posameznih članov skupine za trajnostni razvoj;
- določitev predloga ocene dvojne pomembnosti v oktobru 2025;
- pridobitev in preučitev podatkov za leto 2025 od vseh družb v Skupini;
- izračun ogljičnega odtisa za leto 2025 za celotno Skupino;
- oblikovanje in potrditev končne ocene dvojne pomembnosti.

V postopku določitve pomembnih vplivov, tveganj in priložnosti smo izhajali iz naslednjih metodologij:

- smernic in drugih pojasnil EFRAG;
- GHG Protocola za izračun ogljičnega odtisa;
- metodologij, ki jih za onesnaževanje in zaposlene določajo slovenska in evropska zakonodaja.

Obvladujoča družba je v skupini najpomembnejša tako s finančnega kot nefinančnega vidika, zato je bil postopek izveden posebej zanjo, nadgrajen z informacijami drugih družb v skupini in predpostavk:

- v obvladujoči družbi poteka celovito finančno prestrukturiranje in v skupini intenzivna operativna konsolidacija ter priprava na dolgoročno stabilizacijo poslovanja;
- trajnostna strategija obvladujoče družbe in skupine tudi zaradi zgoraj navedenega še ni sprejeta;
- uporabijo se možne izjeme iz ESRS;
- vključijo se samo obvezna razkritja.

Obvladujoča družba je poskrbela za vrsto aktivnosti v okviru priprave na poročanje o trajnostnosti od leta 2021 dalje. Vodilni in vodstveni zaposleni so se udeležili vrste izobraževanj, organiziranih s strani zunanjih ponudnikov in izvedenih samo za zaposlene, prilagojenih za skupino.

Člani skupine za trajnostni razvoj so pridobili in preučili informacije za leto 2025 ter ugotavljali morebitne spremembe v primerjavi z ocenjeno dvojno pomembnostjo za leto 2024, tako da so:

- prepoznali vrednostne verige skupine in v ta namen:
 - določili merila za pomembnost poslovnih odnosov,
 - določili pomembne neposredne poslovne odnose v višjem in nižjem delu vrednostne verige,
 - določili pomembne posredne poslovne odnose v vrednostni verigi;
- prepoznali vplive poslovanja skupine:
 - obravnavali vse teme, podteme in podpodteme po seznamu trajnostnih zadev v ESRS 1 AR 16,
 - obravnavali morebitne vplive, specifične za skupino in za sektorje, v katerih deluje;
- ocenili vplive poslovanja skupine in v ta namen:
 - določili prage za resnost (razsežnost, obseg in popravljivost za negativne vplive, razsežnost in obseg za pozitivne vplive),
 - določili merila za verjetnost morebitnih vplivov,
 - določili nepomembne vplive,
 - določili pomembne dejanske vplive glede na resnost vplivov,
 - določili pomembne morebitne vplive glede na resnost in verjetnost;
- prepoznali tveganja (in priložnosti):

- obravnavali vse teme, podteme in podpodteme po seznamu trajnostnih zadev v ESRS 1 AR 16,
- obravnavali morebitna tveganja in priložnosti, specifična za skupino in za sektorje, v katerih deluje;
- ocenili finančne učinke tveganj (in priložnosti) pri poslovanju skupine v prihodnje in v ta namen:
 - določili prage za pomembnost finančnih učinkov tveganj (in priložnosti),
 - določili merila za verjetnost morebitnih tveganj (in priložnosti),
 - določili pomembna tveganja (in priložnosti);
- pripravili podatke s svojih področij odgovornosti.

Postopek je bil osredotočen na kovinskopredelovalno dejavnost, na poslovne odnose predvsem do zaposlenih in lokalnih skupnosti ter na geografska območja izven EU (zaradi drugačne zakonodaje).

Največji vpliv poslovanja skupine predstavlja ogljični odtis, h kateremu pomembno prispevajo tako lastne poslovne dejavnosti kot poslovni odnosi z udeleženci v višjem in nižjem delu vrednostne verige.

Resnost negativnega vpliva je ocenjena na podlagi naslednjih pragov (N – nizko, S – srednje, V – visoko):

razsežnost

N – vpliv na okolje in/ali ljudi je na spodnji meji zakonsko dovoljenega oz. ocenjeno s strani članov TR, kjer ni zakonsko določenih mej,

S – vpliv na okolje in/ali ljudi je cca v sredini zakonsko dovoljenih meja oz. ocenjeno s strani članov TR, kjer ni zakonsko določenih mej,

V – vpliv na okolje in ljudi je na zgornji meji zakonsko dovoljenega oz. ocenjeno s strani članov TR, kjer ni zakonsko določenih mej;

obseg

N – vpliv na okolje na površini do 1 km² in/ali na ljudi do 10 oseb,

S – vpliv na okolje na površini do 5 km² in/ali na ljudi do 100 oseb,

V – vpliv na okolje na površini nad 5 km² in/ali na ljudi nad 100 oseb;

nepopravljivost

N – obstaja BAT/ukrep za obnovitev prejšnjega stanje okolja ali prizadetih ljudi, S – obstaja BAT/ukrep za delno obnovitev prejšnjega stanje okolja ali prizadetih ljudi,

V – ne obstaja BAT/ukrep za obnovitev prejšnjega stanje okolja ali prizadetih ljudi.

Resnost pozitivnega vpliva je ocenjena na podlagi zgoraj navedenih pragov za razsežnost in obseg.

Verjetnost morebitnega vpliva je ocenjena na podlagi naslednjih pragov (N – nizko, S – srednje, V – visoko):

N – vpliv na okolje in/ali ljudi v desetih in več letih,

S – vpliv na okolje in/ali ljudi nekajkrat v desetih letih,

V – vpliv na okolje in/ali ljudi vsako leto.

Prepoznani dejanski vplivi so bili ocenjeni glede na prage za resnost. Upoštevana je bila povprečna ali večja vrednost, neodvisno od vrste merila. Pomembni so dejanski vplivi, katerih resnost je bila ocenjena kot visoka.

Prepoznani morebitni vplivi so bili razen tega ocenjeni še glede na verjetnost. Pomembni so morebitni vplivi, ki so bili glede na verjetnost in resnost ocenjeni kot visoki. Pri negativnih vplivih na človekove pravice je resnost prevladala nad verjetnostjo.

Skupina prepoznava odvisnosti od zaposlenih v povezi s tveganjem pomanjkanja ustreznih kadrov ter priložnostjo in tveganjem prestrukturiranja.

Pomembni finančni učinki bruto tveganj so tisti, ki so v registru tveganj ocenjeni kot »kritični« (v nadaljevanju visok obseg) pred ukrepanjem in z verjetnostjo »pogosto« (v nadaljevanju visoka verjetnost). Prepoznana trajnostna tveganja in priložnosti so razvrščena med najpomembnejše vrste tveganj (in priložnosti), kamor se uvrščajo tudi druga, če so ocenjena kot kritična in pogosta.

Pragi za tveganja (in smiselno enako za priložnosti):

- nizek obseg: povzroči finančni učinek (izguba prihodkov, dodatni stroški, izguba posla, ...) do 0,5 milijona evrov,
- srednji obseg: povzroči finančni učinek (izguba prihodkov, dodatni stroški, izguba posla, ...) od 0,5 do 1,6 milijona evrov,
- visok obseg: povzroči finančni učinek (izguba prihodkov, dodatni stroški, izguba posla, ...), večji od 1,6 milijona evrov.

Pragi za verjetnost nastanka tveganja (in smiselno enako za priložnosti):

- nizka verjetnost: redko in neverjetno,
- srednja verjetnost: verjetno in mogoče,
- visoka verjetnost: pogosto.

Postopek odločanja:

- koordinator priprave poročila o trajnostnosti,
- uprava.

Povezani postopki notranje kontrole:

- člani skupine za trajnostni razvoj pregledajo podatke za področja, za katera odgovarjajo v obvladujoči družbi, tudi od odvisnih družb;
- kjer primerno, se podatki primerjajo z računovodskimi.

Stopnja in način vključitve postopka za opredelitev, ocenjevanje in upravljanje vplivov in tveganj v celoten postopek upravljanja tveganj skupine ter stopnja in način njegove uporabe pri ocenjevanju splošnega profila tveganja in postopkov upravljanja tveganj skupine še nista določena (vzpostavljen sistem upravljanja tveganj in priložnosti v obvladujoči družbi se bo predvidoma nadgradil, da bo vključeval tudi upravljanje vplivov ter celotno skupino).

Velika pozornost je sicer namenjena obveščanju zaposlenih in okolice glede ukrepov. Obvladujoča družba izmenjuje z lokalno oblastjo preko občinskega sveta pomembne informacije glede ukrepov za nižanje hrupa. Tesno sodeluje tudi z gasilskim društvom glede požarne nevarnosti in splošnih nevarnosti, kot so npr. poplave. Pri ocenjevanju vplivov na zaposlene in lokalne skupnosti so bile upoštevane ugotovitve dialogov ter notranje strokovno znanje.

Pri pripravi poročila o trajnostnosti so uporabljeni lastni viri podatkov in emisijski faktorji DEFRA, sicer pa so bili proučeni tudi ustrezni javno dostopni viri. Med lastne vire podatkov sodijo podatki za izračun vseh treh obsegov TGP (nabavljene količine materiala, energije in drugi), meritve hrupa, evidence snovi, ki vzbujajo zaskrbljenost in veliko zaskrbljenost in podatki o zaposlenih.

Spremembe postopkov glede na primerljivo leto 2024 so le pri izračunu TGP. saj smo za leto 2025 pridobili več podatkov s strani odvisnih družb, podprtih s tabelami o porabah energentov tudi za predhodna leta (zato so se popravili izračuni za izhodiščno leto 2021 in primerljivo leto 2024, kar opisujemo v točki [BP-2]). Vsi izračuni temeljijo na podatkih in ni več primerjalne metode – določitve porabe energentov na podlagi obsega proizvodnje.

[IRO-2] - Zahteve po razkritju iz ESRS, zajete v izjavi podjetja o trajnostnosti

Seznam zahtev po razkritju je vključen na začetek poročila o trajnostnosti, da lahko služi tudi kot kazalo.

V okviru podpoglavja [SBM-1] predstavljamo razloge, da še ni sprejeta trajnostna strategija skupine.

Skupina še nima:

- sprejetih politik za upravljanje pomembnih trajnostnih zadev, vključno politik za obravnavanje pomembnih vplivov, tveganj in priložnosti, povezanih z blažitvijo podnebnih sprememb,
- sprejetih ukrepov za upravljanje pomembnih trajnostnih zadev,
- sprejetega akcijskega načrta za upravljanje pomembnih trajnostnih zadev in njemu dodeljenih virov.

Skupina še nima sprejetega akcijskega načrta in ukrepov za upravljanje pomembnih trajnostnih zadev, vključno na področju podnebnih spremembe ter zato še ne spremlja uspešnosti in učinkovitosti ukrepov.

Zgoraj navedeno še ni sprejeto, ker je povezano s pripravo in sprejemom trajnostne strategije skupine, kot je predstavljeno v točki [SBM-1]. Določene politike (nekatero na ravni skupine, nekatere samo na ravni posameznih družb) v zvezi z varstvom okolja in lastno delovno silo sicer naslavljajo pomembne trajnostne zadeve, a niso politike skladne z zahtevami ESRS, saj niso oblikovane na podlagi trajnostne strategije.

Metrike še niso določene.

Cilji glede pomembnih trajnostnih zadev še niso določeni, vključno glede blažitve podnebnih sprememb.

Politike in ukrepi za skupino glede vseh trajnostnih zadev še niso določeni zaradi poteka prestrukturiranja v obvladujoči družbi in operativne konsolidacije ter priprave na dolgoročno stabilizacijo poslovanja skupine. Prav tako potekajo aktivnosti za zagotavljanje vzdržne kapitalne strukture obvladujoče družbe.

Skupina sicer zagotavlja skladnost s predpisi in proučuje možnosti za zmanjšanje škodljivih vplivov. Sistem upravljanja tveganj in priložnosti je v obvladujoči družbi uveljavljen, na ravni celotne Skupine pa se predvideva nadgradnja v prihodnje.

Kot izhodiščno je določeno leto 2021 in kot izhodiščna vrednost ogljični odtis v 2021 na ravni skupine. Leto 2021 za nas predstavlja leto z najbližjo povprečno letno proizvodnjo od leta 2019 do 2023. Pri tem je za odvisno družbo v turistični dejavnosti upoštevano leto 2022, saj zaradi pandemije COVID-19 leto 2021 ni reprezentativno. Za odvisno družbo v Srbiji je izhodiščna vrednost za obseg 3 določena na podlagi obsega 3 v letu 2024 in razmerja v proizvodnih količinah v obeh letih.

V letu 2025 je bilo ugotovljeno, da je prišlo do napake v izračunu ogljičnega odtisa v izhodiščnem letu 2021 in primerljivem letu 2024. Popravki in razlogi zanje so razvidni v poglavju 9.2.2.

9.2 Okoljske informacije

9.2.1 Razkritja v skladu s členom 8 Uredbe 2020/852 (uredba o taksonomiji)

Skupina ne dosega praga 10 odstotkov, ki ga določa v januarju 2026 spremenjena uredba EU o taksonomiji in velja za objavljene podatke v 2026, zato taksonomskih podatkov ne podaja.¹³

Ključni kazalnik uspešnosti za prihodke izračunavamo kot delež čistih prihodkov, ki izhajajo iz proizvodov ali storitev (vključno z neopredmetenimi), povezanih z gospodarskimi dejavnostmi in usklajenimi s taksonomijo (števec), deljenimi s čistimi prihodki (imenovalec). Prihodki zajemajo prihodke, pripoznane skladno z 82.(a) členom Mednarodnega računovodskega standarda (MRS) 1, kot je bil sprejet z Uredbo Komisije (ES) št. 1126/2008.

Posodobljena zakonodaja na področju taksonomije EU omogoča uporabo t. i. materialnega praga. V 1. členu Uredbe EU 2026/73, ki posega v 1a člen Uredbe EU 2021/2178 je opredeljena možnost nefinančnih podjetij, da se opusti ocenjevanje ali so dejavnosti podjetje usklajene oz. sprejemljive za taksonomijo, če so prihodki iz teh dejavnosti manjši od 10 odstotkov imenovalca ključnega kazalnika uspešnosti za prihodke iz oddelka 1.1.1. Priloge I k Uredbi EU 2021/2178. To pomeni, da se o vseh gospodarskih dejavnostih, ki kumulativno predstavljajo manj kot 10 odstotkov prihodkov, CAPEX-a ali OPEX-a, lahko poroča kot o nematerialnih. Kot o nematerialnih poročamo o vseh gospodarskih dejavnostih Skupine UNIOR razen o glavni dejavnosti. Vsi preostali prihodki, ki ne izvirajo iz glavne dejavnosti, namreč niso finančno bistveni za njeno izvajanje, saj ne presegajo 10 odstotkov celotnega prihodka. Zato te prihodke ocenjujemo kot taksonomsko nesprejemljive in zanje ne izvajamo ocene sprejemljivosti ali usklajenosti.

Nadalje sprememba z 1b členom Uredbe EU 2021/2178 omogoča nefinančnim podjetjem pri ključnem kazalniku uspešnosti za naložbe v osnovna sredstva opustitev ocenjevanja ali so dejavnosti podjetja sprejemljive oziroma usklajene s taksonomijo, kadar so skupne naložbe v osnovna sredstva v zvezi s temi dejavnostmi manjše od 10 odstotkov imenovalca ključnega kazalnika uspešnosti za naložbe v osnovna sredstva iz oddelka 1.1.2.1. Priloge I k Uredbi EU 2021/2178.

Poslovno leto 2025	Merila za bistven prispevek												
	Klasifikacija dejavnosti SKD	Delež prihodkov, sprejemljivih za taksonomijo	Prihodki	Delež prihodkov, usklajenih s taksonomijo	Blažitev podnebnih sprememb	Prilaganje podnebnim spremembam	Vodni viri	Krožno gospodarstvo	Onesnaževanje	Biotska raznovrstnost	Omogočitevna dejavnost	Prehodna dejavnost	Delež taksonomsko usklajenih prihodkov v taksonomsko sprejemljivih prihodkih
(1)	(2)	(3)	(4)	(5)	(6)	(7)	(8)	(9)	(10)	(11)	(12)	(13)	(14)
Besedilo	EUR	%	EUR	%	%	%	%	%	%	%	%	%	%
Kovanje in oblikovanje kovin ter prašna metalurgija	C.24	5,53	228.027.651	3,23	100	0	0	0	0	0	/	P	58,46
Vsota usklajenosti glede na okoljski cilj (v %)					100	0	0	0	0	0			
Skupno glede na KPI (prihodki)		5,53	228.027.651	3,23	100	0	0	0	0	0	/	P	58,46

Leto 2025 je Skupino UNIOR zaznamovalo s številnimi poslovnimi izzivi, ki so terjali ustreznost prilagoditev CAPEX-a. Slednji je skupno znašal le 4,51 odstotke celotne realizacije in posledično ta nizek obseg naložb ne vpliva bistveno na taksonomske kazalnike. Zato Skupina UNIOR za leto 2025 opušča navedeno ocenjevanje, bo pa o materialnosti CAPEX-a presojala ob vsakokratnem letnem taksonomskem poročanju.

¹³ Delegirana uredba komisije (eu) 2026/73 z dne 4. julija 2025 o spremembi Delegirane uredbe (EU) 2021/2178 glede poenostavitve vsebine in prikaza informacij, ki jih je treba razkriti v zvezi z okoljsko trajnostnimi dejavnostmi, ter delegiranih uredb (EU) 2021/2139 in (EU) 2023/2486 glede poenostavitve nekaterih tehničnih meril za pregled za ugotavljanje, ali gospodarske dejavnosti ne škodujejo bistveno okoljskim ciljem, je v veljavi od 28. januarja 2026 in se uporablja od 1. januarja 2026.

Sprememba z 1c členom Uredbe EU 2021/2178 omogoča nefinančnim podjetjem, da pri ključnem kazalniku uspešnosti za stroške poslovanja iz oddelka 1.1.3. Priloge I (OPEX-a) izpustijo ocenjevanje, ali so OPEX povezani z vsemi dejavnostmi podjetja sprejemljivi ali usklajeni s taksonomijo, kadar odhodki poslovanja niso bistveni za poslovni model podjetja. Uredba predpisuje, da mora podjetje v takem primeru razkriti skupno vrednost imenovalca ključnega kazalnika za OPEX in pojasniti zakaj ocenjuje, da stroški poslovanja niso bistveni za njegov poslovni model.

Skupina UNIOR ocenjuje OPEX kot nematerialen za poslovni model in zato o njem poroča zgolj kot o celoti. OPEX ocenjujemo kot nematerialen, ker ima majhen vpliv na doseganje srednjeročnih in dolgoročnih okoljskih ciljev, predvsem cilja postopnega razogljichenja, in ker predstavlja manjši del finančnih izdatkov.

Poslovno leto 2025		Merila za bistven prispevek														
Ključni kazalnik uspešnosti	Skupaj v EUR	Delež dejavnosti, sprejemljivih za taksonomijo	Dejavnosti, usklajene s taksonomijo	Delež dejavnosti, usklajenih s taksonomijo	Blažitev podnebnih sprememb	Prilagajanje podnebnim spremembam	Vodni viri	Krožno gospodarstvo	Onesnaževanje	Bioteka raznovrstnost	Delež omogočitvenih dejavnosti	Delež prehodnih dejavnosti	Necorajane dejavnosti kot nepomembne dejavnosti	Dejavnosti, usklajene s taksonomijo, v prejšnjem letu (2024)	Delež dejavnosti, usklajenih s taksonomijo, v prejšnjem letu (2024)	
																(1)
Besedilo	EUR	%	EUR	%	%	%	%	%	%	%	%	%	%	%	%	%
Prihodki	228.027.651	5,53	7.367.592	3,23	100	0	0	0	0	0	0	0	0	0	7.563.031	2,65
CAPEX	10.277.640	5,45	0	0,00	0	0	0	0	0	0	0	0	0	0	0	0,00
OPEX	13.923.130	0,18	0	0,00	100	0	0	0	0	0	0	0	0	0	0	0,00

9.2.2 ESRS E1 Podnebne spremembe

[E1-1] Načrt za prehod za blažitev podnebnih sprememb

Skupina še ni določila:

- svojega načrta za prehod za blažitev podnebnih sprememb,
- ciljev zmanjšanja emisij TGP,
- vzvodov razogljichenja,
- naložb in financiranja za podporo načrtu za prehod,
- ocene morebitnih vezanih emisij TGP,
- drugega, povezanega z načrtom za prehod.

Predvideno je, da bo načrt za prehod za blažitev podnebnih sprememb na ravni skupine sprejet po uspešnem finančnem in poslovnem prestrukturiranju Skupine, predvidoma do konca leta 2027.

[E1-2] Politike v zvezi z blažitvijo podnebnih sprememb in prilagajanjem nanje

Skupina UNIOR nima sprejete ločene formalne politike, posebej namenjene podnebnim spremembam. Razloge za to navajamo v SBM-1. Obvladovanje podnebnih vplivov je trenutno vključeno v širši okvir okoljskega in energetskega upravljanja, zlasti prek sistema vodenja ISO 14001 in ISO 50001 ter operativnih ukrepov za izboljševanje energetske učinkovitosti, povečanje deleža lastne proizvodnje energije in zmanjševanje emisij toplogrednih plinov. Skupina načrtuje pripravo celovite podnebne politike v okviru razvoja strategije trajnosti.

[E1-3] Ukrepi in viri v zvezi z blažitvijo podnebnih sprememb in prilagajanjem nanje

Izvajamo več ukrepov za obvladovanje pomembnih podnebnih vplivov in tveganj, povezanih z rabo energije in emisijami toplogrednih plinov. Ključni ukrepi vključujejo vlaganja v sočasno proizvodnjo

toplotne in električne energije (SPTTE), obratovanje sončnih elektrarn, optimizacijo energetskih procesov v okviru sistema ISO 50001 ter postopno avtomatizacijo in digitalizacijo proizvodnje z namenom povečanja energetske učinkovitosti (več v poglavju 3.3 Programi družbe Unior d.d.). Izvajanje teh ukrepov se financira pretežno iz lastnih investicijskih sredstev in temelji na obstoječih organizacijskih virih znotraj skupine, znanju zaposlenih ter sodelovanju zunanjih strokovnjakov.

[E1-4] Cilji v zvezi z blažitvijo podnebnih sprememb in prilagajanjem nanje

Do vzpostavitve formalno določenih, kvantificiranih ciljev v zvezi z zmanjševanjem emisij toplogrednih plinov ali prehodom v nizkoogljično poslovanje vseeno spremljamo bistvene podnebno relevantne kazalnike, zlasti porabo energije in emisije, ter izvajamo operativne izboljšave, vendar brez kvantitativno določenih ciljev. Določitev podnebnih ciljev je predvidena v nadaljnjih fazah razvoja trajnostne strategije.

[ESRS 2 E1.SBM-3] Pomembni vplivi, tveganja in priložnosti ter njihova povezanost s strategijo in poslovnim modelom

V povezavi s podnebnimi spremembami so prepoznana štiri prehodnostna tveganja, kot je razvidno tudi iz slike dvojne pomembnosti v točki [SBM-3] in sicer:

- prilagoditev zakonskim zahtevam za blažitev podnebnih sprememb,
- konkurenca izven EU brez vstopnih stroškov,
- pomanjkanje »zelene« energije, jekla in aluminija,
- višje cene »zelene« energije.

Obvladujoča družba se razdolžuje in prestrukturira, vse z namenom, da bosta prihodnja strategija in poslovni model odporna tudi na podnebne spremembe in zmožna zagotoviti njihovo blažitev v skladu s cilji EU.

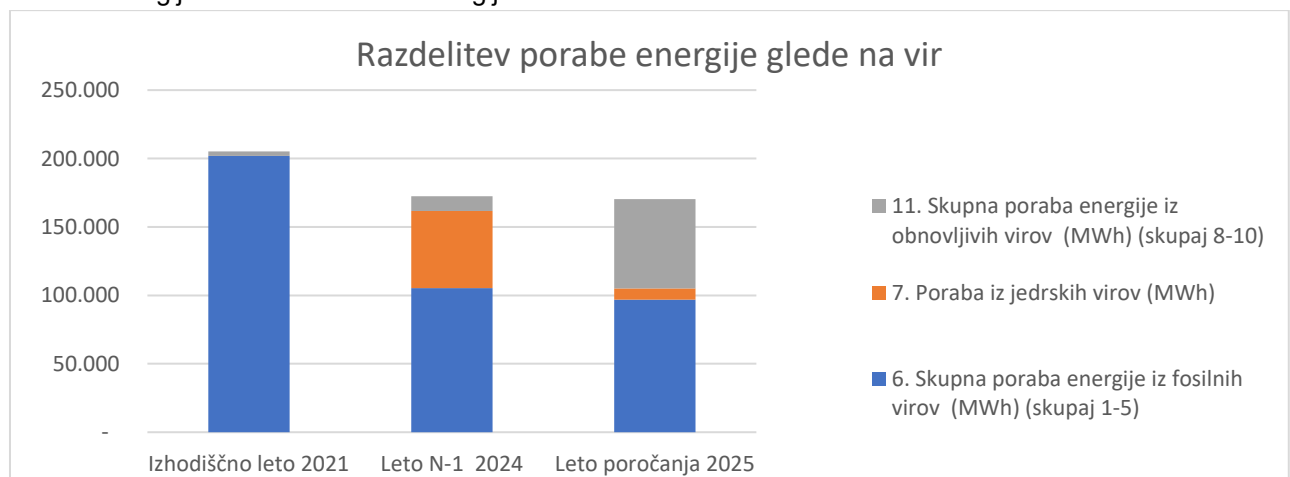
Pri oceni tveganj je bil upoštevan podnebni scenarij IPCC z 2 °C dviga temperature globalno.

Postopek za opredelitev ter ocenjevanje s podnebjem povezanih vplivov, tveganj in priložnosti je predstavljen v točki [IRO-1]. Ugotovljeno je bilo, da predstavljajo emisije TGP največji škodljiv vpliv skupine.

Povezava uporabljenih podnebnih scenarijev in združljivost s ključnimi s podnebjem povezanimi predpostavkami iz računovodskih izkazov iz konsolidiranega računovodskega poročila ni razvidna.

[E1-5] Poraba energije in mešanica virov energije

Poraba energije in mešanica virov energije



Podatki za izhodiščno leto in leto 2024 so spremenjeni in popravljene za družbo NINGBO UNIOR FORGING in posledično za skupino, zaradi napačnih sklepanj in posebnosti na Kitajskem, kjer poročajo porabo energentov v ekvivalentu premoga in zaradi uskladitve razvrstitve energentov med obnovljive vire, jedrske in fosilne vire.

Poraba energije in mešanica virov energije	Izhodiščno leto 2021 poročano v LP 2024	Izhodiščno leto 2021 popravljene podatki	Leto N-1 2024 poročano v LP 2024	Leto N-1 2024 popravljene podatki	Leto poročanja 2025
1. Poraba goriva iz premoga in izdelkov premoga (MWh)	20.843	-	21.053	-	-
2. Poraba goriva iz surove nafte in naftnih proizvodov (MWh)	16.066	16.522	10.774	9.542	10.156
3. Poraba goriva iz zemeljskega plina (MWh)	55.296	55.458	37.310	37.457	38.638
4. Poraba goriva iz drugih fosilnih virov (MWh)	-	-	-	-	-
5. Poraba kupljene ali pridobljene električne energije, toplote, pare in hlajenja iz fosilnih virov (MWh)	109.737	109.751	38.390	58.316	48.149
6. Skupna poraba energije iz fosilnih virov (MWh) (skupaj 1-5)	201.942	181.731	107.527	105.315	96.942
Delež fosilnih virov v skupni porabi energije (%)	98,38 %	96,74 %	56,29%	61,07 %	56,89 %
7. Poraba iz jedrskih virov (MWh)	-	-	56.413	56.413	8.234
Delež porabe iz jedrskih virov v skupni porabi energije (%)	0%	0 %	30%	33 %	5 %
8. Poraba goriva za obnovljive vire, vključno z biomaso (vključno z industrijskimi in komunalnimi odpadki biološkega izvora, bioplinom, vodikom iz obnovljivih virov itd.) (MWh)	2.805	2.805	3.465	3.465	3.914
9. Poraba kupljene ali pridobljene električne energije, toplote, pare in hlajenja iz obnovljivih virov (MWh)	0	2.804	21.739	5.375	58.991
10. Poraba samoproizvedene energije iz negorivnih obnovljivih virov (MWh)	517	517	1.878	1.878	2.334
11. Skupna poraba energije iz obnovljivih virov (MWh) (skupaj 8-10)	3.322	6.126	27.082	10.718	65.239
Delež obnovljivih virov v skupni porabi energije (%)	1,62 %	3,26 %	14,18%	6,22 %	38,28 %
Skupna poraba energije (MWh) (vsota skupaj 6,7 in 11)	205.264	187.857	191.022	172.446	170.415

Energetska intenzivnost na podlagi neto prihodkov

V preglednici je prikazan izračun energetske intenzivnosti skupine (skupina je v predelovalni dejavnosti C 25.500, ki je v ESRS opredeljena kot podnebni sektor z velikim vplivom).

Neto prihodki, uporabljeni za izračun energetske intenzivnosti, so razvidni v konsolidiranem računovodskem poročilu.

Izračun energetske intenzivnosti	2024	2025	%2025/2024
Skupna poraba energije iz dejavnosti (MWh)	191.021	170.061	89 %
Neto prihodki iz dejavnosti (EUR)	249.697.653	228.844.231	92 %
Energetska intenzivnost MWh/EUR	0,000765009	0,00074313	97 %

[E1-6] Bruto emisije TGP obsegov 1, 2 in 3 ter skupne emisije TGP

V preglednici so prikazane bruto emisije TGP obsegov 1, 2 in 3 ter skupne emisije po lokacijski in po tržni metodi za skupino. V izračunih bruto emisij TGP, vključno obsega 3, so uporabljeni primarni podatki, kar pojasnjujemo v zadnjem odstavku podpoglavja [IRO-1].

Podatki za izhodiščno leto 2021 in leto 2024 so spremenjeni in popravljene za družbo NINGBO UNIOR FORGING in posledično za skupino, zaradi napačnih sklepanj in posebnosti na Kitajskem, kjer poročajo porabo energentov v ekvivalentu premoga in zaradi uskladitve razvrstitve energentov med obnovljive vire, jedrske in fosilne vire in sicer:

	Retrospektivno					
	Izhodiščno leto 2021 poročano v LP 2024	Izhodiščno leto 2021 popravljene podatki	Primerjalno leto 2024 poročano v LP 2024	Primerjalno leto 2024 popravljene podatki	Leto poročanja 2025	% N/N-izhodiščno
Emisije TGP obsega 1						
Bruto emisije TGP obsega 1 (v tonah CO ₂ -e)	19.945,00	12.847,00	16.805,00	9.396,00	9.400,00	73,17
Delež emisij TGP obsega 1 iz reguliranih sistemov v trgovanju z emisijami (v %)	0,00	0,00	0,00	0,00	0,00	
Emisije TGP obsega 2						
Bruto lokacijske emisije TGP obsega 2 (v tonah CO ₂ -e)	52.620,00	52.629,00	29.508,00	39.265,00	23.090,00	43,87
Bruto tržne emisije TGP obsega 2 (v tonah CO ₂ -e)	52.620,00	52.629,00	18.186,00	27.943,00	11.456,00	21,77
Emisije TGP obsega 3						
Skupne bruto posredne emisije TGP obsega 3 (v tonah CO ₂ -e)	194.538,10	190.077,40	180.061,57	180.061,57	140.977,75	74,17
1 Kupljeno blago in storitve	70.110,94	66.267,97	68.639,00	68.639,00	52.365,08	79,02
2 Investicijsko blago	1.837,02	2.108,79	2.910,62	2.910,62	1.353,69	64,19
3 Dejavnosti, povezane z gorivom in energijo v obseg 1 in 2	28.883,93	12.886,49	11.572,13	11.572,13	3.073,24	23,85
4 Prevoz in distribucija v višjem delu vrednostne verige	11.913,87	11.728,10	12.174,00	12.174,00	8.431,48	71,89
5 Odpadki, nastali pri dejavnosti	12.860,78	27.534,47	4.943,65	4.943,65	1.587,91	5,77
6 Službena potovanja	159,26	283,01	287,01	287,01	170,36	60,20
7 Prevoz zaposlenih na delo	2.350,27	2.670,23	2.029,37	2.029,37	2.190,31	82,03
8 Sredstva, zakupljena v višjem delu vrednostne verige	133,78	133,78	130,33	130,33	50,82	37,99
9 Prevoz in distribucija v nižjem delu vrednostne verige	7.373,73	7.550,05	14.352,97	14.352,97	7.826,06	103,66
10 Predelava prodanih proizvodov	57.616,79	57.616,79	61.839,48	61.839,48	62.850,22	109,08
11 Uporaba prodanih proizvodov	0,00	0,00	0,00	0,00	0,00	
12 Ravnanje z izrabljenimi prodanimi proizvodi	901,53	901,53	920,48	920,48	984,91	109,25
13 Sredstva zakupljena v nižjem delu vrednostne verige	0,00	0,00	0,00	0,00	0,00	
14 Franšize	0,00	0,00	0,00	0,00	0,00	
15 Naložbe	396,20	396,20	262,53	262,53	93,67	23,64
Skupne emisije TGP						
Skupne emisije TGP/lokacijske (v tonah CO ₂ -e)	267.103,10	255.553,40	226.374,57	228.722,57	173.467,75	67,88
Skupne emisije TGP/tržne (v tonah CO ₂ -e)	267.103,10	255.553,40	215.052,57	217.400,57	161.833,75	63,33

Metoda za izračun emisij TGP temelji na merjenih in izračunanih podatkih. Pri izračunu so uporabljeni emisijski faktorji – podatki iz tabel DEFRA.

Izračun emisij TGP se je izvedel po tržni in po lokacijski metodi. Podatki o porabah energentov so pridobljeni na osnovi meritev. Za lokacijsko metodo so uporabljeni emisijski faktorji, pridobljeni iz Electricity maps, za tržno metodo pa imamo za obvladujočo družbo ter za podjetje UNIOR Vinkovci potrdila o izvoru energije iz obnovljivih virov, za vse ostale družbe pa smo uporabili iste faktorje kot pri lokacijski metodi.

Pri izračunu emisij TGP obsega 3 od dobaviteljev je bil pridobljen le en primer podatka (emisijskih faktorjev za izračun – največji dobavitelj jekla), za vse ostale so pridobljeni povprečni emisijski faktorji. Obseg emisij je razviden v gornji preglednici pod E1-6.

V izračun obsega 3 so za skupino vključene vse kategorije razen: kategorije 11 (glavnina naših proizvodov za svoje delovanje neposredno ne uporablja energije ali goriva razen strojev proizvedenih v programu Strojegradnja, ki jih zaradi malega deleža v celotni prodaji skupine zanemarimo), kategorije 13 (ni identificiranih sredstev, ki bi jih skupina dajala v najem drugim podjetjem) in kategorije 14 (ne uporabljamo franšiznega modela).

Pri izračunu emisij obsega 3 je bil upoštevan GHG Protocol Technical Guidance for Calculating Scope 3 (version 1, 2013). Lastni izračun je bil izveden v Excelu.

V obsegu 3 skupine so vključene posredne emisije obvladujoče družbe in odvisnih družb. V pridruženih družbah, ki so hkrati tudi dobavitelji skupini, ta ne izvaja operativnega nadzora, tako da so njihove emisije vključene kot del višjega dela vrednostne verige.

Preglednici prikazujeta intenzivnost TGP na podlagi neto prihodkov za skupino.

Izračun ktenzivnosti TGP na neto prihodke	2024	2025	% 2025/2024
Skupne emisije TGP (lokacijsko) (t CO ₂ -e)	226.375	175.243	77%
Skupne emisije TGP (tržno) (t CO ₂ -e)	215.053	161.744	75%
Neto prihodki iz dejavnosti (EUR)	249.697.653	228.844.231	92%
Intenzivnost TGP (lokacijsko)	0,000906595	0,000765773	84%
Intenzivnost TGP (tržno)	0,000861252	0,000706785	82%

Neto prihodki, uporabljeni za izračun intenzivnosti TGP, so razvidni v konsolidiranem računovodskem poročilu.

Skupina v obdobju poročanja ni izvajala projektov za blažitev podnebnih sprememb, ki bi bili financirani z uporabo ogljičnih dobropisov, prav tako ne uporablja ogljičnih dobropisov za izravnavo svojih emisij toplogrednih plinov. Zato razkritja v skladu z zahtevami ESRS E1-7 v zvezi s projekti, financiranimi z ogljičnimi dobropisi, niso relevantna.

Skupina v obdobju poročanja nima vzpostavljenega formalnega sistema interne cene ogljika, ki bi se uporabljal pri poslovnem ali investicijskem odločanju. V delovnem osnutku trajnostnega priročnika je predvidena možnost, da bi se v prihodnjih letih, ob nadaljnjem razvoju trajnostnega upravljanja, vzpostavil tudi sistem interne cene ogljika.

[E1-9] Predvideni finančni učinki pomembnih fizičnih in prehodnostnih tveganj ter morebitnih s podnebjem povezanih priložnosti

Družbe v skupini niso prepoznale sredstev, na katera bi imela fizična in/ali prehodnostna tveganja pomembne finančne učinke.

9.2.3 ESRS E2 Onesnaževanje

Skupina je v okviru ocene dvojne pomembnosti kot pomemben vidik onesnaževanja opredelila hrup, povezan s kovaškimi procesi na proizvodnih lokacijah. Pri identifikaciji in ocenjevanju so bili uporabljeni podatki pooblaščenih meritev hrupa (v skladu z okoljevarstvenimi dovoljenji oziroma zakonodajo), interni podatki o proizvodnih procesih ter informacije deležnikov na lokalni ravni.

Pri obravnavi hrupa so bile upoštevane informacije iz dialogov z lokalnimi skupnostmi in predstavniki zaposlenih ter ugotovitve pooblaščenih izvajalcev meritev. Na podlagi izvedenega postopka je hrup v okviru ESRS teme E2 ocenjen kot pomembna tema in je zato razkrit v tem poročilu.

Skupina za področje onesnaževanja (E2) nima formalno sprejete politike v skladu z ESRS, ki je predvidena v okviru še ne sprejete trajnostne strategije. Upravljanje vplivov hrupa se trenutno zagotavlja z zakonodajno skladnostjo in določenimi operativnimi postopki, ki jih navajamo v nadaljevanju. Opredelitev merljivih ciljev bo obravnavana v okviru priprave in sprejema trajnostne strategije.

[E2-4] Onesnaževanja zraka, vode in prsti

V skupini prepoznavamo pomembno onesnaževanje zraka zaradi hrupa. Vpliv hrupa je pomemben na lokacijah, kjer poteka proizvodnja kovanja: v Sloveniji v Zrečah in Vitanju, na Hrvaškem v Vinkovcih in na Kitajskem na sedežu odvisne družbe.

V zadnjih letih smo aktivneje pristopili k zniževanju hrupa v okolju. Izdelani so projekti za zniževanje hrupa v okolju. Pri vseh investicijah je vključen tudi vidik hrupa. S tem zagotavljamo, da s hrupom ne obremenjujemo lokalnih skupnosti. Dobre prakse prenašamo iz obvladujoče družbe na odvisne družbe (namestitvev protihrupne bariere, izvedba elaborata hrupa,...).

Skupina izvaja ukrepe za zmanjševanje hrupa na lokacijah, kjer je ta opredeljen kot pomemben vpliv, zlasti z izvedbo tehničnih rešitev (npr. namestitvev protihrupnega dušilca ventilatorja na lokaciji Aluminij Vitanje). Učinkovitost se spremlja z rednimi pooblaščenimi meritvami skladno z dovoljenji in zakonodajo. Skupina še nima formalno postavljenih merljivih ciljev za področje E2 v skladu z ESRS, saj trajnostna strategija Skupine UNIOR še ni sprejeta. Skupina kljub temu zagotavlja skladnost z zakonodajo in izvaja ukrepe za zmanjševanje hrupa. Postavitev merljivih ciljev bo obravnavana v okviru priprave in sprejema trajnostne strategije.

9.3 Socialne informacije

9.3.1 ESRS S1 Lastna delovna sila

Razkritja pod tem poglavjem zajemajo vse osebe v lastni delovni sili, na katere bi družbe skupini lahko pomembno vplivale, izjema sta pomembna negativna vpliva hrup in delovna mesta s povečano nevarnostjo, ki se nanašata zgolj na določene skupine oseb. V skupini so skupine zaposlenih v proizvodnjah odkovkov, ročnega orodja in vzdrževanju izpostavljene povečani nevarnosti pri delu in hrupu.

V obvladujoči družbi znaša delež zasedenosti delovnih mest s povečano nevarnostjo približno 10 odstotkov, vendar je potrebno poudariti, da so nekateri zaposleni na teh delovnih mestih občasno izpostavljeni povečanim tveganjem. Obvladujoča družba ima znotraj sveta delavcev odbor za varstvo pri delu in delovne razmere, ki sodeluje s pristojnimi strokovnjaki s področja varnosti in zdravja pri delu pri oblikovanju razumevanja, kako so lahko osebe, ki delajo v posebnih okoliščinah (hrup, delovna mesta s povečano nevarnostjo) izpostavljene večjemu tveganju škode. Odbor lahko daje predloge v vezi izboljšanja delovnih pogojev in spremlja aktivnosti programa varnosti in promocije zdravja. Predstavniki sveta delavcev je tudi član skupine za zdravje z namenom spremljanja in predlaganja aktivnosti za izboljšanje delovnih razmer.

Prav tako ima odvisna družba UNIOR Vinkovci d.o.o. odbor za zaščito pri delu, ki se sestaja večkrat letno za namenom izboljševanja delovnih pogojev na delovnem mestu. Prav tako imajo redno točko dnevnega reda (zdravje in varnost pri delu) na sestankih sveta delavcev.

S strani odvisne družbe NINGO UNIOR Forgings Company Ltd. smo prejeli odgovore, da odvisna družba na Kitajskem izboljšuje delovne pogoje za zaposlene, kar se kaže v povečanju indeksa zadovoljstva zaposlenih. Po njihovem poročanju imajo načrt ukrepanja v izrednih razmerah za varnost, načrt ukrepanja v izrednih razmerah za okolje, pravilnik o varnem delovanju in sistem upravljanja zdravja pri delu. Prav tako imajo redne sestanke z zaposlenimi in izvajajo anketo o zadovoljstvu zaposlenih.

V skupini nimamo prepoznanih pomembnih vplivov na lastno delovno silo, ki izhajajo iz načrtov za prehod za zmanjšanje negativnih vplivov na okolje ter zagotovitev bolj zelenih in podnebno nevtralnih dejavnosti.

Skupina nima dejavnosti, pri katerih obstaja veliko tveganje incidentov prisilnega dela in dela otrok.

[S1-1] Politike v zvezi z lastno delovno silo

Skupina nima sprejete strategije in posledično oblikovanih politik v skladu z ESRS. Imamo pa na ravni obvladujoče družbe (in tudi na ravni nekaterih odvisnih družb) v zvezi z lastno delovno silo sprejete politike, ki sicer naslavljajo pomembne vplive, tveganja in priložnosti.

Obvladujoča družba ima svoje zaveze s področja človekovih pravic zapisane v več internih aktih. Temeljna dokumenta na tem področju sta Etični kodeks delniške družbe UNIOR d.d. (s pričetkom veljave 2016, nazadnje posodobljen junija 2025) ter Kodeks poslovnega ravnanja družbe UNIOR d.d., sprejet 13. 5. 2024 (v nadaljevanju Kodeks). Oba dokumenta sta objavljena na uradni spletni strani družbe UNIOR d.d. V marcu 2023 je bila sprejeta tudi Politika kakovosti, ravnanja z okoljem, varnosti in zdravja pri delu, upravljanja z energijo ter družbene odgovornosti v UNIOR d.d., kjer je kot posebno poglavje dodano spoštovanje človekovih pravic.

Družba se v skladu s prej omenjenimi internimi akti zavezuje k spoštljivemu ravnanju z vsakim posameznikom in k spoštovanju človekovih pravic v celotnem poslovnem procesu. Prav tako se zavezuje k delovanju v skladu z Ustavo Republike Slovenije, z zakonodajo, splošno veljavnimi standardi in načeli ter pravili mednarodnega prava na področju človekovih pravic. Zavezuje se, da se vsem zaposlenim v družbi zagotavlja ustrezno plačilo za opravljeno delo ter da se glede delovnega časa in drugih ugodnosti dosledno spoštuje delovnopravna zakonodaja Republike Slovenije.

V družbi UNIOR d.d. skladno z določbami Kodeksa in Politike podpiramo svobodno vključevanje v sindikate, s sindikalnimi predstavniki pa spoštljivo in konstruktivno komuniciramo. Predstavniki delavcev so varovani skladno z zakonodajo. V družbi delujejo trije reprezentativni sindikati in 13 članski svet delavcev. Skladno z zakonodajo podajajo svoja mnenja, delodajalec jih je dolžan o določenih zadevah obveščati, se z njimi posvetovati in jim poslati predloge odločitev v soodločanje. Prva skrb socialnih partnerjev je spoštovanje pravic delavcev, torej tudi človekovih pravic, in v zvezi s tem v družbi teče konstanten dialog.

Ukrepev za zagotovitev in/ali omogočanje popravnega ukrepa za vplive na človekove pravice nimamo, v kolikor bi se kršitve pojavile, bi ravnali v skladu z zakonodajo. Imamo pa vzpostavljen sistem prijav domnevnega spolnega in drugega nadlegovanja ter trpinčenja na delovnem mestu, opisan v nadaljevanju.

V Kodeksu se družba UNIOR d.d. med drugim zavezuje, da ne dopušča nobene oblike prisilnega, obveznega ali otroškega dela, da ne dovoljuje diskriminacije, spolnega in drugega nadlegovanja ter trpinčenja na delovnem mestu. in da zagotavlja enako obravnavo ne glede na raso, etnično poreklo, barvo kože, spol, spolno usmerjenost, spolno identiteto, starost, invalidnost, vero, politično prepričanje, nacionalno ali socialno poreklo, članstvo v sindikatu ali katero koli drugo osebno okoliščino.

Uresničujemo načelo enakega obravnavanja in enakih možnosti žensk in moških. V družbi velja Politika raznolikosti uprave in nadzornega sveta družbe UNIOR d.d., katere namen je spodbujanje raznolikosti ter doseganje ciljne raznolikosti uprave in nadzornega sveta glede na spol, starost, izobrazbo in izkušnje.

V družbi UNIOR d.d. zaposlujemo tujce, invalide, starejše delavce, nosečnice, starše in do vseh gojimo spoštljiv odnos ter jih enakomerno obravnavamo. V skladu z zakonodajo spoštujemo pravico do posebnega varstva v delovnem razmerju za vse zaščitene kategorije delavcev. Znotraj sveta delavcev delujejo različna stalna telesa, en od njih je tudi odbor, ki deluje za urejanje položaja posebnih skupin delavcev (invalidi, ženske, mladi delavci).

Zagotavljamo skladnost z veljavno zakonodajo RS tudi glede vseh drugih, izrecno zgoraj navedenih osnovnih človekovih in delavskih pravic. Razumevanje tega, kako so lahko osebe s posebnimi značilnostmi, osebe, ki delajo v posebnih okoliščinah, ali osebe, ki opravljajo posebne dejavnosti, izpostavljene večjemu tveganju škode, se pridobi z zakonodajo predpisanimi postopki (kot so ocene tveganja za delovna mesta).

Tudi v vezi z zaposlenimi se v obvladujoči družbi ravnamo v skladu s certifikati ISO 9001, ISO 14001 in ISO 45001, pridobljen imamo polni certifikat Družini prijazno podjetje.

V odvisnih družbah so vzpostavljeni različni organizacijski predpisi in delovna navodila, ki obravnavajo odnos z zaposlenimi (npr. preprečevanje in odkrivanje prevar, organizacija kadrovskih procesov in usposabljanja, razvoj zaposlenih, postopki komuniciranja z vsemi ključnimi deležniki družbe, področje varnosti in zdravja pri delu, področje varnega dela s kemikalijami).

Preko skrbnikov odvisnih družb prakse prenašamo v odvisna podjetja, nismo pa še izvedli sistematičnega pregleda in prenosa.

Več o sistemu upravljanja tveganj, pooblaščenca za korporativno integriteto in prevare, pooblaščenca za skladnost poslovanja, zaščiti žvižgačev itd. je zajeto v poglavju 7.5 Letnega poročila 2025.

[S1-2] Postopki za sodelovanje z lastno delovno silo in predstavniki delavcev v zvezi z vplivi

Hrup oziroma zaščita za sluh je tema, ki jo v obvladujoči družbi že nekaj let obravnava skupina za zdravje, sestavljena iz predstavnikov zaposlenih. Skupina je pripravila program varnosti in promocije zdravja, kjer so določene promocijske aktivnosti za zniževanje tveganja posledic hrupa na zaposlene. Program sicer vključuje tudi druge vidike varnosti zdravja, še zlasti za delovna mesta s povečano nevarnostjo.

Postopek za sodelovanje v zvezi z vplivi vključuje:

1. identifikacijo tveganj:
 - oceno tveganja za vsako delovno mesto,
 - zaznavanje nevarnosti preko zaposlenih, vodij in varnostnih pregledov;
2. analizo dogodkov:
 - vsaka nezgoda ali skoraj nezgoda se pregleda,
 - določitev vzroka (npr. nepravilna uporaba stroja, pomanjkljiva zaščita);
3. določitev ukrepov: na podlagi analize se uvedejo:
 - tehnični ukrepi (zaščite strojev, izboljšave prezračevanja pri varjenju),
 - organizacijski ukrepi (sprememba delovnih postopkov, rotacija dela),
 - kadrovske ukrepi (usposabljanja, ozaveščanje),
 - ukrepi za preprečevanje neprimerne vedenja (diskriminacija, nadlegovanje);
4. izvajanje ukrepov:
 - uporaba osebne varovalne opreme (rokavice, maske, zaščita sluha),
 - redna usposabljanja za varno delo,
 - redni pregledi in testiranja delovne opreme,
 - izvajanje evakuacijskih vaj in pripravljenost na izredne dogodke (npr. požar, epidemije);
5. spremljanje in poročanje:
 - preverjanje izvajanja ukrepov,
 - dokumentiranje vseh aktivnosti,
 - poročanje vodstvu.

Zaposleni in njihovi predstavniki so aktivno vključeni v sistem varnosti in zdravja pri delu.

Hrup povzroča negativni vpliv na zaposlene v obvladujoči družbi in v tistih odvisnih družbah, ki se ukvarjajo s proizvodnjo – v njih sodelovanje glede vplivov poteka preko sindikatov. V teh družbah obstajajo postopki na področju varnosti in zdravja pri delu.

Funkcije z operativno odgovornostjo za zagotavljanje, da se sodelovanje z lastno delovno silo izvaja in da se njegovi rezultati upoštevajo, so v obvladujoči družbi uprava, v odvisnih družbah pa najvišje vodstvo.

Splošen pristop glede postopkov za sodelovanje z lastno delovno silo na ravni skupine ni opredeljen.

V obvladujoči družbi nimamo formalno opredeljenega postopka za sodelovanje z lastno delovno silo in predstavniki delavcev v zvezi z vplivi. V primeru večjih sprememb, se sodelovanje izvaja - sledimo fazam, ki so opisane v nadaljevanju.

Sodelovanje z zaposlenimi v obvladujoči družbi poteka preko predstavnikov delavcev (sindikati in svet delavcev).

V obvladujoči družbi se sodelovanje izvaja v več fazah. 1. faza »načrtovanje« - odvisno od primera in kompleksnosti lahko že na začetku vključimo posvetovanja (pogajanja) s predstavniki delavcev (svet delavcev in sindikati), po potrebi in ob večjih spremembah. 2. faza zajema »izvajanje« (npr. pri uvajanju sprememb vključimo testno skupino zaposlenih – elektronska najava obiskov, e-plačilne liste) pred uvedbo sprememb. 3. faza vključuje »spremljanje in ocenjevanje« ob večjih spremembah (npr. ankete o zadovoljstvu).

[S1-3] Postopki za popravni ukrep v zvezi z negativnimi vplivi in kanali, po katerih lahko člani lastne delovne sile izrazijo pomisleke

Na ravni skupine ni vzpostavljenega splošnega pristopa in postopkov za zagotovitev popravnega ukrepa ali prispevanje k njemu, kadar je povzročila pomembne negativne vplive na osebe v lastni delovni sili ali prispevala k njim.

V obvladujoči družbi se izvajajo zbori delavcev, družba ima razvit mehanizem za obravnavanje protipravnih in neetičnih ravnanj (vključno z imenovanim pooblaščenecem za korporativno integriteto, usposabljanjem in ozaveščanjem zaposlenih), zaposleni lahko svoje pomisleke in pobude izrazijo preko sveta delavcev in sindikalnih zaupnikov, neprimerna vedenja (predvsem v vezi z mobingom) pa preko pooblaščenecv za mobing. Mehanizme je družba vzpostavila sama.

Vzpostavljen je Pravilnik o zaščiti prijaviteljev v družbi UNIOR d.d. V pravilniku so opisani zaščitni in podporni ukrepi, ki se zagotavljajo prijaviteljem glede na vrsto povračilnih ukrepov, zlasti pa: prepoved razkritja identitete prijavitelja in zaupnost, izključitev odgovornosti prijavitelja, sodno varstvo in začasne odredbe v primeru povračilnih ukrepov, brezplačna pravna pomoč, nadomestilo za primer brezposelnosti, psihološka podpora.

Odvisna družba UNIOR IN d.o.o. ima vzpostavljen svet delavcev, komunikacija lahko poteka preko predstavnikov sveta delavcev, delujejo trije sindikati, imenovana je zaupna oseba v postopku prijave nepravilnosti in pooblaščenec, ki je tudi stalni član komisije za vodenje formalnega postopka raziskovanja suma spolnega in drugega nadlegovanja ali trpinčenja.

Odvisna družba UNIOR Vinkovci d.o.o. ima vzpostavljen svet delavcev, prav tako je v skladu z določili etičnega kodeksa vsak, ki opazi kršitev, dolžan to prijaviti svojemu neposredno nadrejenemu. Ta je dolžan ravnati po pooblastilih, izvajati preiskovalna in dokazna dejanja ter o tem poročati upravi družbe. Imenovani sta dve osebi različnih spolov, ki sta pooblaščeni za sprejemanje in reševanje pritožb v zvezi z varovanjem dostojanstva delavcev.

V odvisni družbi NINGBO UNIOR Forging Company Ltd. potekajo srečanja z zaposlenimi, imajo svet delavcev, program upravljanja proti diskriminaciji, imajo kolektivni sporazum za zaščito pravic in interesov zaposlenih žensk, družba financira delovanje sindikata in po potrebi se izvedejo ankete o zadovoljstvu. Prav tako imajo sklenjen kolektivni sporazum o plačah.

V vseh družbah, tudi v družbah z manj zaposlenimi, se lahko zaposleni obračajo na vodstvo odvisne družbe in na vodstvo obvladujoče družbe.

Mehanizmi, postopki, s katerimi se podpira razpoložljivost takšnih kanalov, način, kako spremljajo izpostavljenosti in obravnavana vprašanja, ter ocenjevanje seznanjenosti oseb s temi strukturami na ravni Skupine še niso določeni.

[S1-4] Sprejemanje ukrepov v zvezi s pomembnimi vplivi na lastno delovno silo ter pristopi k upravljanju pomembnih tveganj in izkoriščanju pomembnih priložnosti v zvezi z lastno delovno silo ter učinkovitost navedenih ukrepov

Skupina nima sprejete strategije in posledično oblikovanih ukrepov v skladu z ESRS. Sicer ima določene ukrepe (nekateri na ravni skupine, nekateri samo na ravni posameznih družb) v zvezi z lastno delovno silo, ki naslavlja pomembne trajnostne zadeve.

Vplive na zdravje zaposlenih spremljamo s prepoznavanjem, preprečevanjem, nadziranjem in zmanjševanjem negativnih vplivov na delovno okolje ter skrbjo za ergonomijo na delovnih mestih. Ob prepoznavanju potencialnih nevarnosti, načrtovanju do izvajanja delovnih postopkov preprečujemo poškodbe in okvare pri delu ter skrbimo za promocijo zdravja. Vzdržujemo in izboljšujemo stanje varnosti in zdravja pri delu ter požarne varnosti in izvajamo evakuacijske vaje ob upoštevanju zakonskih in drugih zahtev.

Tako se v zvezi s tveganjem pomanjkanja ustreznih kadrov izvaja vrsta ukrepov:

- organiziranje zunanjih in notranjih usposabljanj,
- sofinanciranje študija ob delu,
- ohranjanje certifikata Družini prijazno podjetje,
- prakse z usposobljenimi mentorji,
- kadrovske štipendije,
- razgovori z zaposlenimi (novozaposlenimi, letni ter izhodni razgovori),
- promocija zdravja,
- sodelovanje s Šolskim centrom Slovenske Konjice-Zreče,
- sistem komuniciranja,
- družbeno odgovorni projekti.

V družbah, kjer se pojavlja delo v hrupu, so na razpolago navodila za varno delo, v teh družbah delujejo (pod različnimi imeni) skupine za varno in zdravo delo. V obvladujoči družbi in skupini zaposlenim zagotavljamo osebno varovalno opremo, delavci so napoteni na predhodne in obdobje zdravniške preglede, uporaba osebne varovalne opreme je obvezna, njeno uporabo skladno z delovnim navodilom preverjajo vodje. V Programu varnosti in promocije zdravja pri delu 2025–2026 je kot cilj zavedeno ozaveščanje zaposlenih na področju promocije zdravja.

[S1-5] Cilji v zvezi z upravljanjem pomembnih negativnih vplivov, spodbujanjem pozitivnih vplivov ter upravljanjem pomembnih tveganj in priložnosti

Trajnostni cilji v skladu z ESRS še niso določeni. Začrtani pa so okvirni, na podlagi katerih se izvaja prestrukturiranje, ki vplivajo tudi na lastno delovno silo (predstavljeno med drugim v točki [SBM-3] in poglavju 9.4.1 ESRS G1 Poslovno ravnanje). Zagotavlja se spoštovanje zahtev iz okoljevarstvenih dovoljenj.

Zaradi spremenjenih tržnih razmer smo bili v obvladujoči družbi primorani tudi še v letu 2025 znižati število zaposlenih. Cilje glede nižanja števila zaposlenih smo prilagajali sproti po programih in sektorjih glede na naročilno stanje posameznih programov. Zaradi reorganizacije Strojegradnje smo zaposlene glede na njihova znanja in usposobljenosti najprej premestili znotraj drugih programov/sektorjev. O opravljenih aktivnostih in stanju zaposlenih se je mesečno poročalo na sestankih z upravo, ki je potem tudi komunicirala s predstavniki zaposlenih.

Na področju hrupa smo si v obvladujoči družbi zadali cilj izboljšati zaščito za sluh. Izvajala so se usposabljanja na področju varnosti in zdravja pri delu in kontrole nošenja osebne varovalne opreme. Pri

opredelitvi cilja so sodelovali zaposleni, ki so sestavili Program varnosti in promocije zdravja pri delu 2025–2026. Za izvajanje ukrepov so bili dodeljeni kadrovske viri ter finančna sredstva. Služba Varnost poroča upravi in tehničnemu direktorju o izvedenih aktivnostih na področju varnosti in zdravja pri delu.

[S1-6] Značilnosti zaposlenih v podjetju

Podatki so pridobljeni od družb v skupini in sicer kot stanje na koncu leta 2025, razen pri UNITUR d.o.o., kjer so podatki na dan 31. 5. 2025 in UNIOR Components d.o.o., kjer so podatki na dan 31. 7. 2025.

V nadaljevanju poleg zaposlenih prikazujemo tudi število nezaposlenih v kitajski družbi, zaradi specifičnosti načina zaposlovanja, saj jih tudi odvisna družba v vseh poročilih upošteva kot lastno delovno silo.

Število oseb v lastni delovni sili

Dejavnost	Lastna delovna sila na dan 31. 12. 2025
Kovinska***	1.810
*Nezaposleni – Kitajska	201
Turistična**	0
Druga storitvena	53
Skupaj	2.064

**na dan 31. 5. 2025 je bilo v turistični dejavnosti zaposlenih 275 oseb (UNITUR d.o.o.)

***na dan 31. 7. 2025 je bilo v kovinskopredelovalni dejavnosti 168 oseb več (UNIOR Components d.o.o.)

Število zaposlenih po spolu

Spol	Število zaposlenih v skupini na dan 31. 12. 2025	Število zaposlenih v UNIOR d.d.	
		Na dan 31. 12. 2025	povprečno v 2025
Ženske - zaposlene	572		
Ženske - po drugih pogodbah Kitajska	41	400	407
Moški - zaposleni	1.291		
Moški - po drugih pogodbah, Kitajska	160	824	850
Drugi	0	0	0
Ni podatkov	0	0	0
Skupaj	2.064	1.224	1.257

Število zaposlenih v državah, v katerih ima podjetje vsaj 50 zaposlenih, ki predstavljajo vsaj deset odstotkov skupnega števila zaposlenih.

Država	Število zaposlenih na dan 31. 12. 2025
Slovenija	1.293
Kitajska - zaposleni	383
Kitajska – po drugih pogodbah	201

Število zaposlenih po vrsti pogodbe, razčlenjenih po spolu na dan 31. 12. 2025

Obdobje poročanja: 2025				
ŽENSKÉ	MOŠKI	DRUGI*	NI PODATKOV	SKUPAJ
Število zaposlenih (število oseb)				
613	1.451	0	0	2.064
Število zaposlenih za nedoločen čas (število oseb)				
548	1.260	0	0	1.808
Število začasno zaposlenih (število oseb)				
24	31	0	0	55
Število zaposlenih brez zagotovljenega števila delovnih ur (števila oseb)				
0	0	0	0	201
* Kitajska – po drugih pogodbah 41	* Kitajska – po drugih pogodbah 160			

Fluktuacija zaposlenih

Skupno število zaposlenih, ki so zapustili skupino v obdobju poročanja (vsi zaposleni, ki prostovoljno zapustijo podjetje ali so odpuščeni, se upokojijo ali umrejo med opravljanjem poklica)*	309
Stopnja fluktuacije zaposlenih v obdobju poročanja (skupno število zaposlenih, ki so prostovoljno zapustili podjetje ali so odpuščeni, se upokojijo ali umrejo med opravljanjem poklica/povprečno število zaposlenih x 100)	13,3 %

Na lastno željo je obvladujočo družbo zapustilo 99 zaposlenih (7,9 odstotka). S 55 (4,4 odstotka) zaposlenimi smo prekinili delovno razmerje zaradi slabšega naročilnega stanja. Razlogi za fluktuacijo v letu 2025 so predvsem v reorganizaciji obvladujoče družbe.

K višjemu deležu fluktuacije na ravni skupine prispevajo tudi podatki odvisne družbe na Kitajskem, kjer je fluktuacija značilnost njihovega poslovnega okolja.

[S1-7] Značilnosti delavcev, nezaposlenih v lastni delovni sili podjetja

V odvisni družbi na Kitajskem je bilo konec leta 2025 najetih 201 delavcev, kot je predstavljeno v točki [S1-6]. Značilnosti teh delavcev se ne razkrivajo na podlagi izjeme iz ESRS 1, Dodatka C.

[S1-8] Pokritost s kolektivnimi pogajanji in dialog

Pokritost s kolektivnimi pogajanji in socialnim dialogom

	Pokritost s kolektivnimi pogajanji	Socialni dialog
Stopnja pokritosti	Zaposleni – EGP (za države z > 50 zaposlenimi, ki predstavljajo > 10 % vseh zaposlenih)	Zastopanost na delovnem mestu (samo EGP) (za države z > 50 zaposlenimi, ki predstavljajo > 10 % vseh zaposlenih)
0 – 19 %	/	/
20 – 39 %	/	/
40 – 59 %	/	/
60 – 79 %	/	/
80 – 100 %	Slovenija, Hrvaška, Kitajska	Slovenija, Hrvaška, Kitajska

V EGP so zaposleni pokriti z več kolektivnimi pogodbami (glede na dejavnost) in podjetniško kolektivno pogodbo v obvladujoči družbi.

[S1-9] Metrike raznolikosti

Zastopanost spolov na ravni višjega vodstva

Število zaposlenih na najvišji vodstveni ravni	Stanje na dan 31. 12. 2025	Delež vseh v višjem vodstvu v %
Ženske	2	20,0
Moški	8	80,0
Drugo	0	0,0
Ni sporočeno	0	0,0
Skupaj	10	100,0

Kot višje vodstvo so upoštevani zaposleni v upravi obvladujoče družbe (predsednik in članica uprave) in direktorji odvisnih družb. Za družbe UNIOR Makedonija d.o.o., UNIOR Deutschland GmbH, UNIOR North America Inc. in SPITT d.o.o. ni poročano, saj direktorji niso zaposleni v teh družbah, ampak opravljajo funkcijo direktorja.

Porazdelitev zaposlenih po starostnih skupinah

Število zaposlenih	Stanje na dan 31. 12. 2025	Delež v %
Mlajši od 30 let	304	14,7
Stari med 30 in 50 let	1141	55,3
Starejši od 50 let	619	30,0

*Vključeni so podatki nezaposlenih iz kitajske družbe

[S1-10] Dostojne plače

Vsi zaposleni v EU prejemajo dostojne plače v skladu z referenčnimi vrednostmi (to je najmanj v višini zagotovljene minimalne plače, predpisane v EU). Na podlagi trditev odvisnih družb izven EU so dostojne plače v skladu z referenčnimi vrednostmi v teh državah zagotovljene vsem njihovim zaposlenim. Teh trditev nismo mogli zanesljivo preveriti.

[S1-13] Metrike usposabljanja ter razvoja znanj in spretnosti

Razkritja niso vključena na podlagi izjeme iz ESRS 1, Dodatka C.

[S1-15] Usklajevanje poklicnega in zasebnega življenja

Razkritja niso vključena na podlagi izjeme iz ESRS 1, Dodatka C.

[S1-16] Metrike prejemkov (plačna vrzel in skupni prejemki)

Plačna vrzel med spoloma v družbah

Plačna vrzel med spoloma (povprečna bruto urna postavka moških zaposlenih – povprečna bruto urna postavka ženskih zaposlenih)/povprečna bruto urna postavka moških zaposlenih) x 100)	v % 2025
UNIOR d.d.	22,51
NINGBO UNIOR Forging Company Ltd.	11,63
UNITUR d.o.o.*	-13,23
UNIOR Vinkovci d.o.o.	14,34
UNIOR Components d.o.o.**	-26,6
UNIOR IN d.o.o.	25,4
UNIOR Professional Tools Ltd.	6,4
UNIOR Produktions- und Handels-GmbH	51,28
UNIOR Deutschland GmbH	10,9
UNIOR Bulgaria Ltd.	15,51
UNIOR Espana S.L.	23,1

*Izračun do 31. 5. 2025

**Izračun do 31. 7. 2025

Družbe v skupini so različne glede na dejavnost in posledično zastopanost spolov, zato smo plačno vrzel prikazali ločeno za posamezne družbe.

V obvladujoči družbi in v odvisni družbi UNIOR IN d.o.o. ne zaznavamo plačne vrzeli med spoloma glede na delovno mesto. Izračunana plačna vrzel je posledica razmerja med zasedenostjo delovnih mest – zaradi narave proizvodnega procesa je velik delež žensk zaposlenih na delovnih mestih, ki so manj zahtevna in posledično finančno nižje ovrednotena.

V manjših odvisnih družbah, ki se ukvarjajo s prodajo ročnega orodja, je manj zaposlenih, v vseh vodilno delovno mesto zaseda moški, zato je povprečna bruto urna postavka žensk nižja in je plačna vrzel visoka.

Plačna vrzel za družbe UNIOR Makedonija d.o.o., UNIOR North America Inc. in SPITT d.o.o. ni izračunana, ker v teh družbah ni zaposlenih.

Razmerje med letnimi skupnimi prejemki posameznika z najvišjimi prejemki in mediano letnih skupnih prejemkov za vse zaposlene (brez posameznika z najvišjimi prejemki) na ravni skupine je 11,19.

9.4 Informacije o upravljanju

9.4.1 ESRS G1 Poslovno ravnanje

[G1-1] Politike o poslovnem ravnanju in korporativna kultura

Skupina trenutno nima formalno sprejetih politik poslovnega ravnanja, oblikovanih v skladu z zahtevami ESRS, saj trajnostna strategija še ni bila sprejeta. Upravljanje poslovnega ravnanja se v tem obdobju zagotavlja predvsem preko skladnosti z veljavno zakonodajo, notranjih aktov s področja korporativnega upravljanja ter obstoječih upravljaljskih in nadzornih struktur, o čemer pišemo več v nadaljevanju.

Sprejem celovitega nabora trajnostnih politik, vključno s politikami na področju poslovne etike in integritete, je predviden po zaključku ključnih faz finančnega in organizacijskega prestrukturiranja ter v okviru priprave trajnostne strategije skupine.

Korporativna kultura

Obvladujoča družba že vsa leta poslovanja in dejavnosti na globalnem trgu vnaša v skupino pomen korporativne kulture in integritete. Poseben izziv je bil uskladiti različne kulture poslovanja z našo hčerinsko družbo na Kitajskem, kjer smo v dvajsetih letih sodelovanja uspeli v veliki meri poenotiti pogled na vse deležnike v vrednostni verigi. Podobno smo delovali v proizvodni družbi na Hrvaškem. Vrednote kot so spoštovanje, vključenost, skrb za okolje, sodelovanje in ustvarjalnost so postale vsakodnevna skrb poslovođstev, skrbnikov in nadzornih organov povezanih družb. Na področju korporativne kulture smo na nivoju obvladujoče družbe sprejeli ustrezne dokumente (politika korporativne integritete, pravilnik o zaščiti prijaviteljev), ki jih postopoma preko skrbnikov in nadzornih organov integriramo v odvisne družbe. V naslednjem srednjeročnem obdobju bomo tudi v odvisnih družbah sprejeli ustrezne dokumente, ki bodo formalno opisovali, kako doseči zadane cilje ter kako jih meriti.

Obvladujoča družba se zaveda, da odgovornost ni omejena le na zakonske in ekonomske vidike poslovanja, zaradi česar stremi k temu, da se v vsakodnevne aktivnosti vključi tudi etično odgovorno ravnanje. V svojem delovanju upoštevamo poslovno etiko ter gradimo organizacijsko kulturo, ki spodbuja zakonito, transparentno in etično ravnanje vseh zaposlenih. V družbi smo na tem področju sprejeli več internih predpisov, odgovorno ravnanje zaposlenih pa spodbujamo z različnimi aktivnostmi.

Na področju korporativne kulture so se v letu 2025 izvajale različne aktivnosti:

- izobraževanja zaposlenih s področja korporativne integritete;
Program usposabljanj vključuje vidike etičnega ravnanja zaposlenih na vseh področjih poslovanja, prepoznavanje tveganj korupcije, nasprotja interesov, goljufivega poročanja in postopke ukrepanja ob prepoznavi. Direktorji programov so v skladu s Pravilnikom o preprečevanju in odkrivanju prevar odgovorni za ustrezno oceno tveganj za prevare, vzpostavitev ustreznega delovanja sistema kontrole za preprečevanje in odkrivanje prevar, sodelovanje s službo upravljanja prevar, če se indic prevare nanaša na njihovo organizacijsko enoto. Direktorji so odgovorni, da naredijo oceno tveganja, kje je povečana nevarnost za prevare;
- načrt integritete;
Kot orodje notranjega nadzora za prepoznavo in omejevanje tveganja korupcije, nasprotja interesov, razkrivanja notranjih informacij ter drugih nezakonitih in neetičnih ravnanj oblikujemo in uresničujemo Načrt integritete. V okviru načrta so opredeljena naslednja področja:
 - prijava neetičnih ali nezakonitih ravnanj ali vplivov,
 - sistemska tveganja na področju integritete,

- zaščita prijaviteljev,
- prepoved sprejemanja in dajanja daril,
- nedovoljeni vplivi,
- dolžno razkritje nasprotja interesov in omejitve poslovanja s povezanimi osebami,
- neupoštevanje konkurenčne klavzule,
- varovanje podatkov in notranjih informacij,
- nepooblaščno razpolaganje s sredstvi družbe in obvladovanje tveganja za prevaro,
- zaposlovanje na vodstvena mesta na podlagi vpliva tretjih oseb,
- spremljanje novih dobaviteljev in objav ministrstva v zvezi s pranjem denarja,
- sponzorstva in donacije;

Načrt integritete letno posodabljam, ocena posameznega tveganja je določena ob upoštevanju velikosti možne škode in verjetnosti njenega nastanka. Glede na velikost tveganja ter vzpostavljeno notranjo kontrolo se po potrebi predvidijo dodatni ukrepi za izboljševanje;

- protikorupcijska klavzula v pogodbah s poslovnimi partnerji:
Politika korporativne integritete družbe UNIOR d.d., ki je bila sprejeta 15. 5. 2023, določa obvezno uporabo protikorupcijske klavzule v vseh pogodbah, ki jih sklene obvladujoča družba;
- presoje sprejemljivosti poslovnih partnerjev:
- družba ima vzpostavljenih več linij za sporočanje kršitev integritete in prevar:
V družbi je za sporočanje kršitev integritete in prevar vzpostavljenih več linij. Prijava se lahko poda neposredno pooblaščenцу za korporativno integriteto in prevare, lahko se sporoči po e-pošti na naslov prijava.povejmo@unior.com in etika@unior.com ali na brezplačno anonimno telefonsko številko 080 10 90. Pooblaščenec za korporativno integriteto in prevare obravnava vse prijave, tudi anonimne.

Etični kodeks družbe UNIOR d.d. in Kodeks poslovnega ravnanja družbe UNIOR d.d. sta kot zapisa načel in pravil etičnega ravnanja ter dobrih poslovnih običajev in standardov ravnanja krovna dokumenta na tem področju v obvladujoči družbi. Sprejeli smo Etični kodeks Skupine UNIOR. V vseh treh aktih so na enem mestu zapisani osnovni etični standardi ravnanja skupaj z zavezami zaposlenih za zagotavljanje odličnosti, odgovornosti in preglednosti. Vsi zaposleni so zavezani k spoštovanju kodeksa.

Trajnostne zadeve, predstavljene v točkah [ESRS 2 SBM-2] in [ESRS 2 E1.SBM-3], so tesno povezane s poslovnim ravnanjem (prestrukturiranjem) in še zlasti s korporativno kulturo.

Pri tem razumemo:

- s korporativno kulturo izražanje ciljev na podlagi vrednot in prepričanj, ki usmerjajo dejavnosti skupine;
- s poslovnim ravnanjem, še posebej korporativno kulturo v tem okviru, so povezana naslednja tveganja in priložnosti:
 - v kolikšni meri bo prestrukturiranje zagotovilo finančne možnosti za prilagoditve zakonskim zahtevam za blažitev podnebnih sprememb ter s korporativno kulturo dosegla vključenost vseh zaposlenih in drugih pomembnih deležnikov, da bodo trajnostni ukrepi pravočasno in ustrezno izvedeni;
 - tveganje konkurence izven EU brez vstopnih stroškov bo možno (vsaj deloma) obvladovati, ko bodo izidi prestrukturiranja dosegli svoj namen, finančno stabilnost in njeno krepitev; tudi pri tem, kot sicer vseh ukrepov, je bistvena ustrezna korporativna kultura, ki spodbuja zaposlene k iskanju rešitev;
 - s finančno stabilnostjo bo olajšano tudi obvladovanje tveganja pomanjkanje 'zelene' energije, jekla in aluminija in posledično višjih cen te energije;
 - korporativna kultura in finančna stabilnost tudi privlačita kadre, ki jih sedaj primanjkuje.

Priloga: Seznam podatkovnih točk iz medsektorskih in tematskih standardov, ki izhajajo iz druge zakonodaje EU, vključenih v poročilo o trajnostnosti

Razkritje ESRS 2 IRO-2, odstavek 56, in ESRS 2, Dodatek B					
Zahteva po razkritju in povezana podatkovna točka	Sklic na SFDR	Sklic na steber 3	Sklic na uredbo o referenčnih vrednostih	Sklic na podnebna pravila EU	Poglavje/stran Ni pomembno
ESRS 2 GOV-1 Zastopanost spolov v odborih, odstavek 21(d)	Kazalnik št. 13 iz preglednice 1 Priloge I		Delegirana uredba Komisije (EU) 2020/1816 (5), Priloga II		9.1.1./99
ESRS 2 GOV-1 Delež neodvisnih članov upravnega odbora, odstavek 21(e)			Delegirana uredba (EU) 2020/1816, Priloga II		9.1.1./99
ESRS 2 GOV-4 Izjava o skrbnem pregledu, odstavek 30	Kazalnik št. 10 iz preglednice 3 Priloge I				9.1.1./100
ESRS 2 SBM-1 Sodelovanje pri dejavnostih, povezanih s fosilnimi gorivi, odstavek 40(d)(i)	Kazalnik št. 4 iz preglednice 1 Priloge I	Člen 449a Uredbe (EU) št. 575/2013; Izvedbena uredba Komisije (EU) 2022/2453 (6), razpredelnica 1 Kvalitativne informacije o okoljskem tveganju in razpredelnica 2 Kvalitativne informacije o socialnem tveganju	Delegirana uredba (EU) 2020/1816, Priloga II		Ni pomembno
ESRS 2 SBM-1 Sodelovanje pri dejavnostih, povezanih s proizvodnjo kemikalij, odstavek 40(d)(ii)	Kazalnik št. 9 iz preglednice 2 Priloge I		Delegirana uredba (EU) 2020/1816, Priloga II		Ni pomembno
ESRS 2 SBM-1 Sodelovanje pri dejavnostih, povezanih s spornim orožjem, odstavek 40(d)(iii)	Kazalnik št. 14 iz preglednice 1 Priloge I		Delegirana uredba (EU) 2020/1818 (7), člen 12(1) Delegirane uredbe (EU) 2020/1816, Priloga II		Ni pomembno

Zahteva po razkritju in povezana podatkovna točka	Sklic na SFDR	Sklic na steber 3	Sklic na uredbo o referenčnih vrednostih	Sklic na podnebna pravila EU	Poglavje/stran Ni pomembno
ESRS 2 SBM-1 Sodelovanje pri dejavnostih, povezanih s pridelavo in proizvodnjo tobaka, odstavek 40(d)(iv)			Delegirana uredba (EU) 2020/1818, člen 12(1), Delegirana uredba (EU) 2020/1816, Priloga II		Ni pomembno
ESRS E1-1 Načrt za prehod na podnebno nevtralnost do leta 2050, odstavek 14				Uredba (EU)-2021/1119, člen 2(1)	9.2.2/110
ESRS E1-1 Podjetja, izključena iz referenčnih vrednosti, usklajenih s Pariškim sporazumom, odstavek 16(g)		Člen 449a Uredbe (EU) št. 575/2013; Izvedbena uredba Komisije (EU) 2022/2453, predloga 1: Netrgovalna knjiga – Prehodnostno tveganje v zvezi s podnebnimi spremembami: kreditna kakovost izpostavljenosti po sektorjih, emisijah in preostali zapadlosti	Delegirana uredba (EU) 2020/1818, člen 12(1), točke (d) do (g), in člen 12(2)		Ni pomembno
ESRS E1-4 Cilji glede zmanjšanja emisij TGP, odstavek 34	Kazalnik št. 4 iz preglednice 2 Priloge I	Člen 449a Uredbe (EU) št. 575/2013; Izvedbena uredba Komisije (EU) 2022/2453, predloga 3: Netrgovalna knjiga – Prehodnostno tveganje v zvezi s podnebnimi spremembami: mere usklajenosti	Delegirana uredba (EU)-2020/1818, člen 6		Ni pomembno

Zahteva po razkritju in povezana podatkovna točka	Sklic na SFDR	Sklic na steber 3	Sklic na uredbo o referenčnih vrednostih	Sklic na podnebna pravila EU	Poglavje/stran Ni pomembno
ESRS E1-5 Poraba energije iz fosilnih virov, razčlenjena po virih (samo sektorji z velikim vplivom na okolje), odstavek 38	Kazalnik št. 5 iz preglednice 1 in kazalnik št. 5 iz preglednice 2 Priloge I				9.2.2/111
ESRS E1-5 Poraba energije in mešanica virov energije, odstavek 37	Kazalnik št. 5 iz preglednice 1 Priloge I				9.2.2/112
ESRS E1-5 Energijska intenzivnost, povezana z dejavnostmi v podnebnih sektorjih z velikim vplivom, odstavki 40 do 43	Kazalnik št. 6 iz preglednice 1 Priloge I				9.2.2/112
ESRS E1-6 Bruto emisije TGP obsegov 1, 2 in 3 ter skupne emisije TGP, odstavek 44	Kazalnika št. 1 in 2 iz preglednice 1 Priloge I	Člen 449a Uredbe (EU) št. 575/2013; Izvedbena uredba Komisije (EU) 2022/2453, predloga 1: Netrgovalna knjiga – Prehodnostno tveganje v zvezi s podnebnimi spremembami: kreditna kakovost izpostavljenosti po sektorjih, emisijah in preostali zapadlosti	Delegirana uredba (EU) 2020/1818, členi 5(1), 6 in 8(1)		9.2.2/113
ESRS E1-6 Intenzivnost bruto emisij TGP, odstavki 53 do 55	Kazalnik št. 3 iz preglednice 1 Priloge I	Člen 449a Uredbe (EU) št. 575/2013; Izvedbena uredba Komisije (EU) 2022/2453, predloga 3: Netrgovalna knjiga – Prehodnostno tveganje v zvezi s podnebnimi spremembami: mere usklajenosti	Delegirana uredba (EU)-2020/1818, člen 8(1)		9.2.2/114

Zahteva po razkritju in povezana podatkovna točka	Sklic na SFDR	Sklic na steber 3	Sklic na uredbo o referenčnih vrednostih	Sklic na podnebna pravila EU	Poglavje/stran Ni pomembno
ESRS E1-7 Odvzemi TGP in ogljični dobropisi, odstavek 56				Uredba (EU)-2021/1119, člen 2(1)	Ni pomembno
ESRS E1-9 Izpostavljenost portfelja referenčne vrednosti s podnebjem povezanim fizičnim tveganjem odstavek 66			Delegirana uredba (EU) 2020/1818, Priloga II; Delegirana uredba (EU) 2020/1816, Priloga II		Ni pomembno
ESRS E1-9 Razčlenitev denarnih zneskov po akutnih in kroničnih fizičnih tveganjih, odstavek 66(a) ESRS E1-9 Lokacija pomembnih sredstev, pri katerih obstaja pomembno fizično tveganje, odstavek 66(c)		Člen 449a Uredbe (EU) št. 575/2013; Izvedbena uredba Komisije (EU) 2022/2453, odstavek 46 in 47; Predloga 5: Netrgovalna knjiga – Fizično tveganje v zvezi s podnebnimi spremembami: izpostavljenosti, ki so predmet fizičnega tveganja			Ni pomembno
ESRS E1-9 Razčlenitev knjigovodske vrednosti njegovih nepremičninskih sredstev glede na energijske razrede, odstavek 67(c)		Člen 449a Uredbe (EU) št. 575/2013; Izvedbena uredba Komisije (EU) 2022/2453, odstavek 34; Predloga 2: Netrgovalna knjiga – Prehodnostno tveganje v zvezi s podnebnimi spremembami: krediti, zavarovani z nepremičninami – energijska učinkovitost zavarovanja			Ni pomembno

Zahteva po razkritju in povezana podatkovna točka	Sklic na SFDR	Sklic na steber 3	Sklic na uredbo o referenčnih vrednostih	Sklic na podnebna pravila EU	Poglavje/stran Ni pomembno
ESRS E1-9 Stopnja izpostavljenosti portfelja priložnostim v zvezi s podnebjem, odstavek 69			Delegirana uredba (EU) 2020/1818, Priloga II		Ni pomembno
ESRS E2-4 Količina vsakega onesnaževala iz Priloge II k uredbi o Evropskem registru izpustov in prenosov onesnaževal (Evropski register izpustov in prenosov onesnaževal), izpuščenega v zrak, vodo in tla, odstavek 28	Kazalnik št. 8 iz preglednice 1 Priloge I, kazalnik št. 2 iz preglednice 2 Priloge I, kazalnik št. 1 iz preglednice 2 Priloge I, kazalnik št. 3 iz preglednice 2 Priloge I				9.2.3/115
SRS E3-1 Vodni in morski viri, odstavek 9	Kazalnik št. 7 iz preglednice 2 Priloge I				Ni pomembno
ESRS E3-1 Namenska politika, odstavek 13	Kazalnik št. 8 iz preglednice 2 Priloge I				Ni pomembno
ESRS E3-1 Trajnostni oceani in morja, odstavek 14	Kazalnik št. 12 iz preglednice 2 Priloge I				Ni pomembno
ESRS E3-4 Skupna količina reciklirane in ponovno uporabljene vode, odstavek 28(c)	Kazalnik št. 6.2 iz preglednice 2 Priloge I				Ni pomembno
ESRS E3-4 Skupna poraba vode v m3 na neto prihodke iz lastnih dejavnosti, odstavek 29	Kazalnik št. 6.1 iz preglednice 2 Priloge I				Ni pomembno
ESRS 2 – IRO-1 – E4, odstavek 16(a), točka (i)	Kazalnik št. 7 iz preglednice 1 Priloge I				Ni pomembno
ESRS 2 – IRO-1 – E4, odstavek 16(b)	Kazalnik št. 10 iz preglednice 2 Priloge I				Ni pomembno
ESRS 2 – IRO-1 – E4, odstavek 16(c)	Kazalnik št. 14 iz preglednice 2 Priloge I				Ni pomembno

Zahteva po razkritju in povezana podatkovna točka	Sklic na SFDR	Sklic na steber 3	Sklic na uredbo o referenčnih vrednostih	Sklic na podnebna pravila EU	Poglavje/stran Ni pomembno
ESRS E4-2 Trajnostne prakse ali politike v zvezi z zemljišči/ kmetijstvom, odstavek 24(b)	Kazalnik št. 11 iz preglednice 2 Priloge I				Ni pomembno
ESRS E4-2 Trajnostne prakse ali politike v zvezi z oceani/morji, odstavek 24(c)	Kazalnik št. 12 iz preglednice 2 Priloge I				Ni pomembno
ESRS E4-2 Politike za obravnavanje krčenja gozdov, odstavek 24(d)	Kazalnik št. 15 iz preglednice 2 Priloge I				Ni pomembno
ESRS E5-5 Nereciklirani odpadki, odstavek 37(d)	Kazalnik št. 13 iz preglednice 2 Priloge I				Ni pomembno
ESRS E5-5 Nevarni odpadki in radioaktivni odpadki, odstavek 39	Kazalnik št. 9 iz preglednice 1 Priloge I				Ni pomembno
ESRS 2 – SBM-3 – S1 Tveganje incidentov prisilnega dela, odstavek 14(f)	Kazalnik št. 13 iz preglednice 3 Priloge I				Ni pomembno
ESRS 2 – SBM-3 – S1 Tveganje incidentov dela otrok, odstavek 14(g)	Kazalnik št. 12 iz preglednice 3 Priloge I				Ni pomembno
ESRS S1-1 Zaveze glede politike za področje človekovih pravic, odstavek 20	Kazalnik št. 9 iz preglednice 3 in kazalnik št. 11 iz preglednice 1 Priloge I				9.2.3/117
ESRS S1-1 Politike skrbnega pregleda glede vprašanj, ki jih obravnavajo temeljne konvencije Mednarodne organizacije dela 1 do 8, odstavek 21			Delegirana uredba (EU) 2020/1816, Priloga II		9.2.3/117

Zahteva po razkritju in povezana podatkovna točka	Sklic na SFDR	Sklic na steber 3	Sklic na uredbo o referenčnih vrednostih	Sklic na podnebna pravila EU	Poglavje/stran Ni pomembno
ESRS S1-1 Postopki in ukrepi za preprečevanje trgovine z ljudmi, odstavek 22	Kazalnik št. 11 iz preglednice 3 Priloge I				9.2.3/117
ESRS S1-1 Politika ali sistem upravljanja za preprečevanje nezgod na delovnem mestu, odstavek 23	Kazalnik št. 1 iz preglednice 3 Priloge I				9.2.3/117
ESRS S1-3 Mehanizmi za obravnavanje pritožb, odstavek 32(c)	Kazalnik št. 5 iz preglednice 3 Priloge I				9.3.1/119
ESRS S1-14 Število smrtnih žrtev ter število in stopnja nezgod, povezanih z delom, odstavek 88(b) in (c)	Kazalnik št. 2 iz preglednice 3 Priloge I		Delegirana uredba (EU) 2020/1816, Priloga II		Ni pomembno
ESRS S1-14 Število izgubljenih dni zaradi poškodb, nezgod, smrtnih žrtev ali bolezni, odstavek 88(e)	Kazalnik št. 3 iz preglednice 3 Priloge I				Ni pomembno
ESRS S1-16 Neprilagojena plačna vrzel odstavek 97(a)	Kazalnik št. 12 iz preglednice 1 Priloge I		Delegirana uredba (EU) 2020/1816, Priloga II		9.3.1/124
ESRS S1-16 Pretirana plača izvršnega direktorja, odstavek 97(b)	Kazalnik št. 8 iz preglednice 3 Priloge I				9.3.1/124
ESRS S1-17 Incidenti diskriminacije, odstavek 103(a)	Kazalnik št. 7 iz preglednice 3 Priloge I				Ni pomembno

Zahteva po razkritju in povezana podatkovna točka	Sklic na SFDR	Sklic na steber 3	Sklic na uredbo o referenčnih vrednostih	Sklic na podnebna pravila EU	Poglavje/stran Ni pomembno
ESRS S1-17 Nespoštovanje vodilnih načel ZN o podjetništvu in človekovih pravicah ter OECD, odstavek 104(a)	Kazalnik št. 10 iz preglednice 1 in kazalnik št. 14 iz preglednice 3 Priloge I		Delegirana uredba (EU) 2020/1816, Priloga II; Delegirana uredba (EU) 2020/1818, člen 12(1)		Ni pomembno
ESRS 2 – SBM-3 – S2 Veliko tveganje dela otrok ali prisilnega dela v vrednostni verigi, odstavek 11(b)	Kazalnika št. 12 in 13 iz preglednice 3 Priloge I				Ni pomembno
ESRS S2-1 Zaveze glede politike za področje človekovih pravic, odstavek 17	Kazalnik št. 9 iz preglednice 3 in kazalnik št. 11 iz preglednice 1 Priloge I				Ni pomembno
ESRS S2-1 Politike v zvezi z delavci v vrednostni verigi, odstavek 18	Kazalnika št. 11 in 4 iz preglednice 3 Priloge I				Ni pomembno
SRS S2-1 Nespoštovanje vodilnih načel ZN o podjetništvu in človekovih pravicah ter smernic OECD, odstavek 19	Kazalnik št. 10 iz preglednice 1 Priloge I		Delegirana uredba (EU) 2020/1816, Priloga II; Delegirana uredba (EU) 2020/1818, člen 12(1)		Ni pomembno
ESRS S2-1 Politike skrbnega pregleda glede vprašanj, ki jih obravnavajo temeljne konvencije Mednarodne organizacije dela 1 do 8, odstavek 19			Delegirana uredba (EU) 2020/1816, Priloga II		Ni pomembno
ESRS S2-4 Težave in incidenti v zvezi s človekovimi pravicami, povezani z višjim in nižjim delom njegove vrednostne verige, odstavek 36	Kazalnik št. 14 iz preglednice 3 Priloge I				Ni pomembno

Zahteva po razkritju in povezana podatkovna točka	Sklic na SFDR	Sklic na steber 3	Sklic na uredbo o referenčnih vrednostih	Sklic na podnebna pravila EU	Poglavje/stran Ni pomembno
ESRS S3-1 Zaveze glede politike za področje človekovih pravic, odstavek 16	Kazalnik št. 9 iz preglednice 3 Priloge I in kazalnik št. 11 iz preglednice 1 Priloge I				Ni pomembno
ESRS S3-1 Nespoštovanje vodilnih načel ZN o podjetništvu in človekovih pravicah, načel MOD in/ali smernic OECD, odstavek 17	Kazalnik št. 10 iz preglednice 1 Priloge I		Delegirana uredba (EU) 2020/1816, Priloga II; Delegirana uredba (EU) 2020/1818, člen 12(1)		Ni pomembno
ESRS S3-4 Težave in incidenti v zvezi s človekovimi pravicami, odstavek 36	Kazalnik št. 14 iz preglednice 3 Priloge I				Ni pomembno
ESRS S4-1 Politike v zvezi s potrošniki in končnimi uporabniki, odstavek 16	Kazalnik št. 9 iz preglednice 3 in kazalnik št. 11 iz preglednice 1 Priloge I				Ni pomembno
ESRS S4-1 Nespoštovanje vodilnih načel ZN o podjetništvu in človekovih pravicah ter smernic OECD, odstavek 17	Kazalnik št. 10 iz preglednice 1 Priloge I		Delegirana uredba (EU) 2020/1816, Priloga II; Delegirana uredba (EU) 2020/1818, člen 12(1)		Ni pomembno
ESRS S4-4 Težave in incidenti v zvezi s človekovimi pravicami, odstavek 35	Kazalnik št. 14 iz preglednice 3 Priloge I				Ni pomembno
ESRS G1-1 Konvencija Združenih narodov proti korupciji, odstavek 10(b)	Kazalnik št. 15 iz preglednice 3 Priloge I				Ni pomembno
ESRS G1-1 Zaščita žvižgačev, odstavek 10(d)	Kazalnik št. 6 iz preglednice 3 Priloge I				Ni pomembno
ESRS G1-4 Denarne kazni za kršitve zakonodaje o korupciji in podkupovanju, odstavek 24(a)	Kazalnik št. 17 iz preglednice 3 Priloge I		Delegirana uredba (EU) 2020/1816, Priloga II		Ni pomembno

Zahteva po razkritju in povezana podatkovna točka	Sklic na SFDR	Sklic na steber 3	Sklic na uredbo o referenčnih vrednostih	Sklic na podnebna pravila EU	Poglavje/stran Ni pomembno
ESRS G1-4 Standardi za boj proti korupciji in podkupovanju, odstavek 24(b)	Kazalnik št. 16 iz preglednice 3 Priloge I				Ni pomembno

9.5 Poročilo neodvisnega revizorja



NEODVISNO POROČILO O OMEJENEM ZAGOTOVILU O KONSOLIDIRANEM POROČILU O TRAJNOSTNOSTI

Delničarjem družbe UNIOR d.d.

Opravili smo posel dajanja omejenega zagotovila o konsolidiranem poročilu o trajnostnosti Skupine UNIOR (v nadaljevanju »Skupina«) vključen v poglavje »9. KONSOLIDIRANO POROČILO O TRAJNOSTNOSTI SKUPINE UNIOR« Letnega poročila Skupine, na dan 31. december 2025 in za obdobje od 1. januarja 2025 do 31. decembra 2025 (v nadaljevanju »Konsolidirano poročilo o trajnostnosti«).

Opredelitev primernih sodil

Konsolidirano poročilo o trajnostnosti je pripravilo poslovodstvo Skupine, da bi zadostilo zahtevam 70.c in 70.č člena Zakona o gospodarskih družbah (ZGD-1), ki implementira 29(a) člen Direktive EU 2013/34/EU, vključno s:

- skladnostjo z Evropskimi standardi poročanja o trajnostnosti, uvedenimi z Delegirano uredbo Komisije EU 2023/2772 z dne 31. julija 2023 o dopolnitvi Direktive 2013/34/EU Evropskega parlamenta in Sveta glede standardov poročanja o trajnostnosti (»ESRS«), vključno s tem, da je proces, ki ga je izvedla Skupina za identifikacijo informacij, poročanih v Konsolidiranem poročilu o trajnostnosti (»Proces«), v skladu z opisom v pojasnilu »[IRO-1] Opis postopkov za opredelitev ter ocenjevanje pomembnih vplivov, tveganj in priložnosti«.
- skladnostjo razkritij v poglavju »Razkritja v skladu s členom 8 Uredbe EU 2020/852«; in
- skladnostjo z zahtevami glede priprave Konsolidiranega poročila o trajnostnosti v skladu z 58. členom ZGD-1, ki zahteva, da Skupina pripravi Konsolidirano poročilo o trajnostnosti v enotni elektronski obliki, kot to določa 3. člen Delegirane uredbe Komisije (EU) 2018/815 z dne 17. decembra 2018 o dopolnitvi Direktive 2004/109/ES Evropskega parlamenta in Sveta v zvezi z regulativnimi tehničnimi standardi za določitev enotne elektronske oblike poročanja (»ESEF Uredba«).

Naravne omejitve pri pripravi Konsolidiranega poročila o trajnostnosti

Sodila, narava Konsolidiranega poročila o trajnostnosti in odsotnost dolgoletno uveljavljenih avtoritativnih smemic, standardnih praks uporabe in poročanja, omogočajo uporabo različnih, a sprejemljivih metodologij merjenja, ki lahko povzročijo razlike med posameznimi družbami. Sprejete metodologije merjenja lahko vplivajo tudi na primerljivost zadev, o katerih poročajo različne družbe, ter znotraj družbe iz leta v leto, saj se metodologije razvijajo.

Pri poročanju v prihodnost usmerjenih informacij v skladu z ESRS mora poslovodstvo Skupine pripraviti v prihodnost usmerjene informacije na podlagi razkritij predpostavk o dogodkih, ki se lahko zgodijo v prihodnosti in morebitnimi prihodnjimi dejanji Skupine. Dejanski rezultati bodo verjetno drugačni, saj se pričakovani dogodki pogosto ne zgodijo, kot je bilo pričakovano.

Pri določanju razkritij v Konsolidiranem poročilu o trajnostnosti poslovodstvo Skupine interpretira nedefinirane pravne in druge izraze. Nedefinirani pravni in drugi izrazi so lahko interpretirani različno, vključno s pravno skladnostjo njihove interpretacije in so zato predmet negotovosti.

Opozarjamo na naslednje posebne omejitve, obravnavane v Konsolidiranem poročilu o trajnostnosti:

- okoljsko poročanje, kot ga uporabijo vse družbe, vključuje informacije, ki temeljijo na podnebnih scenarijih, ki vključujejo naravno negotovost zaradi nepopolnega znanstvenega in ekonomskega znanja o verjetnosti, času ali učinku morebitnih prihodnjih fizičnih in prehodnih vplivov, povezanih s podnebjem. V izogib dvomu, obseg našega posla in naše odgovornosti ni vključeval izvajanja postopkov, potrebnih za kakršnokoli dajanje zagotovil o zanesljivosti, pravilne sestave ali točnosti informacij, usmerjenih v prihodnost.
- vsaka metrika o emisijah v dobavni verigi, navedena v Konsolidiranem poročilu o trajnostnosti, lahko vključuje informacije, ki jih zagotavljajo dobavitelji ali tretje osebe. Naši postopki niso vključevali pridobivanja zagotovil glede informacij, ki jih zagotavljajo dobavitelji ali tretje osebe.
- konsolidirano poročilo o trajnostnosti lahko vključuje metrike, ki izhajajo iz prijavljenih dogodkov v zvezi z zaposlenimi in podizvajalci. Naša preskušanja lahko zato ne razkrijejo napačnih navedb glede popolnosti, na primer v primerih, kjer so se dogodki morda zgodili, vendar niso prijavljeni.

FORVIS MAZARS, družba za revizijo, d.o.o. Verovškova ulica 55A 1000 Ljubljana | T: +386 59 049 500 | info.s@forvismazars.com | www.forvismazars.com/si

Poslovni račun pri OTP: SI56 0400 0077 7830 251 | Registracija: Okrajno sodišče v Ljubljani: SRG 2011115125
Osnovni kapital: 15 957 45 EUR | Matična številka: 3050023000 | Davčna številka: SI 82105571

11



Odgovornost posloводства in pristojnih za upravljanje za Konsolidirano poročilo o trajnosti

Posloводство Skupine je odgovorno za zasnovo in vzpostavitev procesa za identifikacijo informacij, navedenih v Konsolidiranem poročilu o trajnosti v skladu z ESRS in za razkritje tega Procesa v pojasnilu »[IRO-1] Opis postopkov za opredelitev ter ocenjevanje pomembnih vplivov, tveganj in priložnosti« v konsolidiranem poročilu o trajnosti. Ta odgovornost vključuje:

- razumevanje konteksta, v katerem potekajo dejavnosti in poslovni odnosi Skupine, ter pridobivanje razumevanje prizadetih deležnikov;
- identifikacija dejanskih in morebitnih vplivov (negativnih in pozitivnih) v zvezi s trajnostnimi zadevami, kot tudi tveganj in priložnosti, ki vplivajo ali se lahko razumno pričakuje, da bi lahko vplivali na finančni položaj, finančno uspešnost, denarne tokove, dostop do financiranja ali stroške kapitala Skupine v kratkoročnem, srednjeročnem in dolgoročnem obdobju;
- ocenjevanje pomembnosti identificiranih vplivov, tveganj in priložnosti v zvezi s trajnostnimi zadevami z izbiro in uporabo ustreznih pragov; in
- uporaba predpostavk, ki so v danih okoliščinah razumne.

Posloводство Skupine je odgovorno tudi za pripravo Konsolidiranega poročila o trajnosti, v skladu s 70.c in 70.č členom ZGD-1, ki implementira 29(a) člen Direktive EU 2013/34/EU, vključno z/s:

- skladnostjo z ESRS;
- pripravo razkritij v poglavju »Razkritja v skladu s členom 8 Uredbe EU 2020/852« Konsolidiranega poročila o trajnosti z 8. členom Uredbe EU 2020/852;
- zasnovo, vzpostavitev in vzdrževanjem takšnih notranjih kontrol, kot je potrebno v skladu z odločitvijo posloводства, da omogoči pripravo Konsolidiranega poročila o trajnosti na način, da ne vsebuje pomembno napačne navedbe zaradi prevare ali napake; in
- izbiro in uporabo ustreznih metod poročanja o trajnosti ter uporabo predpostavk in ocen v zvezi s posameznimi trajnostnimi, ki so v danih okoliščinah razumne.

Posloводство Skupine je odgovorno tudi za pripravo Konsolidiranega poročila o trajnosti v skladu s tehničnimi zahtevami, povezanimi z enotno elektronsko obliko, kot določeno v členu 58 ZGD-1 in členu 3 ESEF Uredbe. Ta odgovornost vključuje zasnovo, vzpostavitev in vzdrževanje takih notranjih kontrol, ki omogočijo pripravo Konsolidiranega poročila o trajnosti, ki ni pomembno neskladno z zahtevami 58. člena ZGD-1 in 3. člena ESEF Uredbe.

Pristojni za upravljanje so odgovorni za nadzor nad procesom poročanja o trajnosti Skupine.

Revizorjeva odgovornost za posel omejenega zagotovila

Naš posel dajanja omejenega zagotovila smo opravili v skladu z Mednarodnim standardom dajanja zagotovil (MSZ) 3000 (prenovljeni) – Posli dajanja zagotovil razen revizije ali preiskav računovodskih informacij iz preteklosti (»MSZ 3000 (Prenovljeni)«).

Postopki, izvedeni v okviru posla dajanja omejenega zagotovila, se po naravi in času razlikujejo in so manj obsežni kot pri poslih dajanja sprejemljivega zagotovila. Posledično je v okviru posla omejenega zagotovila pridobljenega bistveno manj zagotovila kot bi ga bilo, če bi izvajali posel sprejemljivega zagotovila.

Naša cilja sta načrtovati in izvesti posel dajanja zagotovila z namenom pridobiti omejeno zagotovilo o tem, ali Konsolidirano poročilo o trajnosti ne vsebuje pomembno napačnih navedb, bodisi zaradi prevare ali napake in izdati poročilo o omejenem zagotovitvi, ki vključuje naš sklep. Napačne navedbe lahko izhajajo iz prevare ali napake in se štejejo za pomembne, če je upravičeno za pričakovati, da posamič ali skupaj vplivajo na odločitev uporabnikov, sprejete na podlagi Konsolidiranega poročila o trajnosti kot celote.

Kot del posla omejenega zagotovila v skladu z MSZ 3000 (Prenovljeni) izvajamo strokovno presojo in ohranjamo poklicno nezaupljivost skozi celotno trajanje posla.

Naša odgovornost v zvezi s Konsolidiranim poročilom o trajnostnosti v povezavi s Procesom vključuje:

- pridobitev razumevanja Procesa, vendar ne z namenom podajanja sklepa o učinkovitosti Procesa, vključno z njegovim rezultatom;
- načrtovanje in izvedbo postopkov za ovrednotenje ali je Proces skladen z opisom Procesa Skupine, kot je razvidno v pojasnilu »[IRO-1] Opis postopkov za opredelitev ter ocenjevanje pomembnih vplivov, tveganj in priložnosti«.

Naše druge odgovornosti v zvezi s Konsolidiranim poročilom o trajnostnosti vključujejo:

- pridobivanje razumevanja kontrolnega okolja, procesov in informacijskih sistemov Skupine, relevantnih za pripravo Konsolidiranega poročila o trajnostnosti, vendar brez ocenjevanja zasnove posameznih kontrolnih aktivnosti, pridobivanja dokazov o njihovi vzpostavitvi ali testiranja učinkovitosti njihovega delovanja;
- identifikacijo razkritij, kjer je verjetno, da se bodo pojavile pomembno napačne navedbe, bodisi zaradi prevare ali napake;
- načrtovanje in izvajanje postopkov v zvezi z razkritji v Konsolidiranem poročilu o trajnostnosti, kjer je verjetno, da se bodo pojavile pomembne napačne navedbe. Tveganje, da ne bi odkrili pomembno napačne navedbe, ki je posledica prevare, je višja kot za tiste, ki izhajajo iz napake, saj lahko prevare vključujejo skrivno dogovarjanje, ponarejanje, namerne opustitve, napačne predstavitve ali izogibanje notranjim kontrolam;
- oceno, ali je Konsolidirano poročilo o trajnostnosti v vseh pomembnih pogledih pripravljeno v obliki kot jo zahteva 58. člen ZGD-1 in 3. člen ESEF Uredbe.

Naša neodvisnost in upravljanje kakovosti

Delovali smo v skladu z zahtevami glede neodvisnosti in etičnimi zahtevami Mednarodnega kodeksa etike za računovodske strokovnjake (vključno z mednarodnimi standardi neodvisnosti), ki ga je izdal Odbor za mednarodne standarde etike za računovodske strokovnjake (»Kodeks«). Kodeks je zasnovan na temeljnih načelih integritete, objektivnosti, strokovne usposobljenosti in dolžne skrbnosti, zaupnosti ter strokovnega vedenja.

Naše podjetje deluje v skladu z Mednarodnimi standardi upravljanja kakovosti (»MSUK 1«), Upravljanje kakovosti v podjetjih, ki opravljajo revizije in preiskave računovodskih izkazov ter druge posle dajanja zagotovil in sorodnih storitev in skladno z njimi vzdržuje celovit sistem upravljanja kakovosti, vključno z dokumentiranimi politikami in postopki glede skladnosti z etičnimi zahtevami, poklicnimi standardi in veljavnimi pravnimi in regulativnimi zahtevami.

Povzetek opravljenega dela

Posel dajanja omejenega zagotovila vključuje izvajanje postopkov za pridobivanje dokazov o Konsolidiranem poročilu o trajnostnosti.

Narava, čas in obseg izbranih postopkov temeljijo na strokovni presoji, vključno z identifikacijo razkritij v Konsolidiranem poročilu o trajnostnosti, kjer je verjetno, da se bodo pojavile pomembno napačne navedbe, bodisi zaradi prevare ali napake.

V okviru izvajanja posla dajanja omejenega zagotovila v zvezi s Procesom smo:

- pridobili razumevanje Procesa s:
 - poizvedovanjem z namenom pridobiti razumevanje virov informacij, ki jih je uporabilo poslovodstvo (npr. vključevanje deležnikov, poslovni načrti in strateški dokumenti); in
 - pregledom notranje dokumentacije Skupine v zvezi s Procesom; in
- ovrednotili ali so dokazi pridobljeni v okviru naših postopkov o Procesu, ki ga je izvedla Skupina, skladni z opisom Procesa, navedenim v pojasnilu »[IRO-1] Opis postopkov za opredelitev ter ocenjevanje pomembnih vplivov, tveganj in priložnosti«.

V okviru izvajanja posla dajanja omejenega zagotovila v zvezi s Konsolidiranim poročilom o trajnostnosti smo:

- pridobili razumevanje procesov poročanja Skupine, ki so pomembni za pripravo Konsolidiranega poročila o trajnostnosti s:
 - poizvedovanjem z namenom pridobiti razumevanje kontrolnega okolja, procesov in informacij sistemov Skupine, relevantnih za pripravo Konsolidiranega poročila o trajnostnosti;
- ovrednotili ali so pomembne informacije identificirane v okviru Procesu dejansko vključene v Konsolidirano poročilo o trajnostnosti;
- ocenili ali sta struktura in predstavitvev Konsolidiranega poročila o trajnostnosti skladni z ESRS;
- poizvedovali pri pristojnem osebju in izvedli analitične postopke o izbranih informacijah v Konsolidiranem poročilu o trajnostnosti;
- izvedli vsebinske postopke o izbranih informacijah v Konsolidiranem poročilu o trajnostnosti na podlagi vzorca;
- pridobili dokaze o metodah za oblikovanje pomembnih ocen in v prihodnost usmerjenih informacij ter o tem kako so bile te metode uporabljene;
- pridobili razumevanje postopka Skupine za prepoznavanje gospodarskih dejavnosti, ki so sprejemljive za taksonomijo in gospodarskih dejavnosti, ki so usklajene s taksonomijo ter ustreznih razkritij v Konsolidiranem poročilu o trajnostnosti;
- ocenili ali je Konsolidirano poročilo o trajnostnosti pripravljeno v obliki kot jo določa 58. člen ZGD-1 in 3. člen ESEF Uredbe.

Verjamemo, da so pridobljeni dokazi zadostna in ustrezna podlaga za naš sklep.

Sklep o omejenem zagotovitju

Na podlagi opravljenih postopkov in pridobljenih dokazov nismo opazili ničesar zaradi česar bi verjeli, da Konsolidirano poročilo o trajnostnosti ni pripravljeno v vseh pomembnih pogledih v skladu s 70.c in 70.č členom ZGD-1, ki implementira 29(a) člen Direktive EU 2013/34/EU vključno s:

- skladnostjo z Evropskimi standardi poročanja o trajnostnosti (ESRS) vključno s tem, da je proces, ki ga je izvedla Skupina za identifikacijo informacij poročanih v Konsolidiranem poročilu o trajnostnosti v skladu z opisom v pojasnilu »[IRO-1] Opis postopkov za opredelitev ter ocenjevanje pomembnih vplivov, tveganj in priložnosti«;
- skladnostjo z razkritij v pojasnilu »Razkritja v skladu s členom 8 Uredbe EU 2020/852« Konsolidiranega poročila o trajnostnosti z 8. členom Uredbe o taksonomiji; in
- skladnostjo z zahtevani glede priprave Konsolidiranega poročila o trajnostnosti v obliki kot jo določa 58. člen ZGD-1 in 3. člen ESEF Uredbe.

Druge zadeve

Naš posel dajanja omejenega zagotovila se ne nanaša na informacije v zvezi s preteklimi obdobji.

Ljubljana, 23.4.2026

FORVIS MAZARS, družba za revizijo, d.o.o.

mag. Aleš Juhart, pooblaščen revizor



10 REVIDIRANI KONSOLIDIRANI RAČUNOVODSKI IZKAZI SKUPINE UNIOR

10.1 Revidirani konsolidirani izkaz finančnega položaja Skupine UNIOR na dan 31. 12. 2025

(v EUR)				
	Postavka	Pojasnilo	31. 12. 2025	31. 12. 2024
	SREDSTVA		263.970.764	336.091.019
A.	DOLGOROČNA SREDSTVA		148.858.338	155.355.703
I.	Neopredmetena sredstva in druga NS	10.7.2	4.276.959	4.218.359
1.	Dolgoročne premoženjske pravice		2.366.535	1.893.496
2.	Dobro ime		403.940	521.448
3.	Dolgoročno odloženi stroški razvijanja		1.247.797	1.407.787
4.	Druga neopredmetena sredstva		258.687	345.910
5.	Neopredmetena sredstva, ki se pridobivajo		0	49.718
II.	Opredmetena osnovna sredstva	10.7.3	121.482.113	124.562.044
1.	Zemljišča in zgradbe		43.827.667	43.531.483
	<i>a) Zemljišča</i>		<i>13.052.555</i>	<i>13.067.039</i>
	<i>b) Zgradbe</i>		<i>30.775.112</i>	<i>30.464.444</i>
2.	Proizvajalne naprave in stroji		66.756.968	64.536.803
3.	Druge naprave in oprema, drobni inv. in druga OOS		1.032.410	728.559
4.	Opredmetena osnovna sredstva v najemu		3.661.394	4.086.903
5.	Opredmetena osnovna sredstva, ki se pridobivajo		6.203.674	11.678.296
III.	Naložbene nepremičnine	10.7.4	937.284	937.284
IV.	Dolgoročne finančne naložbe	10.7.5	16.446.057	19.137.851
1.	Dolgoročne finančne naložbe, razen posojil		16.443.132	19.134.926
	<i>a) Delnice in deleži v pridruženih družbah</i>		<i>16.431.786</i>	<i>19.123.580</i>
	<i>b) Druge dolgoročne finančne naložbe</i>		<i>11.346</i>	<i>11.346</i>
2.	Dolgoročna posojila		2.925	2.925
V.	Dolgoročne poslovne terjatve	10.7.8	19.685	16.789
1.	Dolgoročne poslovne terjatve do kupcev		0	0
2.	Dolgoročne poslovne terjatve do drugih		19.685	16.789
VI.	Odložene terjatve za davek	10.7.15	5.696.240	6.483.376
B.	KRATKOROČNA SREDSTVA		115.112.426	180.735.316
I.	Sredstva (skupine za odtujitev) za prodajo	10.7.6	1.149.892	60.709.413
II.	Zaloge	10.7.7	58.341.047	62.760.903
1.	Material		20.459.600	21.808.427
2.	Nedokončana proizvodnja		16.548.838	18.659.546
3.	Proizvodi		16.130.363	16.478.200
4.	Trgovsko blago		5.202.246	5.814.730
III.	Kratkoročne finančne naložbe	10.7.9	3.118.029	79.944
1.	Kratkoročne finančne naložbe, razen posojil		0	0
2.	Kratkoročna posojila		3.118.029	79.944
IV.	Kratkoročne poslovne terjatve	10.7.8	41.355.054	42.848.938
1.	Kratkoročne poslovne terjatve do kupcev		26.366.090	28.737.345
2.	Kratkoročne poslovne terjatve do drugih		14.941.770	13.985.452
3.	Kratkoročne terjatve za davek od dohodka		47.194	126.141
V.	Denarna sredstva	10.7.10	11.148.404	14.336.118

Revidirani konsolidirani računovodski izkaz finančnega položaja Skupine UNIOR na dan 31. 12. 2025
 (nadaljevanje)

(v EUR)			31. 12. 2025	31. 12. 2024
	Postavka	Pojasnilo		
	OBVEZNOSTI DO VIROV SREDSTEV		263.970.764	336.091.019
A.	KAPITAL	10.7.11	115.305.095	124.498.725
A1.	KAPITAL, PRIPISAN LASTNIKOM OBVLADUJOČE DRUŽBE		95.214.303	104.482.484
I.	Vpoklicani kapital		23.688.983	23.688.983
1.	Osnovni kapital		23.688.983	23.688.983
2.	Nevpoklicani kapital (odbitna postavka)		0	0
II.	Kapitalske rezerve		41.686.964	41.686.964
III.	Rezerve iz dobička		23.972.127	29.740.791
1.	Zakonske rezerve		1.951.606	1.951.606
2.	Rezerve za lastne delnice in lastne poslovne deleže		2.708.800	2.710.298
3.	Lastne delnice in poslovni deleži (odbitna postavka)		(2.694.121)	(2.710.298)
4.	Statutarne rezerve		0	0
5.	Druge rezerve iz dobička		22.005.842	27.789.185
IV.	Rezerve zaradi vrednotenja po pošteni vred.		9.340.951	11.403.066
V.	Preneseni čisti dobiček		0	0
VI.	Prenesena čista izguba		0	0
VII.	Čisti dobiček poslovnega leta		0	0
VIII.	Čista izguba poslovnega leta		0	0
IX.	Prevedbeni popravek kapitala		(3.474.722)	(2.037.320)
A2.	KAPITAL, PRIPISAN NEOBVLADUJOČIM DELEŽEM		20.090.792	20.016.241
B.	REZERVACIJE IN ODLOŽENI PRIHODKI	10.7.12	5.798.257	6.215.865
1.	Rezervacije za pokojnine in podobne obveznosti		5.235.639	5.567.575
2.	Druge rezervacije		172.591	203.055
3.	Odloženi prihodki		390.027	445.235
C.	DOLGOROČNE OBVEZNOSTI		4.303.751	4.661.968
I.	Dolgoročne finančne obveznosti	10.7.13	4.222.479	4.532.380
1.	Dolgoročne finančne obveznosti do bank		1.319.615	1.122.389
2.	Dolgoročne finančne obveznosti iz najema		2.711.262	3.131.327
3.	Druge dolgoročne finančne obveznosti		191.602	278.664
II.	Dolgoročne poslovne obveznosti	10.7.14	11.000	0
1.	Dolgoročne poslovne obveznosti do dobaviteljev		0	0
2.	Dolgoročne menične obveznosti		0	0
3.	Dolgoročne poslovne obv. na podlagi predujmov		11.000	0
4.	Druge dolgoročne poslovne obveznosti		0	0
III.	Odložene obveznosti za davek	10.7.15	70.272	129.588
Č.	KRATKOROČNE OBVEZNOSTI	10.7.6	138.563.661	200.714.461
I.	Obveznosti, vključene v skupine za odtujitev		76.450	35.634.409
II.	Kratkoročne finančne obveznosti	10.7.16	85.957.600	101.048.431
1.	Kratkoročne finančne obveznosti do bank		84.910.886	99.914.144
2.	Kratkoročne finančne obveznosti iz najema		972.234	993.970
3.	Druge kratkoročne finančne obveznosti		74.480	140.317
III.	Kratkoročne poslovne obveznosti	10.7.17	52.529.611	64.031.621
1.	Kratkoročne poslovne obveznosti do dobaviteljev		33.584.822	41.113.466
2.	Kratkoročne menične obveznosti		4.062.023	3.554.961
3.	Kratkoročne poslovne obv. na podlagi predujmov		232.734	1.482.721
4.	Kratkoročne obveznosti za davek od dohodka		236.926	184.863
5.	Druge kratkoročne poslovne obveznosti		9.776.874	12.649.523
6.	Kratkoročno vračunani stroški in odloženi prihodki		4.636.232	5.046.087

Pojasnila h konsolidiranim računovodskim izkazom so del računovodskih izkazov.

10.2 Revidirani konsolidirani izkaz poslovnega izida Skupine UNIOR za obdobje od 1. 1. 2025 do 31. 12. 2025

(v EUR)			januar–december 2025	januar–december 2024
	Postavka	Pojasnila		
A.	Čisti prihodki od prodaje	10.8.3	228.027.651	249.697.653
1.	Čisti prihodki od prodaje na domačem trgu		15.955.692	18.960.295
	a) Čisti prihodki od prodaje proizvodov in storitev		6.604.499	9.208.016
	b) Čisti prihodki od prodaje blaga in materiala		9.351.193	9.752.279
2.	Čisti prihodki od prodaje na tujem trgu		212.071.959	230.737.358
	a) Čisti prihodki od prodaje proizvodov in storitev		193.342.547	210.267.832
	b) Čisti prihodki od prodaje blaga in materiala		18.729.412	20.469.526
B.	Sprememba vrednosti zalog proizv. in nedokončane pr.		(2.018.225)	(5.560.539)
C.	Drugi poslovni prihodki	10.8.4	8.477.962	3.089.953
I.	KOSMATI DONOS IZ POSLOVANJA		234.487.388	247.227.067
D.	Stroški blaga, materiala in storitev	10.8.5	(151.841.918)	(167.410.568)
1.	Nabavna vrednost prodanega blaga in materiala		(9.041.380)	(9.523.385)
2.	Stroški porabljenega materiala		(113.477.592)	(122.624.661)
	a) Stroški materiala		(83.296.233)	(92.497.947)
	b) Stroški energije		(16.029.752)	(15.159.183)
	c) Drugi stroški materiala		(14.151.607)	(14.967.531)
3.	Stroški storitev		(29.322.946)	(35.262.522)
	a) Transportne storitve		(6.621.276)	(7.206.130)
	b) Stroški vzdrževanja		(2.604.925)	(3.186.366)
	c) Najemnine		(1.118.292)	(1.389.544)
	č) Drugi stroški storitev		(18.978.453)	(23.480.482)
E.	Stroški dela	10.8.5	(65.015.228)	(75.253.167)
1.	Stroški plač		(48.059.647)	(54.907.759)
2.	Stroški pokojninskih zavarovanj		(870.214)	(876.508)
3.	Stroški drugih socialnih zavarovanj		(7.900.539)	(9.075.522)
4.	Drugi stroški dela		(8.184.828)	(10.393.378)
F.	Odpisi vrednosti	10.8.5	(12.432.564)	(30.943.637)
1.	Amortizacija		(11.796.314)	(13.351.671)
2.	Prevrednotovalni poslovni odhodki pri NOS in OOS		(228.923)	(8.505.097)
3.	Prevrednotovalni poslovni odhodki pri obratnih sredstvih		(407.327)	(9.086.869)
G.	Drugi poslovni odhodki	10.8.5	(1.124.895)	(1.389.015)
1.	Rezervacije		0	(18.341)
2.	Drugi stroški		(1.124.895)	(1.370.674)
II.	IZID IZ POSLOVANJA		4.072.783	(27.769.320)
H.	Finančni prihodki	10.8.6	324.881	618.707
1.	Finančni prihodki iz deležev		81.612	77.957
	a) Finančni prihodki iz deležev v pridruženih družbah		81.612	55.544
	b) Finančni prihodki iz deležev v drugih družbah		0	22.413
	c) Finančni prihodki iz drugih naložb		0	0
2.	Finančni prihodki iz danih posojil		116.834	308.004
3.	Finančni prihodki iz poslovnih terjatev		126.435	232.746
I.	Finančni odhodki	10.8.6	(9.501.293)	(8.632.706)
1.	Finančni odhodki iz oslabitve in odpisov finančnih naložb		(2.761.263)	(339.198)
2.	Finančni odhodki iz finančnih obveznosti		(6.279.926)	(7.944.812)
	a) Finančni odhodki iz posojil, prejetih od bank		(6.196.120)	(7.654.983)
	b) Finančni odhodki iz izdanih obveznic		0	0
	c) Finančni odhodki iz drugih finančnih obveznosti		(83.806)	(289.829)
3.	Finančni odhodki iz poslovnih obveznosti		(460.104)	(348.696)
	a) Fin. odhodki iz obveznosti do dobaviteljev in meničnih obv.		(100.452)	(58.010)
	b) Finančni odhodki iz drugih poslovnih obveznosti		(359.652)	(290.686)
III.	POSLOVNI IZID		(5.103.629)	(35.783.319)
	Davek iz dobička	10.10	(713.830)	(389.904)
	Odloženi davek	10.10	(753.933)	(1.098.278)
	ČISTI POSLOVNI IZID OHRANJENEGA POSLOVANJA		(6.571.392)	(37.271.501)
	ČISTI POSLOVNI IZID USTAVLJENEGA POSLOVANJA	10.8.1	1.433.534	(16.799.835)
IV.	ČISTI POSLOVNI IZID OBRAČUNSKEGA OBDOBJA		(5.137.858)	(54.071.336)
	- ki pripada LASTNIKOM OBVLADUJOČE DRUŽBE		(7.525.738)	(55.760.578)
	- ki pripada NEOBVLADUJOČIM DELEŽEM		2.387.880	1.689.242
REZULTAT OHRANJENEGA POSLOVANJA			(6.571.392)	(37.271.501)
REZULTAT USTAVLJENEGA POSLOVANJA			1.433.534	(16.799.835)

Konsolidirani izkaz poslovnega izida Skupine UNIOR za obdobje od 1. 1. 2025 do 31. 12. 2025 (nadaljevanje)

(v EUR)	Postavka	januar–december 2025	januar–december 2024
	Delež lastnikov obvladujočega deleža v čistem dobičku (izgubi) ohranjenega poslovanja	(8.959.272)	(38.960.743)
	Delež lastnikov neobvladujočih deležev v čistem dobičku (izgubi) ohranjenega poslovanja	2.387.880	1.689.242
	Delež lastnikov obvladujočega deleža v čistem dobičku (izgubi) ustavljenega poslovanja	1.433.534	(16.799.835)
	Delež lastnikov neobvladujočih deležev v čistem dobičku (izgubi) ustavljenega poslovanja	0	0
	Čisti dobiček (izguba) na delnico lastnikov obvladujočega deleža	(2,72)	(20,16)
	Čisti dobiček (izguba) na delnico lastnikov neobvladujočih deležev	0,86	0,61
	Čisti dobiček (izguba) na delnico iz ohranjenega poslovanja	(2,38)	(13,48)
	Čisti dobiček (izguba) na delnico iz ustavljenega poslovanja	0,52	(6,08)

Čisti dobiček oziroma čista izguba na delnico je izračunana tako, da se čisti dobiček ali izguba obračunskega obdobja, ki pripada delničarjem, deli s tehtanim povprečnim številom navadnih delnic, pri čemer se izločijo navadne delnice, ki jih ima v lasti skupina.

Pojasnila h konsolidiranim računovodskim izkazom so del računovodskih izkazov.

10.3 Revidirani konsolidirani izkaz drugega vseobsegajočega donosa Skupine UNIOR za obdobje od 1. 1. 2025 do 31. 12. 2025

(v EUR)		januar–december	januar–december
Postavka		2025	2024
1.	Čisti dobiček/izguba poslovnega leta po obdavčitvi	(5.137.858)	(54.071.336)
2.	Drugi vseobsegajoči donos obračunskega obdobja po obdavčitvi	(3.011.930)	(8.162.259)
2.1	Postavke, ki pozneje ne bodo prerazvrščene v poslovni izid	(76.389)	(9.439.938)
	Čisti dobički/izgube pripoznani v rezervah zaradi vrednotenja po pošteni vrednosti v zvezi z opredmetenimi osnovnimi sredstvi	15.739	(9.108.515)
	Čisti dobički/izgube pripoznani v rezervah zaradi vrednotenja po pošteni vrednosti v zvezi z neopredmetenimi osnovnimi sredstvi	0	0
	Aktuarski čisti dobički/izgube za pokojninske programe in sprememba odloženih davkov, pripoznani v zadržanem dobičku/izgubi	(92.128)	(331.423)
2.2	Postavke, ki bodo pozneje prerazvrščene v poslovni izid	(2.935.541)	1.277.679
	Dobički in izgube, ki izhajajo iz prevedbe računovodskih izkazov podjetij v tujini	(2.935.541)	1.277.679
3.	Vseobsegajoči donos poslovnega leta po obdavčitvi	(8.149.788)	(62.233.595)
	Celotni vseobsegajoči donos obračunskega obdobja, ki pripada lastnikom obvladujoče družbe	(9.039.529)	(64.550.114)
	Celotni vseobsegajoči donos obračunskega obdobja, ki pripada neobvladujočim deležem	889.741	2.316.519

(v EUR)		januar–december	januar–december
Postavka		2025	2024
	Vseobsegajoči donos poslovnega leta po obdavčitvi na delnico	(2,95)	(22,51)
	Vseobsegajoči donos poslovnega leta iz ohranjenega poslovanja	(9.583.322)	(36.594.053)
	Vseobsegajoči donos poslovnega leta iz ustavljenega poslovanja	1.433.534	(25.639.542)

Vseobsegajoči donos poslovnega leta po obdavčitvi na delnico je izračunan tako, da se vseobsegajoči donos obračunskega obdobja, ki pripada delničarjem, deli s tehtanim povprečnim številom navadnih delnic, pri čemer se izločijo navadne delnice, ki jih ima v lasti skupina.

Pojasnila h konsolidiranim računovodskim izkazom so del računovodskih izkazov.

Gibanje celotnega vseobsegajočega donosa je razvidno v poglavju 10.5 (Konsolidirani izkaz gibanja kapitala Skupine UNIOR) Letnega poročila 2025.

10.4 Revidirani konsolidirani izkaz denarnih tokov Skupine UNIOR za obdobje od 1. 1. 2025 do 31. 12. 2025

(v EUR)	Postavka	Pojasnilo	januar–december 2025	januar–december 2024
A.	Denarni tokovi pri poslovanju			
a)	Čisti poslovni izid		(6.571.392)	(37.271.501)
	Poslovni izid pred obdavčitvijo		(5.103.629)	(35.783.319)
	Davki iz dobička in drugi davki, ki niso zajeti v poslovnih odhodkih	10.9	(1.467.763)	(1.488.182)
b)	Prilagoditve za		17.221.370	38.391.116
	Amortizacijo (+)	10.7.2, 10.7.3	11.796.314	13.351.671
	Prevrednotovalne poslovne prihodke, povezane s postavkami naložbenja in financiranja (-)	10.8.4	(4.053.937)	(221.695)
	Prevrednotovalne poslovne odhodke, povezane s postavkami naložbenja in financiranja (+)	10.8.5	228.923	8.505.097
	Oblikovanje popravka vrednosti terjatev	10.7.8	245.354	888.966
	Oblikovanje popravka vrednosti zalog	10.7.7	161.973	8.197.903
	Oblikovanje in odpravo dolgoročnih rezervacij	10.7.12	0	(228.875)
	Finančne prihodke brez finančnih prihodkov iz poslovnih terjatev (-)	10.8.6	(198.446)	(385.961)
	Finančne odhodke brez finančnih odhodkov iz poslovnih obveznosti (+)	10.8.6	9.041.189	8.284.010
c)	Spremembe čistih obratnih sredstev (in časovnih razmejitev, rezervacij ter odloženih terjatev in obveznosti za davek) poslovnih postavk bilance stanja		18.324.281	19.351.475
	Začetne manj končne poslovne terjatve	10.7.8	1.245.634	2.752.451
	Začetne manj končne terjatve za odloženi davek	10.7.15	787.136	973.475
	Začetna manj končna sredstva (skupine za odtujitev) za prodajo	10.7.6	59.559.521	0
	Začetne manj končne zaloge	10.7.7	4.257.883	5.362.738
	Končne manj začetne obveznosti, vključene v skupine za odtujitev	10.7.6	(35.557.959)	0
	Končni manj začetni poslovni dolgovi	10.7.17	(11.491.010)	10.260.304
	Končne manj začetne dolgoročne rezervacije	10.7.12	(417.608)	0
	Končne manj začetne obveznosti za odloženi davek	10.7.15	(59.316)	2.507
č)	Denarni tok pri poslovanju iz ustavljenega poslovanja	10.8.1	1.433.534	3.222.804
d)	Prebitek prejemkov pri poslovanju ali prebitek izdatkov pri poslovanju (a+b+c+č)		30.407.793	23.693.894
B.	Denarni tokovi pri naložbenju			
a)	Prejemki pri naložbenju		26.824.384	607.863
	Prejemki od dobljenih obresti in deležev v dobičku, ki se nanašajo na naložbenje	10.8.6	198.446	385.961
	Prejemki od odtujitve neopredmetenih sredstev	10.7.2	0	0
	Prejemki od odtujitve opredmetenih osnovnih sredstev	10.7.3	4.053.937	221.695
	Prejemki od odtujitve naložbenih nepremičnin	10.7.4	0	0
	Prejemki od odtujitve dolgoročnih finančnih naložb	10.7.5	0	207
	Prejemki od odtujitve kratkoročnih finančnih naložb	10.7.9	22.572.001	0
b)	Izdatki pri naložbenju		(35.893.632)	(18.465.079)
	Izdatki za pridobitev neopredmetenih sredstev	10.7.2	(954.427)	(278.996)
	Izdatki za pridobitev opredmetenih osnovnih sredstev	10.7.3	(9.329.119)	(18.106.139)
	Izdatki za pridobitev naložbenih nepremičnin	10.7.4	0	0
	Izdatki za pridobitev dolgoročnih finančnih naložb	10.7.5	0	0
	Izdatki za pridobitev kratkoročnih finančnih naložb	10.7.9	(25.610.086)	(79.944)
c)	Denarni tok pri naložbenju iz ustavljenega poslovanja	10.8.1	(400.506)	(3.721.820)
č)	Prebitek prejemkov pri naložbenju ali prebitek izdatkov pri naložbenju (a+b+c)		(9.469.754)	(21.579.036)
C.	Denarni tokovi pri financiranju			
a)	Prejemki pri financiranju		13.854.278	22.872.979
	Prejemki od vplačanega kapitala	10.7.11	0	0
	Prejemki od povečanja dolgoročnih finančnih obveznosti	10.7.13	706.687	423.383
	Prejemki od povečanja kratkoročnih finančnih obveznosti	10.7.16	13.147.591	22.449.596
b)	Izdatki pri financiranju		(36.812.114)	(30.848.405)
	Izdatki za dane obresti, ki se nanašajo na financiranje	10.8.6	(6.279.926)	(7.944.812)
	Izdatki za pridobitev lastnih delnic	10.7.11	0	0
	Izdatki za odplačila dolgoročnih finančnih obveznosti	10.7.13	(12.580)	(61.398)
	Izdatki za odplačila kratkoročnih finančnih obveznosti	10.7.16	(29.790.231)	(22.835.153)
	Izdatki za izplačila dividend in drugih deležev v dobičku	10.7.11	(729.377)	(7.042)
c)	Denarni tok pri financiranju iz ustavljenega poslovanja	10.8.1	(584.766)	(3.041.958)
č)	Prebitek prejemkov pri financiranju ali prebitek izdatkov pri financiranju (a+b+c)		(23.542.602)	(11.017.384)
Č.	Končno stanje denarnih sredstev	10.7.10	11.148.404	14.336.118
	Denarni izid v obdobju (seštevek prebitkov Ad, Bč in Cč)		(2.604.563)	(8.902.526)
	Učinki sprememb deviznih tečajev na denar in denarne ustreznike		(583.151)	267.324
	Začetno stanje denarnih sredstev		14.336.118	22.971.320

Pojasnila h konsolidiranim računovodskim izkazom so del računovodskih izkazov.

10.5 Revidirani konsolidirani izkaz gibanja kapitala Skupine UNIOR

Gibanje kapitala za obdobje od 31. 12. 2024 do 31. 12. 2025

(v EUR)	I. Vpoklicani kapital	II. Kapitalne rezerve	III. Rezerve iz dobička				IV. Rezerve zaradi vrednotenja po pošteni vrednosti	V. Preneseni čisti poslovni izid	VI. Čisti poslovni izid posl. leta	VII. Prevedbeni popravek kapitala	Skupaj kapital, pripisan lastnikom obvladujoče družbe	Kapital pripisan neobvladujočim deležem	Skupaj kapital
	Osnovni kapital		Zakonske rezerve	Rezerve za lastne delnice	Lastne delnice (odb. post.)	Druge rezerve iz dobička							
A.1. Stanje konec prejšnjega poročevalskega obdobja	23.688.983	41.686.964	1.951.606	2.710.298	(2.710.298)	27.789.185	11.403.066	0	0	(2.037.320)	104.482.484	20.016.241	124.498.725
A.2. Začetno stanje poročevalskega obdobja	23.688.983	41.686.964	1.951.606	2.710.298	(2.710.298)	27.789.185	11.403.066	0	0	(2.037.320)	104.482.484	20.016.241	124.498.725
B.1. Spremembe lastniškega kapitala - transakcije z lastniki	0	0	0	0	14.679	0	0	(243.331)	0	0	(228.652)	(815.190)	(1.043.842)
Nakup lastnih delnic in lastnih poslovnih deležev	0	0	0	0	0	0	0	0	0	0	0	0	0
Izplačilo dividend	0	0	0	0	0	0	0	0	0	0	0	(729.377)	(729.377)
Druge spremembe lastniškega kapitala	0	0	0	0	14.679	0	0	(243.331)	0	0	(228.652)	(85.813)	(314.465)
B.2. Celotni vseobsegajoči donos poročevalskega obdobja	0	0	0	0	0	0	(76.389)	0	(7.525.738)	(1.437.402)	(9.039.529)	889.741	(8.149.788)
Vnos čistega poslovnega izida poročevalskega obdobja	0	0	0	0	0	0	0	0	(7.525.738)	0	(7.525.738)	2.387.880	(5.137.858)
Vnos aktuarskega dobička iz naslova rezervacij za odpravnine	0	0	0	0	0	0	0	(92.128)	0	0	(92.128)	0	(92.128)
Spremembe rezerv zaradi vrednotenja po pošteni vrednosti	0	0	0	0	0	0	15.739	0	0	0	15.739	0	15.739
Poraba rezerv za pošteno vrednost za oslabilitev	0	0	0	0	0	0	0	0	0	0	0	0	0
Druge sestavine vseobsegajočega donosa poročevalskega obdobja	0	0	0	0	0	0	0	0	0	0	0	0	0
Dobički in izgube, ki izhajajo iz prevedbe računovodskih izkazov podjetij v tujini	0	0	0	0	0	0	0	0	0	(1.437.402)	(1.437.402)	(1.498.139)	(2.935.541)
B.3. Spremembe v kapitalu	0	0	0	(1.498)	1.498	(5.783.343)	(1.985.726)	243.331	7.525.738	0	0	0	0
Razporeditev preostalega dela čistega dobička primerjalnega poročevalskega obdobja na druge sestavine kapitala	0	0	0	0	0	0	0	0	0	0	0	0	0
Oblikovanje rezerv za lastne delnice in lastne poslovne deleže	0	0	0	(1.498)	1.498	1.498	0	(1.498)	0	0	0	0	0
Druge spremembe v kapitalu	0	0	0	0	0	(5.784.841)	(1.985.726)	244.829	7.525.738	0	0	0	0
C. Končno stanje poročevalskega obdobja	23.688.983	41.686.964	1.951.606	2.708.800	(2.694.121)	22.005.842	9.340.951	0	0	(3.474.722)	95.214.303	20.090.792	115.305.095

Gibanje kapitala za obdobje od 31. 12. 2023 do 31. 12. 2024

(v EUR)	I. Vpoklicani kapital	II. Kapitalne rezerve	III. Rezerve iz dobička				IV. Rezerve zaradi vrednotenja po pošteni vrednosti	V. Preneseni čisti poslovni izid	VI. Čisti poslovni izid posl. leta	VII. Prevedbeni popravek kapitala	Skupaj kapital, pripisan lastnikom obvladujoče družbe	Kapital pripisan neobvladujočim deležem	Skupaj kapital
	Osnovni kapital		Zakonske rezerve	Rezerve za lastne delnice	Lastne delnice (odb. post.)	Druge rezerve iz dobička							
A.1. Stanje konec prejšnjega poročevalskega obdobja	23.688.983	41.686.964	1.951.606	2.721.454	(2.721.454)	33.886.477	20.843.004	46.537.112	2.802.248	(2.687.722)	168.708.672	17.763.832	186.472.504
A.2. Začetno stanje poročevalskega obdobja	23.688.983	41.686.964	1.951.606	2.721.454	(2.721.454)	33.886.477	20.843.004	46.537.112	2.802.248	(2.687.722)	168.708.672	17.763.832	186.472.504
B.1. Spremembe lastniškega kapitala - transakcije z lastniki	0	0	0	0	0	0	0	323.926	0	0	323.926	(64.110)	259.816
Nakup lastnih delnic in lastnih poslovnih deležev	0	0	0	0	0	0	0	0	0	0	0	0	0
Izplačilo dividend	0	0	0	0	0	0	0	0	0	0	0	(7.042)	(7.042)
Druge spremembe lastniškega kapitala	0	0	0	0	0	0	0	323.926	0	0	323.926	(57.068)	266.858
B.2. Celotni vseobsegajoči donos poročevalskega obdobja	0	0	0	0	0	0	(9.439.938)	0	(55.760.578)	650.402	(64.550.114)	2.316.519	(62.233.595)
Vnos čistega poslovnega izida poročevalskega obdobja	0	0	0	0	0	0	0	0	(55.760.578)	0	(55.760.578)	1.689.242	(54.071.336)
Vnos aktuarskega dobička iz naslova rezervacij za odpravnine	0	0	0	0	0	0	0	(288.169)	0	0	(288.169)	0	(288.169)
Spremembe rezerv zaradi vrednotenja po pošteni vrednosti	0	0	0	0	0	0	0	(1.269.109)	0	0	(1.269.109)	0	(1.269.109)
Poraba rezerv za pošteno vrednost za oslabilitev	0	0	0	0	0	0	0	(7.839.406)	0	0	(7.839.406)	0	(7.839.406)
Druge sestavine vseobsegajočega donosa poročevalskega obdobja	0	0	0	0	0	0	0	(43.254)	0	0	(43.254)	0	(43.254)
Dobički in izgube, ki izhajajo iz prevedbe računovodskih izkazov podjetij v tujini	0	0	0	0	0	0	0	0	0	650.402	650.402	627.277	1.277.679
B.3. Spremembe v kapitalu	0	0	0	(11.156)	11.156	(6.097.292)	0	(46.861.038)	52.958.330	0	0	0	0
Razporeditev preostalega dela čistega dobička primerjalnega poročevalskega obdobja na druge sestavine kapitala	0	0	0	0	0	0	0	2.802.248	(2.802.248)	0	0	0	0
Oblikovanje rezerv za lastne delnice in lastne poslovne deleže	0	0	0	(11.156)	11.156	11.156	0	(11.156)	0	0	0	0	0
Druge spremembe v kapitalu	0	0	0	0	0	(6.108.448)	0	(49.652.130)	55.760.578	0	0	0	0
C. Končno stanje poročevalskega obdobja	23.688.983	41.686.964	1.951.606	2.710.298	(2.710.298)	27.789.185	11.403.066	0	0	(2.037.320)	104.482.484	20.016.241	124.498.725

Pojasnila h konsolidiranim računovodskim izrazom so del računovodskih izkazov.

10.6 Pojasnila k revidiranim konsolidiranim računovodskim izkazom Skupine UNIOR

PODLAGE ZA KONSOLIDACIJO

Obvladujoča družba Skupine UNIOR je družba UNIOR Kovaška industrija d.d. s sedežem na naslovu: Kovaška cesta 10, Zreče, Slovenija, ki je poleg ločenih računovodskih izkazov pripravila tudi konsolidirane računovodske izkaze.

Konsolidirani računovodski izkazi Skupine UNIOR vključujejo računovodske izkaze družbe UNIOR d.d. in vseh njenih odvisnih družb, deleže skupine v pridruženih družbah ter deleže v skupaj obvladovanih družbah.

Konsolidirani računovodski izkazi Skupine UNIOR so pripravljene za leto, ki se je končalo 31. 12. 2025. Poslovno leto skupine je enako koledarskemu letu. Podrobnejši pregled sestave Skupine UNIOR je prikazan v poglavju 10.6.1 Letnega poročila 2025.

Pojasnjevalne informacije so vključene v poročilo z namenom obrazložiti tiste poslovne dogodke in transakcije, ki so pomembni za razumevanje sprememb v finančnem položaju in poslovnem izidu Skupine UNIOR v obdobju poslovnega leta 2025.

Računovodski izkazi družb v skupini za namene konsolidacije so pripravljene za isto poročevalsko obdobje kot računovodski izkazi obvladujoče družbe in z uporabo istih računovodskih usmeritev. Če se računovodske usmeritve določene odvisne družbe razlikujejo od računovodskih usmeritev, ki jih uporablja skupina, se računovodski izkazi te odvisne družbe pred sestavo konsolidiranih računovodskih izkazov ustrezno prilagodijo, da se zagotovi skladnost z računovodskimi usmeritvami skupine.

V konsolidiranih računovodskih izkazih Skupine UNIOR so vključene vse odvisne družbe, v katerih ima obvladujoča družba UNIOR d.d. lastniški delež 50 odstotkov ali več, saj ima v teh družbah neposredno ali posredno več kot polovico glasovalnih pravic ali možnost odločanja o finančnih in poslovnih usmeritvah družb zaradi pridobivanja koristi, ki izvirajo iz njihovega delovanja. Vse odvisne družbe v Skupini UNIOR so polno konsolidirane po metodi popolnega uskupinjevanja od dneva začetka obvladovanja in izključene iz konsolidacije z datumom prenehanja obvladovanja. Skupina ne uporablja izjeme, da bi katero od družb izločila iz popolne konsolidacije.

Presoja obvladovanja se opravi ob pridobitvi naložbe in ob pripravi računovodskih izkazov. Pri izgubi obvladovanja skupina odpravi pripoznanje sredstev in obveznosti odvisnega podjetja. Kakršni koli presežki ali primanjkljaji, ki se pojavijo pri izgubi obvladovanja, se pripoznajo v poslovnem izidu. Če se zadrži kakšen (neobvladujoč) delež v prej odvisni družbi, se ta delež izmeri po pošteni vrednosti na datum, ko se obvladovanje izgubi. Pozneje se ta delež obračuna kot naložba v pridruženo družbo (obračunan po kapitalski metodi) ali kot za prodajo razpoložljivo finančno sredstvo, odvisno od stopnje obvladovanja.

Naložbe družbe UNIOR d.d. v odvisne družbe so v izkazih Skupine UNIOR izločene v postopku konsolidacije. Skupina neposredno v lastniškem kapitalu pripozna vsako razliko med zneskom, za katerega se prilagodijo neobvladujoči deleži, in pošteno vrednostjo plačanih nadomestil ter jo pripiše lastnikom obvladujoče družbe. Razlika med nabavno in knjigovodsko vrednostjo neobvladujočega deleža se obračuna v kapitalu v okviru kapitalskih rezerv.

Kapital lastnikov neobvladujočega deleža je v izkazu finančnega položaja prikazan v posebni postavki, ločeno od kapitala lastnikov obvladujoče družbe. Spremembe deleža v lastniškem kapitalu obvladujočega podjetja v odvisnem podjetju, ki ne povzročijo izgube obvladovanja, se obračunajo kot transakcije z lastniki, pri čemer se dobro ime ne pripozna. Sprememba neobvladujočih deležev temelji na sorazmernem deležu čistih sredstev odvisne družbe. Vsi presežki nad knjigovodsko vrednostjo sredstev se pripoznajo v kapitalu.

Dobički in izgube, ki jih ustvarijo odvisne družbe, se vključijo v izkaz poslovnega izida skupine. Zneski, ki se nanašajo na transakcije znotraj skupine (terjatve in obveznosti, odhodki in prihodki med konsolidiranimi družbami), se izločijo. Izločijo se tudi nerealizirani dobički in izgube, ki izhajajo iz poslov znotraj skupine in so pripoznani v sredstvih, če je njihov znesek pomemben. Nerealizirane izgube se izločajo na enak način kot dobički, če obstaja dokaz o slabitvi.

Pridružene družbe so družbe, v katerih ima skupina pomemben vpliv, ne obvladuje pa njihove finančne in poslovne usmeritve. Te družbe so na dan 31. 12. 2025 naslednje: Štore Steel d.o.o. v Sloveniji ter UNIOR Tehna d.o.o. in UNIOR Teos Alati d.o.o. v tujini, v njih pa ima obvladujoča družba UNIOR d.d. vsaj 20-odstotni in manj kot 50-odstotni lastniški delež.

Skupaj obvladovane družbe so družbe, katerih gospodarska delovanja so pod skupnim obvladovanjem skupine in ki so nastale na podlagi pogodbenega sporazuma, po katerem so potrebne soglasne finančne in poslovne odločitve. Skupina UNIOR na dan 31. 12. 2025 nima skupaj obvladovanih družb.

Naložbe v pridružene in skupaj obvladovane družbe se ob začetnem pripoznanju merijo po nabavni vrednosti, nato pa se obračunavajo po kapitalski metodi. Konsolidirani računovodski izkazi skupine zajemajo delež skupine v dobičku in izgubah pridruženih in skupaj obvladovanih družb, izračunan po kapitalski metodi po opravljeni uskladitvi računovodskih usmeritev od datuma, ko se pomemben vpliv začne, do datuma, ko se ta konča. Če je delež skupine v izgubah pridružene ali skupaj obvladovane družbe večji od njenega deleža, se knjigovodska vrednost deleža skupine zmanjša na nič, delež v nadaljnjih izgubah pa se preneha pripoznavati.

Podlage za sestavitev konsolidiranih računovodskih izkazov Skupine UNIOR podrobneje razkrivamo v poglavju 10.6.3 Letnega poročila 2025.

SPREMEMBE V ORGANIZACIJSKI STRUKTURI SKUPINE UNIOR V LETU 2025, KI VPLIVAJO NA KONSOLIDIRANE IZKAZE SKUPINE

Prodaja odvisne družbe UNITUR d.o.o. je bila zaključena 19. 5. 2025. V konsolidiranem izkazu finančnega položaja Skupine UNIOR so se zaradi tega znižala sredstva za prodajo za 45.405.303 evrov, obveznosti, vključene v skupine za odtujitev, pa za 33.205.304 evrov. V konsolidiranem izkazu poslovnega izida so vključena nadomestila v višini 1.173.630 evrov, ki so prikazana v čistem poslovnem izidu ustavljenega poslovanja (glej pojasnilo v poglavju 10.7.17 Letnega poročila 2025).

Dne 13. 8. 2025 je bil uspešno zaključen tudi postopek prodaje odvisne družbe UNIOR Components d.o.o. V konsolidiranem izkazu finančnega položaja Skupine UNIOR so se zaradi tega znižala sredstva za prodajo za 15.304.110 evrov, obveznosti, vključene v skupine za odtujitev, pa za 2.429.105 evrov. V konsolidiranem izkazu poslovnega izida je iz tega naslova nastal pozitiven učinek v višini 2.584.995 evrov, ki je prikazan v čistem poslovnem izidu ustavljenega poslovanja.

Zaradi racionalizacije prodajnih poti je bila družba UNIOR Italia S.R.L. s sedežem v Italiji v začetku leta 2025 likvidirana, saj se prodaja ročnega orodja na italijanskem tržišču že od leta 2024 odvija preko kapitalsko nepovezanih distributerjev. V tej družbi v letu 2025 ni bilo več poslovnih dogodkov, ki bi vplivali na konsolidirane računovodske izkaze Skupine UNIOR, zato te družbe ni več med odvisnimi družbami.

Zaradi prenizkega obsega poslovanja in optimizacije stroškov je bil konec leta 2025 začet postopek likvidacije odvisne družbe UNIOR Deutschland GmbH, zato je poslovanje te družbe v letu 2025 prerazvrščeno med ustavljeno poslovanje Skupine UNIOR. Primerjalni podatki za leto 2024 glede ustavljenega poslovanja UNIOR Deutschland GmbH niso prilagojeni.

Drugih sprememb v organizacijski strukturi Skupine UNIOR, ki bi vplivale na konsolidirane izkaze skupine, ni bilo, prav tako ni bilo sprememb pri lastniških deležih.

10.6.1 Predstavitev družb, vključenih v konsolidirane računovodske izkaze Skupine UNIOR

10.6.1.1 Obvladujoča družba

UNIOR d.d.

Naslov družbe: Kovaška cesta 10,
3214 ZREČE
Država: Slovenija
Telefon: +386 3 757 81 00

Spletno mesto: <http://www.unior.si>
E-pošta: unior@unior.com
Dejavnost družbe: kovanje, stiskanje, vtiskovanje
in valjanje kovin; prašna metalurgija
Število zaposlenih: 1224

V nadaljevanju so predstavljeni osnovni podatki odvisnih in pridruženih družb. Višina lastnega kapitala konec poročevalskega obdobja in poslovni izid v poslovnem letu odvisnih in pridruženih družb je razkrit v poglavju 11.7.4 Letnega poročila 2025.

10.6.1.2 Odvisne družbe

UNIOR IN d.o.o.

Naslov družbe: Kovaška cesta 10,
3214 ZREČE
Država: Slovenija
Telefon: +386 3 757 81 00

E-pošta: uniorin@unior.com
Dejavnost družbe: predelava kovanih in
sintranih izdelkov
Število zaposlenih: 70

SPITT d.o.o.

Naslov družbe: Kovaška cesta 10,
3214 ZREČE
Država: Slovenija
Telefon: +386 3 757 81 00

E-pošta: spitt@unior.com
Dejavnost družbe: energetika – oskrba s paro
in vročo vodo
Število zaposlenih: 1

UNIOR PRODUKTIONS- und HANDELS- GmbH

Naslov družbe: Gewerbepark Draubogen 13,
9162 STRAU
Država: Avstrija
Telefon: +43 4227 35 15

Spletno mesto: <http://www.unior.at>
E-pošta: office@unior.at
Dejavnost družbe: prodaja ročnega orodja
Število zaposlenih: 3

UNIOR DEUTSCHLAND GmbH – v likvidaciji

Naslov družbe: Hertichstrasse 81,
71229 LEONBERG
Država: Nemčija
Telefon: +49 7152 381 1975

Spletno mesto: <http://www.unior-deutschland.com>
E-pošta: unior@unior-deutschland.com
Dejavnost družbe: prodaja in servisiranje strojev
Število zaposlenih: 1

UNIOR ESPAÑA S.L.

Naslov družbe: Poligon Sargaitz 2, Nave A5,
31840 UHARTE - ARAKIL (Navarra)
Država: Španija
Telefon: +34 948 56 71 13

Spletno mesto: <http://www.unior.es>
E-pošta: unior@unior.es
Dejavnost družbe: prodaja ročnega orodja
Število zaposlenih: 3

UNIOR MAKEDONIJA d.o.o.

Naslov družbe: Pirinska 25/1-2,
1000 SKOPJE
Država: Severna Makedonija
Telefon: +389 2 243 20 57

Spletno mesto: <http://www.uniormakedonija.mk>
E-pošta: info@uniormakedonija.mk
Dejavnost družbe: prodaja ročnega orodja
Število zaposlenih: 0

UNIOR PROFESSIONAL TOOLS Ltd.

Naslov družbe: Blagodatnaya str. 63, bld. 1, D,
196105 SAINT PETERSBURG
Država: Rusija
Telefon: +7 812 449 83 50

Spletno mesto: <http://www.unior.ru>
E-pošta: sales@unior.ru
Dejavnost družbe: prodaja ročnega orodja
Število zaposlenih: 42

UNIOR BULGARIA Ltd.

Naslov družbe: r.d. Ilinden, block 71,
1309 SOFIA
Država: Bolgarija
Telefon: +359 2 9559 233

Spletno mesto: <http://www.unior.bg>
E-pošta: office@unior.bg
Dejavnost družbe: prodaja ročnega orodja
Število zaposlenih: 4

NINGBO UNIOR FORGING Company Ltd.

Naslov družbe: Xindongwu, Moushan,
YUYAO, ZHEJIANG 315456
Država: Kitajska
Telefon: + 86 574 6249 6150

Spletno mesto: <http://www.unior.cn>
E-pošta: info@unior.cn
Dejavnost družbe: podjetje za proizvodnjo
odkovkov za avtomobilsko industrijo
Število zaposlenih: 584

UNIOR VINKOVCI d.o.o.

Naslov družbe: Ulica Kneza Mislava 27,
32100 VINKOVCI
Država: Hrvaška
Telefon: +385 32 323 999

E-pošta: kovacnica@unior.com
Dejavnost družbe: podjetje za proizvodnjo
odkovkov
Število zaposlenih: 134

UNIOR – NORTH AMERICA Inc.

Naslov družbe: 11590 Highland Rd,
48353 HARTLAND (Michigan)
Država: ZDA
Telefon: +1 810 632 9033

Spletno mesto: <http://www.unior.com>
E-pošta: team@boyergoodman.cpa
Dejavnost družbe: prodajne, nabavne in
servisne storitve na tržišču Severne Amerike
Število zaposlenih: 0

10.6.1.3 Pridružena podjetja

ŠTORE STEEL d.o.o.

Naslov družbe: Železarska 3,
3220 ŠTORE
Država: Slovenija
Telefon: +386 3 780 51 00

Spletno mesto: <http://www.store-steel.si>
E-pošta: info@store-steel.si
Dejavnost družbe: podjetje za proizvodnjo jekla
Število zaposlenih: 493

UNIOR TEOS ALATI d.o.o.

Naslov družbe: Subotička 23,
11000 BEOGRAD
Država: Srbija
Telefon: +381 11 744 03 30

Spletno mesto: <http://www.uniorteos.com>
E-pošta: office@uniorteos.com
Dejavnost družbe: prodaja ročnega orodja
Število zaposlenih: 24

UNIOR TEHNA d.o.o.

Naslov družbe: Bačići 58,
71000 SARAJEVO
Država: Bosna in Hercegovina
Telefon: +387 33 776 376

Spletno mesto: www.uniortehna.ba
E-pošta: info@uniortehna.ba
Dejavnost družbe: prodaja ročnega orodja
Število zaposlenih: 30

10.6.2 Izjava o skladnosti Skupine UNIOR

Konsolidirani računovodski izkazi so sestavljeni v skladu z Mednarodnimi standardi računovodskega poročanja (MSRP), kot jih je sprejela Evropska unija, ter v skladu z določili Zakona o gospodarskih družbah (ZGD-1).

Na dan izkaza finančnega položaja glede na proces potrjevanja standardov v Evropski uniji ni razlik med računovodskimi usmeritvami Skupine UNIOR in Mednarodnimi standardi računovodskega poročanja (MSRP), ki jih je sprejela Evropska unija. Ti obvezni računovodski izkazi so pripravljene za potrebe izpolnjevanja zakonskih zahtev.

Uprava družbe UNIOR d.d. je konsolidirane računovodske izkaze Skupine UNIOR potrdila dne 23. 4. 2026.

10.6.3 Podlage za merjenje računovodskih izkazov Skupine UNIOR

Konsolidirani računovodski izkazi so pripravljani na podlagi predpostavke delujočih družb v skupini, kar pomeni, da se sredstva pridobivajo in prodajajo ter da se obveznosti poravnajo v pogojih normalnega poslovanja.

Konsolidirani računovodski izkazi so pripravljani ob upoštevanju izvornih vrednosti, razen v primeru zemljišč, naložbenih nepremičnin, finančnih sredstev vrednotenih po pošteni vrednosti prek poslovnega izida, finančnih instrumentih, vrednotenih po pošteni vrednosti prek drugega vseobsegajočega donosa, ter izvedenih finančnih instrumentih, pri katerih je upoštevana poštena vrednost. Metode, uporabljene pri merjenju poštene vrednosti, so opisane v poglavju 10.6.3.1 Letnega poročila 2025.

10.6.3.1 Hierarhija ravni poštenih vrednosti

Poštena vrednost je znesek, za katerega je mogoče prodati sredstvo ali zamenjati obveznost v redni transakciji med udeleženci na trgu. Vsa sredstva in obveznosti, ki so v računovodskih izkazih merjeni ali razkriti po pošteni vrednosti, so razvrščeni v hierarhijo poštene vrednosti na podlagi najnižje ravni vhodnih podatkov, ki so pomembni za merjenje celotne poštene vrednosti.

Sredstva in obveznosti, ki so merjeni ali razkriti po pošteni vrednosti, so razvrščeni v hierarhijo poštenih vrednosti na naslednje ravni:

- raven 1: sredstva, ki so vrednotena po borznem tečaju na zadnji dan obračunskega obdobja;
- raven 2: sredstva, ki ne kotirajo na borzi in katerih vrednost je mogoče spremljati v celotnem trajanju sredstva;
- raven 3: sredstva, katerih vrednosti ni mogoče pridobiti iz tržnih podatkov; v tej kategoriji prikazujemo po ocenjeni pošteni vrednosti vrednotena zemljišča in naložbene nepremičnine, ter po pošteni vrednosti razkrite zgradbe in opremo, ki se vrednotijo po nabavni vrednosti, za katero opravljamo preveritev znakov slabitev. V to raven za namene razkritja poštene vrednosti razvrščamo tudi dolgoročne finančne naložbe, ki so vrednotene po nabavni vrednosti, zmanjšani za slabitve in poslovne terjatve, kratkoročne finančne naložbe in obveznosti po odplačni vrednosti.

Razvrstitev sredstev in obveznosti glede na določitev njihove poštene vrednosti na dan 31. 12. 2025

(v EUR)	Raven 1	Raven 3	Skupaj
Opredmetena osnovna sredstva		13.052.555	13.052.555
– zemljišča		13.052.555	13.052.555
Naložbene nepremičnine		937.284	937.284
Dolgoročne finančne naložbe	0	2.925	2.925
– delnice, ki kotirajo na borzi	0	0	0
– dolgoročne finančne naložbe – dolgoročna posojila		2.925	2.925
Dolgoročne poslovne terjatve		19.685	19.685
Sredstva (skupine za odtujitev) za prodajo		1.149.892	1.149.892
Kratkoročne finančne naložbe		3.118.029	3.118.029
Kratkoročne poslovne terjatve		41.355.054	41.355.054
Dolgoročne finančne obveznosti		4.222.479	4.222.479
Dolgoročne poslovne obveznosti		11.000	11.000
Obveznosti, vključene v skupine za odtujitev		76.450	76.450
Kratkoročne finančne obveznosti		85.957.600	85.957.600
Kratkoročne poslovne obveznosti		52.529.611	52.529.611

Razvrstitev sredstev in obveznosti glede na določitev njihove pošteno vrednosti na dan 31. 12. 2024

(v EUR)	Raven 1	Raven 3	Skupaj
Opredmetena osnovna sredstva		13.067.039	13.067.039
– zemljišča		13.067.039	13.067.039
Naložbene nepremičnine		937.284	937.284
Dolgoročne finančne naložbe	0	2.925	2.925
– delnice, ki kotirajo na borzi	0	0	0
– dolgoročne finančne naložbe – dolgoročna posojila		2.925	2.925
Dolgoročne poslovne terjatve		16.789	16.789
Sredstva (skupine za odtujitev) za prodajo		60.709.413	60.709.413
Kratkoročne finančne naložbe		79.944	79.944
Kratkoročne poslovne terjatve		42.848.938	42.848.938
Dolgoročne finančne obveznosti		4.532.380	4.532.380
Dolgoročne poslovne obveznosti		0	0
Obveznosti, vključene v skupine za odtujitev		35.634.409	35.634.409
Kratkoročne finančne obveznosti		101.048.431	101.048.431
Kratkoročne poslovne obveznosti		64.031.621	64.031.621

Zemljišča in naložbene nepremičnine vrednotimo po pošteni vrednosti, ki je določena s cenitvijo, dolgoročne finančne naložbe so prikazane po nabavni vrednosti, zmanjšani za slabitve, poslovne terjatve, kratkoročne finančne naložbe in obveznosti pa po odplačni vrednosti.

Uporabljene metodologije za ocenjene vrednosti so razkrite pri posameznih kategorijah v poglavju 10.7 Letnega poročila 2025.

10.6.3.2 Funkcionalna in predstavitvena valuta

Vsi konsolidirani računovodski izkazi in pojasnila k računovodskim izkazom so prikazani in sestavljeni v evrih (EUR), ki je funkcionalna valuta v Sloveniji in funkcionalna valuta skupine, prikazani brez centov in zaokroženi na celo število. Zaradi zaokroževanja lahko pri seštevanju nastanejo zaokrožitvene napake.

Posle, izražene v tuji valuti, preračunamo v evre po referenčnem tečaju Evropske centralne banke na dan posla. Denarna in nedenarna sredstva ter obveznosti, izražene v tuji valuti na dan izkaza finančnega položaja, preračunamo v domačo valuto po referenčnem tečaju Evropske centralne banke, veljavnem na zadnji dan obračunskega obdobja. Tečajne razlike pripoznamo v izkazu poslovnega izida.

RAČUNOVODSKI IZKAZI DRUŽB V TUJINI

Pri prevedbi računovodskih izkazov odvisnih družb v tujini, ki imajo funkcijsko valuto različno od poročevalske valute (evro), za namene vključitve v konsolidirane računovodske izkaze skupina preračuna sredstva in obveznosti v poročevalno valuto konsolidiranih računovodskih izkazov po tečaju na dan poročanja. Prihodke in odhodke, izkazane v izkazu poslovnega izida, ter postavke, izkazane v drugem vseobsegajočem donosu, pa preračuna po povprečnem tečaju za obravnavano obdobje, za katerega ocenjuje, da je dovolj dober približek tečaju na dan transakcije. Postavke kapitala preračuna po tečaju na zadnji dan obdobja, v katerem je nastala sprememba kapitala. Tečajne razlike, ki nastanejo pri preračunu, se pripoznajo v drugem vseobsegajočem donosu (prevedbeni popravek kapitala) do trenutka odtujitve odvisne družbe, ko se tečajne razlike prenesejo v izkaz poslovnega izida.

10.6.3.3 Pomembne ocene in presoje

Skladno z Mednarodnimi standardi računovodskega poročanja poslovodstvo pri pripravi računovodskih izkazov poda ocene, presoje in predpostavke, ki vplivajo na uporabo usmeritev in izkazane vrednosti sredstev in obveznosti ter prihodkov in odhodkov. Ocene oblikuje glede na izkušnje iz prejšnjih let in pričakovanja v obračunskem obdobju. Način oblikovanja ocen ter s tem povezane predpostavke in negotovosti so razkriti v pojasnilih k posameznim postavkam.

Ocene med drugim vključujejo določitev življenjske dobe in preostale vrednosti nepremičnin, naprav in opreme ter neopredmetenih dolgoročnih sredstev, prihodke iz pogodb s kupci, popravke vrednosti zalog in terjatev, slabitve finančnih naložb in dobrega imena, predpostavke, pomembne za aktuarski izračun v zvezi z določenimi zasluži zaposlenih, predpostavke, ki so vključene v izračun morebitnih rezervacij za tožbe, oceno trajanja najema in uporabljeno obrestno mero ter oceno možnosti uporabe terjatev za odložene davke. Ocene, presoje in predpostavke se redno pregledujejo. Dejanski rezultati lahko od teh ocen odstopajo, zato se ocene stalno preverjajo in se oblikujejo njihovi popravki. Spremembe računovodskih ocen se pripoznavajo v obdobju, za katerega se ocene spreminjajo, oziroma za vsa prihodnja obdobja, na katera spremembe vplivajo. Poudarki o pomembnih ocenah negotovosti in odločilnih presojah, ki jih je skupina pripravila v procesu izvajanja računovodskih usmeritev in ki najbolj vplivajo na zneske v konsolidiranih računovodskih izkazih, so opisani v nadaljevanju.

PREDPOSTAVKA DELUJOČEGA PODJETJA ZA OBVLADUJOČO DRUŽBO SKUPINE UNIOR

Skupina UNIOR je v letu 2025 ustvarila 5.137.858 evrov izgube, pri čemer je izid iz poslovanja pozitiven v višini 4.072.783 evrov. Skupina je kljub temu imela v letu 2025 pozitiven denarni tok iz poslovanja in je nemoteno poravnala zapadle obveznosti, enako pa načrtuje za leto 2026. Kratkoročne obveznosti skupine na dan 31. 12. 2025 presegajo kratkoročna sredstva za 23.451.235 evrov, zaradi prenosa dolgoročnih finančnih obveznosti do bank v skupni višini 60.134.371 evrov na kratkoročne finančne obveznosti. Skupina UNIOR in družba UNIOR d.d. na dan 31. 12. 2025 nista dosegli finančnih zavez zaradi spremembe sestave skupine (prodaja družb UNITUR d.o.o. in UNIOR Components d.o.o.) ter vplivov negativnega poslovanja iz leta 2024. Pri poslovnih bankah upnicah je obvladujoča družba zaprosila za soglasje za spregled kršitev finančnih zavez, vendar banke do 31. 12. 2025 niso podale soglasja za spregled kršitve zavez. Z namenom zagotovitve dolgoročne vzdržnosti poslovanja in ustrezne kapitalske strukture je obvladujoča družba Skupine UNIOR v zadnjih mesecih izvedla vrsto aktivnosti, ki so podrobneje predstavljene v poglavju 11.6.2.3 Letnega poročila 2025. Glede na predvideno časovnico se bodo vse te aktivnosti izvajale celo leto 2026, zato trenutno potekajo aktivnosti z bankami za zagotovitev pogojev poslovanja obvladujoče družbe v letu 2026. V kolikor navedeni ukrepi ne bodo realizirani na način, da se bo družbi UNIOR d.d. zagotovilo cilj iz naslova finančnega in poslovnega prestrukturiranja, uprava obvladujoče družbe ocenjuje, da te okoliščine lahko vzpostavijo dvom v sposobnost družbe, da v prihodnjih letih nadaljuje kot delujoče podjetje.

PRESOJA SLABITEV NEPREMIČNIN, NAPRAV IN OPREME

Obstoj morebitnih znakov slabitve za nepremičnine, naprave in opreme skupina presoja v skladu z MRS 36. Družbe v skupini na datum vsakega poročanja ocenijo, ali obstaja kakšen znak (pomembne tehnološke spremembe, spremembe trga, zastarelost ali fizično stanje posameznega opredmetenega sredstva), da utegne biti sredstvo oslajeno. Če tak znak obstaja, skupina oceni nadomestljivo vrednost sredstva. Sredstvo je treba slabiti, če njegova knjigovodska vrednost presega njegovo nadomestljivo vrednost. Nadomestljiva vrednost je večja izmed dveh postavk: njegove poštene vrednosti, zmanjšane za stroške prodaje, ali njegove vrednosti ob uporabi. Za vrednotenje zemljišč se pri ocenah in presojah uporabljajo metode vrednotenja, ki temeljijo na metodi primerljivih transakcij.

PRESOJA OSLABITVE DOBREGA IMENA

Skupina vsako leto ob sestavi konsolidiranih računovodskih izkazov preveri nadomestljivo vrednost dobrega imena, ki temelji na vrednosti pri uporabi. Določitev sedanje vrednosti prihodnjih denarnih tokov zahteva oceno pričakovanih denarnih tokov denar ustvarjajoče enote, na katero je alocirano dobro ime, ter določitev primerne diskontne stopnje in drugih pomembnih postavk.

PRESOJE USTREZNOSTI ŽIVLJENJSKIH DOB AMORTIZIRLJIVIH SREDSTEV

Skupina pri ocenjevanju življenjske dobe amortizirljivih sredstev upošteva pričakovano fizično izrabljanje, tehnično staranje, gospodarsko staranje ter pričakovane zakonske in druge omejitve uporabe. Prav tako skupina preverja dobo koristnosti pri pomembnejših sredstvih – če bi se spremenile okoliščine in bi bila potrebna sprememba dobe koristnosti ter s tem stroškov amortizacije. Pojasnila so v poglavjih 10.7.2, 10.7.3 in 10.7.4 Letnega poročila 2025.

FINANČNE NALOŽBE

Finančne naložbe ima skupina razvrščene v finančne naložbe, merjene po nabavni vrednosti, finančne naložbe, merjene po pošteni vrednosti prek poslovnega izida, in finančne naložbe po odplačni vrednosti. Pri presoji naložb skupina presodi znake slabitev in za naložbe, kjer ti obstajajo, opravi vrednotenje naložb na podlagi prihodnjih denarnih tokov ali na donosu zasnovanem načinu prek nadomestljive vrednosti pri uporabi ali nadomestljive vrednosti, izhajajoče iz poštene vrednosti, zmanjšane za stroške prodaje. Finančne naložbe v dolgove, merjene po odplačni vrednosti, skupina ocenjuje na podlagi bonitete dolžnikov in rednosti odplačila v skladu z amortizacijskimi načrti. Pojasnila so v poglavjih 10.7.5 in 10.7.9 Letnega poročila 2025.

PRESOJA SLABITVE ZALOG

Družbe v skupini konec leta preverijo zaloge brez gibanja v tekočem letu in oblikujejo popravek vrednosti glede na starost zalog. Pojasnilo je v poglavju 10.7.7 Letnega poročila 2025.

PRESOJA USTREZNOSTI PRIPOZNAVANJA PRIHODKOV IZ POGODB S KUPCI

Skupina izkazuje in razkriva čiste prihodke skladno z MSRP 15. Prihodki iz pogodb s kupci se pripoznajo na osnovi določil posamezne prodajne pogodbe s kupcem, in sicer ob prenosu obvladovanja blaga in storitev na kupca v znesku, ki odraža nadomestilo, do katerega skupina meni, da bo upravičena v zameno za tako blago ali storitve.

Za pripoznavanje prihodkov od prodaje v dejavnosti strojegradnje uporablja skupina metodo odstotka dokončanosti del na dan izkaza finančnega položaja, za dejavnosti proizvodnje ročnega orodja, odkovkov in orodij za stroje ter turizma pa se prihodki iz prodaje proizvodov, blaga, materiala in storitev merijo na podlagi cen, navedenih v računih in drugih listinah, zmanjšanih za popuste, odobrene ob prodaji ali pozneje. Podrobnejše pojasnilo je v poglavju 10.6.3.4 Letnega poročila 2025.

PREIZKUS OSLABITEV TERJATEV

Ob pripravi konsolidiranih računovodskih izkazov skupina oblikuje popravke vrednosti oziroma slabitve terjatev, za katere se domneva, da ne bodo poravnane v celotnem znesku ali da sploh ne bodo poravnane. Podlaga za izračun popravka vrednosti je metodologija, ki temelji na verjetnosti oziroma oceni neizpolnitve kupca. Podrobnejše pojasnilo je v poglavju 10.11 Letnega poročila 2025.

REZERVACIJE

Rezervacije se oblikujejo na osnovi:

- izračuna rezervacij za jubilejne nagrade in odpravnine,
- ocene o morebitni pričakovani višini odškodnine, ki jo poda pravna služba družbe ali zunanji odvetnik na osnovi obstoječih tožb in odškodninskih zahtevkov.

PRESOJA OBLIKOVANIH REZERVACIJ ZA ODPRAVNINE IN JUBILEJNE NAGRADE

V okviru obvez za določene pozaposliltvene in druge zasluzke so evidentirane sedanja vrednost odpravnin ob upokojitvi in jubilejne nagrade. Pripoznane so na osnovi aktuarskega izračuna. Aktuarski izračun temelji na predpostavkah in ocenah, veljavnih v času nastanka izračuna, ki se lahko zaradi sprememb v prihodnje razlikujejo od dejanskih predpostavk, ki bodo veljale ob izplačilu. To se nanaša predvsem na določitev diskontne stopnje, ocene fluktuacije zaposlenih, smrtnosti in ocene rasti plač. Obveze za določene zasluzke so zaradi kompleksnosti aktuarskega izračuna in dolgoročnega značaja postavke občutljive za spremembe navedenih ocen. Zneski oblikovanih rezervacij so najboljša ocena prihodnjih izdatkov. Pojasnilo je v poglavju 10.7.12 Letnega poročila 2025.

PRESOJA OBLIKOVANJA REZERVACIJ ZA RENTE

Rezervacija se pripozna, kadar ima družba v skupini zaradi preteklega dogodka pravne ali posredne obveze, ki jih je mogoče zanesljivo oceniti, in če je verjetno, da bo pri poravnavi obveze potreben odtok dejavnikov, ki povzročajo negativne gospodarske koristi. Rezervacije se oblikujejo na osnovi ocene o morebitni pričakovani višini odškodnine, ki jo poda pravna služba družbe v skupini ali zunanji odvetnik na osnovi obstoječih tožb in odškodninskih zahtevkov. Zneski oblikovanih rezervacij so najboljša ocena prihodnjih izdatkov.

Pogojne obveznosti v konsolidiranih računovodskih izkazih niso pripoznane, saj njihovega zneska ni bilo mogoče zanesljivo izmeriti ali pa bo njihov dejanski obstoj potrjen z nastopom ali nenastopom dogodkov šele v nenapovedljivi prihodnosti, na katero skupina ne more vplivati. Družbe v skupini redno preverjajo, ali je za poravnavo pogojne obveznosti verjeten odliv sredstev, ki omogočajo ekonomske koristi. Če postane verjeten, se v konsolidiranih računovodskih izkazih oblikuje rezervacija.

ODLOŽENI DAVKI

Na osnovi ocene, da bo v prihodnosti na voljo dovolj razpoložljivega dobička, skupina lahko oblikuje odložene terjatve za davke iz naslova:

- oblikovanja rezervacij za jubilejne nagrade in odpravnine ob upokojitvi,
- oslabitev terjatev do kupcev,
- oslabitev finančnih naložb,
- olajšav za investiranje,
- olajšav iz naslova neizrabljenih davčnih izgub.

Podrobneje so odloženi davki predstavljeni v poglavju 10.7.15 Letnega poročila 2025.

OCENA MOŽNOSTI UPORABE TERJATEV ZA ODLOŽENE DAVKE

Skupina ima strateški poslovni načrt za prihodnjih pet let, iz katerega izhajajo prihodnji obdavčljivi dobički. Pri davčnem načrtovanju je skupina pripravila načrt koriščenja davčnih olajšav v naslednjem petletnem obdobju, iz katerega izhaja, da bodo odložene terjatve za davke, ki so oblikovane iz olajšav za investiranje in izkazane davčne izgube v prihodnjih petih letih, izkoriščene.

Odložene terjatve za davke, ki so pripoznane iz naslova oblikovanja rezervacij za jubilejne nagrade in odpravnine, se zmanjšujejo v ustreznih zneskih s koriščenjem oblikovanih rezervacij in se povečujejo v ustreznih zneskih glede na novo oblikovane rezervacije.

Ker se slabitve finančnih naložb in terjatev do kupcev ob oblikovanju ne priznavajo kot davčno priznan odhodek, je skupina oblikovala terjatve za odložene davke v višini, ki ustreza razliki med davčno in

knjigovodsko vrednostjo terjatev do kupcev in finančnih naložb. Terjatve za odložene davke bo skupina odpravila ob odtujitvi ali odpravi finančnih naložb, terjatve do kupcev pa ob poplačilu ali dokončnem odpisu.

Terjatve za odložene davke za neizkoriščene olajšave za osnovna sredstva so pripoznane v višini 40 odstotkov investiranega zneska v opremo in neopredmetena sredstva za zadnjih pet let. Te terjatve bo skupina odpravljala v obdobju in v višini, ki bo v davčnem obračunu zmanjševala davčno osnovo na račun koriščenja davčnih olajšav.

Davčne stopnje, uporabljene za izračun višine odbitnih začasnih razlik, so v skladu z davčnimi zakonodajami v posameznih državah, v katerih podjetja v skupini delujejo, znašajo pa med 10,0 in 33,825 odstotka. Na osnovi pogojev, kot so navedeni v MRS 12, in načrta poslovanja za prihodnje obdobje ocenjujemo, da bomo v prihodnjih letih razpolagali z obdavčljivim dobičkom za kritje neizrabljenih davčnih izgub.

Odložene obveznosti za davke izhajajo iz začasnih obdavčljivih razlik pri prevrednotenju zemljišč na višjo vrednost in prevrednotenju odpravnin.

V konsolidiranem izkazu finančnega položaja se medsebojno pobotajo terjatve oziroma obveznosti za odložene davke le znotraj posameznih družb v skupini, medtem ko terjatve oziroma obveznosti za odložene davke, ki nastanejo v različnih družbah v skupini, ostanejo nepobotani.

Na dan poročanja se preveri višina izkazanih odloženih terjatev in odloženih obveznosti za davke. Odložena terjatev za davke se pripozna v primeru verjetnega razpoložljivega prihodnjega čistega dobička, v breme katerega bo v prihodnje mogoče uporabiti odloženo terjatev. Če skupina ne razpolaga z zadostnim razpoložljivim dobičkom, se izkazana vrednost odloženih terjatev za davke ustrezno zmanjša. Pojasnila so v poglavju 10.7.15 Letnega poročila 2025.

TVEGANJA

Skladno z MSRP 7 so finančna tveganja (kreditno tveganje, tveganje spremembe obrestnih mer ter likvidnostno tveganje) podrobno razkrita in opisana v računovodskem delu Letnega poročila 2025, in sicer v poglavju 10.11.

POMEMBNOST

Skupina pri izkazovanju, vrednotenju in razkrivanju postavk upošteva načelo pomembnosti. Narava in stopnja pomembnosti sta opredeljeni skladno z MRS 1 in MRS 8. V konsolidiranih računovodskih izkazih je pomembna tista postavka, ki posamično ali združeno vpliva na gospodarske odločitve, ki jih uporabniki sprejemajo na podlagi računovodskih izkazov. Pomembnost je skupina določila ob upoštevanju kvalitativnih in kvantitativnih dejavnikov. Kot pomembne postavke razume skupina vse postavke, ki so v izkazu finančnega položaja označene z rimskimi številkami, v izkazu poslovnega izida pa z veliki tiskanimi črkami. Znotraj teh postavk so pomembni tisti zneski, ki presegajo deset odstotkov pojasnjevalne kategorije v računovodskih izkazih (kvantitativno merilo), oziroma informacije, za katere poslovodstvo ocenjuje, da so koristne za uporabnike računovodskih informacij (kvalitativno merilo).

V skladu z Mednarodnimi standardi računovodskega poročanja predstavljamo posamezne kategorije predpisanih razkritij in vse pomembne zadeve. Pri vseh pomembnih prikazanih zneskih v konsolidiranih računovodskih izkazih smo razkrili tudi primerjalne informacije iz preteklega obdobja ter jih vključujemo tudi v številčne in opisne informacije. Primerjalni podatki so prilagojeni tako, da so v skladu s predstavitvijo informacij v tekočem letu.

10.6.3.4 Povzetek uporabljenih računovodskih usmeritev in razkritja

Skupina uporablja enake računovodske usmeritve za vsa obdobja, ki so predstavljena v priloženih računovodskih izkazih. Uporabljene računovodske usmeritve in metode izračunavanja so enake kot v zadnjem letnem poročanju, izjema so tiste, ki so posledica novo sprejetih standardov in pojasnil.

NEPREMIČNINE, NAPRAVE IN OPREMA

Za vrednotenje zemljišč uporabljamo model prevrednotenja na podlagi cenitev pooblaščenega ocenjevalca vrednosti nepremičnin v skladu z mednarodnimi standardi ocenjevanja vrednosti. Vrednotenje se izvaja najmanj vsakih pet let. Prevrednotovalni presežek se izkaže v kategoriji kapital kot rezerva zaradi vrednotenja po pošteni vrednosti in neposredno ne vpliva na poslovni izid.

Za merjenje gradbenih objektov, zgradb, naprav in opreme uporabljamo model nabavne vrednosti. Sredstvo izkazujemo po njegovi nabavni vrednosti, zmanjšani za amortizacijski popravek in nabrano izgubo zaradi oslabitve. Način in uporabljene metode vrednotenja sredstev zaradi oslabitve so opisani v nadaljevanju pod naslovom Slabitev opredmetenih osnovnih sredstev. Nabavna vrednost opredmetenega osnovnega sredstva je ustreznik denarne cene na dan pripoznanja. Nabavna vrednost opredmetenega osnovnega sredstva zajema: njegovo nakupno ceno, uvozne carine in nevračljive nakupne dajatve po odštetju vseh trgovinskih in drugih popustov, vse stroške spravljavanja sredstva na njegovo mesto in v stanje, ko je usposobljeno za uporabo, ter začetno oceno stroškov razgradnje in odstranitve opredmetenega osnovnega sredstva ter obnovitve mesta, na katerem se je to sredstvo nahajalo. To obvezo skupina prevzame ob pridobitvi sredstva ali pa kot posledico tega, da se je sredstvo namesto za proizvodnjo zalog v določenem obdobju uporabljalo tudi v druge namene.

V primeru pomembnih nabavnih vrednosti opredmetenega osnovnega sredstva, ki vsebuje sestavne dele in ima različne ocenjene dobe koristnosti, ga razdelimo na njegove sestavne dele. Vsak del obravnavamo ločeno. Zemljišča obravnavamo ločeno in jih ne amortiziramo.

STROŠKI IZPOSOJANJA

Stroški izposojanja, ki jih je mogoče neposredno pripisati nakupu, gradnji ali proizvodnji sredstva v pripravi, povečajo nabavno vrednost takega sredstva. Usredstevanje stroškov izposojanja kot dela nabavne vrednosti sredstva v pripravi se začne, ko nastanejo izdatki za sredstvo in stroški izposojanja ter se začnejo dejavnosti, ki so potrebne za pripravo sredstva za nameravano uporabo. Stroški izposojanja se usredstevujejo, dokler je sredstvo v pripravi. Ko je sredstvo preneseno v uporabo, se stroški izposojanja ne usredstevujejo več. Znesek stroškov izposojanja, usredstven v obdobju, ne sme preseči zneska stroškov izposojanja, ki nastanejo v istem obdobju.

KASNEJŠI STROŠKI

Kasnejši izdatki, nastali v zvezi z nadomestitvijo posameznega dela opredmetenega osnovnega sredstva, povečajo njegovo nabavno vrednost, če je verjetno, da bodo njegove prihodnje gospodarske koristi večje v primerjavi s prvotno ocenjenimi. Vsi ostali izdatki se pripoznajo kot odhodek ob nastanku.

AMORTIZACIJA

Znesek amortizacije v vsakem obdobju pripoznamo v poslovnem izidu. Sredstvo začnemo amortizirati, ko je razpoložljivo za uporabo. Osnovna sredstva amortiziramo po metodi enakomernega časovnega amortiziranja ob upoštevanju ocenjene dobe koristnosti vsakega posameznega opredmetenega sredstva razen za orodja za kovanje, kjer v času uporabe orodja uporabljamo funkcionalno metodo. Dobo in metodo amortiziranja za amortizirljivo sredstvo s končno dobo koristnosti pregledamo najmanj konec vsakega poslovnega leta. Če se pričakovana doba koristnosti sredstva razlikuje od prejšnjih ocen, dobo amortiziranja ustrezno spremenimo in prilagodimo glede na preostalo pričakovano dobo koristnosti sredstva. Preostalo vrednost sredstva praviloma upoštevamo le pri pomembnih postavkah, pri čemer

se upoštevajo tudi stroški likvidacije opredmetenega osnovnega sredstva. Zemljišč in umetnin ne amortiziramo.

Amortizacijske stopnje, ki jih uporablja skupina, se v primerjavi s preteklim letom niso bistveno spremenile in znašajo:

	Najnižja (%)	Najvišja (%)
Opredmetena osnovna sredstva:		
Nepremičnine:	0,04	20,3
Zidane zgradbe	0,04	13,6
Druge zgradbe	1,5	20,3
Oprema:		
Proizvajalna oprema	0,4	24,0
Računalniška in elektr. oprema	0,6	50,1
Viličarji in dvigala	0,4	24,7
Avtomobili in traktorji	10,0	25,0
Oprema za čiščenje in ogrevanje	3,3	20,4
Merilne in kontrolne naprave	0,2	50,0
Pohištvo – pisarniško in ostalo	1,3	25,0
Druga oprema	10,0	50,1

ODPRAVA PRIPOZNANJA

Pripoznanje knjigovodske vrednosti posameznega opredmetenega osnovnega sredstva odpravimo ob odtujitvi. Dobički ali izgube iz odprave pripoznanja posameznega opredmetenega osnovnega sredstva se vključijo v poslovni izid, ko je kateri koli od pogojev izpolnjen.

USTREZNOST ŽIVLJENJSKIH DOB

Skupina pri ocenjevanju življenjske dobe sredstev upošteva pričakovano fizično izrabljanje, tehnično staranje, gospodarsko staranje ter pričakovane zakonske in druge omejitve uporabe. Prav tako skupina preverja dobo koristnosti pri pomembnejših sredstvih – če bi se spremenile okoliščine in bi bila potrebna sprememba dobe koristnosti ter s tem stroškov amortizacije.

USREDSTVENI LASTNI PROIZVODI

Usredstveni lastni proizvodi in lastne storitve so proizvodi in storitve, ki jih skupina ustvari in nato prerazporedi med opredmetena osnovna sredstva. V nabavni vrednosti opredmetenega osnovnega sredstva, zgrajenega ali izdelanega v skupini, so zajeti stroški, ki se nanašajo neposredno nanj, in tisti splošni stroški gradnje ali izdelave, ki jih lahko pripišemo temu sredstvu. Med usredstvenimi lastnimi proizvodi prikazujemo tudi investicije v lastni izdelavi, ki povzročijo povečanje nabavne vrednosti že usposobljenega opredmetenega osnovnega sredstva. Usredstvenih lastnih proizvodov ne izkazujemo med prihodki, ampak v skladu s standardi zmanjšujemo osnovne kategorije stroškov, ki se nanašajo na stroške gradnje ali izdelave takšnega sredstva.

NAJEMI

Skupina ob sklenitvi pogodbe oceni, ali pogodba vsebuje najem. Pogodba vsebuje najem, če se z njo prenaša pravica do obvladovanja uporabe identificiranega sredstva za določeno obdobje v zameno za nadomestilo. Družba v skupini določi trajanje najema kot obdobje, v katerem najema ni mogoče odpovedati, skupaj z:

- obdobji, za katera velja možnost podaljšanja najema, če je precej gotovo, da bo ta možnost izrabljena;
- obdobji, za katera velja možnost odpovedi najema, če je precej gotovo, da ta možnost ne bo izrabljena.

SREDSTVA, KI PREDSTAVLJAJO PRAVICO DO UPORABE

Skupina skladno z MSRP 16 izkazuje pogodbe, ki vsebujejo najem, med pravicami do uporabe sredstev. Področje uporabe MSRP 16 obsega najeme vseh sredstev, z nekaterimi izjemami. Skupina se je odločila za uporabo izjem za kratkoročne najeme (do enega leta) in najeme majhne vrednosti (posamezno najeto sredstvo do višine 5.000 evrov). Vrednost sredstva se pripozna v sedanji vrednosti najemnin, ki še niso plačane. Pri izračunu pravic do najema se upošteva tudi morebitne začetne neposredne stroške in oceno stroškov, ki bodo nastali pri odstranitvi ali obnovitvi sredstva. Predpostavljena obrestna mera je določena na osnovi obrestne mere za netvegane državne obveznice in kreditnega priritka.

Pri merjenju pravic do uporabe sredstev se uporablja model nabavne vrednosti. Začetna vrednost pravic se v dobi uporabe zmanjšuje za amortizacijo in izgubo zaradi oslabitve ter se popravlja za ponovno merjenje obveznosti iz najema. Sredstva, ki predstavljajo pravico do uporabe, skupina amortizira po enakomerni časovni metodi v ocenjeni dobi najema ali ocenjeni dobi koristnosti sredstva, in sicer v tistem obdobju, ki je krajše.

OBVEZNOSTI IZ NAJEMA

Na datum začetka najema skupina izmeri in pripozna obveznost iz najema po sedanji vrednosti vseh najemnin, ki bodo plačane v ocenjeni dobi najema. Najemnine, zajete pri merjenju obveznosti iz najema, vključujejo nespremenljive najemnine, zmanjšane za terjatve za spodbude za najem, spremenljive najemnine, ki so odvisne od indeksa ali stopnje, in zneske, za katere se pričakuje, da jih bo skupina plačala na podlagi jamstev za preostalo vrednost. Obveznost iz najema vključuje tudi izpolnitveno ceno možnosti nakupa, če je precej gotovo, da bo skupina izrabila to možnost in plačila kazni za odpoved najema, če trajanje najema odraža, da bo skupina izrabila možnost odpovedi najema. Spremenljive najemnine, ki niso zajete pri merjenju obveznosti iz najema oziroma niso odvisne od indeksa ali stopnje, v katerem nastopi dogodek ali pogoj, ki sproži plačila, skupina po datumu začetka najema pripozna v poslovnem izidu.

Če ni bila določena doba najema sredstva (pogodba, sklenjena za nedoločen čas), smo najem omejili na čas veljavnosti srednjeročnega poslovnega načrta družbe (pet let), uporabljena pa je diskontna stopnja v višini 1,2 odstotka; pri pogodbah iz leta 2023 smo upoštevali diskontno stopnjo v višini 3,9 odstotka, pri novih pogodbah v letu 2024 pa diskontno stopnjo 3,2 odstotka.

Pri merjenju obveznosti iz najema se po začetku najema obveznosti povečajo za natečene obresti in zmanjšajo za plačila najemnin. Knjigovodska vrednost obveznosti iz najema se ponovno izmeri ob spremembi dobe trajanja najema, spremembi višine najemnine ali spremembi ocene možnosti nakupa najetega sredstva.

Pravice do uporabe sredstev in obveznosti iz najemov so v izkazu finančnega položaja prikazane kot ločene postavke.

NEOPREDMETENA SREDSTVA

Neopredmetena sredstva vrednotimo po modelu nabavne vrednosti. Na začetku jih pripoznamo po nabavni vrednosti. Po začetnem pripoznanju izkazujemo neopredmetena sredstva po njihovi nabavni vrednosti, zmanjšani za amortizacijski popravek vrednosti in izgube zaradi oslabitve.

USREDSTVENI STROŠKI RAZVIJANJA

Pogoji, ki morajo biti izpolnjeni, da se stroški razvijanja pripoznajo kot neopredmeteno sredstvo, so: izvedljivost strokovnega dokončanja projekta, da bo na voljo za uporabo ali prodajo; namen dokončati projekt in ga uporabljati ali prodati; zmožnost uporabljati ali prodati projekt; verjetnost gospodarskih koristi projekta (obstoj trga za učinke projekta ali za projekt oziroma njegova koristnost, če se bo uporabljal v skupini); razpoložljivost tehničnih, finančnih in drugih dejavnikov za dokončanje razvijanja in za uporabo ali prodajo projekta ter sposobnost zanesljivo izmeriti stroške, ki se pripisujejo neopredmetenemu sredstvu med njegovim razvijanjem (usredstvovanje stroškov). Med stroški razvijanja, ki se pripoznajo kot neopredmeteno sredstvo, skupina prikazuje stroške dela in zunanjih storitev, potrebnih za razvoj novih tehnoloških rešitev, v primeru izdelave sredstva, izhajajočega iz razvoja, pa se kot odloženi stroški razvijanja usredstviijo tudi materialni stroški, povezani z izdelavo razvojnega sredstva.

DOBRO IME

Dobro ime se pripozna ob poslovnih združitvah pri vrednotenju prevzema. Dobro ime ovrednotimo po kupnini, vključno s pripoznano vrednostjo kakršnega koli neobvladujočega deleža v prevzeti družbi, zmanjšano za čisto pripoznano vrednost prevzetih sredstev in obveznosti, vrednotenih na dan prevzema. Prenesena kupnina vključuje pošteno vrednosti prenesenih sredstev, obveznosti do predhodnih lastnikov prevzete družbe in poslovne deleže, ki jih je izdala družba. Po začetnem pripoznanju se dobro ime izmeri po nabavni vrednosti, zmanjšani za nabrane oslabitve. Preverba oslabitve se izvaja letno za denar ustvarjajočo enoto, na katero se dobro ime nanaša. Po začetnem pripoznanju skupina enkrat letno preveri obstoj dejavnikov, ki bi lahko negativno vplivali na prihodnje denarne tokove denar ustvarjajoče enote, pridobljene ob poslovni združitvi. Zmanjšanje vrednosti denar ustvarjajoče enote se v računovodskih izkazih najprej pripozna kot slabitev dobrega imena, nato sredstev denar ustvarjajoče enote v breme tekočega poslovnega izida.

KASNEJŠI STROŠKI

Kasnejši stroški v zvezi z neopredmetenimi sredstvi se pripoznavajo v knjigovodski vrednosti tega sredstva, če je verjetno, da bodo prihodnje gospodarske koristi, povezane z delom tega sredstva, pritekale v skupini, in če je nabavno vrednost mogoče zanesljivo izmeriti. Vsi drugi stroški so pripoznani v poslovnem izidu kot stroški obdobja.

AMORTIZACIJA

Amortizacija se začne obračunavati, ko je sredstvo na razpolago za uporabo. To pomeni, ko je na kraju in v stanju, ki je potrebno, da deluje tako, kot je bilo načrtovano. Neodpisana vrednost neopredmetenega sredstva se zmanjšuje po metodi enakomernega časovnega amortiziranja v obdobju koristnosti sredstva. Doba in metodo amortiziranja za neopredmeteno sredstvo s končno dobo koristnosti pregledamo najmanj konec vsakega poslovnega leta. Če se pričakovana doba koristnosti sredstva razlikuje od prejšnjih ocen, dobo amortiziranja ustrezno spremenimo.

Doba koristnosti neopredmetenega sredstva, ki izhaja iz pogodbenih ali drugih pravnih pravic, ne presega dobe pogodbenih ali drugih pravnih pravic; lahko pa je krajša, odvisno od obdobja, v katerem pričakujemo, da bomo sredstvo uporabljali.

Znesek amortizacije v vsakem poslovnem izidu pripoznamo v breme poslovnega izida.

Amortizacijske stopnje, ki jih uporablja skupina, se v primerjavi s preteklim letom niso bistveno spremenile in znašajo:

	Najnižja (%)	Najvišja (%)
Odloženi stroški razvijanja	2,8	11,2
Premoženjske pravice	2,0	33,3

USTREZNOST ŽIVLJENJSKIH DOB

Skupina pri ocenjevanju življenjske dobe neopredmetenih sredstev, ki imajo določljivo dobo koristnosti, upošteva pričakovano koristnost, ki izhaja iz pogodb za nakup programske opreme, oziroma dobo uporabnosti ali verjetnosti prodaje projektov, ki izhajajo iz usredstvenih dolgoročno odloženih stroškov razvoja. Dobro ime ima nedoločljivo dobo koristnosti. V primeru sprememb okoliščin, ki so bile v veljavi ob določitvi dobe koristnosti, je potrebna sprememba dobe koristnosti in s tem stroškov amortizacije.

ODPRAVA PRIPOZNANJA

Pripoznanje neopredmetenega sredstva se odpravi, ko je sredstvo odtujeno ali izločeno iz uporabe, ker se ne pričakuje več nobena gospodarska korist iz njegove uporabe ali odtujitve.

NALOŽBENE NEPREMIČNINE

Naložbene nepremičnine imamo v lasti, da bi nam prinašale najemnino ali povečevale vrednost dolgoročne naložbe. Naložbena nepremičnina se na začetku izmeri po nabavni vrednosti, sestavljeni iz nakupne cene in stroškov, ki jih je mogoče pripisati neposredno nakupu. Za kasnejše merjenje naložbenih nepremičnin uporabljamo model poštene vrednosti in jo ocenimo s pomočjo cenitve pooblaščenega ocenjevalca vrednosti nepremičnin. Vrednotenje se izvaja najmanj vsakih pet let. Spremembe poštene vrednosti se pripoznajo v izkazu poslovnega izida.

ODPRAVA PRIPOZNANJA

Naložbene nepremičnine se ne amortizirajo. Pripoznanje naložbenih nepremičnin se odpravi, ko je naložbena nepremičnina odtujena ali izločena iz uporabe, ker se ne pričakuje več nobene gospodarske koristi iz njene uporabe ali odtujitve. Razlika med prodajno vrednostjo in knjigovodsko vrednostjo bremeni poslovni izid.

FINANČNE NALOŽBE V PRIDRUŽENE IN SKUPAJ OBVLADOVANE DRUŽBE

Naložbe v pridružene in skupaj obvladovane družbe se ob začetnem pripoznanju merijo po nabavni vrednosti, nato pa se obračunavajo po kapitalski metodi. Konsolidirani računovodski izkazi skupine zajemajo delež skupine v dobičku in izgubah pridruženih in skupaj obvladovanih družb, izračunan po kapitalski metodi po opravljeni uskladitvi računovodskih usmeritev od datuma, ko se pomemben vpliv začne, do datuma, ko se ta konča. Če je delež skupine v izgubah pridružene ali skupaj obvladovane družbe večji od njenega deleža, se knjigovodska vrednost deleža skupine zmanjša na nič, delež v nadaljnjih izgubah pa se preneha pripoznavati. Dobički in izgube pridruženih podjetij v konsolidiranem izkazu finančnega položaja povečujejo oziroma zmanjšujejo vrednost dolgoročnih finančnih naložb, v konsolidiranem izkazu poslovnega izida pa povečujejo finančne prihodke oziroma odhodke.

FINANČNI INSTRUMENTI

V skladu z MSRP 9 je razvrščanje in merjenje finančnih sredstev določeno s poslovnim modelom, v okviru katerega se finančna sredstva upravljajo, in značilnostmi njihovih pogodbenih denarnih tokov (ali ti izhajajo iz naslova plačil glavnice in obresti od neporavnane zneska glavnice). Ob začetnem pripoznanju vsako finančno sredstvo razvrstimo v enega izmed naslednjih poslovnih modelov:

1. model z namenom pridobivanja pogodbenih denarnih tokov (merjenje po odplačni vrednosti),
2. model z namenom prodaje in pridobivanja pogodbenih denarnih tokov (merjenje po pošteni vrednosti prek drugega vseobsegajočega donosa),
3. ostali modeli (merjenje po pošteni vrednosti prek poslovnega izida).

Do spremembe poslovnega modela lahko pride le v izjemnih primerih.

MODEL Z NAMENOM PRIDOBIVANJA POGODBENIH DENARNIH TOKOV – FINANČNI INSTRUMENTI PO ODPLAČNI VREDNOSTI

Skupina med te finančne instrumente razvrsti finančna sredstva, ki jih poseduje v okviru poslovnega modela za pridobivanje pogodbenih denarnih tokov ter če denarni tokovi predstavljajo izključno plačila glavnice in obresti od neporavnane glavnice (posojila, terjatve in nekotirajoči dolžniški vrednostni papirji). Finančni instrument se pripozna po pošteni vrednosti, povečani za neposredne stroške posla. Dobički in izgube se pripoznajo v poslovnem izidu ob odpravi, spremembi ali oslabitvi.

MODEL Z NAMENOM PRODAJE IN PRIDOBIVANJA POGODBENIH DENARNIH TOKOV – FINANČNI INSTRUMENTI PO POŠTENI VREDNOSTI PREK DRUGEGA VSEOBSEGAJOČEGA DONOSA

Model smo oblikovali za lastniške vrednostne papirje, za katere bi se ob morebitnem pripoznanju odločili, da jih bomo v svojem portfelju ohranili daljše časovno obdobje, in ki jih ne posedujemo za namene trgovanja. Ob začetnem pripoznanju lastniške vrednostne papirje izmerimo po pošteni vrednosti z upoštevanjem transakcijskih stroškov, ki izhajajo iz nakupa finančnega sredstva. Dobički in izgube iz naslova teh finančnih instrumentov se nikoli ne razporedijo v izkaz poslovnega izida. Dividende iz naslova finančnih instrumentov, razvrščenih v ta model, se pripoznajo kot finančni prihodki v izkazu poslovnega izida.

OSTALI MODELI – FINANČNI INSTRUMENTI PO POŠTENI VREDNOSTI PREK POSLOVNEGA IZIDA

V ta model prerazporedimo finančne instrumente, ki so namenjeni trgovanju, in finančne instrumente, ki jih mora skupina izmeriti po pošteni vrednosti. Dobički in izgube iz naslova teh finančnih instrumentov se razporedijo v izkaz poslovnega izida. Dividende iz naslova finančnih instrumentov, razvrščenih v ta model, se pripoznajo kot finančni prihodki v izkazu poslovnega izida.

TERJATVE IZ POSLOVANJA

V poslovnih knjigah ločeno evidentiramo dolgoročne in kratkoročne terjatve do kupcev, države in zaposlenih. Med terjatvami iz poslovanja izkazujemo tudi terjatve za obresti od omenjenih terjatev. Dolgoročne in kratkoročne terjatve iz poslovanja so izkazane po transakcijski vrednosti. Terjatve iz poslovanja, ki so izražene v tujih valutah, na zadnji dan poslovnega leta preračunamo v domačo valuto po referenčnem tečaju Evropske centralne banke. Ustreznost izkazane velikosti posamezne terjatve ugotavljamo ob koncu obračunskega obdobja na osnovi argumentiranih dokazov glede pričakovanih denarnih tokov za poplačilo.

Način slabitev terjatev je opisan v poglavju 10.6.3.4 Letnega poročila 2025, poglavje Slabitev sredstev.

BLAGOVNI KREDITI

Skupina daje blagovne kredite pridruženim podjetjem za potrebe njihovega poslovanja. Blagovne kredite pripoznamo med dolgoročnimi poslovnimi terjatvami. Za blagovne kredite lahko obračunavamo obresti. Popravki vrednosti za dane blagovne kredite se oblikujejo glede na morebitne pričakovane izgube glede na tveganje, da terjatve, če so zapadle, ne bi bile poplačane.

DANA POSOJILA

Dana posojila ob začetnem pripoznanju izkazujemo po pošteni vrednosti, zmanjšani za stroške ob upoštevanju metode učinkovitih obrestnih mer. Glede na njihovo ročnost so na datum poravnave razvrščena med dolgoročna oziroma kratkoročna sredstva. S ciljem obvladovanja kreditnega tveganja se glede na boniteto posojilojemalca določita ročnost posojila in način poravnave, zavarovana z običajnimi instrumenti zavarovanja. Ob morebitnem neizpolnjevanju zapadlih pogodbenih obveznosti posojilojemalca pristopimo k unovčitvi instrumentov zavarovanja. Za presojo poplačljivosti danih posojil se uporabljata metoda presoje razpoložljivosti denarnega toka upnika za poplačilo ter metoda neto vrednosti sredstev, s katerimi razpolaga upnik in ki so podlaga za poplačilo danih posojil.

PREJETA POSOJILA

Prejeta posojila vrednotimo ob začetnem pripoznanju po pošteni vrednosti, zmanjšani za stroške ob upoštevanju metode učinkovitih obrestnih mer. V strukturi prejetih posojil prevladujejo bančna posojila z odplačilom glavnice ob zapadlosti posojilne pogodbe. Glede na ročnost so ob pripoznanju uvrščena med dolgoročne oziroma kratkoročne finančne obveznosti. Na zadnji dan leta so vse finančne obveznosti, ki zapadejo v plačilo v prihodnjem letu, prenesene med kratkoročne finančne obveznosti. Prejeta posojila so zavarovana z blanco menicami, terjatvami, zalogami ter hipotekami na premičnem in nepremičnem premoženju.

SREDSTVA ZA PRODAJO

Med sredstvi (skupine za odtujitev) za prodajo prikazujemo nekratkoročna sredstva, namenjena prodaji, njihovo vrednost pa bomo povrnili s prodajo v naslednjih 12 mesecih, ne z njihovo uporabo. V skupino sredstev za prodajo dolgoročna sredstva prerazvrstimo v trenutku, ko je prodaja zelo verjetna in so izpolnjeni pogoji po MSRP 5, kar pomeni, da imamo znanega kupca in podpisano predpogodbo ali pogodbo o prodaji takšnega sredstva. Sredstva na sredstva za prodajo prerazvrstimo po nižji izmed knjigovodske vrednosti ali poštene vrednosti, zmanjšani za stroške prodaje, kot so bila prikazana med dolgoročnimi sredstvi, ne glede na pričakovano prejeto kupnino za to sredstvo. Sredstva za prodajo se ne amortizirajo.

ZALOGE

Zaloge materiala se vrednotijo po izvorni vrednosti ali čisti iztržljivi vrednosti, in sicer po manjši izmed njiju. Čista iztržljiva vrednost je ocenjena prodajna cena, dosežena v rednem poslovanju, zmanjšana za ocenjene stroške dokončanja in prodaje. Cena količinske enote v zalogi vsebuje stroške, ki nastajajo pri pridobivanju zalog in spravljanju na njihovo sedanje mesto in stanje.

Zaloge nedokončane proizvodnje in gotovih proizvodov se vrednotijo po proizvajalnih stroških. Poraba zalog se izkazuje po metodi tehtanih povprečnih cen. Družbe v skupini konec leta preverjajo zaloge brez gibanja v tekočem letu in jih oslabijo na iztržljivo vrednost.

Način slabitev zalog je opisan v poglavju 10.6.3.4 Letnega poročila 2025, poglavje Slabitev sredstev.

DENAR

Med denarna sredstva štejemo denar v blagajni in vloge na vpogled na računih ter bančne depozite z ročnostjo do treh mesecev. Stanje denarnih sredstev v tujih valutah preračunamo v domačo valuto po referenčnem tečaju Evropske centralne banke na zadnji dan poslovnega leta.

KAPITAL

OSNOVNI KAPITAL

Osnovni kapital obvladujoče družbe UNIOR d.d. je izkazan v evrih in je razdeljen na 2.838.414 navadnih kosovnih delnic, ki se glasijo na ime in so prosto prenosljive.

DIVIDENDE

Dividende pripoznamo v konsolidiranih računovodskih izkazih skupine kot obveznost do delničarjev, ko je sprejet sklep skupščine delničarjev o izplačilu dividend.

ODKUP LASTNIH DELNIC

V letu 2019 smo na podlagi pravnomočne sodbe pridobili lastne delnice. V konsolidiranih računovodskih izkazih se pripoznajo kot odbitna postavka v kapitalu skupine. Delnice izkazujemo po stroškovni metodi, za vrednost pridobljenih lastnih delnic pa oblikujemo rezerve za lastne delnice v breme drugih rezerv iz dobička. Število lastnih delnic je prikazano v poglavjih 5, 10.7.11 in 11.7.10 Letnega poročila 2025.

REZERVACIJE

Rezervacije se pripoznajo, če ima skupina zaradi preteklega dogodka pravne ali posredne obveze, ki jih je mogoče zanesljivo izmeriti, in če je verjetno, da bo pri poravnavi obveze potreben odtok dejavnikov, ki omogočajo negativne gospodarske koristi. Višino potrebnih rezervacij določi skupina z diskontiranjem pričakovanih prihodnjih denarnih tokov po meri pred obdavčitvijo, ki odraža obstoječe ocene časovne vrednosti denarja in tveganja, ki so značilna za obveznost.

REZERVACIJE ZA JUBILEJNE NAGRADE IN ODPRAVNINE

Skladno s podjetniškimi kolektivnimi pogodbami za družbe v Sloveniji in zakonskimi predpisi posameznih držav, v katerih delujejo podjetja v Skupini UNIOR, je skupina dolžna obračunati in izplačati jubilejne nagrade ter odpravnine ob upokojitvi. Za izmero teh zaslužkov uporabljamo poenostavljeno metodo obračunavanja, ki zahteva vrednotenje aktuarske obveznosti v skladu s pričakovano rastjo plač od dneva vrednotenja do predvidene upokojitve zaposlene osebe. To pomeni vračunavanje zaslužkov, sorazmerno z opravljenim delom. Ocenjena obveznost je pripoznana v velikosti sedanje vrednosti pričakovanih prihodnjih izdatkov. Pri merjenju ocenimo tudi predvideno povečanje plač in fluktuacijo zaposlenih.

Na osnovi izračuna pripoznamo dobičke ali izgube tekočega leta v izkazu poslovnega izida. Glavni parametri, upoštevani v izračunu, so podrobno razkriti v poglavju 10.7.12 Letnega poročila 2025.

DRŽAVNE PODPORE

Državne podpore se pripoznajo po pošteni vrednosti, vendar šele, ko obstaja sprejemljivo zagotovilo, da bo družba v skupini izpolnila pogoje v zvezi z njimi in podpore tudi prejela. Državne podpore se pripoznajo kot prihodki v obdobjih, v katerih se vzpostavljajo z zadevnimi stroški, ki naj bi jih nadomestile. Če se državna podpora nanaša na določeno sredstvo, se pripozna kot razmejeni prihodek, ki ga družba v skupini pripozna v izkazu poslovnega izida v obdobju pričakovane dobe uporabnosti sredstva v enakih letnih obrokih.

FINANČNE OBVEZNOSTI

Finančne obveznosti so pripoznane ob nastanku po pošteni vrednosti skupaj s transakcijskimi stroški. V naslednjih obdobjih so finančne obveznosti merjene po odplačni vrednosti z uporabo metode učinkovitih obrestnih mer. Vsakršna razlika med prejemki (brez transakcijskih stroškov) in obveznostmi je pripoznana v izkazu poslovnega izida skozi obdobje celotne finančne obveznosti.

IZVEDENI FINANČNI INSTRUMENTI

Izvedene finančne instrumente, pripoznane v konsolidiranem izkazu finančnega položaja, skupina meri po pošteni vrednosti prek poslovnega izida. Dobički in izgube iz naslova teh finančnih instrumentov se razporedijo v konsolidiran izkaz poslovnega izida v tekočem obdobju.

DAVEK OD DOBIČKA

Davek od dobička obračunavamo skladno z Zakonom o davku od dohodka pravnih oseb in davčnimi zakonodajami posameznih držav, kjer imajo družbe v skupini sedež. Osnova za obračun davka od dohodka je bruto dobiček, povečan za davčno nepriznane stroške in zmanjšan za zakonsko dovoljene olajšave. Od tako dobljene osnove je obračunana obveznost za davek od dohodka pravnih oseb. V letu 2025 ni izkazane davčne osnove v obvladujoči družbi ter odvisnih družbah UNIOR Makedonija d.o.o., UNIOR - North America Inc. in UNIOR Vinkovci d.o.o., podrobnosti pa so navedene v poglavju 10.9 Letnega poročila 2025.

ODLOŽENI DAVKI

Z namenom izkazovanja ustreznega poslovnega izida v obdobju poročanja smo obračunali tudi odložene davke. Te izkazujemo kot odložene terjatve za davek in odložene obveznosti za davek. Pri obračunavanju odloženih davkov smo uporabili metodo obveznosti po izkazu finančnega položaja. Knjižno vrednost sredstev in obveznosti smo primerjali z njihovo davčno vrednostjo, razliko med obema vrednostma pa opredelili kot stalno ali začasno razliko. Začasne razlike smo razdelili na obdavčljive in odbitne. Obdavčljive začasne razlike so nam povečale obdavčljive zneske in odložene davčne obveznosti, odbitne začasne razlike pa so nam zmanjšale obdavčljive zneske in povečale odložene davčne terjatve.

PRIHODKI

PRIHODKI IZ POGODB S KUPCI (primarno za dejavnost Strojegradnja)

Poslovne prihodke pripoznamo, ko upravičeno pričakujemo, da bodo vodili do prejemkov, če ti niso uresničeni že ob nastanku in jih je mogoče zanesljivo izmeriti; pri tem uporabljamo petstopenjski model, skladno z MSRP 15. Pri pripoznavanju prihodkov iz opravljenih storitev uporabljamo metodo odstotka dokončanosti del na dan izkaza finančnega položaja, kar pomeni, da skupina za pripoznavanje prihodkov uporablja metodo izločkov na podlagi doseženih mejnikov iz prodajnih pogodb s kupci. Po tej metodi pripoznamo prihodke v obračunskem obdobju, v katerem so storitve opravljene. Razkrivamo zneske vsake pomembne vrste prihodkov, pripoznanih v obdobju, ter dosežene prihodke na domačih in tujih trgih. Prihodki na domačem trgu so prihodki, doseženi v Sloveniji, tuji trg pa predstavljajo države EU in tretje države. V prodajnem procesu nastopamo kot principal, tipično v pogodbenih dogovorih niso vključeni pomembni variabilni dogovori.

PRIHODKI IZ PRODAJE PROIZVODOV, BLAGA, MATERIALA IN STORITEV (primarno za dejavnost proizvodnje odkovkov in ročnega orodja)

Prihodki se pripoznajo, ko pride do prenosa obvladovanja proizvodov, blaga in materiala ter opravljenih storitev na kupca, in sicer v znesku nadomestila, za katerega družba v skupini ocenjuje, da bo do njega v zameno upravičena. Prihodki iz pogodb s kupci se pripoznajo po pošteni vrednosti prejetega poplačila ali terjatve, zmanjšani za popuste, odobrene ob prodaji ali pozneje. V primeru vračil družba v skupini izstavi dobropis kupcu, ki se evidentira kot zmanjšanje terjatev do kupca v obdobju, ko do vračila pride, pri čemer so reklamacijski postopki praviloma rešeni v istem obdobju, ko pride do prodaje.

Prodaja proizvodov, blaga, materiala in storitev se pripozna v odvisnosti od določil kupoprodajne pogodbe, praviloma pa pride do prenosa obvladovanja blaga na kupca v trenutku, ko kupec blago prevzame oziroma je storitev opravljena, izterljivost povezanih terjatev pa je razumno gotova.

Med prihodki od prodaje proizvodov, blaga, materiala in opravljenih storitev se izkažejo tudi vsebinsko ustrezne postavke iz prejšnjih obdobj.

Sredstvo iz pogodbe je pravica do nadomestila v zameno za blago ali storitve, ki so prenesene na kupce. Med sredstvi iz pogodb skupina izkazuje nezaračunane prihodke za dobavo blaga in storitev kupcem. Terjatev predstavlja pravico skupine do brezpogojnega zneska nadomestila, tj. nadomestilo, ki zapade v plačilo v določenem roku.

Obveznost iz pogodbe je obveznost prenosa proizvodov, blaga, materiala ali storitev na kupca v zameno za nadomestilo, ki ga je skupina prejela od kupca. V okviru obveznosti iz pogodb s kupci skupina izkazuje obveznosti za prejete predujme kupcev. Obveznost iz pogodbe se pripozna kot prihodek, ko skupina izpolni izvršitveno obvezo po pogodbi.

PRIHODKI OD NAJEMNIN

Prihodki od najemnin zajemajo prihodke od oddajanja proizvodnih hal, pisarniških prostorov, stanovanj, učilnic in parkirnih površin. Skupina prihodke od najemnin uvršča med poslovne prihodke.

DRUGI POSLOVNI PRIHODKI S PREVREDNOTOVALNIMI POSLOVNIMI PRIHODKI

Med drugimi prihodki izkazujemo donacije, subvencije, premije ter prevrednotovalne prihodke, nastale pri prodaji osnovnih sredstev, in odpravo rezervacij v neto znesku.

FINANČNI PRIHODKI IN FINANČNI ODHODKI

Finančni prihodki obsegajo prihodke od obresti na dana posojila, prihodke od dividend, prihodke od odsvojitve za prodajo razpoložljivih finančnih sredstev in prihodke iz naslova pozitivnih tečajnih razlik. Prihodke od obresti pripoznamo ob njihovem nastanku z uporabo učinkovite obrestne mere. Prihodke od dividend izkažemo v poslovnem izidu, ko je uveljavljena pravica do izplačila.

Finančni odhodki obsegajo stroške obresti za prejeta posojila, negativne tečajne razlike in izgube zaradi oslabitve vrednosti finančnih sredstev, ki se pripoznajo v izkazu poslovnega izida. Stroški izposojanja se v izkazu poslovnega izida pripoznajo po metodi učinkovite obresti.

KOSMATI DONOS IZ POSLOVANJA

Kosmati donos iz poslovanja je sestavljen iz prihodkov od prodaje, spremembe vrednosti zalog gotovih proizvodov in nedokončane proizvodnje ter drugih poslovnih prihodkov.

ODHODKI – STROŠKI

Stroške kot odhodke pripoznamo v obdobju, v katerem nastanejo. Razvrščamo jih v skladu z njihovo naravo. Izkazujemo in razkrivamo jih po naravnih vrstah. Odhodki se pripoznajo, če je zmanjšanje gospodarskih koristi v obračunskem obdobju povezano z zmanjšanjem sredstev ali povečanjem dolga in je to zmanjšanje mogoče zanesljivo izmeriti.

DOBIČEK/IZGUBA IZ POSLOVANJA

Dobiček/izguba iz poslovanja je opredeljen kot dobiček/izguba pred obdavčitvijo in finančnimi postavkami. Finančne postavke zajemajo obresti od denarnih sredstev na računih v banki, depozitov, naložb, namenjenih za prodajo, plačane obresti od posojil, dobiček ali izgubo iz prodaje finančnih instrumentov, namenjenih za prodajo, ter pozitivne in negativne tečajne razlike od prevedbe vseh monetarnih sredstev in obveznosti v tuji valuti.

POSLOVNI IZID

Poslovni izid je sestavljen iz izida iz poslovanja, povečanega za finančne prihodke in zmanjšanega za finančne odhodke.

SLABITEV SREDSTEV

SLABITEV OPREDMETENIH OSNOVNIH SREDSTEV

Če obstajajo znaki, da utegne biti sredstvo oslabiljeno, ocenimo njegovo nadomestljivo vrednost v skladu z MRS 36. Če ni mogoče oceniti nadomestljive vrednosti sredstva, skupina ugotovi nadomestljivo vrednost denar ustvarjajoče enote, ki ji sredstvo pripada. Slabitev se izkaže v izkazu poslovnega izida, za prevrednotenje zemljišč pa se najprej zniža do takrat oblikovan presežek iz prevrednotenja. Izgube zaradi oslabilte je treba odpraviti, če so se spremenile ocene, uporabljene za ugotovitev nadomestljive vrednosti sredstev. Izguba zaradi oslabilte sredstva se odpravi do višine, do katere povečana knjigovodska vrednost sredstva ne preseže knjigovodske vrednosti, ki bi bila ugotovljena po odštetju amortizacijskega odpisa, če pri sredstvu v prejšnjih letih ne bi bila pripoznana izguba zaradi oslabilte. Odprava izgube se pripozna kot prihodek v poslovnem izidu, za odpravo oslabilte zemljišč pa se oblikuje presežek iz prevrednotenja v kapitalu. Za zemljišča ugotovljamo pošteno vrednost s cenitvijo.

SLABITEV NEOPREDMETENIH SREDSTEV

Neopredmetena sredstva na datum poročanja preverimo z namenom slabitve. Kadar je nadomestljiva vrednost manjša od knjigovodske vrednosti sredstva, se ta zmanjša na njegovo nadomestljivo vrednost. Takšno zmanjšanje prikaže skupina kot izgubo zaradi oslabilte in knjiži kot prevrednotovalni poslovni odhodek.

SLABITEV ZALOG

Družbe v skupini oblikujejo popravek vrednosti zalog glede na starost, in sicer:

- zaloge, ki niso imele gibanja v zadnjem letu, v višini 5 odstotkov od nabavne vrednosti zalog;
- zaloge, ki niso imele gibanja dve leti, v višini dodatnih 15 odstotkov od nabavne vrednosti zalog;
- zaloge, ki niso imele gibanja tri leta, v višini dodatnih 10 odstotkov od nabavne vrednosti zalog;
- zaloge, ki niso imele gibanja štiri leta, v višini dodatnih 10 odstotkov od nabavne vrednosti zalog;
- zaloge, ki niso imele gibanja pet let in več, v višini dodatnih 10 odstotkov od nabavne vrednosti zalog.

Izgube zaradi oslabilte zalog so izkazane v konsolidiranem izkazu poslovnega izida. Skupina ne slabi zalog v skladišču rezervnih delov, ker te zaloge ne izgublajo svoje vrednosti, čeprav ne izkazujejo gibanja v daljšem časovnem obdobju.

SLABITEV FINANČNIH NALOŽB

Na datum vsakega poročanja v skupini opravimo preizkus ocene slabitve finančnih naložb po izbranih merilih, opredeljenih v pravilniku o računovodstvu, da bi ugotovili, ali obstajajo nepristranski dokazi o morebitni oslabiljenosti finančne naložbe. Če taki razlogi obstajajo, pristopimo k izračunu nadomestljive vrednosti.

Če presodimo, da je treba opraviti slabitev pri finančnih naložbah, izkazanih po odplačni vrednosti, se znesek izgube izmeri kot razlika med knjigovodsko vrednostjo finančne naložbe in sedanjo vrednostjo pričakovanih prihodnjih denarnih tokov, diskontiranih po izvorni efektivni obrestni meri. Vrednost izgube pripoznamo v poslovnem izidu. Če razlogi za slabitev finančne naložbe prenehajo obstajati, je razveljavitev slabitve finančne naložbe, izkazane po odplačni vrednosti, pripoznana v poslovnem izidu.

Za finančne instrumente, merjene po poštenu vrednosti prek poslovnega izida, se dobički in izgube iz naslova teh finančnih instrumentov razporedijo v izkaz poslovnega izida.

SLABITEV POSLOVNIH TERJATEV

Slabitev terjatev oziroma oblikovanje popravka vrednosti skupina preverja skladno z MSRP 9, kjer je za nefinančne ustanove določen poenostavljen pristop v tem smislu, da na prvi dan poročanja ni treba ugotavljati, ali je prišlo do pomembnega povečanja kreditnega tveganja ali ne. Za poslovne terjatve se slabitve določijo po konceptu pričakovanih kreditnih izgub (angl. Expected credit loss, ECL) za celotno dobo trajanja poslovnih terjatev (vseživljenjske kreditne izgube), za kar se po MSRP 9 uporabi matrika popravkov za pričakovane kreditne izgube. Podlaga za oblikovanje popravka vrednosti terjatev je matrika popravkov vrednosti po prodajnih segmentih, ki temelji na oceni neizpolnitve plačila s strani kupcev glede na pretekle izkušnje s kreditno izgubo, prilagojene za morebitne prihodnje dejavnike iz gospodarskega okolja, pri čemer so izvzete zavarovane terjatve. Pričakovane kreditne izgube iz poslovnih terjatev (angl. Expected credit loss, ECL) skladno z MSRP 9 so prikazane v poglavju 10.11 Letnega poročila 2025.

IZKAZ DRUGEGA VSEOBSEGAJOČEGA DONOSA

V konsolidiranem izkazu drugega vseobsegajočega donosa sta prikazana čisti poslovni izid in drugi vseobsegajoči donos. Vanj so vključene postavke, ki bodo v prihodnje razporejene v izkaz poslovnega izida, in postavke, ki v prihodnje ne bodo pripoznane v izkazu poslovnega izida, kakor zahtevajo ali dovoljujejo druga določila MSRP.

IZKAZ DENARNIH TOKOV

V skupini poročamo o denarnih tokovih iz poslovanja po posredni metodi na osnovi postavk v konsolidiranem izkazu finančnega položaja na dan 31. 12. 2025 in 31. 12. 2024, postavk v konsolidiranem izkazu poslovnega izida za leto 2025 ter dodatnih podatkov, ki so potrebni za prilagoditev odtokov in pritokov.

IZKAZ GIBANJA KAPITALA

Konsolidiran izkaz gibanja kapitala prikazuje gibanje posameznih sestavin kapitala v poslovnem letu (celoto prihodkov in odhodkov ter transakcij z lastniki, ko delujejo kot lastniki), vključno z uporabo čistega poslovnega izida. Vključen je konsolidiran izkaz vseobsegajočega donosa, ki čisti poslovni izid tekočega obdobja povečuje za vse prihodke, ki smo jih neposredno pripoznali v kapitalu.

USTAVLJENO POSLOVANJE

V skladu z MSRP 5 se ustavljeno poslovanje v skupinskih računovodskih izkazih izkazuje za pomembne odvisne družbe, ki so bile odtujene iz skupine ali pa obstaja velika verjetnost, da bodo prodane ali bodo prenehale poslovati v naslednjem letu in katerih poslovanje je bilo v poročanem ali preteklem poslovnem letu še vključeno v konsolidiran izkaz poslovnega izida, v izkazu finančnega položaja pa njihova sredstva in viri sredstev niso več izkazani.

10.6.3.5 Uporaba novih in prenovljenih MSRP ter pojasnil OPMSRP

Novi standardi, spremembe obstoječih standardov in nova pojasnila, ki jih je izdal Upravni odbor za mednarodne računovodske standarde (UOMRS) in sprejela EU, ki veljajo vključno s 1.1.2025

Z dnem 1.1.2025 veljajo naslednji novi standard, spremembe obstoječih standardov in nova pojasnila, ki jih je izdal Upravni odbor za mednarodne računovodske standarde (UOMRS) ter sprejela EU:

- **Pomanjkanje zamenljivosti (Dopolnilo k MRS 21 - Učinki sprememb deviznih tečajev):**
Sprememba velja, kadar ene valute ni mogoče zamenjati za drugo. To se lahko zgodi na primer zaradi vladnega nadzora nad uvozom in izvozom kapitala ali zaradi omejitve obsega transakcij v tuji valuti, ki se lahko izvedejo po uradnem menjalnem tečaju. Dopolnitve pojasnjujejo, kdaj se valuta šteje za zamenljivo v drugo valuto in kako podjetje oceni trenutni tečaj za valute, ki niso zamenljive. Dopolnitve uvajajo nova razkritja, ki uporabnikom računovodskih izkazov pomagajo oceniti učinek uporabe ocenjenega menjalnega tečaja.

Novi standardi ali spremembe obstoječih standardov, ki jih je izdal UOMRS, vendar še niso v veljavi

Na dan odobritve teh računovodskih izkazov je Odbor za mednarodne računovodske standarde (UOMRS) izdal naslednje nove ali spremembe obstoječih standardov, ki na ta dan še niso začele veljati, vendar se uporabljajo za letna obdobja, ki se začnejo 1. januarja 2026 ali pozneje.

Novi standardi in spremembe obstoječih standardov, ki jih je izdal UOMRS, z datumom veljavnosti za letna obdobja, ki se začnejo 1.1.2026 ali kasneje

Na datum odobritve teh računovodskih izkazov je UOMRS izdal in je EU sprejela naslednje spremembe obstoječih standardov, a še niso stopili v veljavo in imajo datum veljavnosti za letna obdobja od 1.1.2026:

- **Letne izboljšave, zvezek 11 (Spremembe MSRP 1, MSRP 7, MSRP 9, MSRP 10 in MRS 7):**
Letne izboljšave zagotavljajo UOMRS mehanizem za učinkovito izdajo zbirke manjših sprememb računovodskih standardov. V skladu z ustreznim postopkom UOMRS, kot je opisan v Priročniku o pravilnem postopku fundacije MSRP, so letne izboljšave omejene na spremembe, ki pojasnjujejo besedilo v računovodskem standardu ali popravljajo relativno manjše nenamerne posledice, spreglede ali nasprotja med zahtevami v računovodskih standardih. Predlagane izboljšave so združene v enem dokumentu. Ta cikel letnih izboljšav obravnava naslednje:

Računovodski standard	Vsebina sprememb
MSRP 1 – Prva uporaba Standardov mednarodnega finančnega poročanja	Računovodsko ščitenje ob prvi uporabi MSRP
MSRP 7 – Finančni instrumenti: razkritja	Dobiček ali izguba ob odpravi pripoznanja
Navodila za implementacijo MSRP 7 – Finančni instrumenti: razkritja	Uvod
	Razkritje odložene razlike med pošteno vrednostjo in transakcijsko ceno
	Razkritja kreditnega tveganja
MSRP 9 – Finančni instrumenti	Odprava pripoznanja obveznosti iz najema
	Transakcijska cena
MSRP 10 – Konsolidirani računovodski izkazi	Določitev »de facto agenta«
MRS 7 – Izkaz denarnih tokov	Stroškovna metoda

- **Pogodbe, ki se nanašajo na električno energijo, odvisno od narave (prej pogodbe o nakupu električne energije) (Spremembe MSRP 9 in MSRP 7):**

Spremembe so bile izvedene za izboljšanje poročanja podjetij o finančnih učinkih pogodb o električni energiji, odvisnih od narave, ki so pogosto strukturirane kot pogodbe o nakupu električne energije (angleško PPA).

Pogodbe o električni energiji, odvisni od narave, pomagajo podjetjem pri zagotavljanju oskrbe z električno energijo iz vetrnih in sončnih virov. Ker se lahko količina električne energije, proizvedene po teh pogodbah, razlikuje glede na nenadzorovane dejavnike, povezane z vremenskimi razmerami, trenutne računovodske zahteve morda ne bodo ustrezno zajele, kako te pogodbe vplivajo na uspešnost podjetja. V odgovor je UOMRS sprejel ciljno usmerjene spremembe MSRP 9 – Finančni instrumenti in MSRP 7 – Finančni instrumenti: razkritja za izboljšanje razkritja teh pogodb v računovodskih izkazih.

Spremembe vključujejo:

- pojasnitev uporabe zahtev za »lastno uporabo«;
- dovoljenje obračunavanja varovanja pred tveganjem, če se te pogodbe uporabljajo kot instrumenti za varovanje pred tveganjem;
- dodajanje novih zahtev glede razkritja, ki vlagateljem omogočajo razumevanje učinka teh pogodb na finančno uspešnost in denarne tokove podjetja.

Predčasna uporaba sprememb je dovoljena. Vendar je treba v nekaterih pravnih sistemih spremembe potrditi pred uporabo.

- **Spremembe razvrščanja in merjenja finančnih instrumentov (Spremembe MSRP 9 in MSRP 7):**

Spremembe pojasnjujejo, da se finančna sredstva in finančne obveznosti pripoznajo in odpravijo pripoznanja na datum poravnave, razen običajnih nakupov ali prodaj finančnih sredstev in finančnih obveznosti, ki izpolnjujejo pogoje za novo izjemo. Nova izjema dovoljuje podjetjem, da se odločijo za odpravo pripoznanja določenih finančnih obveznosti, poravnanih prek elektronskih plačilnih sistemov, pred datumom poravnave.

Zagotavljajo tudi smernice za ocenjevanje pogodbenih značilnosti denarnega toka finančnih sredstev, ki veljajo za vse pogojne denarne tokove, vključno s tistimi, ki izhajajo iz okoljskih, družbenih in upravljavskih (ESG) značilnosti.

Poleg tega te spremembe uvajajo nove zahteve glede razkritja in posodablja druge.

Novi standardi in spremembe obstoječih standardov, ki jih je izdal UOMRS, vendar jih EU še ni sprejela, z datumom veljavnosti letna obdobja, ki se začnejo 1. 1. 2027 ali pozneje

Na datum odobritve teh računovodskih izkazov je UOMRS izdal (ki jih EU še ni sprejela) naslednje standarde oziroma spremembe obstoječih standardov, a še niso stopili v veljavo in imajo datum veljavnosti za letna obdobja od 1.1.2027:

- **Odvisne družbe brez javne odgovornosti: razkritja (MSRP 19):**

MSRP 19 je prostovoljni standard, ki se uporablja za subjekte brez javne odgovornosti, vendar katerih lastniki pripravljajo konsolidirane računovodske izkaze v skladu z računovodskimi standardi MSRP.

Za podjetja, ki so vključena v področje uporabe, MSRP 19 poenostavlja razkritja o različnih temah, vključno z najemi, menjalnimi tečaji, davki na dobiček, izkazom denarnih tokov itd.

Če bo sprejet, se pričakuje, da bo MSRP 19 zmanjšal stroške priprave računovodskih izkazov, hkrati pa ohranil uporabnost teh računovodskih izkazov za deležnike.

- **Odvisne družbe brez javne odgovornosti: razkritja (spremembe MSRP 19):**

MSRP 19, izdan maja 2024, upravičenim odvisnim družbam omogoča uporabo MSRP ob hkratni uporabi zmanjšanih zahtev glede razkritij. Ob izdaji je standard vključeval zmanjšane zahteve glede razkritij za standarde in spremembe standardov, izdane do februarja 2021.

Naknadne spremembe MSRP 19 so razširile okvir zmanjšanih razkritij tudi na standarde in spremembe standardov, izdane v obdobju od februarja 2021 do maja 2024. Mednje sodijo zlasti zmanjšane zahteve glede razkritij, povezane z naslednjimi standardi oziroma spremembami:

- MSRP 18 – Predstavljanje in razkrivanje v računovodskih izkazih,
- Dogovori o financiranju dobaviteljev (spremembe MRS 7 in MSRP 7),
- Mednarodna davčna reforma – pravila modela stebra II (spremembe MRS 12),
- Nezmožnost menjave valute (spremembe MRS 21) ter
- Spremembe razvrščanja in merjenja finančnih instrumentov (spremembe MSRP 9 in 7).

- **Predstavitev in razkritje v računovodskih izkazih (MSRP 18):**

MSRP 18 nadomešča MRS 1, ki določa zahteve glede predstavitve in osnovnega razkritja v računovodskih izkazih. Spremembe, ki se najbolj dotikajo izkaza poslovnega izida, vključujejo zahtevo po razvrščanju prihodkov in odhodkov v tri nove kategorije – poslovanje, investiranje in financiranje – ter prikaz vmesnih seštevkov poslovnega izida iz poslovanja in dobička ali izgube pred financiranjem in davki iz dobička.

Poleg tega so poslovni odhodki predstavljeni neposredno v izkazu poslovnega izida – razvrščeni po naravi (npr. nadomestila za zaposlene), po funkciji (npr. stroški prodaje) ali z uporabo mešane predstavitve. Odhodki, prikazani po funkcijah, zahtevajo podrobnejša razkritja o njihovi naravi.

MSRP 18 zagotavlja tudi izboljšane napotke za združevanje in razčlenjevanje informacij v računovodskih izkazih, uvaja nove zahteve po razkritju za merila uspešnosti, ki jih določi vodstvo (angleško MPM)* ter odpravlja možnosti razvrščanja obresti in dividend v izkazu denarnih tokov.

* Za ukrepe, ki niso v skladu z splošno sprejetimi standardi in ustrezajo definiciji MPM, bodo veljale zahteve po razkritju.

- **Prenos v predstavitveno valuto hiperinflacijskega gospodarstva (spremembe MRS 21):**

Junija 2022 je Odbor za razlage MSRP (IFRS Interpretations Committee – IFRS IC) obravnaval zahtevo v zvezi z računovodsko obravnavo v primeru, ko matična družba, katere funkcionalna valuta je valuta hiperinflacijskega gospodarstva, konsolidira odvisno družbo, katere funkcionalna valuta je valuta nehiperinflacijskega gospodarstva. V okviru proučevanja tega vprašanja je IFRS IC zaznal tudi povezano problematiko, in sicer primer, ko družba s funkcionalno valuto nehiperinflacijskega gospodarstva predstavlja svoje računovodske izkaze v predstavitveni valuti hiperinflacijskega gospodarstva.

IFRS IC je zadevo posredoval Odboru za mednarodne računovodske standarde (IASB) s priporočilom, da IASB razvije ciljno usmerjeno spremembo standarda, ki bi določila ustrezno metodo preračunavanja za obravnavo tako prvotnega vprašanja kot tudi povezanega primera. Julija 2024 je IASB predlagal spremembe MRS 21 za obravnavo navedenih vprašanj, ki so bile po preučitvi prejetih pripomb tudi dokončno sprejete.

- Spremembe v okviru Prenosa v predstavitveno valuto hiperinflacijskega gospodarstva (spremembe MRS 21) določajo:
- kadar družba preračunava zneske iz funkcionalne valute, ki je valuta nehiperinflacijskega gospodarstva, v predstavitveno valuto, ki je valuta hiperinflacijskega gospodarstva, mora te zneske, vključno s primerjalnimi podatki, preračunati po zaključnem tečaju na datum zadnjega izkaza finančnega položaja;
- kadar predstavitvena valuta družbe preneha biti valuta hiperinflacijskega gospodarstva, medtem ko funkcionalna valuta ostane valuta nehiperinflacijskega gospodarstva, družba prospektivno (brez preračunavanja primerjalnih podatkov) uporabi metodo, ki je v takšnih primerih že določena v MRS 21;

- družba mora razkriti, da je uporabila navedeno metodo, vključno s povzetimi finančnimi informacijami o tujih poslovnih enotah, preračunanih v skladu z novo metodo, ter razkriti tudi, ali je zadevno gospodarstvo prenehalo biti hiperinflacijsko.

Ob upoštevanju pričakovanih stroškov in koristi se je IASB odločil vključiti tudi izjemo od zgoraj navedene metode preračunavanja za prizadete družbe, ki uporabljajo MRS 29 in so dolžne preračunavati poslovne rezultate in finančni položaj tuje poslovne enote v skladu z navedenimi spremembami.

Spremembe se uporabljajo retrospektivno, ob upoštevanju določenih prehodnih določb.

Novi standardi in spremembe obstoječih standardov, ki jih je izdal UOMRS, ki so začasno zadržani (Evropska komisija še ni začela postopka potrditve):

- **MSRP 14: Regulativni odloženi računi (izdan 30. januarja 2014):**

Januarja 2014 je Odbor za mednarodne računovodske standarde (UOMRS) izdal MSRP 14 Regulativni odloženi računi. MSRP 14 družbi, ki prvič uporablja standarde MSRP in spada v njegovo področje uporabe, omogoča, da v svojih prvih in tudi nadaljnjih računovodskih izkazih, pripravljenih v skladu z MSRP, še naprej pripoznava in meri stanja regulativnih odloženih računov v skladu s svojimi prejšnjimi splošno sprejetimi računovodskimi načeli (prejšnjimi GAAP).

Drugi standardi so v MSRP 14 uvedli manjše posledične spremembe, med drugim MSRP 17 Zavarovalne pogodbe (izdan maja 2017) ter Spremembe sklicev na Konceptualni okvir v standardih MSRP (izdane marca 2018).

Skupina ocenjuje, da uvedbe novih standardov in spremembe obstoječih standardov v obdobju začetne uporabe ne bodo imele pomembnega vpliva na konsolidirane računovodske izkaze Skupine UNIOR.

10.7 Razkritja k revidiranemu konsolidiranemu izkazu finančnega položaja Skupine UNIOR

10.7.1 Izkaz finančnega položaja po odsekih

Konsolidirani računovodski izkaz finančnega položaja Skupine UNIOR je bil do 19. 5. 2025 podrobneje razdeljen na dva odseka, ki smo ju glede na dejavnost, ki so jo opravljale družbe v skupini, lahko smiselno razdelili na kovinskopredelovalno dejavnost (v nadaljevanju kovinska dejavnost) in turistično dejavnost. V turistično dejavnost smo uvrščali družbo UNITUR d.o.o., v kovinsko dejavnost pa vse ostale družbe v Skupini UNIOR, ki delujejo v dejavnostih proizvodnja odkovkov, ročno orodje in strojogradnja.

Zaradi začetega prodajnega postopka družbe UNITUR d.o.o. so bila sredstva in obveznosti turistične dejavnosti na dan 31. 12. 2024 prikazana le v eni postavki kot kratkoročna sredstva za prodajo oziroma kratkoročne obveznosti, vključene v skupine za odtujitev. Z zaključitvijo postopka prodaje družbe UNITUR d.o.o. Skupina UNIOR ne deluje več v turistični dejavnosti, temveč samo v kovinski dejavnosti.

Konsolidiran izkaz finančnega položaja po področnih odsekih

(v EUR)	Turistična dejavnost 31.12.2025	Kovinska dejavnost 31.12.2025	SKUPAJ 31. 12. 2025	Turistična dejavnost 31.12.2024	Kovinska dejavnost 31.12.2024	SKUPAJ 31. 12. 2024
SREDSTVA	0	263.970.764	263.970.764	45.405.303	290.685.716	336.091.019
A. DOLGOROČNA SREDSTVA	0	148.858.338	148.858.338	0	155.355.703	155.355.703
I. Neopredmetena sredstva in druga NS	0	4.276.959	4.276.959	0	4.218.359	4.218.359
1. Dolgoročne premoženjske pravice	0	2.366.535	2.366.535	0	1.893.496	1.893.496
2. Dobro ime	0	403.940	403.940	0	521.448	521.448
3. Dolgoročno odloženi stroški razvijanja	0	1.247.797	1.247.797	0	1.407.787	1.407.787
4. Druga neopredmetena sredstva	0	258.687	258.687	0	345.910	345.910
5. Neopredmetena sredstva, ki se pridobivajo	0	0	0	0	49.718	49.718
II. Opredmetena osnovna sredstva	0	121.482.113	121.482.113	0	124.562.044	124.562.044
1. Zemljišča in zgradbe	0	43.827.667	43.827.667	0	43.531.483	43.531.483
2. Proizvajalne naprave in stroji	0	66.756.968	66.756.968	0	64.536.803	64.536.803
3. Druge naprave in oprema, drobni inv. in druga OOS	0	1.032.410	1.032.410	0	728.559	728.559
4. Opredmetena osnovna sredstva v najemu	0	3.661.394	3.661.394	0	4.086.903	4.086.903
5. Opredmetena osnovna sredstva, ki se pridobivajo	0	6.203.674	6.203.674	0	11.678.296	11.678.296
III. Naložbene nepremičnine	0	937.284	937.284	0	937.284	937.284
IV. Dolgoročne finančne naložbe	0	16.446.057	16.446.057	0	19.137.851	19.137.851
1. Dolgoročne finančne naložbe, razen posojil	0	16.443.132	16.443.132	0	19.134.926	19.134.926
2. Dolgoročna posojila	0	2.925	2.925	0	2.925	2.925
V. Dolgoročne poslovne terjatve	0	19.685	19.685	0	16.789	16.789
1. Dolgoročne poslovne terjatve do kupcev	0	0	0	0	0	0
2. Dolgoročne poslovne terjatve do drugih	0	19.685	19.685	0	16.789	16.789
VI. Odložene terjatve za davek	0	5.696.240	5.696.240	0	6.483.376	6.483.376
B. KRATKOROČNA SREDSTVA	0	115.112.426	115.112.426	45.405.303	135.330.013	180.735.316
I. Sredstva (skupine za odtujitev) za prodajo	0	1.149.892	1.149.892	45.405.303	15.304.110	60.709.413
II. Zaloge	0	58.341.047	58.341.047	0	62.760.903	62.760.903
1. Material	0	20.459.600	20.459.600	0	21.808.427	21.808.427
2. Nedokončana proizvodnja	0	16.548.838	16.548.838	0	18.659.546	18.659.546
3. Proizvodi	0	16.130.363	16.130.363	0	16.478.200	16.478.200
4. Trgovsko blago	0	5.202.246	5.202.246	0	5.814.730	5.814.730
III. Kratkoročne finančne naložbe	0	3.118.029	3.118.029	0	79.944	79.944
1. Kratkoročne finančne naložbe, razen posojil	0	0	0	0	0	0
2. Kratkoročna posojila	0	3.118.029	3.118.029	0	79.944	79.944
IV. Kratkoročne poslovne terjatve	0	41.355.054	41.355.054	0	42.848.938	42.848.938
1. Kratkoročne poslovne terjatve do kupcev	0	26.366.090	26.366.090	0	28.737.345	28.737.345
2. Kratkoročne poslovne terjatve do drugih	0	14.941.770	14.941.770	0	13.985.452	13.985.452
3. Kratkoročne terjatve za davek od dohodka	0	47.194	47.194	0	126.141	126.141
V. Denarna sredstva	0	11.148.404	11.148.404	0	14.336.118	14.336.118

Konsolidiran izkaz finančnega položaja po odsekih (nadaljevanje)

(v EUR)	Turistična dejavnost 31.12.2025	Kovinska dejavnost 31.12.2025	SKUPAJ 31.12.2025	Turistična dejavnost 31.12.2024	Kovinska dejavnost 31.12.2024	SKUPAJ 31.12.2024
OBVEZNOSTI DO VIROV SREDSTEV	0	263.970.764	263.970.764	45.405.304	290.685.715	336.091.019
A. KAPITAL	0	115.305.095	115.305.095	12.200.000	112.298.725	124.498.725
A1. KAPITAL, PRIPISAN LASTNIKOM OBVLADUJOČE DRUŽBE	0	95.214.303	95.214.303	12.200.000	92.282.484	104.482.484
I. Vpoklicani kapital	0	23.688.983	23.688.983	0	23.688.983	23.688.983
1. Osnovni kapital	0	23.688.983	23.688.983	0	23.688.983	23.688.983
2. Nepoklicani kapital (odbitna postavka)	0	0	0	0	0	0
II. Kapitalske rezerve	0	41.686.964	41.686.964	0	41.686.964	41.686.964
III. Rezerve iz dobička	0	23.972.127	23.972.127	12.196.970	17.543.821	29.740.791
1. Zakonske rezerve	0	1.951.606	1.951.606	0	1.951.606	1.951.606
2. Rezerve za lastne delnice in lastne poslovne deleže	0	2.708.800	2.708.800	0	2.710.298	2.710.298
3. Lastne delnice in poslovni deleži (odbitna postavka)	0	(2.694.121)	(2.694.121)	0	(2.710.298)	(2.710.298)
4. Statutarne rezerve	0	0	0	0	0	0
5. Druge rezerve iz dobička	0	22.005.842	22.005.842	12.196.970	15.592.215	27.789.185
IV. Rezerve zaradi vrednotenja po poštenih vred.	0	9.340.951	9.340.951	3.030	11.400.036	11.403.066
V. Preneseni čisti dobiček	0	0	0	0	0	0
VI. Prenesena čista izguba	0	0	0	0	0	0
VII. Čisti dobiček poslovnega leta	0	0	0	0	0	0
VIII. Čista izguba poslovnega leta	0	0	0	0	0	0
IX. Prevedbeni popravek kapitala	0	(3.474.722)	(3.474.722)	0	(2.037.320)	(2.037.320)
A2. KAPITAL, PRIPISAN NEOBVLADUJOČIM DELEŽEM	0	20.090.792	20.090.792	0	20.016.241	20.016.241
B. REZERVACIJE IN ODLOŽENI PRIHODKI	0	5.798.257	5.798.257	0	6.215.865	6.215.865
1. Rezervacije za pokojnine in podobne obveznosti	0	5.235.639	5.235.639	0	5.567.575	5.567.575
2. Druge rezervacije	0	172.591	172.591	0	203.055	203.055
3. Odloženi prihodki	0	390.027	390.027	0	445.235	445.235
C. DOLGOROČNE OBVEZNOSTI	0	4.303.751	4.303.751	0	4.661.968	4.661.968
I. Dolgoročne finančne obveznosti	0	4.222.479	4.222.479	0	4.532.380	4.532.380
1. Dolgoročne finančne obveznosti do bank	0	1.319.615	1.319.615	0	1.122.389	1.122.389
2. Dolgoročne finančne obveznosti iz najema	0	2.711.262	2.711.262	0	3.131.327	3.131.327
3. Druge dolgoročne finančne obveznosti	0	191.602	191.602	0	278.664	278.664
II. Dolgoročne poslovne obveznosti	0	11.000	11.000	0	0	0
1. Dolgoročne poslovne obveznosti do dobaviteljev	0	0	0	0	0	0
2. Dolgoročne menične obveznosti	0	0	0	0	0	0
3. Dolgoročne poslovne obv. na podlagi predujmov	0	11.000	11.000	0	0	0
4. Druge dolgoročne poslovne obveznosti	0	0	0	0	0	0
III. Odložene obveznosti za davek	0	70.272	70.272	0	129.588	129.588
Č. KRATKOROČNE OBVEZNOSTI	0	138.563.661	138.563.661	33.205.304	167.509.157	200.714.461
I. Obveznosti, vključene v skupine za odtujitev	0	76.450	76.450	33.205.304	2.429.105	35.634.409
II. Kratkoročne finančne obveznosti	0	85.957.600	85.957.600	0	101.048.431	101.048.431
1. Kratkoročne finančne obveznosti do bank	0	84.910.886	84.910.886	0	99.914.144	99.914.144
2. Kratkoročne finančne obveznosti iz najema	0	972.234	972.234	0	993.970	993.970
3. Druge kratkoročne finančne obveznosti	0	74.480	74.480	0	140.317	140.317
III. Kratkoročne poslovne obveznosti	0	52.529.611	52.529.611	0	64.031.621	64.031.621
1. Kratkoročne poslovne obveznosti do dobaviteljev	0	33.584.822	33.584.822	0	41.113.466	41.113.466
2. Kratkoročne menične obveznosti	0	4.062.023	4.062.023	0	3.554.961	3.554.961
3. Kratkoročne poslovne obv. na podlagi predujmov	0	232.734	232.734	0	1.482.721	1.482.721
4. Kratkoročne obveznosti za davek od dohodka	0	236.926	236.926	0	184.863	184.863
5. Druge kratkoročne poslovne obveznosti	0	9.776.874	9.776.874	0	12.649.523	12.649.523
6. Kratkoročno vračunani stroški in odloženi prihodki	0	4.636.232	4.636.232	0	5.046.087	5.046.087

Dodatni podatki po območnih odsekih za Skupino UNIOR

(v EUR)	Prihodki od prodaje		Skupaj sredstva		Neto investicije	
	2025	2024	2025	2024	2025	2024
Slovenija	164.585.228	178.452.060	187.236.409	244.908.043	4.502.489	14.868.101
Evropska unija	4.737.670	7.524.382	16.813.061	15.822.064	1.263.715	1.222.603
Ostala Evropa	3.199.227	3.702.181	2.466.137	17.871.176	39.951	1.666.238
Ostali trgi	55.505.526	60.019.030	57.455.157	57.489.736	4.471.485	4.346.933
Skupaj	228.027.651	249.697.653	263.970.764	336.091.019	10.277.640	22.103.875

Dodatni podatki po območnih odsekih prikazujejo konsolidirane prihodke od prodaje, konsolidirana sredstva in neto investicije glede na geografsko območje, v katerem imajo družbe v skupini svoj sedež.

10.7.2 Neopredmetena sredstva

SKUPINA UNIOR (v EUR)	Dobro ime	Odloženi stroški razvijanja	Naložbe v pravice do ind. lastnine	Druga neopredmet. sredstva	NDS v pridobivanju	Skupaj
Nabavna vrednost						
Stanje 31. decembra 2024	602.236	3.500.751	4.390.946	345.910	49.718	8.889.561
Neposredna povečanja – investicije	0	0	948.520	5.907	0	954.427
Prenos z investicij v teku	0	0	49.718	0	(49.718)	0
Zmanjšanja med letom	(117.508)	0	(79.945)	(93.130)	0	(290.583)
Ostale spremembe (premiki, tečajni valut)	0	0	(134.520)	0	0	(134.520)
Stanje 31. decembra 2025	484.728	3.500.751	5.174.719	258.687	0	9.418.885
Popravek vrednosti						
Stanje 31. decembra 2024	80.788	2.092.964	2.497.450	0	0	4.671.202
Amortizacija v letu	0	159.990	424.984	0	0	584.974
Zmanjšanja med letom	0	0	(79.831)	0	0	(79.831)
Ostale spremembe (premiki, tečajni valut)	0	0	(34.419)	0	0	(34.419)
Stanje 31. decembra 2025	80.788	2.252.954	2.808.184	0	0	5.141.926
Sedanja vrednost 31. decembra 2025	403.940	1.247.797	2.366.535	258.687	0	4.276.959
Sedanja vrednost 31. decembra 2024	521.448	1.407.787	1.893.496	345.910	49.718	4.218.359

SKUPINA UNIOR (v EUR)	Dobro ime	Odloženi stroški razvijanja	Naložbe v pravice do ind. lastnine	Druga neopredmet. sredstva	NDS v pridobivanju	Skupaj
Nabavna vrednost						
Stanje 31. decembra 2023	602.236	4.708.003	6.960.788	488.816	2.855.498	15.615.341
Neposredna povečanja – investicije	0	0	200.302	8.593	146.983	355.878
Prenos z investicij v teku	0	2.727.019	221.664	0	(2.948.683)	0
Zmanjšanja med letom	0	(3.934.271)	(675.020)	(111.221)	0	(4.720.512)
Prenos na sredstva za prodajo	0	0	(2.392.538)	(40.278)	(4.080)	(2.436.896)
Ostale spremembe (premiki, tečajni valut)	0	0	75.750	0	0	75.750
Stanje 31. decembra 2024	602.236	3.500.751	4.390.946	345.910	49.718	8.889.561
Popravek vrednosti						
Stanje 31. decembra 2023	80.788	2.898.725	3.590.205	0	0	6.569.718
Amortizacija v letu	0	908.896	605.736	0	0	1.514.632
Zmanjšanja med letom	0	(1.714.657)	(868.875)	0	0	(2.583.532)
Prenos na sredstva za prodajo	0	0	(867.988)	0	0	(867.988)
Ostale spremembe (premiki, tečajni valut)	0	0	38.372	0	0	38.372
Stanje 31. decembra 2024	80.788	2.092.964	2.497.450	0	0	4.671.202
Sedanja vrednost 31. decembra 2024	521.448	1.407.787	1.893.496	345.910	49.718	4.218.359
Sedanja vrednost 31. decembra 2023	521.448	1.809.278	3.370.583	488.816	2.855.498	9.045.623

Dobro ime Skupine UNIOR izhaja iz pripojitve družbe Inexa Adria d.o.o. k družbi UNIOR d.d. v letu 2005 in pripojitve družbe UNIOR Werkzeugmaschinen GmbH k družbi UNIOR Deutschland GmbH v letu 2010. Letno preverjamo nadomestljivo vrednost dobrega imena denar ustvarjajočih enot. Zaradi začetega postopka likvidacije družbe UNIOR Deutschland GmbH smo presodili, da ne obstajajo več pogoji za pripoznanje dobrega imena iz tega naslova, zato smo dobro ime, ki je nastalo leta 2010 v višini 117.508 evrov, v letu 2025 odpisali.

Dolgoročno odloženi stroški razvijanja v skupni višini 1.407.786 evrov se nanašajo na odložene stroške razvoja novega proizvodnega programa za preoblikovanje aluminija v programu Odkovki. Stroški razvijanja se pripoznajo kot neopredmeteno sredstvo ob pogojih izvedljivosti strokovnega dokončanja projekta, da je na voljo za uporabo ali prodajo, ter verjetnosti doseganja gospodarskih koristi iz projekta (obstoj trga za učinke projekta ali za projekt oziroma njegova koristnost, če se bo uporabljal v družbi). Med stroški razvijanja, ki se pripoznajo kot neopredmeteno sredstvo, skupina prikazuje stroške dela in zunanjih storitev, potrebnih za razvoj novih tehnoloških rešitev, v primeru izdelave sredstva, ki izhaja iz razvoja, pa se kot odloženi stroški razvijanja usredstviijo tudi materialni stroški, povezani z izdelavo razvojnega sredstva.

Pri sestavi konsolidiranih računovodskih izkazov smo preverili indikatorje slabitve vrednostno pomembnih odloženih stroškov razvoja. Za leto 2025 niso bili ugotovljeni znaki slabitve, zato skupina ocenjuje, da nadomestljiva vrednost odloženih stroškov razvoja presega njihovo neodpisano vrednost na dan 31. 12. 2025, zato v konsolidiranem izkazu poslovnega izida za leto 2025 niso bile evidentirane slabitve odloženih stroškov razvoja.

Med drugimi neopredmetenimi osnovnimi sredstvi v znesku 258.687 evrov so prikazane dolgoročne aktivne časovne razmejitve, kjer glavno postavko predstavljajo dolgoročno razmejeni stroški refinanciranja pri poslovnih bankah, ki je bilo v letu 2023 zaključeno z ročnostjo zapadlosti sedem let od sklenitve pogodbe.

Dobro ime je neopredmeteno sredstvo z nedoločeno dobo koristnosti, ostala neopredmetena osnovna sredstva pa imajo določeno končno dobo koristnosti in se v dobi koristnosti enakomerno časovno amortizirajo. Amortizacija neopredmetenih sredstev je v izkazu poslovnega izida izkazana v postavki »F. Odpisi vrednosti 1 Amortizacija«.

Pri letnem rednem popisu neopredmetenih osnovnih sredstev po lokacijah v obvladujoči družbi s stanjem na dan 31. 10. 2025 in v ostalih družbah v skupini s stanjem na dan 31. 12. 2025 ni bilo ugotovljenih viškov ali mankov neopredmetenih osnovnih sredstev.

Strošek financiranja investicije za pridobitev neopredmetenega sredstva do usposobitve sredstva se vključuje v nabavno vrednost neopredmetenih sredstev.

Nabavna knjigovodska vrednost v celoti amortiziranih neopredmetenih sredstev, ki se na dan 31. 12. 2025 še uporabljajo, znaša 640.801 evrov.

Na dan 31. 12. 2025 ne obstajajo odprte obveznosti za nakup neopredmetenih sredstev.

Skupina neopredmetenih sredstev ni slabila zaradi predpostavk, povezanih z okoljem. Skupina tudi ni zavezanec za predajo emisijskih kuponov, zato z njimi ne razpolaga in jih ne izkazuje v svojih evidencah.

Skupina neopredmetenih sredstev nima zastavljenih za svoje obveznosti.

10.7.3 Opredmetena osnovna sredstva

SKUPINA UNIOR (v EUR)	Zemljišča	Zgradbe	Proizvajalna oprema	Drobni inventar	Osnovna sredstva v najemu	Osnovna sredstva v pridobivanju	Skupaj
Nabavna vrednost							
Stanje 31. decembra 2024	13.067.039	78.347.017	206.550.932	3.300.335	7.484.360	11.678.296	320.427.979
Neposredna povečanja – investicije	0	54.166	1.928.431	475.225	515.921	6.871.297	9.845.040
Prenos z investicij v teku	0	2.214.520	9.911.168	145.664	0	(12.271.352)	0
Zmanjšanja med letom	(14.484)	(1.741.031)	(8.357.171)	(800.172)	(46.097)	0	(10.958.955)
Zmanjšanje – prenos na sredstva za prodajo	0	0	(106.119)	0	0	0	(106.119)
Prevrednotenje	0	0	0	0	0	0	0
Ostale spremembe (spremembe tečajev)	0	(72.438)	(2.416.084)	(66.597)	94.230	(74.567)	(2.535.456)
Stanje 31. decembra 2025	13.052.555	78.802.234	207.511.157	3.054.455	8.048.414	6.203.674	316.672.489
Popravek vrednosti							
Stanje 31. decembra 2024	0	47.882.573	142.014.129	2.571.776	3.397.457	0	195.865.935
Amortizacija v letu	0	1.910.035	8.055.320	262.086	983.899	0	11.211.340
Zmanjšanja med letom	0	(1.744.768)	(7.470.359)	(754.212)	(36.751)	0	(10.006.090)
Zmanjšanje – prenos na sredstva za prodajo	0	0	(51.848)	0	0	0	(51.848)
Ostale spremembe (spremembe tečajev)	0	(20.718)	(1.793.053)	(57.605)	42.415	0	(1.828.961)
Stanje 31. decembra 2025	0	48.027.122	140.754.189	2.022.045	4.387.020	0	195.190.376
Sedanja vrednost 31. decembra 2025	13.052.555	30.775.112	66.756.968	1.032.410	3.661.394	6.203.674	121.482.113
Sedanja vrednost 31. decembra 2024	13.067.039	30.464.444	64.536.803	728.559	4.086.903	11.678.296	124.562.044

SKUPINA UNIOR (v EUR)	Zemljišča	Zgradbe	Proizvajalna oprema	Drobni inventar	Osnovna sredstva v najemu	Osnovna sredstva v pridobivanju	Skupaj
Nabavna vrednost							
Stanje 31. decembra 2023	30.703.321	160.382.278	252.884.595	3.133.034	6.993.583	6.399.022	460.495.833
Neposredna povečanja – investicije	212.175	19.213	3.941.100	227.704	923.056	17.412.555	22.735.803
Prenos z investicij v teku	0	2.951.037	8.146.464	160.807	0	(11.258.308)	0
Zmanjšanja med letom	(689.009)	(2.856.700)	(11.490.730)	(208.106)	(133.926)	0	(15.378.471)
Zmanjšanje – prenos na sredstva za prodajo	(7.259.577)	(58.203.998)	(38.355.067)	(26.883)	(187.838)	(839.572)	(104.872.935)
Zmanjšanje – prevrednotenje zaradi prenosa na sredstva za prodajo	(9.908.815)	(23.981.816)	(9.585.488)	(11.293)	(78.911)	(39.002)	(43.605.325)
Prevrednotenje	0	0	0	0	0	0	0
Ostale spremembe (spremembe tečajev)	8.944	37.003	1.010.058	25.072	(31.604)	3.601	1.053.074
Stanje 31. decembra 2024	13.067.039	78.347.017	206.550.932	3.300.335	7.484.360	11.678.296	320.427.979
Popravek vrednosti							
Stanje 31. decembra 2023	0	86.863.277	166.987.405	2.540.633	2.603.510	0	258.994.825
Amortizacija v letu	0	1.923.574	8.721.782	200.787	990.896	0	11.837.039
Zmanjšanja med letom	0	(867.680)	(6.906.267)	(192.092)	(76.252)	0	(8.042.291)
Zmanjšanje – prenos na sredstva za prodajo	0	(28.199.028)	(22.574.571)	(2.624)	(74.356)	0	(50.850.579)
Zmanjšanje – prevrednotenje zaradi prenosa na sredstva za prodajo	0	(11.846.383)	(5.026.432)	(1.102)	(31.237)	0	(16.905.154)
Ostale spremembe (spremembe tečajev)	0	8.813	812.212	26.174	(15.104)	0	832.095
Stanje 31. decembra 2024	0	47.882.573	142.014.129	2.571.776	3.397.457	0	195.865.935
Sedanja vrednost 31. decembra 2024	13.067.039	30.464.444	64.536.803	728.559	4.086.903	11.678.296	124.562.044
Sedanja vrednost 31. decembra 2023	30.703.321	73.519.001	85.897.190	592.401	4.390.073	6.399.022	201.501.008

Med opredmetenimi osnovnimi sredstvi na dan 31. 12. 2025 ima Skupina UNIOR izkazana sredstva, ki jih je pridobila s finančnim najemom, z nabavno vrednostjo 1.308.936 evrov in sedanjo vrednostjo 530.827 evrov.

Skupina UNIOR na podlagi MSRP 16 med opredmetenimi osnovnimi sredstvi izkazuje tudi pravico do uporabe sredstev, pridobljenih na podlagi poslovnega najema, po nabavni vrednosti 8.048.414 evrov, in sicer 982.605 evrov najete opreme, 7.027.133 evrov najetih zgradb in 38.676 evra najetih zemljišč. Amortizacija iz naslova najete opreme je v letu 2025 znašala 96.805 evrov, iz naslova najetih zgradb 880.625 evrov, zmanjšanje vrednosti najetih zemljišč pa znaša 6.469 evrov, saj se zemljišča ne amortizirajo. Obresti iz naslova najemov znašajo 64.212 evrov, od tega 7.313 evrov za opremo, 53.540 evrov za zgradbe in 3.349 evrov za zemljišča. Obveznosti iz naslova najemov so konec leta 2025 znašale 3.683.495 evrov (187.544 evrov za najeto opremo, 3.460.540 evrov za najete zgradbe in 35.411 evrov za najeta zemljišča), od tega kratkoročni del 972.233 evrov (82.976 evrov za najeto opremo, 883.363 evrov za najete zgradbe in 5.894 evrov za najeta zemljišča). Stroški kratkoročnih najemov, ki zaradi krajšega obdobja najema niso pripoznani kot osnovna sredstva, in tudi najemi sredstev, katerih vrednost ne presega mejne vrednosti pripoznavanja sredstev kot osnovnega sredstva, so upoštevani med stroški najemnin v poglavju 10.8.5 Letnega poročila 2025.

Pri letnem rednem popisu opredmetenih osnovnih sredstev po lokacijah v obvladujoči družbi s stanjem na dan 31. 10. 2025 in v ostalih družbah v skupini s stanjem na dan 31. 12. 2025, ni bilo ugotovljenih viškov ali mankov opredmetenih osnovnih sredstev. So pa inventurne komisije predlagale izločitev opredmetenih osnovnih sredstev, ki so uničena oziroma poškodovana, saj se popravilo ne izplača in se več ne morejo uporabljati v procesu proizvodnje. Sedanja vrednost izločenih opredmetenih osnovnih sredstev v letu 2025 ob rednem letnem popisu je znašala 19.449 evrov.

Skupina UNIOR med opredmetenimi osnovnimi sredstvi izkazuje tudi kovaška orodja za kovanje v skupni sedANJI vrednosti 10.992.509 evrov.

Poleg investicij v obvladujoči družbi v višini 4,5 milijona evrov, ki so predstavljene v poglavjih 8.8.2 in 11.7.2 Letnega poročila 2025, najpomembnejše investicije v ostalih družbah v skupini predstavljajo: postavitve nove sončne elektrarne v vrednosti 0,5 milijona evrov in robotizacija kalibrirne linije v vrednosti 0,3 milijona evrov v kovačnici na Hrvaškem ter dokončanje nove proizvodne hale v vrednosti 0,4 milijona evrov, nabava štirih obdelovalnih strojev v skupni vrednosti 0,7 milijona evrov in večnamenski industrijski robot v vrednosti 0,2 milijona evrov v kovačnici na Kitajskem.

Kot jamstvo za dolgove ima skupina zastavljena zemljišča in zgradbe po sedANJI vrednosti v višini 37.027.348 evrov ter proizvodjalno opremo po sedANJI vrednosti v višini 11.279.241 evrov.

V skladu z MRS 16 razkrivamo:

- Skupina UNIOR ne razpolaga z začasno neizrabljenimi opredmetenimi osnovnimi sredstvi na dan 31. 12. 2025;
- nabavna vrednost v celoti amortiziranih opredmetenih osnovnih sredstev, ki se na dan 31. 12. 2025 še uporabljajo, znaša 75.093.206 evrov;
- skupina ne razpolaga z opredmetenimi osnovnimi sredstvi, ki so bila izločena iz uporabe in niso razvrščena med sredstva za prodajo v skladu z MSRP 5;
- skupina ocenjuje, da nadomestljiva vrednost opredmetenih osnovnih sredstev, za katere skupina uporablja model nabavne vrednosti, bistveno ne odstopa od knjigovodske vrednosti opredmetenih osnovnih sredstev;
- obveznosti skupine za nakup opredmetenih osnovnih sredstev na dan 31. 12. 2025 znašajo 570.527 evrov.

Zemljišča v obvladujoči družbi so vrednotena na podlagi cenitvenega poročila pooblaščenega ocenjevalca vrednosti nepremičnin, vpisanega v register pooblaščenih ocenjevalcev vrednosti nepremičnin pri Slovenskem inštitutu za revizijo, na pošteno vrednost po stanju na dan 31. 12. 2021. Pri vrednotenju je ocenjevalec uporabil način tržnih primerjav, ki nakazuje vrednost s primerjavo ocenjevane nepremičnine z enakimi ali podobnimi nepremičninami, za katere so na voljo informacije o cenah. Na osnovi doseženih prodajnih cen in prilagoditev je bila upoštevana indikativna cena, ki bi jo primerljiva nepremičnina dosegla na trgu. K oceni zemljišča je bila pripisana še vrednost komunalnega

prispevka kot pravice, ki je pripisana k stavbnemu zemljišču, na katerem stojijo objekti z izdanim gradbenim dovoljenjem. Za preveritev ustreznosti cenitev tudi za računovodsko poročanje v letu 2025 je pooblaščen ocenjevalec vrednosti nepremičnin na podlagi analize trga nepremičnin ocenil, da vrednosti, izkazane v cenitvah po stanju na dan 31. 12. 2021, niso pomembno drugačne tudi na dan 31. 12. 2025.

Pri sestavi računovodskih izkazov je skupina preverila, ali obstajajo indikatorji, da bi bila potrebna slabitev opredmetenih osnovnih sredstev, vendar odpisov ni bilo potrebno oblikovati, prav tako sredstev ni slabila zaradi predpostavk, povezanih z okoljem. Skupina je za dejavnost Ročno orodje ugotovila znake slabitve, zato je opravila preveritev knjigovodskih vrednosti nepremičnin in opreme. Vrednost zemljišč je bila preverjena v sklopu ostalih zemljišč, kot navedeno v prejšnjem odstavku. Za zgradbe skupina razpolaga z več cenitvami za različne namene, na podlagi katerih skupina ocenjuje, da je nadomestljiva vrednost zgradb višja od knjigovodskih vrednosti, zato ni izvedla slabitev. Za opremo je skupina pridobila cenitev pooblaščenega ocenjevalca vrednosti opreme, ki ni pokazala potrebe po slabitvi.

Strošek financiranja investicije za pridobitev opredmetenega osnovnega sredstva do usposobitve sredstva se vključuje v nabavno vrednost opredmetenih sredstev. V poslovnem letu 2025 ni bilo vključenih stroškov financiranja.

Nabavna vrednost zemljišč, ki so prevrednotena, znaša 3.801.420 evrov.

10.7.4 Naložbene nepremičnine

Naložbene nepremičnine

(v EUR)	31. 12. 2025	31. 12. 2024
Zemljišča	817.284	817.284
Zgradbe	120.000	120.000
Skupaj	937.284	937.284

Gibanje naložbenih nepremičnin

(v EUR)	2025	2024
Začetno stanje 1. januarja	937.284	1.957.613
Pridobitve	0	94.132
Povečanje – prenos iz sredstev za prodajo	0	120.000
Zmanjšanje – prenos na sredstva za prodajo	0	(1.237.245)
Sprememba poštene vrednosti	0	0
Ostale spremembe (premi, tečajni valut)	0	2.784
Končno stanje 31. decembra	937.284	937.284

Naložbene nepremičnine zajemajo zemljišča in zgradbe, ki so namenjene nadaljnji prodaji oziroma se ne uporabljajo za opravljanje osnovne dejavnosti skupine na različnih lokacijah v Zrečah.

Pri zemljiščih, ki so namenjena prodaji in so izkazana med naložbenimi nepremičninami, je ocenjevalec nepremičnin, vpisan v register pooblaščenih ocenjevalcev vrednosti nepremičnin pri Slovenskem inštitutu za revizijo, uporabil način tržnih prodaj, ki nakazuje vrednost s primerjavo ocenjevane nepremičnine z enakimi ali podobnimi nepremičninami, za katere so na voljo informacije o cenah. Na osnovi doseženih prodajnih cen in prilagoditev je bila upoštevana indikativna cena, ki bi jo primerljiva nepremičnina dosegla na trgu. K oceni zemljišča je bila pripisana še vrednost komunalnega prispevka kot pravice, ki je pripisana k stavbnemu zemljišču, na katerem stojijo objekti z izdanim gradbenim

dovoljenjem. Naložbene nepremične so vrednotene na podlagi cenitvenega poročila pooblaščenega ocenjevalca vrednosti nepremičnin na pošteno vrednost po stanju na dan 31. 12. 2021. Za preveritev ustreznosti cenitev tudi za računovodsko poročanje v letu 2025 je pooblaščen ocenjevalec vrednosti nepremičnin na podlagi analize trga nepremičnin ocenil, da vrednosti, izkazane v cenitvah po stanju na dan 31. 12. 2021, niso pomembno drugačne tudi na dan 31. 12. 2025.

V letu 2025 skupina v povezavi z naložbenimi nepremičninami ni ustvarila prihodkov, niti ni bilo evidentiranih stroškov z izjemo nadomestila za uporabo stavbnih zemljišč.

Kot jamstvo za dolgove ima skupina zastavljene naložbene nepremičnine po knjigovodski vrednosti 817.248 evrov.

Analiza občutljivosti sprememb tržne vrednosti naložbenih nepremičnin

v (EUR)	Vrednost nepremičnin	Hipotetični padec vrednosti nepremičnin		
	31. 12. 2025	za 5 %	za 10 %	za 15 %
Naložbene nepremičnine				
Zemljišča	817.284	40.864	81.728	122.593
Zgradbe	120.000	6.000	12.000	18.000
Skupni učinek	937.284	46.864	93.728	140.593

10.7.5 Dolgoročne finančne naložbe

Gibanje dolgoročnih naložb v delnice, deleže in posojila

(v EUR)	2025	2024
Stanje naložb 1. januarja	19.137.851	19.493.948
Povečanja:		
Nakupi delnic in deležev	0	0
Pripis vrednosti pridruženih podjetij po kapitalski metodi	0	0
Druga povečanja – prevrednotenje	0	0
Zmanjšanja:		
Prodaje delnic in deležev	0	(1.997)
Znižanje vrednosti pridruženih podjetij po kapitalski metodi	(2.691.794)	(339.198)
Zmanjšanje – prenos na sredstva za prodajo	0	(14.902)
Druga zmanjšanja – oslabitev	0	0
Stanje 31. decembra	16.446.057	19.137.851

Zmanjšanje dolgoročnih finančnih naložb v višini 2.691.794 evrov predstavlja pripis spremembe vrednosti pridruženih podjetij, ki se v konsolidiranih računovodskih izkazih vrednotijo po kapitalski metodi, medtem ko je v letu 2024 znašal negativni učinek iz tega naslova 339.198 evrov. Dobički in izgube pridruženih podjetij v konsolidiranem izkazu finančnega položaja povečujejo oziroma zmanjšujejo vrednost dolgoročnih finančnih naložb, v konsolidiranem izkazu poslovnega izida pa povečujejo finančne prihodke oziroma odhodke.

Za naložbe smo v skupini ob izdelavi računovodskih izkazov preverili morebitne indikatorje slabitev. Dodatnih odpisov ali oslabitev dolgoročnih finančnih naložb v letu 2025 ni bilo.

Kot jamstvo za dolgove ima obvladujoča družba skupine zastavljene dolgoročne finančne naložbe po sedanjih vrednosti 1.274.260 evrov.

Naložbe v pridružena podjetja, v konsolidaciji merjene po kapitalski metodi

(v EUR)	Delež %	31. 12. 2025	31. 12. 2024
V državi:			
ŠTORE STEEL d.o.o. Štore	29,253	14.914.955	17.676.218
		14.914.955	17.676.218
V tujini:			
UNIOR TEHNA d.o.o. Sarajevo, BiH	25,000	607.584	584.815
UNIOR TEOS ALATI d.o.o. Beograd, Srbija	20,000	909.247	862.547
		1.516.831	1.447.362
Skupaj pridružena podjetja		16.431.786	19.123.580

Ker ima družba Štore Steel d.o.o. tudi 9,95-odstotni lastni delež, je vrednost naložbe v to pridruženo družbo v konsolidiranih računovodskih izkazih Skupine UNIOR vrednotena po preračunanem 32,487-odstotnem deležu, pri čemer so iz kapitala te družbe zaradi uskladitve računovodskih usmeritev izločena prevrednotenja zgradb v višini 15.322.590 evrov.

Kapital in poslovni izid povezanih oseb

Pridružena podjetja	Država podjetja	Odstotek udeležbe v kapitalu	Velikost kapitala v EUR	Poslovni izid leta v EUR
ŠTORE STEEL d.o.o.	Slovenija	29,253	61.233.449	(5.658.652)
UNIOR TEHNA d.o.o.	BiH	25,000	2.430.335	142.204
UNIOR TEOS ALATI d.o.o.	Srbija	20,000	4.546.237	371.332

Podrobni podatki pridruženih družb (firma, sedež, dejavnost in število zaposlenih) so razkriti v poglavju 10.6.1.3 Letnega poročila 2025.

Finančna sredstva, merjena po pošteni vrednosti prek poslovnega izida

(v EUR)	31. 12. 2025	31. 12. 2024
Banke	750	750
Druga podjetja	10.596	10.596
Skupaj	11.346	11.346

Vrednost naložb v finančna sredstva, merjena po pošteni vrednosti prek poslovnega izida, po izvornih nabavnih vrednostih znaša 60.388 evrov, vrednost oblikovanega popravka naložb v finančna sredstva, merjena po pošteni vrednosti prek poslovnega izida, pa znaša 49.042 evrov.

Dolgoročne finančne naložbe v dolgove, merjene po odplačni vrednosti

(v EUR)	31. 12. 2025	31. 12. 2024
Dolgoročna posojila drugim	2.925	2.925
Kratkoročni del naložb v dolgove	0	0
Skupaj	2.925	2.925

Dolgoročne finančne naložbe v dolgove niso zavarovane z zastavo premoženja. Prikazana dolgoročna posojila so v celoti poplačljiva.

Prihodkov iz naslova obresti iz dolgoročnih finančnih naložb v letu 2025 ni bilo.

10.7.6 Sredstva za prodajo in obveznosti, vključene v skupine za odtujitev

Sredstva (skupine za odtujitev) za prodajo

(v EUR)	31. 12. 2025	31. 12. 2024
A. DOLGOROČNA SREDSTVA	43.860	50.322.246
I. Neopredmetena sredstva in druga NS	0	1.480.232
II. Opredmetena osnovna sredstva	29.181	46.723.193
1. Zemljišča in zgradbe	0	32.232.229
a) Zemljišča	0	3.843.428
b) Zgradbe	0	28.388.801
2. Proizvajalne naprave in stroji	29.181	13.560.984
3. Druge naprave in oprema, drobni inv. in druga OOS	0	13.968
4. Opredmetena osnovna sredstva v najemu	0	76.440
5. Opredmetena osnovna sredstva, ki se pridobivajo	0	839.572
III. Naložbene nepremičnine	0	1.237.245
IV. Dolgoročne finančne naložbe	14.679	14.902
V. Dolgoročne poslovne terjatve	0	12.350
VI. Odložene terjatve za davek	0	854.324
B. KRATKOROČNA SREDSTVA	1.106.032	10.387.167
I. Sredstva (skupine za odtujitev) za prodajo	0	0
II. Zaloge	0	1.831.610
III. Kratkoročne finančne naložbe	0	1.806
IV. Kratkoročne poslovne terjatve	632.709	3.881.864
V. Denarna sredstva	473.323	4.671.887
Sredstva (skupine za odtujitev) za prodajo skupaj	1.149.892	60.709.413

Obveznosti, vključene v skupine za odtujitev

(v EUR)	31. 12. 2025	31. 12. 2024
A. KAPITAL	0	0
B. REZERVACIJE IN DOLGOROČNE PČR	0	10.416.204
C. DOLGOROČNE OBVEZNOSTI	0	1.075.041
I. Dolgoročne finančne obveznosti	0	600.425
II. Dolgoročne poslovne obveznosti	0	0
III. Odložene obveznosti za davek	0	474.616
Č. KRATKOROČNE OBVEZNOSTI	76.450	24.143.164
I. Obveznosti, vključene v skupine za odtujitev	0	0
II. Kratkoročne finančne obveznosti	0	14.500.178
III. Kratkoročne poslovne obveznosti	76.450	9.642.986
Obveznosti, vključene v skupine za odtujitev skupaj	76.450	35.634.409

Zaradi odprodaje odvisnih družb UNITUR d.o.o. in UNIOR Components d.o.o., katerih sredstva so na dan 31. 12. 2024 v konsolidiranem izkazu finančnega položaja Skupine UNIOR predstavljala kratkoročna sredstva za prodajo, njune obveznosti pa kratkoročne obveznosti, vključene v skupine za odtujitev, so se v konsolidiranem izkazu finančnega položaja Skupine UNIOR v letu 2025 znižala sredstva za prodajo za 60.709.413 evrov, obveznosti, vključene v skupine za odtujitev, pa za 35.634.409 evrov. Zaradi začetega postopka likvidacije odvisne družbe UNIOR Deutschland GmbH so oblikovana kratkoročna sredstva za prodajo v višini 1.149.892 evrov in obveznosti, vključene v skupine za odtujitev v višini 76.405 evrov.

10.7.7 Zaloge

(v EUR)	31. 12. 2025	31. 12. 2024
Material	21.277.282	22.426.630
Nedokončana proizvodnja	16.530.598	18.656.504
Proizvodi	16.268.924	16.583.210
Trgovsko blago	5.278.944	5.916.751
Popisni presežki	268.118	155.953
Popisni primanjkljaji	(391.552)	(225.257)
Popravek vrednosti	(891.267)	(752.888)
Skupaj	58.341.047	62.760.903

Gibanje popravkov vrednosti zalog

(v EUR)	Material	Gotovi proizvodi	Trgovsko blago	Skupaj
Stanje 31. decembra 2024	563.826	105.494	83.568	752.888
Oblikovanje popravka zalog	122.887	38.809	17.934	179.630
Odprava popravka zalog	(14.453)	(8.159)	(18.639)	(41.251)
Stanje 31. decembra 2025	672.260	136.144	82.863	891.267

(v EUR)	Material	Gotovi proizvodi	Trgovsko blago	Skupaj
Stanje 31. decembra 2023	835.122	194.958	76.824	1.106.904
Oblikovanje popravka zalog	49.921	15.348	24.410	89.679
Odprava popravka zalog	(321.217)	(104.812)	(17.666)	(443.695)
Stanje 31. decembra 2024	563.826	105.494	83.568	752.888

Zaloge so se v poslovnem letu 2025 skupaj znižale za 4.419.856 evrov predvsem zaradi optimizacije in skrbnega načrtovanja potrebnih zalog ter zaradi znižanja zalog nedokončane proizvodnje v dejavnosti Strojgradnje zaradi dokončne prodaje v začetku leta 2025 še nedokončanih projektov.

Vsako leto sproti po metodologiji, zapisani v računovodskih usmeritvah, skupina oblikuje popravek vrednosti za zaloge, ki niso imele gibanja v določenih obdobjih. Skupina ocenjuje, da je čista iztržljiva vrednost zalog na dan 31. 12. 2025 višja kot knjigovodska vrednost zalog. Vrednostno stanje popravka vrednosti zalog v letu 2025 je za 138.379 evrov višje kot konec leta 2024. Pri inventurah stanja zalog je bilo skupno ugotovljeno 268.118 evrov popisnih presežkov in 391.552 evrov popisnih primanjkljajev, kar pomeni, da so primanjkljaji presegali presežke za 123.434 evrov.

Kot jamstvo za dolgove ima skupina zastavljene zaloge po knjigovodski vrednosti 20.000.000 evrov.

Skupina ni zaznala indikatorjev, povezanih z okoljem, ki bi narekovali slabitve zalog.

10.7.8 Poslovne terjatve

(v EUR)	31. 12. 2025	31. 12. 2024
Dolgoročne poslovne terjatve		
Dolgoročne poslovne terjatve do drugih	19.685	16.789
Skupaj dolgoročne poslovne terjatve	19.685	16.789
Kratkoročne poslovne terjatve		
Kratkoročne poslovne terjatve do pridruženih podjetij	502.704	247.335
Kratkoročne poslovne terjatve do kupcev – doma	1.895.586	4.130.364
Kratkoročne poslovne terjatve do kupcev – v tujini	24.741.495	25.378.538
Kratkoročne poslovne terjatve iz naslova obresti	0	0
Terjatve za DDV	1.303.444	1.205.179
Terjatve za davek od dohodka	47.194	126.141
Predujmi	4.742.519	2.937.259
Druge kratkoročne poslovne terjatve	8.895.807	9.843.014
Popravki vrednosti kratkoročnih poslovnih terjatev	(773.695)	(1.018.892)
Skupaj kratkoročne poslovne terjatve	41.355.054	42.848.938

Dolgoročne poslovne terjatve so izterljive, zato skupina pri upoštevanju poplačljivosti terjatev ne diskontira.

Med drugimi kratkoročnimi terjatvami so izkazane terjatve prodanih poslovnih terjatev iz naslova neregresnega faktoringa, terjatve iz naslova refundacij, kratkoročno odloženi stroški in nezaračunani prihodki. V tabeli prikazane terjatve so v celoti poplačljive. Pričakovane kreditne izgube iz poslovnih terjatev (ang. Expected credit loss, ECL), skladno z MSRP 9, so prikazane v poglavju 10.11 Letnega poročila 2025. Vse kratkoročne poslovne terjatve do kupcev, ki niso povezane osebe, ima skupina zavarovane z 90-odstotnim kritjem.

V letu 2025 je skupina oblikovala popravke vrednosti terjatev do kupcev v vrednosti 245.354 evrov in dokončno odpisala terjatve v višini 55.479 evrov, plačanih pa je bilo 435.072 evrov že odpisanih terjatev. Stanje popravkov vrednosti terjatev je za 245.197 evrov nižje kot konec leta 2024.

Kot jamstvo za dolgove ima skupina zastavljene terjatve v vrednosti 117.472 evrov.

Gibanje popravkov v vrednosti terjatev

(v EUR)	2025	2024
Stanje 1. januarja	1.018.892	591.674
Izterjane odpisane terjatve	(435.072)	(5.174)
Dokončen odpis terjatev	(55.479)	(456.574)
Oblikovanje popravkov vrednosti v letu	245.354	888.966
Stanje 31. decembra	773.695	1.018.892

Zapadlosti terjatev

(v EUR)	31. 12. 2025	31. 12. 2024
Nezapadle terjatve	39.210.771	37.224.544
Zapadle terjatve do 90 dni	1.591.663	4.295.398
Zapadle terjatve od 91 do 180 dni	138.248	1.009.035
Zapadle terjatve od 181 do 360 dni	377.145	241.916
Zapadle terjatve nad 360 dni	37.227	78.045
Skupaj	41.355.054	42.848.938

10.7.9 Kratkoročne finančne naložbe

(v EUR)	31. 12. 2025	31. 12. 2024
Dana posojila		
– drugim	0	79.944
Kratkoročne finančne naložbe v depozite	3.118.029	0
Kratkoročni del dolgoročnih naložb v dolgove	0	0
Skupaj	3.118.029	79.944

Skupina UNIOR kratkoročne finančne naložbe izkazuje po odplačni vrednosti.

Za kratkoročna posojila skupina nima prejetih zavarovanj, zanje pa se ocenjuje, da so v celoti poplačljiva. Obresti iz naslova danih posojil se poplačujejo.

Kratkoročne finančne naložbe v depozite predstavljajo depozit iz naslova kupnine prejete za prodajo družb UNITUR d.o.o. in UNIOR Components d.o.o., ki se namensko črpa za poplačilo investicij in glavnice kredita pri sindikatu bank, ki je zapadel 31. 3. 2026, ter depozite zastavljene za zavarovanje izdanih bančnih garancij v višini 950.086 evrov.

Gibanje kratkoročnih finančnih naložb

(v EUR)	2025	2024
Stanje 1. januarja	79.944	73.012
Povečanja:		
Povečanje kratkoročnih posojil drugim	0	79.944
Povečanje naložb v depozite	25.610.086	0
Zmanjšanja:		
Zmanjšanje kratkoročnih posojil drugim	(79.944)	(71.206)
Zmanjšanje finančnih naložb v depozite	(22.492.057)	
Zmanjšanje – prenos na sredstva za prodajo	0	(1.806)
Stanje 31. decembra	3.118.029	79.944

Povečanje kratkoročnih depozitov izhaja iz prejete kupnine za prodani družbi UNITUR d.o.o. in UNIOR Components d.o.o., znižanje pa namensko črpanje depozita za plačilo investicij in predčasno vračilo glavnice iz naslova finančnih obveznosti do bank.

10.7.10 Denarna sredstva

Dobroimetje pri bankah, čeki in gotovina

(v EUR)	31. 12. 2025	31. 12. 2024
Gotovina v blagajni in prejeti čeki	7.983	13.043
Denarna sredstva v banki	11.140.421	14.323.075
Skupaj	11.148.404	14.336.118

Stanje denarnih sredstev na dan 31. 12. 2025 je za 2.714.391 evrov nižje kot ob koncu preteklega leta. Stanje denarnih sredstev predstavlja stanje denarnih sredstev na računih pri poslovnih bankah in gotovine v blagajni. Skupina denarnih sredstev nima zastavljenih.

10.7.11 Kapital

Celotni kapital Skupine UNIOR sestavljajo vpoklicani kapital, kapitalske rezerve, rezerve iz dobička, rezerve zaradi vrednotenja po pošteni vrednosti, preneseni čisti poslovni izid, čisti dobiček ali izguba poslovnega leta in prevedbeni popravek kapitala.

Osnovni kapital obvladujoče družbe je na dan 31. 12. 2025 registriran v znesku 23.688.983 evrov, kot je izkazan v izkazu finančnega položaja, in je razdeljen na 2.838.414 kosovnih delnic. Obvladujoča družba nima odobrenega kapitala in v poslovnem letu 2025 ni pogojno povečala osnovnega kapitala. Obvladujoča družba in ostale družbe v skupini niso izdale dividendnih obveznic in niso družbenik v drugi družbi, za katere obveznosti bi neomejeno odgovarjale.

Kapitalske rezerve znašajo 41.686.964 evrov in se v primerjavi s preteklim letom niso spremenile. Znesek kapitalskih rezerv je sestavljen iz vplačanega presežka kapitala iz naslova dokapitalizacij v višini 7.944.612 evrov, presežka prodajne vrednosti nad knjigovodsko vrednostjo prodanih lastnih delnic v višini 3.977.906 evrov in splošnega prevrednotovalnega popravka kapitala, ki je bil ob prehodu na Mednarodne standarde računovodskega poročanja vključen v kapitalske rezerve v višini 29.764.446 evrov.

Rezerve iz dobička v višini 23.972.127 evrov so namensko zadržani zneski dobičkov iz preteklih let, glede na stanje konec leta 2024 pa so se znižale za 5.768.664 evrov zaradi pokrivanja negativnega čistega poslovnega izida tekočega leta. Rezerve vključujejo 2.708.800 evrov rezerv za lastne delnice v lasti družbe UNIOR d.d. ter lastne delnice v lasti odvisnih družb UNIOR Deutschland GmbH in SPITT d.o.o. Družba UNIOR d.d. ima v lasti 69.784 lastnih delnic, odvisni družbi UNIOR Deutschland GmbH in SPITT d.o.o. pa imata skupaj v lasti 3.330 delnic obvladujoče družbe.

Rezerve zaradi vrednotenja po pošteni vrednosti v višini 9.340.951 evrov predstavljajo rezerve iz naslova prevrednotenja zemljišč po pošteni vrednosti ter izgube in aktuarske dobičke pri aktuarskih izračunih odpravnin ob upokojitvi. V preteklem letu je znesek rezerv zaradi vrednotenja po pošteni vrednosti znašal 11.403.066 evrov. Znižanje za 2.062.115 evrov glede na konec leta 2024 je zaradi negativne spremembe aktuarskega dobička iz naslova izračuna rezervacij na podlagi pokojninskih programov za 180.545 evrov in negativne spremembe presežka iz prevrednotenja zemljišč v višini 1.983.537 evrov zaradi odprodaje družb UNITUR d.o.o. in UNIOR Components d.o.o. ter povečano za odpravo oslabitve vrednosti presežkov v višini 16.450 evrov in odpravnin za 85.517 evrov.

Rezerve zaradi vrednotenja po poštenu vrednosti

(v EUR)	31. 12. 2025	31. 12. 2024
Zemljišča	11.291.680	13.275.217
Oslabitev vrednosti presežkov	(2.151.450)	(2.167.900)
Odpravnine	(529.466)	(614.983)
Aktuarski dobiček	730.187	910.732
Skupaj	9.340.951	11.403.066

Gibanje rezerv zaradi vrednotenja po poštenu vrednosti

(v EUR)	2025	2024
Stanje 1. januarja	11.403.066	20.843.004
Zmanjšanja:		
– zemljišča	(1.983.537)	(11.357.457)
– aktuarski dobiček	(180.545)	(299.081)
– oblikovanje obveznosti za odložene davke	0	0
Povečanja:		
– zemljišča	0	0
– aktuarski dobiček	85.517	3.311
– odpravnine	0	0
– odprava oslabitve vrednosti presežkov	16.450	2.213.289
Stanje 31. decembra	9.340.951	11.403.066

Čisti negativni poslovni izid Skupine UNIOR v letu 2025 znaša 5.137.858 evrov, v preteklem letu pa je skupina izkazala negativni poslovni izid v višini 54.071.336 evrov. Čisti poslovni izid Skupine UNIOR je za 5.625.486 evrov nižji od čistega poslovnega izida obvladujoče družbe. Razlike so posledice poslovnih izidov odvisnih družb, ki pripadajo lastnikom obvladujoče družbe v vrednosti 4.359.193 evrov, znižanja vrednosti pridruženih družb v višini 2.691.794 evrov, znižanja zaradi izločitev in prilagoditev pri konsolidaciji v višini 11.114.299 evrov, rezultatov ustavljenega poslovanja v višini 1.433.534 evrov ter poslovnega izida, ki pripada neobvladujočim deležem v višini 2.387.880 evrov.

Čisti negativni poslovni izid skupine UNIOR na delnico v poslovnem letu 2025 znaša 1,86 evra, v poslovnem letu 2024 pa je čisti negativni poslovni izid znašal 19,55 evra na delnico. Pri tem znaša čisti negativni poslovni izid iz ohranjenega poslovanja na delnico 2,38 evra, tudi v poslovnem letu 2024 je bil negativen in je znašal 13,48 evra na delnico. Čisti poslovni izid na delnico je izračunan tako, da se čisti poslovni izid obračunskega obdobja, ki pripada lastnikom, deli s tehtanim povprečnim številom navadnih delnic, pri čemer se izločijo navadne delnice, ki jih ima v lasti skupina. Tehtano povprečno število uveljavljajočih se navadnih delnic, upoštevano pri izračunu čistega poslovnega izida na delnico v poslovnem letu 2025 in v poslovnem letu 2024, znaša 2.765.300 delnic. Popravljeni čisti dobiček na delnico za poslovno leto 2025 in poslovno leto 2024 je enak čistemu dobičku na delnico.

Vseobsegajoči donos poslovnega leta na delnico v poslovnem letu 2025 je negativen in znaša 2,95 evra, tudi v poslovnem letu 2024 je bil negativen in je znašal 22,51 evra na delnico. Vseobsegajoči donos poslovnega leta na delnico je izračunan tako, da se vseobsegajoči donos poslovnega leta, ki pripada lastnikom, deli s tehtanim povprečnim številom navadnih delnic, pri čemer se izločijo navadne delnice, ki jih ima v lasti skupina. Tehtano povprečno število uveljavljajočih se navadnih delnic, upoštevano pri izračunu vseobsegajočega donosa poslovnega leta v poslovnem letu 2025 in poslovnem letu 2024, znaša 2.765.300 delnic. Popravljeni vseobsegajoči donos poslovnega leta na delnico za poslovno leto 2025 in poslovno leto 2024 je enak vseobsegajočemu donosu poslovnega leta.

Gibanja v kapitalu, pripisanem lastnikom obvladujoče družbe, v tekočem letu predstavljajo:

- vnos negativnega čistega poslovnega izida leta 2025, ki pripada lastnikom obvladujoče družbe, znaša 7.525.738 evrov;
- zmanjšanje rezerv zaradi vrednotenja po pošteni vrednosti v višini 76.389 zaradi aktuarskega dobička pri izračunu rezervacij za odpravnine in spremembe rezerv zaradi vrednotenja po pošteni vrednosti;
- druge spremembe lastniškega kapitala predstavljajo zmanjšanje v višini 228.652 evrov;
- prevedbeni popravek kapitala se je zmanjšal za 1.437.402 evrov zaradi prevedbenih valutnih razlik, ker je tečaj domače valute evro zrastle v primerjavi s tečaji valut v nekaterih državah, kjer ima Skupina UNIOR svoja odvisna podjetja.

Gibanja v kapitalu, pripisanem neobvladujočim deležem, v tekočem letu predstavljajo:

- čisti poslovni izid poslovnega leta, ki pripada lastnikom neobvladujočih deležev, predstavlja povečanje v višini 2.387.880 evrov;
- izplačilo dividend lastnikom neobvladujočih deležev znižuje kapital za 729.377 evrov;
- druge spremembe neobvladujočih deležev predstavljajo zmanjšanje v višini 85.813 evrov;
- prevedbeni popravek kapitala se je zmanjšal za 1.498.139 evrov zaradi prevedbenih valutnih razlik, ker je tečaj domače valute evro zrastle v primerjavi s tečaji valut v nekaterih državah, kjer ima Skupina UNIOR svoja odvisna podjetja.

10.7.12 Dolgoročne rezervacije in odloženi prihodki

(v EUR)	Rezervacije za odpravnine in jubilejne nagrade	Rezervacije za rente	Prejete državne podpore	Prejete donacije za osnovna sredstva	Odloženi prihodki	Skupaj
Stanje 31. decembra 2024	5.567.575	197.820	5.236	445.234	0	6.215.865
Oblikovane rezervacije	690.611	0	718.880	5.526	0	1.415.017
Črpanje rezervacij	(478.973)	(11.878)	(718.005)	(60.733)	0	(1.269.589)
Odprava rezervacij	(543.574)	(19.462)	0	0	0	(563.036)
Stanje 31. decembra 2025	5.235.639	166.480	6.111	390.027	0	5.798.257

(v EUR)	Rezervacije za odpravnine in jubilejne nagrade	Rezervacije za rente	Prejete državne podpore	Prejete donacije za osnovna sredstva	Odloženi prihodki	Skupaj
Stanje 31. decembra 2023	7.896.887	225.100	0	9.874.291	500.119	18.496.397
Oblikovane rezervacije	1.257.334	0	410.897	541	0	1.668.772
Črpanje rezervacij	(847.344)	(14.173)	(405.661)	(533.421)	(46.363)	(1.846.962)
Prenos na obveznosti, vključene v skupine za odtujitev	(1.666.818)	(13.107)	0	0	(6.213)	(1.686.138)
Odprava rezervacij	(1.072.484)	0	0	(8.896.177)	(447.543)	(10.416.204)
Stanje 31. decembra 2024	5.567.575	197.820	5.236	445.234	0	6.215.865

Rezervacije za jubilejne nagrade in odpravnine so oblikovane v višini ocenjenih izplačil v prihodnosti za odpravnine in jubilejne nagrade, diskontiranih na dan izkaza finančnega položaja. Glavni parametri, upoštevani v izračunu, so starostna meja upokojitve 65 let za ženske in moške, potrebna delovna doba

40 let, diskontna stopnja 3,13 odstotka ter dolgoročna letna rast plač za 1,5 odstotka. Fluktuacija je upoštevana glede na starostno razporeditev delavcev in sicer za delavce, stare do 30 let, šest odstotkov, za delavce, stare od 31 do 40 let, tri odstotke, za delavce, stare od 41 do 50 let, tri odstotke in za delavce, starejše od 51 let, en odstotek. Rezervacije se odpravljajo zaradi drugačnih predpostavk pri obračunu rezervacij in za vse zaposlene, za katere so bile v preteklih letih oblikovane rezervacije, a pri nas niso več zaposleni.

Analiza občutljivosti na spremembo parametrov aktuarskih predpostavk na višino oblikovanih rezervacij za odpravnine in jubilejne nagrade je prikazana v spodnji tabeli.

(v EUR)	Odmik od postavk	Rezervacije za odpravnine	Rezervacije za jubilejne nagrade	Skupaj
Stanje 31. decembra 2025		3.816.937	1.418.702	5.235.639
Rast plač v podjetju	+0,50 %	94.435	0	94.435
	-0,50 %	(73.139)	0	(73.139)
Rast plač v državi	+0,50 %	181.035	0	181.035
	-0,50 %	(151.737)	0	(151.737)
Fluktuacija	+0,50 %	(236.890)	(45.430)	(282.320)
	-0,50 %	256.210	48.298	304.508
Upokojitvena starost	+1 leto	(178.537)	9.567	(168.971)
	-1 leto	179.741	(39.083)	140.659
Pokojninska doba	+1 leto	(38.254)	6.813	(31.441)
	-1 leto	23.982	(54.410)	(30.429)
Diskontna stopnja	+0,50 %	(235.749)	(49.149)	(284.898)
	-0,50 %	257.081	52.654	309.735

Rezervacije za rente so oblikovane za zaposlene, ki so se pri delu v družbah v skupini poškodovali in imajo trajne posledice.

Rezervacije za prejete državne podpore predstavljajo oprostitev plačila prispevkov za socialno varnost za zaposlene invalide, subvencije plač invalidov in plačilo stroškov prilagoditve delovnih mest in sredstev za delo v invalidskem podjetju.

Med dolgoročnimi rezervacijami za prejete donacije za osnovna sredstva so izkazana prejeta sredstva Ministrstva za gospodarstvo za sofinanciranje razvojnih projektov ter prejeta sredstva za sofinanciranje izgradnje kotlovnice za daljinsko ogrevanje na lesno biomaso na Rogli. Stanje rezervacij na dan 31. 12. 2025 znaša 390.027 evrov, rezervacije pa se črpajo v skladu z amortizacijo sofinanciranih osnovnih sredstev.

V povezavi z državnimi podporami ni neizpoljenih pogojev ali potencialnih obveznosti za njihovo vračilo.

10.7.13 Dolgoročne finančne obveznosti

Gibanje dolgoročnih finančnih obveznosti

(v EUR)	Glavnica dolga 1. 1. 2025	Povečanje posojil v letu	Zmanjšanje posojil v letu	Glavnica dolga 31. 12. 2025	Del, ki zapade v letu 2026	Prenos na obv., vključ. v skupine za odtujitev	Dolgoročni del
Banka ali posojilodajalec							
Prejeta posojila banke v državi	0	0	0	0	0	0	0
Prejeta posojila banke v tujini	1.122.389	706.687	0	1.829.076	(509.461)	0	1.319.615
Obveznosti iz najemov	3.131.327	524.225	0	3.655.552	(944.290)	0	2.711.262
Finančni najem	185.539	0	(12.580)	172.959	(65.357)	0	107.602
Ostali posojilodajalci	93.125	0	0	93.125	(9.125)	0	84.000
Skupaj dobljena posojila	4.532.380	1.230.912	(12.580)	5.750.712	(1.528.233)	0	4.222.479

(v EUR)	Glavnica dolga 1. 1. 2024	Povečanje posojil v letu	Zmanjšanje posojil v letu	Glavnica dolga 31. 12. 2024	Del, ki zapade v letu 2025	Prenos na obv., vključ. v skupine za odtujitev	Dolgoročni del
Banka ali posojilodajalec							
Prejeta posojila banke v državi	99.545.446	0	0	99.545.446	(99.545.446)	0	0
Prejeta posojila banke v tujini	1.181.179	334.935	0	1.516.114	(393.725)	0	1.122.389
Obveznosti iz najemov	3.408.266	861.423	(23.796)	4.245.893	(1.033.653)	(80.913)	3.131.327
Finančni najem	529.739	100.336	(37.602)	592.473	(188.713)	(218.221)	185.539
Ostali posojilodajalci	578.158	3.600	0	581.758	(187.342)	(301.291)	93.125
Skupaj dobljena posojila	105.242.788	1.300.294	(61.398)	106.481.684	(101.348.879)	(600.425)	4.532.380

Obrestne mere za najeta dolgoročna posojila se gibljejo v razponu od šestmesečni EURIBOR + 0,45 odstotka do šestmesečni EURIBOR + 3,8 odstotka ter s fiksno obrestno mero 1,99 odstotka. Skupina UNIOR ima najeta dolgoročna posojila z referenčno obrestno mero za šestmesečni EURIBOR. Skupina na dan 31. 12. 2025 nima sklenjenih pogodb o izvedenih finančnih instrumentih.

Povečanje prejetih posojil pri bankah v tujini v višini 706.687 evrov predstavlja dokončno črpanje v letu 2024 pridobljenega posojila odvisne družbe UNIOR Vinkovci d.o.o. pri Hrvatski banki za obnovu i razvitak (HBOR) za financiranje investicij v obnovljive vire energije in digitalizacijo poslovanja.

Povečanje obveznosti iz najemov v višini 524.225 evrov predstavljajo novo sklenjene pogodbe o dolgoročnem poslovnem najemu, medtem ko novih leasing pogodb v letu 2025 skupina ni sklenila.

Za obstoječe dolgoročno sindicirano posojilo, katerega neodplačano stanje na dan 31. 12. 2025 znaša 47.037.254 evrov, mora skupina pri poslovnih bankah izpolnjevati zaveze, vezane na poslovanje Skupine UNIOR in družbe UNIOR d.d., in sicer sta določena dva kazalnika – neto finančni dolg v EBITDA ter odstotek kapitala v obveznostih do virov sredstev. Skupina na dan 31. 12. 2025 ni dosegla zastavljenih ciljev zaradi spremembe sestave skupine (prodaja družb UNITUR d.o.o. in UNIOR Components d.o.o.) ter vplivov negativnega poslovnega izida v letih 2024 in 2025. Pri poslovnih bankah upnicah je obvladujoča družba zaprosila za soglasje za spregled kršitev finančnih zavez, vendar banke do 31. 12. 2025 niso podale soglasja za spregled kršitve zavez. Skupina je zaradi tega dolgoročne finančne obveznosti do bank v skupni višini 60.134.371 evrov prenesla na kratkoročne finančne obveznosti, obvladujoča družba pa je z bankami upnicami v dogovarjanju o reprogramiranju obstoječega dolga.

Zapadlost dolgoročnih finančnih obveznosti v skladu s pogodbeno dogovorjenimi roki po letih

(v EUR)	2025	2024
Zapadlost od 1 do 2 let	1.312.706	1.556.346
Zapadlost od 2 do 3 let	836.697	1.274.890
Zapadlost od 3 do 4 let	843.842	782.597
Zapadlost od 4 do 5 let	752.300	716.203
Zapadlost nad 5 let	476.934	202.344
Skupaj	4.222.479	4.532.380

Zavarovanje za dolgoročne in kratkoročne obveznosti iz financiranja v višini 86.230.501 evrov predstavljajo hipoteke na nepremičninah, premičninah, naložbenih nepremičninah, dolgoročnih naložbah, terjatvah ter zalogah v višini 70.515.605 evrov in dane menice.

10.7.14 Dolgoročne poslovne obveznosti

(v EUR)	31. 12. 2025	31. 12. 2024
Dolgoročne poslovne obveznosti na podlagi predujmov	11.000	0
Skupaj dolgoročne poslovne obveznosti	11.000	0

Dolgoročne poslovne obveznosti predstavljajo vplačano varščino za dolgoročni najem poslovne hale.

10.7.15 Odložene terjatve in obveznosti za davek

(v EUR)	31. 12. 2025	31. 12. 2024
Odložena dolgoročna terjatev za davek	7.847.690	8.650.565
– jubilejne nagrade in odpravnine	1.068.562	1.104.721
– oslabitve terjatev do kupcev	278.683	410.054
– oslabitve finančnih naložb	788.827	788.827
– olajšave za investiranje	860.043	956.963
– vlaganja za raziskave in razvoj	0	0
– davčna izguba	4.851.575	5.390.000
Pobot z odloženimi obveznostmi za davek	(2.151.450)	(2.167.189)
Neto odložena dolgoročna terjatev za davek	5.696.240	6.483.376
Odložena dolgoročna obveznost za davek	(2.221.722)	(2.296.777)
– presežek iz prevrednotenja zemljišč	(2.145.419)	(2.145.419)
– presežek iz prevrednotenja odpravnin	(6.031)	(21.771)
– ostale obveznosti za odložen davek	(70.272)	(129.587)
Pobot z odloženimi terjatvami za davek	2.151.450	2.167.189
Neto odložena dolgoročna obveznost za davek	(70.272)	(129.588)

Gibanje odloženih terjatev za davek	2025	2024
Stanje odložene terjatve za davek 1. januarja	8.650.565	10.650.651
Povečanja:	0	1.363.810
- dolgoročne rezervacije za jubilejne nagrade in odpravnine	0	65.393
- oslabitev terjatev do kupcev	0	160.955
- oslabitev finančnih naložb	0	107.567
- olajšava za investiranje	0	0
- vlaganje za raziskave in razvoj	0	0
- davčna izguba	0	1.029.895
Zmanjšanja:	(802.875)	(3.363.896)
- dolgoročne rezervacije za jubilejne nagrade in odpravnine	(36.159)	(84.437)
- odprava oslabitev terjatev do kupcev	(131.371)	(3.553)
- odprava olajšave za investiranje	(96.920)	(2.044.844)
- odprava olajšave za raziskave in razvoj	0	(1.231.062)
- davčna izguba	(538.425)	
Stanje odložene terjatve za davek 31. decembra	7.847.690	8.650.565

Gibanje odloženih obveznosti za davek	2025	2024
Stanje odložene obveznosti za davek 1. januarja	2.296.777	4.980.277
Povečanja:	0	0
Zmanjšanja:	(75.055)	(2.683.500)
Stanje odložene obveznosti za davek 31. decembra	2.221.722	2.296.777

Odloženi davek se izkazuje po metodi obveznosti v izkazu finančnega položaja, pri čemer se upoštevajočasne razlike med knjigovodsko vrednostjo sredstev in obveznostmi za potrebe finančnega poročanja ter zneskov za potrebe davčnega poročanja. Odloženi davek se izkaže v višini, ki jo bo treba po pričakovanih plačati ob odpravi časovnih razlik na podlagi zakonov, uveljavljenih ali v bistvu uveljavljenih na datum poročanja.

Pri konsolidiranju se lahko pojavijočasne razlike v davčni obremenitvi, ki izvirajo iz razlik med uradnimi računovodskimi izkazi odvisnega podjetja in njegovimi računovodskimi izkazi, prilagojenimi računovodskim predpisom obvladujoče družbe.

Odložene terjatve za davek izhajajo iz izračunanih rezervacij za jubilejne nagrade in odpravnine, oslabitev terjatev do kupcev, oslabitev finančnih naložb, olajšav za investiranje ter iz naslova izkazane davčne izgube. Uporabljene stopnje davka za vse postavke so v skladu z davčnimi zakonodajami v posameznih državah, v katerih podjetja v skupini delujejo, znašajo pa med 10,0 in 33,825 odstotka.

Dolgoročne odložene obveznosti za davek se nanašajo na preračun nepremičnin (zemljišč) na pošteno vrednost, ki se izkazuje na presežku iz prevrednotenja. Uporabljene stopnje davka za vse postavke so v skladu z davčnimi zakonodajami v posameznih državah, v katerih podjetja v skupini delujejo, znašajo pa med 10,0 in 33,825 odstotka.

10.7.16 **Kratkoročne finančne obveznosti**

Gibanje kratkoročnih finančnih obveznosti

(v EUR)	Stanje dolga 1. 1. 2025 s kratk. delom dolg. obvez.	Povečanje posojil v letu	Zmanjšanje posojil v letu	Prenos kratkoročnega dela dolgoroč. obveznosti	Prenos na obv., vključ. v skupine za odtujitev	Stanje dolga 31. 12. 2025
Banka ali posojilodajalec						
Prejeta posojila banke v državi	98.206.719	13.147.591	(26.952.885)	0	0	84.401.425
Prejeta posojila banke v tujini	1.707.425	0	(1.707.425)	509.461	0	509.461
Obveznosti iz najemov	993.970	23.576	(989.602)	944.290	0	972.234
Finančni najem	122.067	0	(122.069)	65.357	0	65.355
Ostali posojilodajalci	18.250	0	(18.250)	9.125	0	9.125
Skupaj dobljena posojila	101.048.431	13.171.167	(29.790.231)	1.528.233	0	85.957.600

(v EUR)	Stanje dolga 1. 1. 2024 s kratk. delom dolg. obvez.	Povečanje posojil v letu	Zmanjšanje posojil v letu	Prenos kratkoročnega dela dolgoroč. obveznosti	Prenos na obv., vključ. v skupine za odtujitev	Stanje dolga 31. 12. 2024
Banka ali posojilodajalec						
Prejeta posojila banke v državi	11.820.282	22.843.589	(21.860.275)	99.545.446	(14.142.323)	98.206.719
Prejeta posojila banke v tujini	2.982.710		(1.669.010)	393.725	0	1.707.425
Obveznosti iz najemov	1.001.177	28.148	(1.026.834)	1.033.653	(42.174)	993.970
Finančni najem	399.264	0	(399.264)	188.713	(66.646)	122.067
Ostali posojilodajalci	164.798		(164.798)	187.342	(169.092)	18.250
Skupaj dobljena posojila	16.368.231	22.871.737	(25.120.181)	101.348.879	(14.420.235)	101.048.431

Med kratkoročnimi finančnimi obveznostmi Skupina UNIOR izkazuje revolving posojila, kratkoročno posojilo za projektno financiranje pri poslovni banki ter kratkoročni del dolgoročnega posojila pri družbi Petrol d.d. Vse ostale finančne obveznosti so dolgoročne.

Obrestna mera za najeta kratkoročna posojila znaša 3 odstotke fiksno, trimesečni EURIBOR + 0,9 odstotka in šestmesečni EURIBOR + 3,95 odstotka.

Za obstoječe dolgoročno sindicirano posojilo in kratkoročno sindicirano revolving posojilo, ki je s strani sindikata poslovnih bank odobreno v višini 15.000.000 evrov in je na dan 31. 12. 2025 v celoti izkoriščeno, morata Skupina UNIOR in družba UNIOR d.d. pri poslovnih bankah izpolnjevati kazalnike iz poslovanja, in sicer neto finančne obveznosti v EBITDA ter odstotek kapitala v obveznostih do virov sredstev. Skupina na dan 31. 12. 2025 ni dosegla zastavljenih ciljev zaradi spremembe sestave skupine (prodaja družb UNITUR d.o.o. in UNIOR Components d.o.o.) ter vplivov negativnega poslovnega izida v letih 2024 in 2025. Pri poslovnih bankah upnicah je obvladujoča družba zaprosila za soglasje za spregled kršitev finančnih zavez, vendar banke do 31. 12. 2025 niso podale soglasja za spregled kršitve zavez. Skupina je zaradi tega dolgoročne finančne obveznosti do bank v skupni višini 60.134.371 evrov prenesla na kratkoročne finančne obveznosti, obvladujoča družba pa je z bankami upnicami v dogovarjanju o reprogramiranju obstoječega dolga.

Zavarovanje za dolgoročne in kratkoročne obveznosti iz financiranja v višini 86.230.501 evrov predstavljajo hipoteke na nepremičninah, premičninah, naložbenih nepremičninah, dolgoročnih naložbah, terjatvah ter zalogah v višini 70.515.605 evrov in dane menice.

10.7.17 Kratkoročne poslovne obveznosti

Kratkoročne poslovne obveznosti

(v EUR)	31. 12. 2025	31. 12. 2024
Kratkoročne poslovne obveznosti do pridruženih podjetij		
doma	5.007.711	4.164.422
v tujini	23.575	32.355
Kratkoročne poslovne obveznosti do drugih dobaviteljev		
doma	16.604.409	24.527.278
v tujini	11.949.127	12.389.411
Kratkoročne poslovne obveznosti do države	1.263.441	1.151.676
Kratkoročne poslovne obveznosti do zaposlenih	5.014.497	7.461.748
Kratkoročne poslovne obveznosti za predujme	232.734	1.482.721
Kratkoročne poslovne obveznosti za obresti	49.308	65.404
Kratkoročne obveznosti za davek od dohodka	236.926	184.863
Kratkoročne menične obveznosti	4.062.023	3.554.961
Druge kratkoročne obveznosti	3.449.628	3.970.695
Kratkoročno vračunani stroški in odloženi prihodki	4.636.232	5.046.087
Kratkoročni del dolgoročnih poslovnih obveznosti	0	0
Skupaj	52.529.611	64.031.621

Gibanje vračunanih stroškov in odloženih prihodkov

(v EUR)	Provizije pri prodaji	Vkalkulirani stroški	Vkalkulirani stroški za neizkoriščen dopust	Kratkoročno odloženi prihodki	Ostalo	Skupaj
Stanje 31. decembra 2024	79.269	1.846.381	1.600.092	1.519.638	707	5.046.087
Oblikovanje razmejitev	16.858	1.605.024	3.316.469	1.123.519	1.726.916	7.788.786
Poraba in odprava razmejitev	(96.127)	(1.744.618)	(3.070.884)	(1.678.057)	(1.608.955)	(8.198.641)
Stanje 31. decembra 2025	0	1.706.787	1.845.677	965.100	118.668	4.636.232

(v EUR)	Provizije pri prodaji	Vkalkulirani stroški	Vkalkulirani stroški za neizkoriščen dopust	Kratkoročno odloženi prihodki	Ostalo	Skupaj
Stanje 31. decembra 2023	74.145	2.905.275	2.085.984	1.469.960	54.483	6.589.847
Oblikovanje razmejitev	626.294	428.589	1.815.466	2.901.214	3.194.309	8.965.872
Poraba in odprava razmejitev	(621.170)	(1.487.483)	(2.301.358)	(2.851.536)	(3.248.085)	(10.509.632)
Stanje 31. decembra 2024	79.269	1.846.381	1.600.092	1.519.638	707	5.046.087

Med kratkoročno vračunanimi stroški in odloženimi prihodki so izkazani:

- vnaprej vračunani stroški v višini 470.188 evrov in obveznost za revizijo 2025 v višini 62.969 evrov;
- kratkoročno vračunani stroški do družbe Advance Capital Partner d.d., specialni investicijski sklad, k.d., Ljubljana, in sicer za obveznosti izhajajoče iz Pogodbe o prodaji in nakupu poslovnega deleža v družbi UNITUR Turistične in druge poslovne dejavnosti, d.o.o., vezane na posebna nadomestila, izhajajoča iz naslova neurejenih zemljišč in posebnega nadomestila D.S.U. v višini 1.173.630 evrov;

- obveznost za neizkoriščene dopuste za leto 2025 v višini 1.845.677 evrov;
- kratkoročno odloženi prihodki iz naslova pogodb s kupci iz MSRP 15 v višini 965.100 evrov za blago, ki je bilo konec leta 2025 odpremljeno kupcem, vendar v poslovnem letu 2025 še ni prispelo do njih.

Skupina ima za družbe s sedežem v Sloveniji in na Hrvaškem z obstoječim dobaviteljem električne energije sklenjene pogodbe o dobavi zelene električne energije za poslovna leta 2026, 2027 in 2028. Za leto 2026 ima obvladujoča družba sklenjen 72-odstotni zakup energije, za poslovno leto 2027 54-odstotni zakup energije in za leto 2028 27-odstotni zakup električne energije. Za leta 2027 in 2028 je postopek zakupa v teku in se načrtuje v višini do 75 odstotkov predvidene porabe. Na Kitajskem je trg električne energije reguliran na nivoju države z enim dobaviteljem in regulirano ceno električne energije. Celotne pogodbe o dobavi električne energije se poravnajo v blagu.

Zapadlost poslovnih obveznosti skupine

(v EUR)	31. 12. 2025	31. 12. 2024
Nezapadle obveznosti	46.643.241	55.601.767
Zapadle obveznosti do 90 dni	4.827.082	7.491.479
Zapadle od 91 do 180 dni	270.753	497.210
Zapadle od 181 do 360 dni	125.920	199.713
Zapadle obveznosti nad 360 dni	662.615	241.452
Skupaj	52.529.611	64.031.621

10.7.18 Potencialne obveznosti

Zunajbilančna evidenca – potencialne obveznosti

(v EUR)	31. 12. 2025	31. 12. 2024
Dane garancije in poročstva	3.394.927	7.119.176
Tožbeni zahtevki	0	0
Skupaj	3.394.927	7.119.176

Dane garancije in poročstva za povezane osebe znašajo 1.829.076 evrov in so nižja za 3.853.580 evrov, vključujejo pa samo še poročstva za odvisno družbo UNIOR Vinkovci d.o.o.

Skupina ima zunajbilančno zavedenih za 1.565.851 evrov s strani bank izdanih bančnih garancij do svojih kupcev za zavarovanje prejetih avansov za izdelavo naročenih strojev in odpravo napak v garancijskem roku v dejavnosti strojogradnje ter bančne garancije za prejeta nepovratna sredstva s strani Ministrstva za gospodarstvo, turizem in šport.

Obvladujoča družba UNIOR d.d. je odvisni družbi UNIOR Vinkovci d.o.o. izdala pismo podpore, v katerem zagotavlja, da v naslednjih 12 mesecih ne bo ukinila poslovanja odvisne družbe in da bo zagotovila finančno podporo v okviru svojih finančnih zmožnosti, če bi bila ta potrebna. Ocenjujemo, da iz tega naslova ne bodo nastale prihodnje obveznosti.

Skupina UNIOR v obračunskem obdobju za poravnavo ni prejela pomembnih tožbenih zahtevkov.

10.8 Razkritja k revidiranemu konsolidiranemu izkazu poslovnega izida Skupine UNIOR

10.8.1 Ustavljeno poslovanje

IZKAZ POSLOVNEGA IZIDA IZ USTAVLJENEGA POSLOVANJA

(v EUR)	Postavka	januar–december 2025	januar–december 2024
A.	Čisti prihodki od prodaje	21.637.650	35.613.234
B.	Sprememba vrednosti zalog proizvodov in nedokon. proizvod.	0	272.286
C.	Drugi poslovni prihodki	1.092.938	916.814
I.	KOSMATI DONOS IZ POSLOVANJA	22.730.588	36.802.334
D.	Stroški blaga, materiala in storitev	(8.068.813)	(14.979.382)
E.	Stroški dela	(6.168.918)	(13.904.724)
F.	Odpisi vrednosti	(6.228.451)	(22.934.087)
G.	Drugi poslovni odhodki	(177.869)	(280.767)
II.	IZID IZ POSLOVANJA	2.086.537	(15.296.626)
H.	Finančni prihodki	13.170	71.374
I.	Finančni odhodki	(318.614)	(1.278.687)
III.	POSLOVNI IZID	1.781.093	(16.503.939)
	Davek iz dobička	(347.559)	(260.183)
	Odloženi davek	0	(35.713)
IV.	ČISTI POSLOVNI IZID OBRAČUNSKEGA OBDOBJA	1.433.534	(16.799.835)
	– ki pripada LASTNIKOM OBVLADUJOČE DRUŽBE	1.433.534	(16.799.835)
	– ki pripada NEOBVLADUJOČIM DELEŽEM	0	0

Izkaz poslovnega izida iz ustavljenega poslovanja predstavlja poslovanje družb UNITUR d.o.o. in UNIOR Components d.o.o. do dneva njihove prodaje, in sicer družbe UNITUR d.o.o. do 19. 5. 2025 in družbe UNIOR Components d.o.o. do 13. 8. 2025, ter poslovanje družbe UNIOR Deutschland GmbH v letu 2025. Primerjalni podatki za leto 2024 glede ustavljenega poslovanja UNIOR Deutschland GmbH niso prilagojeni.

V poslovnem izidu ustavljenega poslovanja so pripoznani tudi presežki in primanjkljaji, ki so nastali pri izgubi obvladovanja.

DENARNI TOK IZ USTAVLJENEGA POSLOVANJA

(v EUR)	Postavka	januar–december 2025	januar–december 2024
A.	Neto denarni tok iz poslovanja	1.433.534	3.222.804
B.	Neto denarni tok iz naložbenja	(400.506)	(3.721.820)
C.	Neto denarni tok iz financiranja	(584.766)	(3.041.958)
=	Skupaj neto denarni tok	448.262	(3.540.974)

10.8.2 Konsolidirani izkaz poslovnega izida po odsekih

Konsolidirani računovodski izkaz poslovnega izida Skupine UNIOR je podrobneje razdeljen na dva odseka, ki smo ju glede na dejavnost, ki so jo opravljale družbe v skupini, lahko smiselno razdelili na kovinsko predelovalno dejavnost (v nadaljevanju Kovinska dejavnost) in turistično dejavnost. V turistično dejavnost smo uvrščali družbo UNITUR d.o.o., v kovinsko dejavnost pa vse ostale družbe v Skupini UNIOR, ki delujejo v dejavnostih proizvodnja odkovkov, ročno orodje in strojogradnja.

Zaradi prodaje družbe UNITUR d.o.o. turistična dejavnost Skupine UNIOR ni več del ohranjenega poslovanja, ampak je prikazana le v eni postavki kot čisti poslovni izid ustavljenega poslovanja. Od 19. 5. 2025 dalje, ko je bil zaključen postopek prodaje družbe UNITUR d.o.o., pa Skupina UNIOR ne deluje več v turistični dejavnosti, temveč samo v kovinski dejavnosti

(v EUR)	Turistična dejavnost 2025	Kovinska dejavnost 2025	Skupaj 2025	Turistična dejavnost 2024	Kovinska dejavnost 2024	Skupaj 2024
A. Čisti prihodki od prodaje	0	228.027.651	228.027.651	0	249.697.653	249.697.653
1. Čisti prihodki od prodaje na domačem trgu	0	15.955.692	15.955.692	0	18.960.295	18.960.295
2. Čisti prihodki od prodaje na tujem trgu	0	212.071.959	212.071.959	0	230.737.358	230.737.358
B. Sprememba vrednosti zalog proizv. in nedokon. pr.	0	(2.018.225)	(2.018.225)	0	(5.560.539)	(5.560.539)
C. Drugi poslovni prihodki	0	8.477.962	8.477.962	0	3.089.953	3.089.953
I. KOSMATI DONOS IZ POSLOVANJA	0	234.487.388	234.487.388	0	247.227.067	247.227.067
D. Stroški blaga, materiala in storitev	0	(151.841.918)	(151.841.918)	0	(167.410.568)	(167.410.568)
1. Nabavna vrednost prodanega blaga in materiala	0	(9.041.380)	(9.041.380)	0	(9.523.385)	(9.523.385)
2. Stroški porabljenega materiala	0	(113.477.592)	(113.477.592)	0	(122.624.661)	(122.624.661)
3. Stroški storitev	0	(29.322.946)	(29.322.946)	0	(35.262.522)	(35.262.522)
E. Stroški dela	0	(65.015.228)	(65.015.228)	0	(75.253.167)	(75.253.167)
1. Stroški plač	0	(48.059.647)	(48.059.647)	0	(54.907.759)	(54.907.759)
2. Stroški pokojninskih zavarovanj	0	(870.214)	(870.214)	0	(876.508)	(876.508)
3. Stroški drugih socialnih zavarovanj	0	(7.900.539)	(7.900.539)	0	(9.075.522)	(9.075.522)
4. Drugi stroški dela	0	(8.184.828)	(8.184.828)	0	(10.393.378)	(10.393.378)
F. Odpisi vrednosti	0	(12.432.564)	(12.432.564)	0	(30.943.637)	(30.943.637)
1. Amortizacija	0	(11.796.314)	(11.796.314)	0	(13.351.671)	(13.351.671)
2. Prevednotovalni poslovni odhodki pri NOS in OOS	0	(228.923)	(228.923)	0	(8.505.097)	(8.505.097)
3. Prevednotovalni poslovni odhodki pri obratnih sredstvih	0	(407.327)	(407.327)	0	(9.086.869)	(9.086.869)
G. Drugi poslovni odhodki	0	(1.124.895)	(1.124.895)	0	(1.389.015)	(1.389.015)
1. Rezervacije	0	0	0	0	(18.341)	(18.341)
2. Drugi stroški	0	(1.124.895)	(1.124.895)	0	(1.370.674)	(1.370.674)
II. IZID IZ POSLOVANJA	0	4.072.783	4.072.783	0	(27.769.320)	(27.769.320)
H. Finančni prihodki	0	324.881	324.881	0	618.707	618.707
1. Finančni prihodki iz deležev	0	81.612	81.612	0	77.957	77.957
2. Finančni prihodki iz danih posojil	0	116.834	116.834	0	308.004	308.004
3. Finančni prihodki iz poslovnih terjatev	0	126.435	126.435	0	232.746	232.746
I. Finančni odhodki	0	(9.501.293)	(9.501.293)	0	(8.632.706)	(8.632.706)
1. Finančni odhodki iz oslabitve in odpisov finan. naložb	0	(2.761.263)	(2.761.263)	0	(339.198)	(339.198)
2. Finančni odhodki iz finančnih obveznosti	0	(6.279.926)	(6.279.926)	0	(7.944.812)	(7.944.812)
3. Finančni odhodki iz poslovnih obveznosti	0	(460.104)	(460.104)	0	(348.696)	(348.696)
III. POSLOVNI IZID	0	(5.103.629)	(5.103.629)	0	(35.783.319)	(35.783.319)
Davek iz dobička	0	(713.830)	(713.830)	0	(389.904)	(389.904)
Odloženi davek	0	(753.933)	(753.933)	0	(1.098.278)	(1.098.278)
ČISTI POSL. IZID OHRANJENEGA POSLOVANJA	0	(6.571.392)	(6.571.392)	0	(37.271.501)	(37.271.501)
ČISTI POSL. IZID USTAVLJENEGA POSLOVANJA	(1.173.630)	2.607.164	1.433.534	(17.456.988)	657.153	(16.799.835)
ČISTI POSLOVNI IZID OBRAČUNSKEGA OBDOBJA	(1.173.630)	(3.964.228)	(5.137.858)	(17.456.988)	(36.614.348)	(54.071.336)
– ki pripada LASTNIKOM OBVLADUJOČE DRUŽBE	(1.173.630)	(6.352.108)	(7.525.738)	(17.456.988)	(38.303.590)	(55.760.578)
– ki pripada NEOBVLADUJOČIM DELEŽEM	0	2.387.880	2.387.880	(17.456.988)	(36.614.348)	(54.071.336)

10.8.3 Čisti prihodki od prodaje iz pogodb s kupci Skupine UNIOR po območnih in področnih odsekih

Konsolidirani čisti prihodki od prodaje Skupine UNIOR po območnih odsekih

(v EUR)	2025	2024
Slovenija	15.955.692	18.960.295
– pridružene družbe	915.530	1.070.761
– drugi kupci	15.040.162	17.889.534
Tujina	212.071.959	230.737.358
– pridružene družbe	1.924.153	2.066.978
– drugi kupci	210.147.806	228.670.380
Skupaj Skupina UNIOR	228.027.651	249.697.653

Konsolidirani čisti prihodki od prodaje Skupine UNIOR po področnih odsekih

(v EUR)	2025	2024
Dejavnost proizvodnja odkovkov	185.453.325	193.944.616
Dejavnost proizvodnja ročnega orodja	36.487.976	40.132.597
Dejavnost strojogradnja	2.846.457	12.045.256
Dejavnost turizem	0	0
Dejavnost proizvodnja orodij za stroje	0	0
Ostalo	3.239.893	3.575.184
Skupaj Skupina UNIOR	228.027.651	249.697.653

Prihodki dejavnosti turizma in dejavnosti proizvodnje orodij za stroje niso več del ohranjenega poslovanja Skupine UNIOR zaradi prodaje odvisnih družb, ki sta v delovali v teh dejavnostih.

10.8.4 Drugi poslovni prihodki

(v EUR)	2025	2024
Nagrade za preseganje kvote invalidov	141.058	212.912
Plačane terjatve, ki so bile že v popravku	435.072	5.174
Prejete odškodnine	82.398	578.882
Zadržani prispevki od invalidov in aktuarski dobiček	840.893	856.259
Subvencije plač in prispevkov zaposlenih v invalidskem podjetju	712.543	410.325
Dobiček od prodaje osnovnih sredstev	3.288.879	221.695
Subvencije, dotacije in podobni prihodki	443.939	320.676
Energetska pomoč	14.763	84.050
Drugi poslovni prihodki	2.518.417	399.980
Skupaj	8.477.962	3.089.953

Zadržani prispevki od invalidov in aktuarski dobiček vključujejo odpravo rezervacij iz naslova zadržanih prispevkov za zaposlovanje invalidov nad predpisano kvoto in odpravo dolgoročnih rezervacij iz naslova aktuarskega izračuna odpravnin in jubilejnih nagrad.

Subvencije plač in prispevkov zaposlenih v invalidskem podjetju predstavljajo prejeta državno pomoč, namenjeno subvencioniranju plač zaposlenih invalidov in za investicije v prilagoditve delovnih mest invalidom v invalidskem podjetju UNIOR IN d.o.o.

Dobiček od prodaje osnovnih sredstev predstavlja pozitiven učinek prodaje poslovno nepotrebne opreme.

Energetska pomoč predstavlja prejeta sredstva za blažitev posledic energetske krize na Hrvaškem v višini 14.763 evrov, medtem ko je v letu 2024 skupina prejela energetska pomoč v višini 63.020 evrov od Republike Slovenije in 21.030 evrov od Republike Hrvaške. Prejeta državna pomoč predstavlja nepovratna sredstva.

Drugi poslovni prihodki v višini 2.518.417 evrov med drugim vključujejo prejeta nepovratna sredstva Ministrstva za gospodarstvo, turizem in šport v višini 1.374.472 evrov za sofinanciranje razvojnih projektov ter za 894.414 evrov odpravljen rezervacije za pričakovane stroške za projekte v dejavnosti strojogradnje, ki se niso realizirali.

10.8.5 Stroški in odhodki

Leto 2025	Stroški			
(v EUR)	Proizv. stroški	Stroški prodajanja	splošnih dejavnosti	Skupaj
Nabavna vred. prod. blaga/proiz. str.	(3.383.869)	(4.744.033)	(913.478)	(9.041.380)
Stroški materiala	(102.317.626)	(4.523.236)	(6.636.730)	(113.477.592)
Stroški storitev	(18.133.643)	(3.898.932)	(7.290.371)	(29.322.946)
<i>Stroški plač</i>	(37.480.572)	(3.121.754)	(7.457.321)	(48.059.647)
<i>Stroški socialnega zavarovanja</i>	(6.144.069)	(565.348)	(1.191.122)	(7.900.539)
<i>Stroški pokojninskega zavarovanja</i>	(722.625)	(35.369)	(112.220)	(870.214)
<i>Ostali stroški dela</i>	(6.897.320)	(267.676)	(1.019.832)	(8.184.828)
Skupaj stroški dela	(51.244.586)	(3.990.147)	(9.780.495)	(65.015.228)
Amortizacija	(9.431.948)	(467.768)	(1.896.598)	(11.796.314)
Prevred. odhodki pri obr. sredstvih	12.521	(379.959)	(39.889)	(407.327)
Prevred. odhodki pri neop. in op. OS	(231.087)	(194)	2.358	(228.923)
Ostali stroški	(466.710)	(111.143)	(547.042)	(1.124.895)
Popravek vrednosti zaradi sprememb zalog	(2.018.225)	0	0	(2.018.225)
Skupaj stroški	(187.215.173)	(18.115.412)	(27.102.245)	(232.432.830)

Leto 2024	Stroški			
(v EUR)	Proizv. stroški	Stroški prodajanja	splošnih dejavnosti	Skupaj
Nabavna vred. prod. blaga/proiz. str.	(3.211.084)	(5.086.869)	(1.225.432)	(9.523.385)
Stroški materiala	(109.757.100)	(5.674.946)	(7.192.615)	(122.624.661)
Stroški storitev	(21.170.550)	(5.674.534)	(8.417.438)	(35.262.522)
<i>Stroški plač</i>	(42.606.557)	(4.269.809)	(8.031.393)	(54.907.759)
<i>Stroški socialnega zavarovanja</i>	(6.965.047)	(829.418)	(1.281.057)	(9.075.522)
<i>Stroški pokojninskega zavarovanja</i>	(734.347)	(36.279)	(105.882)	(876.508)
<i>Ostali stroški dela</i>	(8.514.769)	(670.284)	(1.208.325)	(10.393.378)
Skupaj stroški dela	(58.820.720)	(5.805.790)	(10.626.657)	(75.253.167)
Amortizacija	(10.999.589)	(447.966)	(1.904.116)	(13.351.671)
Prevred. odhodki pri obr. sredstvih	(6.862.364)	(2.138.065)	(86.440)	(9.086.869)
Prevred. odhodki pri neop. in op. OS	(6.882.829)	(39.880)	(1.582.388)	(8.505.097)
Ostali stroški	(555.741)	(88.947)	(744.327)	(1.389.015)
Popravek vrednosti zaradi sprememb zalog	(5.560.539)	0	0	(5.560.539)
Skupaj stroški	(223.820.516)	(24.956.997)	(31.779.413)	(280.556.926)

Ostali stroški dela vključujejo stroške regresa za letni dopust, prehrano med delom, prevoz na delo in z njega, jubilejne nagrade in odpravnine nad oblikovano rezervacijo ter nekatera druga izplačila zaposlenim.

V posameznih skupinah stroškov so po izvornih kategorijah prikazani tudi stroški na področju aktivnosti raziskav in razvoja, za katere je Skupina UNIOR v poslovnem letu 2025 namenila za 4.642.294 evrov sredstev, kar znaša 2,04 odstotka ustvarjenih čistih prihodkov od prodaje. V poslovnem letu 2024 je za stroške na področju aktivnosti raziskav in razvoja skupina namenila 5.517.454 evrov, kar je predstavljalo 2,21 odstotka ustvarjenih čistih prihodkov.

Med stroški storitev skupina prikazuje stroške zunanjih proizvodnih storitev v višini 10.123.780 evrov, stroške transportnih storitev v višini 6.621.276 evrov, stroške bančnih storitev v višini 859.432 evrov in stroške zavarovanja v višini 1.179.630 evrov.

Nabave materiala pri povezanih družbah so razkrite v poglavju 10.10.2 Letnega poročila 2025.

Najpomembnejše postavke, ki jih skupina izkazuje med ostalimi stroški, so izplačane štipendije v višini 87.298 evrov, nadomestilo za uporabo stavbnega zemljišča v višini 196.750 evrov ter finančne pomoči in donacije v višini 137.907 evrov.

Skupina UNIOR je v poslovnem letu 2025 znižala stroške materiala za 490.149 evrov, stroške storitev za 303.786 evrov in stroške dela za 801.986 evrov, ker je v tekočem letu v višini 1.595.921 evrov usredstvila lastna opredmetena in neopredmetena osnovna sredstva. Med usredstvenimi lastnimi proizvodi in storitvami so izkazane lastne naložbe Vzdrževanja in Strojegradnje za potrebe drugih programov v obvladujoči družbi, ki zajemajo generalne obnove in avtomatizacije strojev v Kovačnici (stružnice, stiskalnice, peči, valjarke in drugi stroji). Njihova vrednost ne presega stroškov njihove proizvodnje ali opravljenih storitev.

Strošek najemnin v letu 2025 je znašal 1.118.291 evrov, medtem ko je v letu 2024 znašal 1.389.544 evrov.

Skupina UNIOR plačuje najemnine iz naslova sklenjenih kratkoročnih najemnih pogodb za parkirišče pri obratu Obdelava odkovkov v Slovenskih Konjicah, za najem viličarjev, računalniške opreme in zaščitnih sredstev za zaposlene.

Skupina UNIOR je v poslovnem letu 2025 v prevrednotovalne odhodke pri obratnih sredstvih vključila slabitev zalog v višini 161.973 evrov in slabitev terjatev v višini 245.354 evrov. Med prevrednotovalne odhodke pri neopredmetenih in opredmetenih osnovnih sredstvih pa je vključila odpise v višini 228.923 evrov.

Pogodbeni zneski revidiranja letnih poročil podjetij v Skupini UNIOR znašajo 85.767 evrov brez DDV. Družba FORVIS MAZARS d.o.o. Ljubljana je opravila revizijo v družbi UNIOR d.d., družba FORVIS MAZARS d.o.o. Zagreb pa v družbi UNIOR Vinkovci d.o.o. na Hrvaškem. Pogodbeni zneski drugih storitev dajanja zagotovil družbe FORVIS MAZARS d.o.o. so v podjetjih v Skupini UNIOR v poslovnem letu 2024 znašali 4.800 evrov brez DDV in zajemajo preveritev pravilnosti izračuna finančnih zavez za potrebe bank, preveritev sodil za razporejanje prihodkov za delovanje javne službe ter pregled poročila o prejemkih članov uprave in nadzornega sveta družbe UNIOR d.d.

10.8.6 Finančni prihodki in finančni odhodki

Finančni prihodki

(v EUR)	2025	2024
Finančni prihodki iz deležev		
Finančni prihodki iz deležev v pridruženih družbah	81.612	55.544
Finančni prihodki iz deležev v drugih družbah	0	22.413
Finančni prihodki iz drugih naložb	0	0
Skupaj	81.612	77.957
Finančni prihodki iz danih posojil		
Finančni prihodki iz posojil, danih drugim	116.834	308.004
Skupaj	116.834	308.004
Finančni prihodki iz poslovnih terjatev		
Finančni prihodki iz poslovnih terjatev do drugih	126.435	232.746
Skupaj	126.435	232.746
Skupaj finančni prihodki	324.881	618.707

Finančni prihodki iz deležev v pridruženih družbah vključujejo pozitiven učinek iz naslova vrednotenja pridruženih podjetij po kapitalski metodi v višini 69.469 evrov in izplačilo dobička v družbi UNIOR Tehna d.o.o. v višini 12.143 evrov.

Finančni odhodki

(v EUR)	2025	2024
Finančni odhodki iz oslabitve in odpisov finančnih naložb	(2.761.263)	(339.198)
Finančni odhodki iz finančnih obveznosti		
Finančni odhodki iz posojil, prejetih od bank	(6.196.120)	(7.654.983)
Finančni odhodki iz drugih finančnih obveznosti	(83.806)	(289.829)
Skupaj	(6.279.926)	(7.944.812)
Finančni odhodki iz poslovnih obveznosti		
Fin. odhodki iz obveznosti do dobaviteljev in meničnih obv.	(100.452)	(58.010)
Finančni odhodki iz drugih poslovnih obveznosti	(359.652)	(290.686)
Skupaj	(460.104)	(348.696)
Skupaj finančni odhodki	(9.501.293)	(8.632.706)

Finančni odhodki iz oslabitve in odpisov finančnih naložb vključujejo negativni učinek iz naslova vrednotenja pridruženih podjetij v višini 2.761.263 evrov. Finančni odhodki za obresti za posojila, najeta pri bankah, so znašali 6.196.120 evrov in so za 19,1 odstotka nižji kot v letu 2024 – znižanje je zaradi upada referenčne obrestne mere EURIBOR, ter nižjega stanja finančnih obveznosti skupine v poslovnem letu 2025.

10.9 Obračun davka od dohodka pravnih oseb in odloženi davki

Davek od dobička je obračunan v skladu z zakonodajami, ki veljajo v različnih državah, v katerih ima Skupina UNIOR svoje odvisne družbe.

DAVEK OD DOBIČKA

(v EUR)	2025	2024
Davek od dobička	(713.830)	(389.904)
Odloženi davki	(753.933)	(1.098.278)
Skupaj	(1.467.763)	(1.488.182)

(v EUR)	2025	2024
Poslovni izid obračunskega obdobja pred davki	(5.103.629)	(35.783.319)
Neobdavčeni prihodki	580.238	1.323.606
Davčno nepriznani odhodki	(746.113)	669.619
Prilagoditev za davek	3.668.005	(305.178)
Davčna osnova	(2.761.975)	(36.742.484)
Zmanjšanje davčne osnove in davčne olajšave	(1.837.592)	(49.521)
Osnova za davek	(4.599.567)	(36.792.004)
Davek na dobiček, obračunan po stopnji 22 %	0	0
Učinek različnih davčnih stopenj družb v tujini	(713.830)	(389.904)
Davek od dobička	(713.830)	(389.904)
Popravki vrednosti terjatev	(131.371)	176.149
Popravki vrednosti naložb	0	107.567
Oblikovanje rezervacij	(36.159)	64.425
Olajšava za vlaganja v raziskave in razvoj	0	(1.231.062)
Olajšava za investiranje	(96.920)	(1.525.035)
Olajšava za zaposlovanja invalidov	0	0
Olajšava za prostovoljno dodatno pokojninsko zavarovanje	0	0
Davčna izguba	(538.425)	1.307.270
Druge spremembe odloženih davkov	48.942	2.408
Odloženi davki	(753.933)	(1.098.278)
Efektivna davčna stopnja v %	28,8	4,2

Poslovni izid obračunskega obdobja pred davki za leto 2025 je negativen in znaša 5.103.629 evrov. Olajšave, ki jih je mogoče koristiti v naslednjih obdobjih, znašajo skupaj 76.457.806 evrov, od tega davčna izguba 60.525.163 evrov.

ODLOŽENI DAVKI

Dobiček, ugotovljen po davčni zakonodaji, se razlikuje od dobička, ugotovljenega na podlagi računovodskih načel in MSRP. Razmejitev davka se obračunava samo za začasne razlike v davčni obremenitvi med poslovnimi in davčnimi računovodskimi izkazi, torej za tiste, ki se v opredeljenem obdobju izenačijo. Uporabljene stopnje davka so v skladu z davčnimi zakonodajami v posameznih državah, v katerih podjetja v skupini delujejo, znašajo pa med 10,0 in 33,825 odstotka.

Odložene terjatve za davek so izračunane iz naslova začasnih razlik od oblikovanih dolgoročnih rezervacij za odpravnine in jubilejne nagrade, oslabitev terjatev do kupcev, neizkoriščenih davčnih olajšav in davčne izgube ter za začasne razlike v davčni obremenitvi, ki izvirajo iz razlik med uradnimi računovodskimi izkazi odvisnega podjetja in njegovimi računovodskimi izkazi, prilagojenimi za namen konsolidacije. Odložene obveznosti za davek se nanašajo na preračun zemljišč na pošteno vrednost, ki se izkazuje na rezervah zaradi vrednotenja po pošteni vrednosti.

Podrobna struktura terjatev in obveznosti za odloženi davek ter gibanje odloženih terjatev za davek sta predstavljena v poglavju 10.7.15 Letnega poročila 2025.

Negativni vpliv na čisti poslovni izid iz naslova odloženih davkov znaša 753.933 evra, kar znižuje čisti poslovni izid tekočega leta.

10.10 Posli Skupine UNIOR s povezanimi osebami

Vsi posli s povezanimi osebami so bili opravljeni pod običajnimi tržnimi pogoji.

10.10.1 Prodaja povezanim osebam

(v EUR)	2025	2024
Pridružena podjetja		
v državi:	915.530	1.070.761
ŠTORE STEEL d.o.o. Štore	915.530	1.070.761
v tujini:	1.924.153	2.066.978
UNIOR TEHNA d.o.o. Sarajevo	541.910	577.350
UNIOR TEOS ALATI d.o.o. Beograd	1.382.243	1.489.628
Skupaj pridružena podjetja	2.839.683	3.137.739

Predmet prodaje povezanim osebam predstavljajo čisti prihodki od prodaje, ki jih družbe v skupini dosežejo s prodajo pridruženim družbam.

10.10.2 Nabava pri povezanih osebah

(v EUR)	2025	2024
Pridružena podjetja		
v državi:	24.390.286	26.591.100
ŠTORE STEEL d.o.o. Štore	24.390.286	26.591.100
v tujini:	74.759	100.506
UNIOR TEHNA d.o.o. Sarajevo	0	0
UNIOR TEOS ALATI d.o.o. Beograd	74.759	100.506
Skupaj pridružena podjetja	24.465.045	26.691.606

10.10.3 Poslovne terjatve do povezanih oseb

(v EUR)	31. 12. 2025	31. 12. 2024
Pridružena podjetja		
v državi:	122.051	152.221
ŠTORE STEEL d.o.o. Štore	122.051	152.221
v tujini:	380.653	95.114
UNIOR TEHNA d.o.o. Sarajevo	116.497	95.114
UNIOR TEOS ALATI d.o.o. Beograd	264.156	0
Skupaj pridružena podjetja	502.704	247.335

Predmet odprtih poslovnih terjatev do povezanih oseb predstavljajo odprte terjatve, nastale iz naslova prihodkov od prodaje, ki jih družbe v skupini dosežejo s prodajo pridruženim družbam.

10.10.4 Poslovne obveznosti do povezanih oseb

(v EUR)	31. 12. 2025	31. 12. 2024
Pridružena podjetja		
v državi:	5.007.711	4.164.422
ŠTORE STEEL d.o.o. Štore	5.007.711	4.164.422
v tujini:	23.575	32.355
UNIOR TEHNA d.o.o. Sarajevo	0	0
UNIOR TEOS ALATI d.o.o. Beograd	23.575	32.355
Skupaj pridružena podjetja	5.031.286	4.196.777

10.10.5 Terjatve in obveznosti iz posojil in obresti do povezanih oseb

Skupina UNIOR na dan 31. 12. 2025 nima terjatev in obveznosti iz naslova posojil in obresti do povezanih podjetij.

10.10.6 Finančni prihodki in odhodki od povezanih oseb

Skupina UNIOR v letu 2025 ni imela finančnih prihodkov od povezanih oseb.

Finančni odhodki do povezanih oseb

(v EUR)	2025	2024
Finančni odhodki iz poslovnih obveznosti		
Pridružena podjetja v državi:		
ŠTORE STEEL d.o.o. Štore	(55.225)	(17.400)
Skupaj finančni odhodki iz poslovnih obveznosti	(55.225)	(17.400)

10.10.7 Posli z lastniki in njihovimi povezanimi osebami

Največji posamični lastnik družbe UNIOR d.d., ki je obvladujoča družba v Skupini UNIOR, je Slovenski državnih holding, d.d., ki ima v lasti 39,43-odstotni lastniški delež. Kapitalska družba, d.d. ima v lasti 5,55-odstotni lastniški delež in Zavarovalnica Triglav, d.d. ima v lasti 3,52-odstotni lastniški delež družbe UNIOR d.d. Republika Slovenija ima tako posredno v lasti 48,50-odstotni lastniški delež družbe UNIOR d.d.

Z lastniki povezane družbe so tiste, v katerih imata Republika Slovenija in Slovenski državni holding, d.d. skupno neposredno najmanj 20-odstotni lastniški delež. Seznam teh družb je objavljen na spletnem mestu Slovenskega državnega holdinga, d.d. (<https://www.sdh.si/sl-si/upravljanje-nalozb/seznam-nalozb>).

Skupna vrednost poslov z lastniki in njihovimi povezanimi osebami

(v EUR)	2025	2024
Prihodki od prodaje (v obdobju od 1. 1. do 31. 12.)	170.109	369.324
Nabava (v obdobju od 1. 1. do 31. 12.)	7.405.528	8.321.609
Poslovne terjatve (na dan 31. 12.)	17.039	92.875
Poslovne obveznosti (na dan 31. 12.)	1.109.206	1.463.617

Vsi posli z lastniki in njihovimi povezanimi osebami so bili v vseh družbah v Skupini UNIOR opravljeni pod običajnimi tržnimi pogoji.

10.11 Tveganja v Skupini UNIOR

Tveganja poslovanja za Skupino UNIOR so razkrita v poglavju 7.6.1 Letnega poročila 2025. V nadaljevanju razkrivamo finančna tveganja Skupine UNIOR.

FINANČNA TVEGANJA SKUPINE

KREDITNO TVEGANJE

Kreditno tveganje predstavlja tveganje, da družbe v Skupini UNIOR ne dobijo poplačanih poslovnih terjatev in finančnih naložb s strani upnikov v dogovorjenih rokih. Kreditno tveganje obvladujemo z rednim spremljanjem poslovanja in finančnega stanja vseh novih in obstoječih poslovnih partnerjev, z omejevanjem izpostavljenosti do posameznih poslovnih partnerjev in z aktivnim procesom izterjave terjatev. Spreminjajoče se makroekonomsko okolje lahko povzroči spremembe v njihovi boniteti in plačilni sposobnosti, zato kljub skrbnemu upravljanju terjatev obstaja verjetnost zamud pri plačilih kupcev oziroma celo njihova nezmožnost plačila. Z rednim spremljanjem odprtih in zapadlih terjatev do kupcev, starostne strukture terjatev in gibanja povprečnih plačilnih rokov kreditno izpostavljenost Skupine UNIOR ohranjamo v sprejemljivih okvirih. Terjatve do večine kupcev, razen povezanih družb, imamo od 1. 10. 2014 dalje tudi zavarovane pri zavarovalnici. Kreditna tveganja pozorno spremljamo v vseh delih poslovanja. Tveganje ocenjujemo kot majhno.

Analiza starosti terjatev do kupcev na datum poročanja

Leto 2025		Povprečni znesek izgube v %	ECL popravek	Individualni popravek za povečano kreditno tveganje	Skupaj popravek	Povečano kreditno tveganje	Neto vrednost
v (EUR)	Bruto vrednost						
Nezapadle terjatve	24.259.730	0,16	37.923	0	37.923	ne	24.221.807
Zapadle terjatve do 90 dni	1.603.962	0,77	12.299	0	12.299	ne	1.591.663
Zapadle terjatve od 91 do 180 dni	144.478	4,31	6.230	0	6.230	ne	138.248
Zapadle terjatve od 181 do 360 dni	427.643	11,81	50.498	0	50.498	ne	377.145
Zapadle terjatve nad 360 dni	703.972	94,71	666.745	0	666.745	ne	37.227
Skupaj	27.139.785		773.695	0	773.695		26.366.090

Leto 2024		Povprečni znesek izgube v %	ECL popravek	Individualni popravek za povečano kreditno tveganje	Skupaj popravek	Povečano kreditno tveganje	Neto vrednost
v (EUR)	Bruto vrednost						
Nezapadle terjatve	23.149.480	0,16	36.529	0	36.529	ne	23.112.951
Zapadle terjatve do 90 dni	4.334.014	0,89	38.616	0	38.616	ne	4.295.398
Zapadle terjatve od 91 do 180 dni	1.049.427	3,85	40.392	0	40.392	ne	1.009.035
Zapadle terjatve od 181 do 360 dni	329.009	26,47	87.093	0	87.093	ne	241.916
Zapadle terjatve nad 360 dni	894.307	91,27	816.262	0	816.262	ne	78.045
Skupaj	29.756.237		1.018.892	0	1.018.892		28.737.345

TVEGANJE SPREMEMB OBRESTNIH MER SKUPINE

Tveganje sprememb obrestnih mer predstavlja tveganje finančne izgube zaradi neugodnega gibanja obrestnih mer na trgu. Spremembe obrestnih mer lahko precej zmanjšajo gospodarske koristi Skupine UNIOR, tako da stalno spremljamo gibanja referenčnih obrestnih mer na trgu. Tveganje ocenjujemo kot majhno zaradi normalizacije stopenj referenčne obrestne mere, ki jo je določila Evropska centralna banka. Refinanciranje obstoječe sindicirane kreditne pogodbe, ki je zapadla v letu 2023, je bilo sklenjeno 25. 4. 2023, s sindikatom bank pa smo dosegli, da se obrestne marže tudi v novi sindicirani kreditni pogodbi oblikujejo po maržni lestvici in to skladno z uspešnostjo poslovanja družbe UNIOR d.d. V skupini trenutno ni sklenjenih izvedenih finančnih instrumentov, s katerimi bi varovali obrestno mero, predvsem zaradi visoke cene teh instrumentov, vendar redno preverjamo in ocenjujemo primernost razpoložljivih metod za varovanje referenčne obrestne mere. Povišane stroške financiranja v skupini poskušamo omiliti z več drugimi ukrepi, kot so optimizacija zalog, prevalitev stroškov financiranja na cene proizvodov, optimizacija terjatev, racionalizacija vseh stroškov, optimizacija števila zaposlenih, razpršenost dospelosti obveznosti ter razpršenost zunanjih virov financiranja).

Stanje obveznosti, vezanih na posamezno variabilno obrestno mero v letu 2025

v (EUR)	Višina		Hipotetični porast obrestnih mer		
	obveznosti 31. 12. 2025	Višina obr. mere	za 15 %	za 50 %	za 100 %
Vrsta obrestne mere					
3-mesečni EURIBOR	157.998	2,0190	636	2.120	4.239
6-mesečni EURIBOR	85.188.877	2,1240	329.298	1.097.659	2.195.317
Skupni učinek	85.346.875		329.934	1.099.779	2.199.556

Stanje obveznosti, vezanih na posamezno variabilno obrestno mero v letu 2024

v (EUR)	Višina		Hipotetični porast obrestnih mer		
	obveznosti 31. 12. 2024	Višina obr. mere	za 15 %	za 50 %	za 100 %
Vrsta obrestne mere					
3-mesečni EURIBOR	287.839	2,6830	1.158	3.861	7.723
6-mesečni EURIBOR	99.374.430	2,5770	384.132	1.280.440	2.560.879
Skupni učinek	99.662.269		385.290	1.284.301	2.568.602

Skupne finančne obveznosti Skupine UNIOR na dan 31. 12. 2025 znašajo 90.180.079 evrov, razliko v višini 4.833.204 evrov do prikazanega stanja za občutljivost obrestne mere predstavljajo finančne obveznosti s fiksno obrestno mero.

LIKVIDNOSTNO TVEGANJE SKUPINE

Likvidnostno tveganje predstavlja tveganje pomanjkanja likvidnih sredstev za poplačilo poslovnih in finančnih obveznosti družb v skupini v dogovorjenih rokih. Likvidnostno tveganje zajema tveganja, povezana s pomanjkanjem razpoložljivih finančnih virov in posledično nesposobnostjo družb v skupini, da v dogovorjenih rokih poravnajo svoje obveznosti. Plačilna sposobnost je v veliki meri odvisna od učinkovitega upravljanja denarja, zalog in terjatev ter na drugi strani obveznosti in dinamike investiranja. Veliko pozornosti namenjamo pripravi in spremljanju načrtov denarnih tokov, ki vključujejo predvidene prilive in potrebne odlive. Uspešno načrtovanje nam omogoča optimalno upravljanje morebitnih kratkoročnih presežkov ali primanjkljajev likvidnih sredstev – kratkoročno neuravnoteženost uravnavamo s črpanjem odobrenih revolving kreditnih linij pri poslovnih bankah. Ukrep za obvladovanje

tveganja predstavlja tudi pridobivanje novih finančnih virov, sprememba dinamike obstoječih odplačil, vključno z moratorijem za odplačila za določeno obdobje. Negotove razmere v gospodarskem in finančnem okolju tveganje dodatno povišujejo, zato ga ocenjujemo kot visoko.

TVEGANJE NEIZPOLNITVE FINANČNIH ZAVEZ SKUPINE

Tveganje neizpolnitve finančnih zavez predstavlja tveganje, da mora obvladujoča družba UNIOR d.d. predčasno vrniti 25. 4. 2023 odobreno dolgoročno posojilo na podlagi sindicirane kreditne pogodbe, sklenjenih s sindikatom poslovnih bank. Finančne zaveze so opredeljene v kreditni pogodbi, po katerih morata Skupina UNIOR in družba UNIOR d.d. dosegati s strani bank postavljeno razmerje med neto finančnim dolgom in EBITDA ter s strani bank določen delež kapitala v obveznostih do virov sredstev. Finančne zaveze se preverjajo letno na podlagi revidiranih konsolidiranih računovodskih izkazov Skupine UNIOR in družbe UNIOR d.d., potrditi pa jih mora tudi pooblaščen revizor, ki revidira konsolidirane računovodske izkaze Skupine UNIOR in računovodske izkaze družbe UNIOR d.d. Skupina in družba UNIOR d.d. na dan 31. 12. 2025 nista dosegli zastavljenih ciljev zaradi spremembe sestave skupine (prodaja družb UNITUR d.o.o. in UNIOR Components d.o.o.) ter vplivov negativnega poslovanja iz leta 2024. Pri poslovnih bankah upnicah je obvladujoča družba zaprosila za soglasje za spregled kršitev finančnih zavez, vendar banke do 31. 12. 2025 niso podale soglasja za spregled kršitve zavez. Skupina je zaradi tega dolgoročne finančne obveznosti do bank v skupni višini 60.134.371 evrov prenesla na kratkoročne finančne obveznosti, obvladujoča družba pa je z bankami upnicami v dogovarjanju o reprogramiranju obstoječega dolga. Tveganje ocenjujemo kot visoko.

10.12 Bruto prejemki skupin oseb

V skladu s 3. točko (3) odstavka 69. člena Zakona o gospodarskih družbah (ZGD-1) in MRS 12 v nadaljevanju razkrivamo prejemke, ki so jih v letu 2025 za opravljanje nalog v Skupini UNIOR prejeli člani uprave, drugi delavci v skupini, zaposleni na podlagi pogodbe, za katero ne velja tarifni del kolektivne pogodbe, in člani nadzornega sveta. Člani uprave in nadzornega sveta obvladujoče družbe za delo v odvisnih družbah v letu 2025 niso prejeli dodatnih plačil.

Skupina članom uprave, drugim delavcem v skupini, zaposlenim na podlagi pogodbe, za katero ne velja tarifni del kolektivne pogodbe, in članom nadzornega sveta v letu 2025 ni odobrila predujmov, posojil ter poroštev za obveznosti.

Leto 2025	Bruto vrednosti					Skupaj bruto	Neto vrednosti					Skupaj neto
	Kratkoročni zasluški zaposlencev	Pozaposlitveni zasluški	Drugi dolgoročni zasluški	Odpravnine	Plačila na podlagi delnic		Kratkoročni zasluški zaposlencev	Pozaposlitveni zasluški	Drugi dolgoročni zasluški	Odpravnine	Plačila na podlagi delnic	
(v EUR)												
Uprava obvladujoče družbe	554.337	0	0	0	0	554.337	233.352	0	0	0	0	233.352
Nadzorni svet obvladujoče družbe	122.239	0	0	0	0	122.239	88.344	0	0	0	0	88.344
Zaposleni na podlagi individualne pogodbe v skupini	5.701.264	0	0	558.588	0	6.259.852	3.400.066	0	0	228.555	0	3.628.621

Leto 2024	Bruto vrednosti					Skupaj bruto	Neto vrednosti					Skupaj neto
	Kratkoročni zasluški zaposlencev	Pozaposlitveni zasluški	Drugi dolgoročni zasluški	Odpravnine	Plačila na podlagi delnic		Kratkoročni zasluški zaposlencev	Pozaposlitveni zasluški	Drugi dolgoročni zasluški	Odpravnine	Plačila na podlagi delnic	
(v EUR)												
Uprava obvladujoče družbe	533.673	0	0	0	0	533.673	224.488	0	0	0	0	224.488
Nadzorni svet obvladujoče družbe	130.561	0	0	0	0	130.561	93.811	0	0	0	0	93.811
Zaposleni na podlagi individualne pogodbe v skupini	9.031.833	0	0	211.055	0	9.242.888	5.094.237	0	0	123.195	0	5.217.432

10.13 Dogodki po poročevalskem obdobju v Skupini UNIOR

PODPIS POGODBE S FINANČNIM SVETOVALCEM

Obvladujoča družba UNIOR d.d. je s strani nadzornega sveta družbe UNIOR d.d. pridobila soglasje za podpis pogodbe s finančnim svetovalcem za opravljanje storitve finančnega svetovanja pri zagotavljanju vzdržne kapitalske strukture družbe UNIOR Kovaška industrija d.d.

VPLIVI GEOPOLITIČNIH NAPETOSTI NA POSLOVANJE

Več o tem v poglavju 8.11.2 Letnega poročila 2025.

POSLOVNI DOGODKI PO POROČEVALSKEM OBDOBJU

Po poročevalskem obdobju ni bilo pomembnejših dogodkov, zaradi katerih bi bilo potrebno popravljati konsolidirane računovodske izkaze Skupine UNIOR za leto 2025.

10.14 Izjava o odgovornosti članov uprave

Uprava obvladujoče družbe je odgovorna za pripravo letnega poročila Skupine UNIOR in konsolidiranih računovodskih izkazov skupine na način, ki zainteresirani javnosti prikazuje resnično in pošteno sliko premoženjskega stanja in izidov poslovanja Skupine UNIOR v letu 2025.

Uprava obvladujoče družbe v skladu s 134. členom Zakona o trgu finančnih instrumentov (ZTFI-1) po svojem najboljšem vedenju izjavlja:

- da je računovodsko poročilo Skupine UNIOR sestavljeno skladno z Mednarodnimi standardi računovodskega poročanja, kot jih je sprejela Evropska unija, ter daje resničen in pošten prikaz sredstev in obveznosti, finančnega položaja in poslovnega izida Skupine UNIOR kot celote;
- da je v poslovno poročilo Skupine UNIOR vključen pošten prikaz razvoja in izidov poslovanja skupine ter njenega finančnega položaja, vključno z opisom bistvenih vrst tveganj, ki jim je Skupina UNIOR kot celota izpostavljena;
- da je poslovno poročilo pripravljeno v skladu s standardi poročanja o trajnostnosti v skladu s 70.c členom ZGD-1 in specifikacijami, sprejetimi na podlagi četrtega odstavka 8. člena Uredbe 2020/852/EU.

Uprava obvladujoče družbe sprejema in potrjuje skupinske računovodske izkaze s pripadajočimi usmeritvami in pojasnili Skupine UNIOR za leto 2025.

Uprava obvladujoče družbe potrjuje, da so bile pri izdelavi konsolidiranih računovodskih izkazov Skupine UNIOR dosledno uporabljene ustrezne računovodske usmeritve, da so bile računovodske ocene izdelane po načelu poštene vrednosti, previdnosti in dobrega gospodarjenja ter da konsolidirani računovodski izkazi predstavljajo resnično in pošteno sliko premoženjskega stanja Skupine UNIOR in izidov njenega poslovanja za leto 2025.

Uprava obvladujoče družbe je odgovorna tudi za ustrezno računovodenje, sprejem ustreznih sklepov za zavarovanje premoženja in drugih sredstev ter preprečevanje in odkrivanje prevar in drugih nepravilnosti oziroma nezakonitosti. Potrjuje še, da so skupinski računovodski izkazi, skupaj s pojasnili, izdelani na podlagi predpostavke o nadaljnjem poslovanju družb v Skupini UNIOR kot delujočih podjetij ter skladno z veljavno zakonodajo in Mednarodnimi standardi računovodskega poročanja, kot jih je sprejela Evropska unija.

Davčne oblasti lahko kadar koli v roku pet let po poteku leta, v katerem je treba davek odmeriti, preverijo poslovanje družb v skupini, kar lahko posledično povzroči nastanek dodatne obveznosti plačila davka, zamudnih obresti in kazni iz naslova DDPO ali drugih davkov ter dajatev. Uprava obvladujoče družbe ni seznanjena z okoliščinami, ki bi lahko povzročile morebitno pomembno obveznost s tega naslova.

Zreče, 23. 4. 2026

Lilijana Sirk
Članica uprave



Robert Vuga
Predsednik uprave



10.15 Poročilo neodvisnega revizorja



POROČILO NEODVISNEGA REVIZORJA

Lastnikom družbe UNIOR d.d.

POROČILO O REVIZIJI KONSOLIDIRANIH RAČUNOVODSKIH IZKAZOV

Mnenje

Revidirali smo konsolidirane računovodske izkaze gospodarske družbe UNIOR d.d. in njenih odvisnih družb (v nadaljevanju »Skupina«), ki vključujejo konsolidiran izkaz finančnega položaja na dan 31. decembra 2025, konsolidiran izkaz poslovnega izida in konsolidiran izkaz drugega vseobsegajočega donosa, konsolidiran izkaz sprememb lastniškega kapitala in konsolidiran izkaz denarnih tokov za tedaj končano leto ter pojasnila h konsolidiranim računovodskim izkazom, vključno s pomembnimi informacijami o računovodskih usmeritvah.

Po našem mnenju priloženi konsolidirani računovodski izkazi v vseh pomembnih pogledih pošteno predstavljajo finančni položaj Skupine na dan 31. decembra 2025 in njeno finančno uspešnost ter denarne tokove za tedaj končano leto v skladu z Mednarodnimi standardi računovodskega poročanja, kot jih je sprejela Evropska Unija.

Podlaga za mnenje

Revizijo smo opravili v skladu z Mednarodnimi standardi revidiranja in Uredbo (EU) št. 537/2014 Evropskega parlamenta in sveta z dne 16. aprila 2014 o posebnih zadevah v zvezi z obvezno revizijo subjektov javnega interesa (v nadaljevanju Uredba). Naše odgovornosti na podlagi teh pravil so opisane v tem poročilu v odstavku Revizorjeva odgovornost za revizijo konsolidiranih računovodskih izkazov. V skladu z Mednarodnim kodeksom etike za računovodske strokovnjake (vključno z Mednarodnimi standardi neodvisnosti), ki ga je izdal Odbor za mednarodne standarde etike za računovodske strokovnjake (Kodeks IESBA) ter etičnimi zahtevami, ki se nanašajo na revizijo računovodskih izkazov v Sloveniji, potrjujemo svojo neodvisnost od Skupine in, da smo izpolnili vse druge etične zahteve v skladu s temi zahtevami in Kodeksom IESBA.

Verjamemo, da so pridobljeni revizijski dokazi zadostni in ustrezni kot osnova za naše mnenje.

Pomembna negotovost obvladujoče družbe, povezana z delujočim podjetjem

Poudarjamo, da skupina na dan 31.12.2025 izkazuje presežek kratkoročnih obveznosti nad kratkoročnimi sredstvi v znesku 23.451 tisoč Eur, ki je posledica ročnosti finančnih obveznosti do bank obvladujoče družbe. Ker je obvladujoča družba na dan 31.12.2025 kršila pogodbeno dogovorjene finančne zaveze, in ni pridobila spregleda kršenja le- teh, so finančne obveznosti do bank obvladujoče družbe v izkazu finančnega položaja evidentirane med kratkoročnimi finančnimi obveznostmi. Kot je pojasnjeno v točki 10.6.3.3. »Predpostavka delujočega podjetja za obvladujočo družbo skupine UNIOR« poglavja »Pomembne ocene in presoje« v računovodskem delu letnega poročila skupine, uprava obvladujoče družbe izvaja ukrepe operativnega prestrukturiranja za zagotovitev dolgoročne kapitalske in likvidnostne stabilnosti obvladujoče družbe in se z bankami dogovarja o reprogramu obstoječih finančnih obveznosti. V kolikor ukrepi poslovnega prestrukturiranja ne bodo uresničeni in z bankami ne bo sklenjen dogovor o reprogramu obstoječih finančnih obveznosti, lahko te okoliščine skupaj z drugimi povzročijo bistven dvom v sposobnost obvladujoče družbe, da nadaljuje kot delujoče podjetje. Naše mnenje v zvezi s poudarjeno zadevo ni prilagojeno.

Ključne revizijske zadeve

Ključne revizijske zadeve so tiste, ki so bile po naši strokovni presoji najbistvenejše pri reviziji konsolidiranih računovodskih izkazov za tekoče poslovno leto. Te zadeve so bile obravnavane v okviru revizije konsolidiranih računovodskih izkazov kot celote in pri oblikovanju našega mnenja o njih, in ne podajamo ločenega mnenja o teh zadevah. Poleg zadeve opisane v odstavku »Pomembna negotovost, povezana z delujočim podjetjem« smo kot ključno revizijsko zadevo opredelili spodaj opisano zadevo.

Čisti prihodki od prodaje

Ključna revizijska zadeva	Revizijski pristop v zvezi z zadevo
Čisti prihodki od prodaje skupine za poslovno leto 2025 znašajo 228.028 tisoč Eur. Kot je pojasnjeno v poglavju 10.6.3.4. »Povzetek uporabljenih računovodskih usmeritev in razkritja« se prihodki po posameznih področnih odsekih (odkovki, ročno orodje in strojogradnja) pripoznajo različno, upoštevaje MSRP 15 (Prihodki iz pogodb s kupci) in 5 stopenjski model njihovega pripoznavanja.	V okviru izvajanja revizijskih postopkov smo ocenili ustreznost uporabljenih računovodskih usmeritev skupine v zvezi s pripoznavanjem prihodkov in njihovo skladnost z Mednarodnimi standardi računovodskega poročanja in med drugim izvedli naslednje revizijske postopke:



FORV/S MAZARS, družba za revizijo, d.o.o., Verovškova ulica 55A, 1000 Ljubljana | T: +386 59 049 500 | info.si@forvsmazars.com | www.forvsmazars.com
 Poslovni račun pri OTP banki: SI56 0400 0027 7830 251 | Registracija: Okrajno sodišče v Ljubljani, BRG 2011/15129
 Osnovni kapital: 15.957,45 EUR | Matična številka: 3959023000 | Davčna številka: SI 88105571



Ključna revizijska zadeva	Revizijski pristop v zvezi z zadevo
<p>Čisti prihodki od prodaje so eden ključnih pokazateljev uspešnosti poslovanja skupine. Zaradi pomembnosti računovodske postavke, kompleksnih načinov njihovega pripoznavanja glede na področne odseke ustvarjenih prihodkov v skladu z MSRP15 in tveganj njihovega ustreznega evidentiranja, smo pripoznavanje prihodkov od prodaje opredelili kot ključno revizijsko zadevo.</p>	<ul style="list-style-type: none"> • pridobili razumevanje računovodskih usmeritev v povezavi s pripoznavanjem prihodkov posameznih področnih odsekov v skladu z MSRP 15; • spoznali in ocenili zasnovano ter izvajanje notranjih kontrol v zvezi s pripoznavanjem prihodkov posameznih področnih odsekov s poudarkom na ključnih kontrolah; • preizkusili učinkovitost delovanja ključnih kontrol, pomembnih za pripoznavanje prihodkov posameznih področnih odsekov; • izvedli preizkus podrobnosti na izbranem vzorcu prihodkov posameznih področnih odsekov; • pregledali popolnost in primernost ustreznih razkritij v računovodskih izkazih v zvezi s čistimi prihodki od prodaje, ki jih je poslovodstvo predstavilo v računovodskem delu letnega poročila v točki 10.8.3. »Čisti prihodki od prodaje po območnih in področnih odsekih«.

Druge informacije

Za druge informacije je odgovorno poslovodstvo. Druge informacije obsegajo »Pismo predsednika uprave«, »Poročilo nadzornega sveta«, »Predstavitev Skupine UNIOR in družbe UNIOR d.d.«, »Pomembnejši dogodki leta 2025 v Skupini UNIOR in družbi UNIOR d.d.«, »Delnice obvladujoče družbe«, »Družbena odgovornost in obvezna razkritja«, »Korporativno upravljanje« in »Poročilo o poslovanju«, vendar ne vključujejo konsolidiranih računovodskih izkazov in našega revizorjevega poročila o njih. Druge informacije smo pridobili pred datumom revizorjevega poročila, razen poročila nadzornega sveta, ki bo na voljo kasneje.

Naše mnenje o konsolidiranih računovodskih izkazih se ne nanaša na druge informacije in o njih ne izražamo nobene oblike zagotovila.

V povezavi z opravljeno revizijo konsolidiranih računovodskih izkazov je naša odgovornost prebrati druge informacije in pri tem presoditi, ali so druge informacije pomembno neskladne s konsolidiranimi računovodskimi izkazji, zakonskimi zahtevami ali našim poznavanjem, pridobljenim pri revidiranju, ali se kako drugače kažejo kot pomembno napačne, razen tistih, ki se nanašajo na »Konsolidirano poročilo o trajnostnosti Skupine UNIOR« o katerem je izdano ločeno revizorjevo poročilo o omejenem zagotovitlu. Če na podlagi opravljenega dela zaključimo, da obstaja pomembna napačna navedba drugih informacij, moramo o takih okoliščinah poročati. V zvezi s tem na podlagi opisanih postopkov poročamo, da:

- so druge informacije v vseh pomembnih pogledih usklajene z revidiranimi konsolidiranimi računovodskimi izkazji;
- so druge informacije, razen »Konsolidiranega poročila o trajnostnosti Skupine UNIOR«, o katerem smo dne 23.4.2026 izdali ločeno poročilo o omejenem zagotovitlu, pripravljene v skladu z veljavnimi zakoni in predpisi; ter
- na podlagi poznavanja in razumevanja Skupine in njenega okolja, ki smo ga pridobili med revizijo, v zvezi z drugimi informacijami nismo ugotovili bistveno napačnih navedb.

Odgovornost poslovodstva in pristojnih za upravljanje za konsolidirane računovodske izkaze

Poslovodstvo je odgovorno za pripravo in pošteno predstavitev teh konsolidiranih računovodskih izkazov v skladu z Mednarodnimi standardi računovodskega poročanja, kot jih je sprejela EU in za tako notranje kontroliranje, kot je v skladu z odločitvijo poslovodstva potrebno, da omogoči pripravo konsolidiranih računovodskih izkazov, ki ne vsebujejo pomembno napačne navedbe zaradi prevare ali napake.

Poslovodstvo je pri pripravi konsolidiranih računovodskih izkazov Skupine odgovorno za oceno njene sposobnosti, da nadaljuje kot delujoče podjetje, razkritje zadev, povezanih z delujočim podjetjem in uporabo predpostavke delujočega podjetja kot podlago za računovodenje, razen če namerava poslovodstvo podjetje likvidirati ali zaustaviti poslovanje, ali če nima druge možnosti, kot da napravi eno ali drugo.



FORVIS MAZARS, družba za revizije, d.o.o., Verovškova ulica 55A, 1000 Ljubljana | T: +386 59 049 500 | info.si@forvismazars.com | www.forvismazars.com/si

Poslovni račun pri OTP banki: SI56 0400 0027 7830 251 | Registracija: Okrožno sodišče v Ljubljani, SRG 2011/15129
 Osnovni kapital: 15.957,45 EUR | Matična številka: 3959023000 | Davčna številka: SI 88105571



Pristojni za upravljanje so odgovorni za nadzorovanje postopka računovodskega poročanja Skupine.

Revizorjeva odgovornost za revizijo konsolidiranih računovodskih izkazov

Naši cilji so pridobiti sprejemljivo zagotovilo o tem ali so konsolidirani računovodski izkazi kot celota brez pomembno napačne navedbe zaradi prevare ali napake, in izdati revizorjevo poročilo, ki vključuje naše mnenje. Sprejemljivo zagotovilo je visoka stopnja zagotovila, vendar ni jamstvo, da bo revizija, opravljena v skladu z MSR-ji, vedno odkrila pomembno napačno navedbo, če ta obstaja. Napačne navedbe, lahko izhajajo iz prevare ali napake, ter se smatrajo za pomembne, če je upravičeno pričakovati, da posamič ali skupaj, vplivajo na gospodarske odločitve uporabnikov, sprejete na podlagi teh konsolidiranih računovodskih izkazov.

Med izvajanjem revidiranja v skladu z MSR-ji uporabljamo strokovno presojo in ohranjamo poklicno nezaupljivost. Prav tako:

- prepoznamo in ocenimo tveganja pomembno napačne navedbe v konsolidiranih računovodskih izkazih, bodisi zaradi napake ali prevare, oblikujemo in izvajamo revizijske postopke kot odzive na ta tveganja ter pridobimo zadostne in ustrezne revizijske dokaze, ki zagotavljajo podlago za naše mnenje. Tveganje, da ne bi odkrili pomembno napačne navedbe, ki je posledica prevare, je višje kot tveganje, ki je posledica napake, saj prevara lahko vključuje skrivno dogovarjanje, ponarejanje, namerne opustitve, napačne predstavitve ali izogibanje notranjim kontrolam;
- pridobimo razumevanje notranjih kontrol, pomembnih za revizijo z namenom oblikovanja revizijskih postopkov, ki so okoliščinam primerni, vendar ne z namenom izraziti mnenje o učinkovitosti notranjih kontrol Skupine;
- ovrednotimo ustreznost uporabljenih računovodskih usmeritev in sprejemljivost računovodskih ocen ter z njimi povezanih razkritij, ki jih je pripravilo poslovodstvo;
- na podlagi pridobljenih revizijskih dokazov o obstoju pomembne negotovosti glede dogodkov ali okoliščin, ki zbujejo dvom v sposobnost Skupine, da nadaljuje kot delujoče podjetje, sprejmemo sklep o ustreznosti poslovodske uporabe predpostavke delujočega podjetja, kot podlage računovodenja. Če sprejmemo sklep o obstoju pomembne negotovosti, smo dolžni v revizorjevem poročilu opozoriti na ustrezna razkritja v konsolidiranih računovodskih izkazih ali, če so taka razkritja neustrezna, prilagoditi mnenje. Revizorjevi sklepi temeljijo na revizijskih dokazih pridobljenih do datuma izdaje revizorjevega poročila. Vendar pa kasnejši dogodki ali okoliščine lahko povzročijo prenehanje Skupine kot delujočega podjetja;
- ovrednotimo celotno predstavitev, strukturo, vsebino konsolidiranih računovodskih izkazov vključno z razkritji, in ali konsolidirani računovodski izkazi predstavljajo zadevne posle in dogodke na način, da je dosežena poštena predstavitev;
- pridobimo zadostne in ustrezne revizijske dokaze o finančnih informacijah družb oziroma poslovnih aktivnosti v Skupini, da bi lahko izrazili mnenje o konsolidiranih računovodskih izkazih. Odgovorni smo za usmerjanje, nadzor in izvedbo revizije Skupine. Revizijsko mnenje je izključno naša odgovornost.

S pristojnimi za upravljanje med drugim razpravljamo o načrtovanem obsegu in časovnem načrtu revidiranja in bistvenih revizijskih ugotovitvah vključno z bistvenimi pomanjkljivostmi notranjih kontrol, ki smo jih zaznali med našo revizijo.

Pristojnim za upravljanje tudi zagotovimo izjavo, da smo izpolnili ustrezne etične zahteve glede neodvisnosti in z njimi razpravljamo o vseh razmerjih in drugih zahtevah, za katere se lahko upravičeno domneva, da vplivajo na našo neodvisnost, in kadar je to primerno, o ukrepih, sprejetih za odpravo nevarnosti, ali uporabljenih varovalih.

Izmed vseh zadev, o katerih smo razpravljali s pristojnimi za upravljanje, določimo tiste zadeve, ki so bile pri reviziji konsolidiranih računovodskih izkazov v tekočem obdobju najpomembnejše in so zato ključne revizijske zadeve. Te zadeve opišemo v revizorjevem poročilu, razen če zakon ali predpis preperečujeta javno razkritje teh zadev, ali kadar se v izjemno redkih okoliščinah odločimo, da zadev ne sporočimo v poročilu, ker utemeljeno pričakujemo, da bi bile škodljive posledice takega ravnanja večje od javne koristi takšnega sporočanja.



FORVIS MAZARS, družba za revizijo, d.o.o., Verovškova ulica 85A, 1000 Ljubljana | T: +386 59 049 500 | info.si@forvismazars.com | www.forvismazars.com

Poslovni račun pri OTP banki: SI56 0400 0027 7830 251 | Registracija: Okrožno sodišče v Ljubljani, SRG 2011/15129
Osnovni kapital: 15.957.45 EUR | Matična številka: 3969023000 | Davčna številka: SI 98105571

POROČILO O DRUGIH ZAKONSKIH IN REGULATORNIH ZAHTEVAH

Druge poročevalske obveznosti v skladu z Uredbo EU št. 537/2014 Evropskega parlamenta in Sveta

Potrdilo revizijski komisiji

Potrujemo, da je revizorjevo mnenje, vključeno v to revizorjevo poročilo, skladno z dodatnim poročilom revizijski komisiji.

Prepovedane storitve

Potrujemo, da za Skupino nismo izvajali storitev iz prvega dostavka 5. člena Uredbe 537/2014, revizijska družba pa je izpolnjevala zahteve po neodvisnosti pri revidiranju.

Druge storitve revizijske družbe

Revizijska družba FORVIS MAZARS d.o.o. za Skupino poleg revidiranja računovodskih izkazov ni opravljala nobenih drugih storitev, razen tistih, ki so razkrite v letnem poročilu.

Imenovanje revizijske družbe in odgovorna pooblaščenca revizorja

Revizijska družba FORVIS MAZARS d.o.o. je bila imenovana na skupščini družbe UNIOR dne 11.6.2025, predsednica nadzornega sveta je pogodbo o revidiranju ločenih in konsolidiranih računovodskih izkazov podpisala dne 28.8.2025. Pogodba je sklenjena za obdobje 3 let. Obvezne revizije ločenih in konsolidiranih računovodskih izkazov družbe UNIOR d.d. opravljamo nepretrgoma od dne 29.8.2022.

V imenu revizijske družbe FORVIS MAZARS d.o.o. sta za opravljeno revizijo odgovorna Barbara Kočar in Jure Marko.

Revizorjevo poročanje o skladnosti konsolidiranih računovodskih izkazov v elektronski obliki z zahtevami Delegirane uredbe 2019/815 o enotni elektronski obliki poročanja

Opravili smo posel dajanja sprejemljivega zagotovila o tem, ali so revidirani konsolidirani računovodski izkazi Skupine v elektronski obliki v skladu z zahtevami Delegirane uredbe, pa tudi za tako notranje kontroliranje, kot je v skladu z odločitvijo posloводства potrebno, da omogoči pripravo revidiranih konsolidiranih računovodskih izkazov v elektronski obliki na način, da ne vsebujejo pomembno napačne navedbe zaradi prevare ali napake.

Odgovornost posloводства in pristojnih za upravljanje

Posloводство je odgovorno za pripravo in pravilno predstavitev revidiranih konsolidiranih računovodskih izkazov Skupine v elektronski obliki v skladu z zahtevami Delegirane uredbe, pa tudi za tako notranje kontroliranje, kot je v skladu z odločitvijo posloводства potrebno, da omogoči pripravo revidiranih konsolidiranih računovodskih izkazov v elektronski obliki na način, da ne vsebujejo pomembno napačne navedbe zaradi prevare ali napake.

Pristojni za upravljanje so pristojni za nadzor nad pripravo revidiranih konsolidiranih računovodskih izkazov Skupine v elektronski obliki v skladu z zahtevami Delegirane uredbe.

Revizorjeva odgovornost

Naša odgovornost je, da opravimo posel dajanja sprejemljivega zagotovila ter izrazimo sklep o tem, ali so revidirani konsolidirani računovodski izkazi pripravljene skladno z zahtevami Delegirane uredbe. Naš posel dajanja sprejemljivega zagotovila smo opravili v skladu z Mednarodnim standardom dajanja zagotovil 3000 prenovljen – Posil dajanja zagotovil razen revizij ali preiskav računovodskih informacij iz preteklosti (MSZ 3000 prenovljen), ki ga je izdal Odbor za Mednarodne standarde revidiranja in dajanja zagotovil. Ta standard zahteva, da posel načrtujemo in izvajamo tako, da pridobimo sprejemljivo zagotovilo za podajo sklepa.

Delovali smo v skladu z zahtevami glede neodvisnosti in etičnimi zahtevami Uredbe EU št. 537/2014 in Mednarodnega kodeksa etike za računovodske strokovnjake (vključno z Mednarodnimi standardi neodvisnosti), ki ga je izdal Odbor za Mednarodne standarde etike za računovodske strokovnjake. Kodeks je zasnovan na temeljnih načelih integritete, objektivnosti, strokovne usposobljenosti in dolžne skrbnosti, zaupnosti ter strokovnega vedenja. Naše podjetje deluje v skladu z Mednarodnim standardom upravljanja kakovosti (MSUK)1 – Upravljanje kakovosti v podjetjih, ki opravljajo revizije in preiskave računovodskih izkazov ter druge posle dajanja zagotovil in sorodnih storitev, in skladno z njim vzdržuje celovit sistem upravljanja kakovosti, vključno z dokumentiranimi politikami in postopki glede skladnosti z etičnimi zahtevami, poklicnimi standardi ter veljavnimi pravnimi in regulativnimi zahtevami.



FORVIS MAZARS, družba za revizijo, d.o.o., Verovškova ulica 55A, 1000 Ljubljana | T: +386 59 049 800 | info.si@forvismazars.com | www.forvismazars.com/si

Poslovni račun pri OTP banki: SI56 0400 0027 7830 251 | Registracija: Okrajno sodišče v Ljubljani, SRG 2011/15129
 Členovni kapital: 15.957,45 EUR | Matična številka: 3959023000 | Davčna številka: SI 88105571



Povzetek opravljenega dela

V okviru opravljenega dela smo izvedli postopke revizijske narave, in sicer:

- prepoznali in ocenili smo tveganje pomembne neskladnosti revidiranih konsolidiranih računovodskih izkazov z zahtevami Delegirane Uredbe zaradi napake ali prevare;
- pridobili smo razumevanje notranjega kontroliranja, ki je pomembno za posel dajanja sprejemljivega zagotovila, da bi oblikovali postopke, ki so ustrezni v danih okoliščinah, vendar pa ne za izražanje mnenja o učinkovitosti notranjega kontroliranja;
- ocenili smo, ali prejeti revidirani konsolidirani računovodski izkazi izpolnjujejo zahteve Delegirane uredbe, veljavne na dan poročanja;
- pridobili smo sprejemljivo zagotovilo, da so revidirani konsolidirani računovodski izkazi izdajatelja prikazani v pravilni elektronski obliki XHTML;
- pridobili smo sprejemljivo zagotovilo, da so vrednosti in razkritja v revidiranih konsolidiranih računovodskih izkazih v obliki XHTML označeni pravilno in v tehnologiji Inline XBRL ter da njihovo strojno branje zagotavlja popolne in prave informacije, vsebovane v revidiranih konsolidiranih računovodskih izkazih.

Verjamemo, da so pridobljeni dokazi zadostna in ustrezna podlaga za naš sklep.

Sklep

Na podlagi opravljenih postopkov in pridobljenih dokazov so po našem mnenju revidirani konsolidirani računovodski izkazi Skupine za poslovno leto, ki se je končalo 31.12.2025, v vseh pomembnih pogledih pripravljene v skladu z zahtevami Delegirane uredbe.

Ljubljana, 23. april 2026

FORVIS MAZARS, družba za revizijo, d.o.o.

Barbara Kočar,
pooblaščenca revizorice

Jure Marko,
partner, pooblaščen revizor

11 REVIDIRANI LOČENI RAČUNOVODSKI IZKAZI DRUŽBE UNIOR d.d.

11.1 Revidirani ločeni izkaz finančnega položaja družbe UNIOR d.d. na dan 31. 12. 2025

(v EUR)			31. 12. 2025	31. 12. 2024
	Postavka	Pojasnilo		
	SREDSTVA		186.720.468	213.207.741
A.	DOLGOROČNA SREDSTVA		113.964.510	120.247.195
I.	Neopredmetena sredstva in druga NS	11.7.1	2.446.399	2.750.953
1.	Dolgoročne premoženjske pravice		539.864	546.602
2.	Dobro ime		403.940	403.940
3.	Dolgoročno odloženi stroški razvijanja		1.247.797	1.407.786
4.	Druge neopredmetena sredstva		254.798	342.907
5.	Neopredmetena sredstva, ki se pridobivajo		0	49.718
II.	Opredmetena osnovna sredstva	11.7.2	95.603.580	99.589.436
1.	Zemljišča in zgradbe		36.091.362	36.950.269
	<i>a) Zemljišča</i>		<i>12.037.849</i>	<i>12.037.849</i>
	<i>b) Zgradbe</i>		<i>24.053.513</i>	<i>24.912.420</i>
2.	Proizvajalne naprave in stroji		53.631.126	51.428.503
3.	Druge naprave in oprema, drobni inv. in druga OOS		61.355	41.983
4.	Opredmetena osnovna sredstva v najemu		232.620	453.836
5.	Opredmetena osnovna sredstva, ki se pridobivajo		5.587.117	10.714.845
III.	Naložbene nepremičnine	11.7.3	817.284	817.284
IV.	Dolgoročne finančne naložbe	11.7.4	9.504.926	10.792.617
1.	Dolgoročne finančne naložbe, razen posojil		9.226.283	10.458.897
	<i>a) Delnice in deleži v družbah v skupini</i>		<i>7.368.428</i>	<i>8.601.042</i>
	<i>b) Delnice in deleži v pridruženih družbah</i>		<i>1.847.260</i>	<i>1.847.260</i>
	<i>c) Druge dolgoročne finančne naložbe</i>		<i>10.595</i>	<i>10.595</i>
2.	Dolgoročna posojila		278.643	333.720
	<i>a) Dolgoročna posojila družbam v skupini</i>		<i>275.718</i>	<i>330.795</i>
	<i>b) Dolgoročna posojila drugim</i>		<i>2.925</i>	<i>2.925</i>
V.	Dolgoročne poslovne terjatve	11.7.7	18.943	15.562
1.	Dolgoročne poslovne terjatve do družb v skupini		0	0
2.	Dolgoročne poslovne terjatve do kupcev		0	0
3.	Dolgoročne poslovne terjatve do drugih		18.943	15.562
VI.	Odložene terjatve za davek	11.7.14	5.573.378	6.281.343
B.	KRATKOROČNA SREDSTVA		72.755.958	92.960.546
I.	Sredstva (skupine za odtujitev) za prodajo	11.7.5	1.052.614	17.108.158
II.	Zaloge	11.7.6	45.204.140	49.624.738
1.	Material		15.055.357	16.408.692
2.	Nedokončana proizvodnja		14.377.261	16.833.682
3.	Proizvodi		12.199.917	13.011.877
4.	Trgovsko blago		3.571.605	3.370.487
III.	Kratkoročne finančne naložbe	11.7.8	3.516.472	358.998
1.	Kratkoročne finančne naložbe, razen posojil		0	0
	<i>a) Delnice in deleži v družbah v skupini</i>		<i>0</i>	<i>0</i>
2.	Kratkoročna posojila		3.516.472	358.998
	<i>a) Kratkoročna posojila družbam v skupini</i>		<i>398.443</i>	<i>358.998</i>
	<i>b) Druga kratkoročna posojila</i>		<i>3.118.029</i>	<i>0</i>
IV.	Kratkoročne poslovne terjatve	11.7.7	22.008.811	21.746.082
1.	Kratkoročne poslovne terjatve do družb v skupini		6.747.490	7.342.299
2.	Kratkoročne poslovne terjatve do kupcev		8.847.558	10.671.751
3.	Kratkoročne poslovne terjatve do drugih		6.413.763	3.659.252
4.	Kratkoročne terjatve za davek od dohodka		0	72.780
V.	Denarna sredstva	11.7.9	973.921	4.122.570

(v EUR)			31. 12. 2025	31. 12. 2024
	Postavka	Pojasnilo		
	OBVEZNOSTI DO VIROV SREDSTEV		186.720.468	213.207.741
A.	KAPITAL	11.7.10	59.609.906	59.189.378
I.	Vpoklicani kapital		23.688.983	23.688.983
1.	Osnovni kapital		23.688.983	23.688.983
2.	Nevpoklicani kapital (odbitna postavka)		0	0
II.	Kapitalske rezerve		26.051.114	26.051.114
III.	Rezerve iz dobička		22.477	22.477
1.	Zakonske rezerve		0	0
2.	Rezerve za lastne delnice in lastne poslovne deleže		2.708.800	2.710.298
3.	Lastne delnice in poslovni deleži (odbitna postavka)		(2.687.821)	(2.687.821)
4.	Statutarne rezerve		0	0
5.	Druge rezerve iz dobička		1.498	0
IV.	Rezerve zaradi vrednotenja po pošteni vred.		9.359.704	9.426.804
V.	Preneseni čisti dobiček		0	0
VI.	Prenesena čista izguba		0	0
VII.	Čisti dobiček poslovnega leta		487.628	0
VIII.	Čista izguba poslovnega leta		0	0
B.	REZERVACIJE IN ODLOŽENI PRIHODKI	11.7.11	5.146.700	5.354.238
1.	Rezervacije za pokojnine in podobne obveznosti		4.857.098	5.021.459
2.	Druge rezervacije		166.480	197.820
3.	Odloženi prihodki		123.122	134.959
C.	DOLGOROČNE OBVEZNOSTI		336.147	439.509
I.	Dolgoročne finančne obveznosti	11.7.12	325.147	439.509
1.	Dolgoročne finančne obveznosti do družb v skupini		0	0
2.	Dolgoročne finančne obveznosti do bank		0	0
3.	Dolgoročne finančne obveznosti iz najema		142.899	197.511
4.	Druge dolgoročne finančne obveznosti		182.248	241.998
II.	Dolgoročne poslovne obveznosti	11.7.13	11.000	0
1.	Dolgoročne poslovne obveznosti do družb v skupini		0	0
2.	Dolgoročne poslovne obveznosti do dobaviteljev		0	0
3.	Dolgoročne menične obveznosti		0	0
4.	Dolgoročne poslovne obv. na podlagi predujmov		11.000	0
5.	Druge dolgoročne poslovne obveznosti		0	0
III.	Odložene obveznosti za davek	11.7.14	0	0
Č.	KRATKOROČNE OBVEZNOSTI		121.627.715	148.224.616
I.	Obveznosti, vključene v skupine za odtujitev			
II.	Kratkoročne finančne obveznosti	11.7.15	84.620.295	98.716.220
1.	Kratkoročne finančne obveznosti do družb v skupini		61.775	122.935
2.	Kratkoročne finančne obveznosti do bank		84.401.424	98.206.718
3.	Kratkoročne finančne obveznosti iz najema		97.346	270.193
4.	Druge kratkoročne finančne obveznosti		59.750	116.374
III.	Kratkoročne poslovne obveznosti	11.7.16	37.007.420	49.508.396
1.	Kratkoročne poslovne obveznosti do družb v skupini		1.420.979	1.343.433
2.	Kratkoročne poslovne obveznosti do dobaviteljev		27.385.644	35.187.294
3.	Kratkoročne menične obveznosti		0	0
4.	Kratkoročne poslovne obv. na podlagi predujmov		157.485	1.454.688
5.	Kratkoročne obveznosti za davek od dohodka		0	0
6.	Druge kratkoročne poslovne obveznosti		4.245.440	7.266.419
7.	Kratkoročno vračunani stroški in odloženi prihodki		3.797.872	4.256.562

Pojasnila k računovodskim izkazom so del računovodskih izkazov.

11.2 Revidirani ločeni izkaz poslovnega izida družbe UNIOR d.d. za obdobje od 1. 1. 2025 do 31. 12. 2025

(v EUR)	Postavka	Pojasnilo	januar–december 2025	januar–december 2024
A.	Čisti prihodki od prodaje	11.8.1	174.264.185	191.302.494
1.	Čisti prihodki od prodaje na domačem trgu		15.719.426	18.715.594
	a) Čisti prihodki od prodaje proizvodov in storitev		6.357.446	8.864.387
	b) Čisti prihodki od prodaje blaga in materiala		9.361.980	9.851.207
2.	Čisti prihodki od prodaje na tujem trgu		158.544.759	172.586.900
	a) Čisti prihodki od prodaje proizvodov in storitev		143.518.948	156.238.559
	b) Čisti prihodki od prodaje blaga in materiala		15.025.811	16.348.341
B.	Sprememba vrednosti zalog proizv. in nedokončane pr.		(3.237.730)	(5.113.473)
C.	Drugi poslovni prihodki	11.8.2	4.490.234	2.046.563
I.	KOSMATI DONOS IZ POSLOVANJA		175.516.689	188.235.584
D.	Stroški blaga, materiala in storitev	11.8.3	(121.394.162)	(132.206.243)
1.	Nabavna vrednost prodanega blaga in materiala		(13.099.120)	(14.779.659)
2.	Stroški porabljenega materiala		(86.086.005)	(92.468.619)
	a) Stroški materiala		(61.694.286)	(68.043.358)
	b) Stroški energije		(10.928.557)	(10.129.723)
	c) Drugi stroški materiala		(13.463.162)	(14.295.538)
3.	Stroški storitev		(22.209.037)	(24.957.965)
	a) Transportne storitve		(5.073.978)	(5.205.314)
	b) Stroški vzdrževanja		(1.270.899)	(1.995.092)
	c) Najemnine		(944.693)	(1.168.423)
	č) Drugi stroški storitev		(14.919.467)	(16.589.136)
E.	Stroški dela	11.8.3	(48.503.077)	(59.696.587)
1.	Stroški plač		(34.622.675)	(42.154.382)
2.	Stroški pokojninskih zavarovanj		(458.750)	(524.716)
3.	Stroški drugih socialnih zavarovanj		(6.360.592)	(7.575.205)
4.	Drugi stroški dela		(7.061.060)	(9.442.284)
F.	Odpisi vrednosti	11.8.3	(8.369.101)	(27.089.842)
1.	Amortizacija		(7.866.388)	(9.474.582)
2.	Prevednotovalni poslovni odhodki pri NOS in OOS		(102.787)	(8.386.209)
3.	Prevednotovalni poslovni odhodki pri obratnih sredstvih		(399.926)	(9.229.051)
G.	Drugi poslovni odhodki	11.8.3	(489.252)	(576.372)
1.	Rezervacije		0	(18.341)
2.	Drugi stroški		(489.252)	(558.031)
II.	IZID IZ POSLOVANJA		(3.238.903)	(31.333.460)
H.	Finančni prihodki	11.8.4	12.293.756	1.505.622
1.	Finančni prihodki iz deležev		12.180.428	1.312.262
	a) Finančni prihodki iz deležev v družbah v skupini		12.168.285	1.234.305
	b) Finančni prihodki iz deležev v pridruženih družbah		12.143	55.544
	c) Finančni prihodki iz deležev v drugih družbah		0	22.413
	č) Finančni prihodki iz drugih naložb		0	0
2.	Finančni prihodki iz danih posojil		56.134	97.890
	a) Finančni prihodki iz posojil, danih družbam v skupini		24.179	53.756
	b) Finančni prihodki iz posojil, danih drugim		31.955	44.134
3.	Finančni prihodki iz poslovnih terjatev		57.194	95.470
	a) Finančni prihodki iz poslovnih terjatev do družb v skupini		32.532	47.450
	b) Finančni prihodki iz poslovnih terjatev do drugih		24.662	48.020
I.	Finančni odhodki	11.8.4	(7.843.520)	(10.284.806)
1.	Finančni odhodki iz oslabitve in odpisov finančnih naložb		(1.353.630)	(2.430.227)
2.	Finančni odhodki iz finančnih obveznosti		(6.159.468)	(7.727.254)
	a) Finančni odhodki iz posojil, prejetih od družb v skupini		(3.149)	(4.382)
	b) Finančni odhodki iz posojil, prejetih od bank		(6.125.264)	(7.535.747)
	c) Finančni odhodki iz izdanih obveznic		0	0
	č) Finančni odhodki iz drugih finančnih obveznosti		(31.055)	(187.125)
3.	Finančni odhodki iz poslovnih obveznosti		(330.422)	(127.325)
	a) Fin. odhodki iz poslovnih obveznosti do družb v skupini		0	0
	b) Fin. odhodki iz obveznosti do dobaviteljev in meničnih obv.		(113.970)	(101.576)
	c) Finančni odhodki iz drugih poslovnih obveznosti		(216.452)	(25.749)
III.	POSLOVNI IZID		1.211.333	(40.112.644)
	Davek iz dobička	11.9	0	0
	Odloženi davek	11.9	(723.705)	(1.112.542)
	ČISTI POSLOVNI IZID OBRAČUNSKEGA OBDOBJA		487.628	(41.225.186)

(v EUR)	Postavka	Pojasnilo	januar–december 2025	januar–december 2024
	Čisti poslovni izid obračunskega obdobja na delnico		0,18	(14,91)

Čisti dobiček oziroma čista izguba na delnico je izračunana tako, da se čisti dobiček ali izguba obračunskega obdobja, ki pripada delničarjem, deli s tehtanim povprečnim številom navadnih delnic, pri čemer se izločijo navadne delnice, ki jih ima v lasti družba oziroma skupina.

Pojasnila k računovodskim izkazom so del računovodskih izkazov.

11.3 Revidirani ločeni izkaz drugega vseobsegajočega donosa družbe UNIOR d.d. za obdobje od 1. 1. 2025 do 31. 12. 2025

(v EUR)	Postavka	januar–december 2025	januar–december 2024
1.	Čisti dobiček/izguba poslovnega leta po obdavčitvi	487.628	(41.225.186)
2.	Drugi vseobsegajoči donos obračunskega obdobja po obdavčitvi	(67.100)	(542.315)
2.1	Postavke, ki pozneje ne bodo prerazvrščene v poslovni izid	(67.100)	(542.315)
	Čisti dobički/izgube, pripoznani v rezervah zaradi vrednotenja po pošteni vrednosti v zvezi z opredmetenimi osnovnimi sredstvi	15.739	(298.897)
	Čisti dobički/izgube, pripoznani v rezervah zaradi vrednotenja po pošteni vrednosti v zvezi z neopredmetenimi osnovnimi sredstvi	0	0
	Aktuarski čisti dobički/izgube za pokojninske programe in sprememba odloženih davkov, pripoznani v zadržanem dobičku/izgubi	(82.839)	(243.418)
3.	Vseobsegajoči donos poslovnega leta po obdavčitvi	420.528	(41.767.501)

(v EUR)	Postavka	januar–december 2025	januar–december 2024
	Vseobsegajoči donos poslovnega leta po obdavčitvi na delnico	0,15	(15,10)

Vseobsegajoči donos poslovnega leta po obdavčitvi na delnico je izračunan tako, da se vseobsegajoči donos obračunskega obdobja, ki pripada delničarjem, deli s tehtanim povprečnim številom navadnih delnic, pri čemer se izločijo navadne delnice, ki jih ima v lasti družba oziroma skupina.

Pojasnila k računovodskim izkazom so del računovodskih izkazov.

11.4 Revidirani ločeni izkaz denarnih tokov družbe UNIOR d.d. za obdobje od 1. 1. 2025 do 31. 12. 2025

(v EUR)			januar–december 2025	januar–december 2024
	Postavka	Pojasnilo		
A.	Denarni tokovi pri poslovanju			
a)	Čisti poslovni izid		487.628	(41.225.186)
	Poslovni izid pred obdavčitvijo		1.211.333	(40.112.644)
	Davki iz dobička in drugi davki, ki niso zajeti v poslovnih odhodkih	11.9	(723.705)	(1.112.542)
b)	Prilagoditve za		1.130.930	34.802.781
	Amortizacijo (+)	11.7.1, 11.7.2	7.866.388	9.474.582
	Prevrednotovalne poslovne prihodke, povezane s postavkami naložbenja in financiranja (-)	11.8.2	(2.514.707)	(178.131)
	Prevrednotovalne poslovne odhodke, povezane s postavkami naložbenja in financiranja (+)	11.8.3	102.787	8.386.209
	Oblikovanje popravka vrednosti terjatev	11.7.7	250.032	1.052.044
	Oblikovanje popravka vrednosti zalog	11.7.6	149.894	8.177.007
	Oblikovanje in odpravo dolgoročnih rezervacij	11.7.11	0	(856.259)
	Finančne prihodke brez finančnih prihodkov iz poslovnih terjatev (-)	11.8.4	(12.236.562)	(1.410.152)
	Finančne odhodke brez finančnih odhodkov iz poslovnih obveznosti (+)	11.8.4	7.513.098	10.157.481
c)	Spremembe čistih obratnih sredstev (in časovnih razmejitev, rezervacij ter odloženih terjatev in obveznosti za davek) poslovnih postavk bilance stanja		9.581.620	22.138.656
	Začetne manj končne poslovne terjatve	11.7.7	(516.142)	6.722.538
	Začetne manj končne terjatve za odloženi davek	11.7.14	723.705	1.112.542
	Začetna manj končna sredstva (skupine za odtujitev) za prodajo	11.7.5	16.055.544	0
	Začetne manj končne zaloge	11.7.6	4.270.704	5.715.056
	Končni manj začetni poslovni dolgovi	11.7.16	(10.952.191)	8.588.520
	Končne manj začetne obveznosti za odloženi davek	11.7.14	0	0
č)	Prebitek prejemkov pri poslovanju ali prebitek izdatkov pri poslovanju (a + b + c)		11.200.178	15.716.251
B.	Denarni tokovi pri naložbenju			
a)	Prejemki pri naložbenju		36.748.033	3.086.746
	Prejemki od dobjenih obresti in deležev v dobičku, ki se nanašajo na naložbenje	11.8.4	12.236.562	1.410.152
	Prejemki od odtujitve neopredmetenih sredstev	11.7.1	0	0
	Prejemki od odtujitve opredmetenih osnovnih sredstev	11.7.2	1.639.988	185.791
	Prejemki od odtujitve naložbenih nepremičnin	11.7.3	0	0
	Prejemki od odtujitve dolgoročnih finančnih naložb	11.7.4	0	0
	Prejemki od odtujitve kratkoročnih finančnih naložb	11.7.8	22.871.483	1.490.803
b)	Izdatki pri naložbenju		(30.660.795)	(13.073.383)
	Izdatki za pridobitev neopredmetenih sredstev	11.7.1	(7.125)	(68.322)
	Izdatki za pridobitev opredmetenih osnovnih sredstev	11.7.2	(4.679.789)	(12.563.258)
	Izdatki za pridobitev naložbenih nepremičnin	11.7.3	0	0
	Izdatki za pridobitev dolgoročnih finančnih naložb	11.7.4	0	0
	Izdatki za pridobitev kratkoročnih finančnih naložb	11.7.8	(25.973.881)	(441.803)
c)	Prebitek prejemkov pri naložbenju ali prebitek izdatkov pri naložbenju (a + b)		6.087.238	(9.986.637)
C.	Denarni tokovi pri financiranju			
a)	Prejemki pri financiranju		13.206.686	22.997.786
	Prejemki od vplačanega kapitala		0	0
	Prejemki od povečanja dolgoročnih finančnih obveznosti	11.7.12	0	100.336
	Prejemki od povečanja kratkoročnih finančnih obveznosti	11.7.15	13.206.686	22.897.450
b)	Izdatki pri financiranju		(33.642.751)	(28.446.492)
	Izdatki za dane obresti, ki se nanašajo na financiranje	11.8.4	(6.159.468)	(7.727.254)
	Izdatki za pridobitev lastnih delnic	11.7.10	0	0
	Izdatki za odplačila dolgoročnih finančnih obveznosti	11.7.12	0	(34.082)
	Izdatki za odplačila kratkoročnih finančnih obveznosti	11.7.15	(27.483.283)	(20.685.156)
	Izdatki za izplačila dividend in drugih deležev v dobičku		0	0
c)	Prebitek prejemkov pri financiranju ali prebitek izdatkov pri financiranju (a + b)		(20.436.065)	(5.448.706)
Č.	Končno stanje denarnih sredstev		973.921	4.122.570
	Denarni izid v obdobju (seštevek prebitkov Ač, Bc in Cc)		(3.148.649)	280.908
	Začetno stanje denarnih sredstev		4.122.570	3.841.662

Pojasnila k računovodskim izkazom so del računovodskih izkazov.

11.5 Revidirani ločeni izkaz gibanja kapitala družbe UNIOR d.d. za obdobje od 1. 1. 2025 do 31. 12. 2025

Gibanje kapitala za obdobje od 31. 12. 2024 do 31. 12. 2025

(v EUR)	I. Vpoklicani kapital	II. Kapitalske rezerve	III. Rezerve iz dobička				IV. Rezerve zaradi vrednotenja po poštenu vrednosti	V. Preneseni čisti poslovni izid	VI. Čisti poslovni izid posl. leta	Skupaj
	Osnovni kapital		Zakonske rezerve	Rezerve za lastne delnice	Lastne delnice (odb. post.)	Druge rezerve iz dobička				
A.1. Stanje konec prejšnjega poročevalskega obdobja	23.688.983	26.051.114	0	2.710.298	(2.687.821)	0	9.426.804	0	0	59.189.378
A.2. Začetno stanje poročevalskega obdobja	23.688.983	26.051.114	0	2.710.298	(2.687.821)	0	9.426.804	0	0	59.189.378
B.1. Spremembe lastniškega kapitala – transakcije z lastniki	0	0	0	0	0	0	0	0	0	0
B.2. Celotni vseobsegajoči donos poročevalskega obdobja	0	0	0	0	0	0	(67.100)	0	487.628	420.528
Vnos čistega poslovnega izida poročevalskega obdobja	0	0	0	0	0	0	0	0	487.628	487.628
Vnos aktuarskega dobička iz naslova rezervacij za odpravnine	0	0	0	0	0	0	(82.839)	0	0	(82.839)
Spremembe rezerv zaradi vrednotenja po poštenu vrednosti	0	0	0	0	0	0	15.739	0	0	15.739
B.3. Spremembe v kapitalu	0	0	0	(1.498)	0	1.498	0	0	0	0
Oblikovanje rezerv za lastne delnice in lastne poslovne deleže	0	0	0	(1.498)	0	1.498	0	0	0	0
C. Končno stanje poročevalskega obdobja	23.688.983	26.051.114	0	2.708.800	(2.687.821)	1.498	9.359.704	0	487.628	59.609.906

Gibanje kapitala za obdobje od 31. 12. 2023 do 31. 12. 2024

(v EUR)	I. Vpoklicani kapital	II. Kapitalske rezerve	III. Rezerve iz dobička				IV. Rezerve zaradi vrednotenja po poštenu vrednosti	V. Preneseni čisti poslovni izid	VI. Čisti poslovni izid posl. leta	Skupaj
	Osnovni kapital		Zakonske rezerve	Rezerve za lastne delnice	Lastne delnice (odb. post.)	Druge rezerve iz dobička				
A.1. Stanje konec prejšnjega poročevalskega obdobja	23.688.983	30.277.035	1.417.442	2.721.454	(2.687.821)	18.509.213	9.969.119	16.834.459	226.995	100.956.879
A.2. Začetno stanje poročevalskega obdobja	23.688.983	30.277.035	1.417.442	2.721.454	(2.687.821)	18.509.213	9.969.119	16.834.459	226.995	100.956.879
B.1. Spremembe lastniškega kapitala – transakcije z lastniki	0	0	0	0	0	0	0	0	0	0
B.2. Celotni vseobsegajoči donos poročevalskega obdobja	0	0	0	0	0	0	(542.315)	0	(41.225.186)	(41.767.501)
Vnos čistega poslovnega izida poročevalskega obdobja	0	0	0	0	0	0	0	0	(41.225.186)	(41.225.186)
Vnos aktuarskega dobička iz naslova rezervacij za odpravnine	0	0	0	0	0	0	(243.418)	0	0	(243.418)
Spremembe rezerv zaradi vrednotenja po poštenu vrednosti	0	0	0	0	0	0	(298.897)	0	0	(298.897)
B.3. Spremembe v kapitalu	0	(4.225.921)	(1.417.442)	(11.156)	0	(18.509.213)	0	(16.834.459)	40.998.191	0
Razporeditev preostalega dela čistega dobička primerjalnega poročevalskega obdobja na druge sestavine kapitala	0	0	0	0	0	0	0	226.995	(226.995)	0
Razporeditev čistega poslovnega izida tekočega obdobja na druge sestavine kapitala na podlagi sklepa uprave	0	(4.225.921)	(1.417.442)	0	0	(21.493.200)	0	(14.088.623)	41.225.186	0
Razporeditev dela čistega dobička poročevalskega obdobja na druge sestavine kapitala v skladu s sklepom skupščine	0	0	0	0	0	2.972.831	0	(2.972.831)	0	0
Oblikovanje rezerv za lastne delnice in lastne poslovne deleže	0	0	0	(11.156)	0	11.156	0	0	0	0
C. Končno stanje poročevalskega obdobja	23.688.983	26.051.114	0	2.710.298	(2.687.821)	0	9.426.804	0	0	59.189.378

Pojasnila k računovodskim izkazom so del računovodskih izkazov.

11.6 Pojasnila k revidiranim ločenim računovodskim izkazom družbe UNIOR d.d.

UNIOR Kovaška industrija d.d., s sedežem Kovaška 10, Zreče, Slovenija, je obvladujoča družba Skupine UNIOR.

Računovodski izkazi so pripravljene za leto, ki se je končalo 31. 12. 2025.

Seznam in vse podatke družb, v kapitalu katerih je družba UNIOR d.d. udeležena z najmanj 20 odstotki, razkrivamo v poglavju 10.6.1 Letnega poročila 2025.

Pojasnjevalne informacije so vključene v poročilo z namenom obrazložiti tiste poslovne dogodke in transakcije, ki so pomembni za razumevanje sprememb v finančnem položaju in poslovnem izidu družbe UNIOR d.d. v obdobju poslovnega leta 2025.

11.6.1 Izjava o skladnosti

Posamični računovodski izkazi so sestavljeni v skladu z Mednarodnimi standardi računovodskega poročanja (MSRP), kot jih je sprejela Evropska unija, ter v skladu z določili Zakona o gospodarskih družbah (ZGD-1).

Na dan izkaza finančnega položaja glede na proces potrjevanja standardov v Evropski uniji ni razlik med računovodskimi usmeritvami družbe UNIOR d.d. in Mednarodnimi standardi računovodskega poročanja (MSRP), ki jih je sprejela Evropska unija. Ti obvezni računovodski izkazi so pripravljene za potrebe izpolnjevanja zakonskih zahtev.

Uprava UNIOR d.d. je računovodske izkaze potrdila dne 23. 4. 2026.

11.6.2 Podlage za merjenje računovodskih izkazov družbe UNIOR d.d.

Računovodski izkazi so pripravljene na podlagi predpostavke delujoče družbe, kar pomeni, da se sredstva pridobivajo in prodajajo ter da se obveznosti poravnava v pogojih normalnega poslovanja.

Računovodski izkazi so pripravljene ob upoštevanju izvirnih vrednosti, razen v primeru zemljišč, naložbenih nepremičnin, finančnih sredstev vrednotenih po pošteni vrednosti prek poslovnega izida, finančnih instrumentih vrednotenih po pošteni vrednosti prek drugega vseobsegajočega donosa, ter pri izvedenih finančnih instrumentih, pri katerih je upoštevana poštena vrednost. Metode, uporabljene pri merjenju poštene vrednosti, so opisane v poglavju 11.6.2.1 Letnega poročila 2025.

11.6.2.1 Hierarhija ravni poštenih vrednosti

Poštena vrednost je znesek, za katerega je mogoče prodati sredstvo ali zamenjati obveznost v redni transakciji med udeleženci na trgu. Vsa sredstva in obveznosti, ki so v računovodskih izkazih merjeni ali razkriti po poštenu vrednosti, so razvrščeni v hierarhijo poštene vrednosti na podlagi najnižje ravni vhodnih podatkov, ki so pomembni za merjenje celotne poštene vrednosti.

Sredstva in obveznosti, ki so merjeni ali razkriti po poštenu vrednosti, so razvrščeni v hierarhijo poštenih vrednosti na naslednje ravni:

- raven 1: sredstva, ki so vrednotena po borznem tečaju na zadnji dan obračunskega obdobja;
- raven 2: sredstva, ki ne kotirajo na borzi in katerih vrednost je mogoče spremljati v celotnem trajanju sredstva;
- raven 3: sredstva, katerih vrednosti ni mogoče pridobiti iz tržnih podatkov; v tej kategoriji prikazujemo po ocenjeni poštenu vrednosti vrednotena zemljišča in naložbene nepremičnine ter po poštenu vrednosti razkrite zgradbe in opremo, ki se vrednotijo po nabavni vrednosti, za katero opravljamo preveritev znakov slabitev. V to raven za namene razkritja poštene vrednosti razvrščamo tudi dolgoročne finančne naložbe, ki so vrednotene po nabavni vrednosti, zmanjšani za slabitve in poslovne terjatve, kratkoročne finančne naložbe in obveznosti pa po odplačni vrednosti.

Razvrstitev sredstev in obveznosti glede na določitev njihove poštene vrednosti na dan 31. 12. 2025

(v EUR)	Raven 1	Raven 3	Skupaj
Opredmetena osnovna sredstva		12.037.849	12.037.849
– zemljišča		12.037.849	12.037.849
Naložbene nepremičnine		817.284	817.284
Dolgoročne finančne naložbe	0	278.643	278.643
– delnice, ki kotirajo na borzi	0	0	0
– dolgoročne finančne naložbe – dolgoročna posojila		278.643	278.643
Dolgoročne poslovne terjatve		18.943	18.943
Kratkoročne finančne naložbe		3.516.472	3.516.472
Kratkoročne poslovne terjatve		22.008.811	22.008.811
Dolgoročne finančne obveznosti		325.147	325.147
Dolgoročne poslovne obveznosti		11.000	11.000
Kratkoročne finančne obveznosti		84.620.295	84.620.295
Kratkoročne poslovne obveznosti		37.007.420	37.007.420

Razvrstitev sredstev in obveznosti glede na določitev njihove poštene vrednosti na dan 31. 12. 2024

(v EUR)	Raven 1	Raven 3	Skupaj
Opredmetena osnovna sredstva		12.037.849	12.037.849
– zemljišča		12.037.849	12.037.849
Naložbene nepremičnine		817.284	817.284
Dolgoročne finančne naložbe	0	333.720	333.720
– delnice, ki kotirajo na borzi	0	0	0
– dolgoročne finančne naložbe – dolgoročna posojila		333.720	333.720
Dolgoročne poslovne terjatve		15.562	15.562
Kratkoročne finančne naložbe		358.998	358.998
Kratkoročne poslovne terjatve		21.746.082	21.746.082
Dolgoročne finančne obveznosti		439.509	439.509
Dolgoročne poslovne obveznosti		0	0
Kratkoročne finančne obveznosti		98.716.220	98.716.220
Kratkoročne poslovne obveznosti		49.508.396	49.508.396

Zemljišča in naložbene nepremičnine vrednotimo po pošteni vrednosti, ki je določena s cenitvijo, dolgoročne finančne naložbe so prikazane po nabavni vrednosti, zmanjšani za slabitve, poslovne terjatve, kratkoročne finančne naložbe in obveznosti pa po odplačni vrednosti. Uporabljene metodologije za ocenjene vrednosti so razkrite pri posameznih kategorijah v poglavju 11.7 Letnega poročila 2025.

11.6.2.2 Funkcionalna in predstavitvena valuta

Vsi računovodski izkazi in pojasnila k računovodskim izkazom so prikazani in sestavljeni v evrih (EUR), ki je funkcionalna valuta v Sloveniji in funkcionalna valuta družbe, prikazani brez centov in zaokroženi na celo število. Zaradi zaokroževanja lahko pri seštevanju nastanejo zaokrožitvene napake.

Posle, izražene v tuji valuti, preračunamo v evre po referenčnem tečaju Evropske centralne banke na dan posla. Denarna in nedenarna sredstva ter obveznosti, izraženi v tuji valuti na dan izkaza finančnega položaja, preračunamo v domačo valuto po referenčnem tečaju Evropske centralne banke, veljavnem na zadnji dan obračunskega obdobja. Tečajne razlike pripoznamo v izkazu poslovnega izida.

11.6.2.3 Pomembne ocene in presoje

Skladno z Mednarodnimi standardi računovodskega poročanja poslovodstvo pri pripravi računovodskih izkazov poda ocene, presoje in predpostavke, ki vplivajo na uporabo usmeritev in izkazane vrednosti sredstev in obveznosti ter prihodkov in odhodkov. Ocene oblikuje glede na izkušnje iz prejšnjih let in pričakovanja v obračunskem obdobju. Način oblikovanja ocen ter s tem povezane predpostavke in negotovosti so razkriti v pojasnilih k posameznim postavkam.

Ocene med drugim vključujejo določitev življenjske dobe in preostale vrednosti nepremičnin, naprav in opreme ter neopredmetenih dolgoročnih sredstev, prihodke iz pogodb s kupci, popravke vrednosti zalog in terjatev, slabitve finančnih naložb in dobrega imena, predpostavke, pomembne za aktuarski izračun v zvezi z določenimi zaslužki zaposlenih, predpostavke, ki so vključene v izračun morebitnih rezervacij za tožbe, oceno trajanja najema in uporabljeno obrestno mero ter oceno možnosti uporabe terjatev za odložene davke. Ocene, presoje in predpostavke se redno pregledujejo. Dejanski rezultati lahko od teh ocen odstopajo, zato se ocene stalno preverjajo in se oblikujejo njihovi popravki. Spremembe računovodskih ocen se pripoznavajo v obdobju, za katerega se ocene spreminjajo, oziroma za vsa prihodnja obdobja, na katera spremembe vplivajo. Poudarki o pomembnih ocenah negotovosti in odločilnih presojah, ki jih je družba pripravila v procesu izvajanja računovodskih usmeritev in ki najbolj vplivajo na zneske v računovodskih izkazih, so opisani v nadaljevanju.

PREDPOSTAVKA DELUJOČEGA PODJETJA

Družba UNIOR d.d. je v letu 2025 ustvarila 487.628 evrov dobička, pri čemer izid iz poslovanja izkazuje 3.238.903 evrov izgube. Družba je kljub temu imela v letu 2025 pozitiven denarni tok iz poslovanja in je nemoteno poravnavala zapadle obveznosti, enako pa načrtuje za leto 2026. Kratkoročne obveznosti družbe na dan 31. 12. 2025 presegajo kratkoročna sredstva za 48.871.757 evrov, zaradi prenosa dolgoročnih finančnih obveznosti do bank v skupni višini 60.134.371 evrov na kratkoročne finančne obveznosti. Družba na dan 31. 12. 2025 ni dosegla finančnih zavez in sicer zaradi spremembe sestave skupine (prodaja družb UNITUR d.o.o. in UNIOR Components d.o.o.) ter vplivov negativnega poslovanja iz leta 2024. Pri poslovnih bankah upnicah je zaprosila za soglasje za spregled kršitev finančnih zavez, vendar banke do 31. 12. 2025 niso podale soglasja za spregled kršitve zavez. Z namenom zagotovitve dolgoročne vzdržnosti poslovanja in ustrezne kapitalske strukture je družba v zadnjih mesecih izvedla vrsto aktivnosti. Pridobila je neodvisni pregled poslovanja, ki je pokazal, da družba za stabilnost poslovanja in uspešen nadaljnji razvoj potrebuje kapitalsko okrepitev. Z bankami upnicami je pričela pogajanja glede reprograma obstoječih finančnih obveznosti. V mesecu februarju 2026 je družba podpisala pogodbo s finančnim svetovalcem za opravljanje storitve finančnega svetovanja pri zagotavljanju vzdržne kapitalske strukture družbe. Uprava družbe je na podlagi priporočil finančnega svetovalca sprejela odločitev o pristopu k finančnemu in poslovnemu prestrukturiranju družbe, katerega

cilj je dolgoročna kapitalska in likvidnostna stabilnost družbe, vzpostavitev vzdržne kapitalske strukture, zagotovitev pogojev za nemoteno nadaljnje poslovanje in razvoj družbe ter zaščita interesov družbe, delničarjev, zaposlenih, upnikov in drugih deležnikov. V okviru finančnega prestrukturiranja se bo nadaljevalo s pogajanjem z bankami, do meje, ki je v pristojnosti uprave ter pripravilo vse potrebno za povečanje osnovnega kapitala; v okviru poslovnega prestrukturiranja prenova poslovnega modela Ročno orodje, ki je že v izvajanju, zmanjševanje režijskih stroškov, uvajanje vitkih metod za dvig učinkovitosti proizvodnje ter iskanje novih priložnosti za povečanje prihodkov. Glede na predvideno časovnico se bodo vse te aktivnosti izvajale celo leto 2026, zato trenutno potekajo aktivnosti z bankami za zagotovitev pogojev poslovanja družbe v letu 2026. V kolikor navedeni ukrepi ne bodo realizirani na način, da se bo družbi zagotovilo cilj iz naslova finančnega in poslovnega prestrukturiranja, uprava ocenjuje, da te okoliščine lahko vzpostavijo dvom v sposobnost družbe, da v prihodnjih letih nadaljuje kot delujoče podjetje.

PRESOJA SLABITEV NEPREMIČNIN, NAPRAV IN OPREME

Obstoj morebitnih znakov slabitve za nepremičnine, naprave in opreme družba presoja v skladu z MRS 36. Družba na datum vsakega poročanja oceni, ali obstaja kakšen znak (pomembne tehnološke spremembe, spremembe trga, zastarelost ali fizično stanje posameznega opredmetenega sredstva), da utegne biti sredstvo oslabiljeno. Če tak znak obstaja, družba oceni nadomestljivo vrednost sredstva. Sredstvo je treba slabiti, če njegova knjigovodska vrednost presega njegovo nadomestljivo vrednost. Nadomestljiva vrednost je večja izmed dveh postavk: njegove poštene vrednosti, zmanjšane za stroške prodaje, ali njegove vrednosti ob uporabi. Za vrednotenje zemljišč se pri ocenah in presojah uporabljajo metode vrednotenja, ki temeljijo na metodi primerljivih transakcij.

PRESOJA OSLABITVE DOBREGA IMENA

Družba vsako leto ob sestavi računovodskih izkazov preveri nadomestljivo vrednost dobrega imena, ki temelji na vrednosti pri uporabi. Določitev sedanje vrednosti prihodnjih denarnih tokov zahteva oceno pričakovanih denarnih tokov denar ustvarjajoče enote, na katero je alocirano dobro ime, ter določitev primerne diskontne stopnje in drugih pomembnih postavk.

PRESOJE USTREZNOSTI ŽIVLJENJSKIH DOB AMORTIZIRLJIVIH SREDSTEV

Družba pri ocenjevanju življenjske dobe amortizirljivih sredstev upošteva pričakovano fizično izrabljanje, tehnično staranje, gospodarsko staranje ter pričakovane zakonske in druge omejitve uporabe. Prav tako družba preverja dobo koristnosti pri pomembnejših sredstvih – če bi se spremenile okoliščine in bi bila potrebna sprememba dobe koristnosti ter s tem stroškov amortizacije. Pojasnila 11.7.1, 11.7.2 in 11.7.3 Letnega poročila 2025.

FINANČNE NALOŽBE

Finančne naložbe ima družba razvrščene v finančne naložbe, merjene po nabavni vrednosti, finančne naložbe, merjene po poštenu vrednosti prek poslovnega izida, in finančne naložbe po odplačni vrednosti. Pri presoji naložb družba presodi znake slabitev in za naložbe, kjer ti obstajajo, opravi vrednotenje naložb na podlagi prihodnjih denarnih tokov ali na donosu zasnovanem načinu prek nadomestljive vrednosti pri uporabi ali nadomestljive vrednosti, izhajajoče iz poštene vrednosti, zmanjšane za stroške prodaje. Finančne naložbe v dolgove, merjene po odplačni vrednosti, družba ocenjuje na podlagi bonitete dolžnikov in rednosti odplačila v skladu z amortizacijskimi načrti. Pojasnili 11.7.4 in 11.7.8 Letnega poročila 2025.

PRESOJA SLABITVE ZALOG

Družba konec leta preveri zaloge brez gibanja v tekočem letu in letu in oblikujejo popravek vrednosti glede na starost zalog. Pojasnilo 11.7.6 Letnega poročila 2025.

PRESOJA USTREZNOSTI PRIPOZNAVANJA PRIHODKOV IZ POGODB S KUPCI

Družba izkazuje in razkriva čiste prihodke skladno z MSRP 15. Prihodki iz pogodb s kupci se pripoznajo na osnovi določil posamezne prodajne pogodbe s kupcem, in sicer ob prenosu obvladovanja blaga in storitev na kupca v znesku, ki odraža nadomestilo, do katerega družba meni, da bo upravičena v zameno za tako blago ali storitve. Za pripoznavanje prihodkov od prodaje v programu Strojegradnja uporablja družba metodo odstotka dokončanosti del na dan izkaza finančnega položaja, za program Ročno orodje in Odkovki pa se prihodki iz prodaje proizvodov, blaga in materiala merijo na podlagi cen, navedenih v računih in drugih listinah, zmanjšanih za popuste, odobrene ob prodaji ali pozneje. Podrobnejše pojasnilo v poglavju 11.6.2.4 Letnega poročila 2025.

PREIZKUS OSLABITEV TERJATEV

Ob pripravi računovodskih izkazov družba oblikuje popravke vrednosti oziroma slabitve terjatev, za katere se domneva, da ne bodo poravnane v celotnem znesku ali da sploh ne bodo poravnane. Podlaga za izračun popravka vrednosti je metodologija, ki temelji na verjetnosti oziroma oceni neizpolnitve kupca. Podrobnejše pojasnilo v poglavju 11.11 Letnega poročila 2025.

REZERVACIJE

Rezervacije se oblikujejo na osnovi:

- izračuna rezervacij za jubilejne nagrade in odpravnine,
- ocene o morebitni pričakovani višini odškodnine, ki jo poda pravna služba družbe ali zunanji odvetnik na osnovi obstoječih tožb in odškodninskih zahtevkov.

PRESOJA OBLIKOVANIH REZERVACIJ ZA ODPRAVNINE IN JUBILEJNE NAGRADE

V okviru obvez za določene pozaposlitvene in druge zasluzke so evidentirane sedanja vrednost odpravnin ob upokojitvi in jubilejne nagrade. Pripoznane so na osnovi aktuarskega izračuna. Aktuarski izračun temelji na predpostavkah in ocenah, veljavnih v času nastanka izračuna, ki se lahko zaradi sprememb v prihodnje razlikujejo od dejanskih predpostavk, ki bodo veljale ob izplačilu. To se nanaša predvsem na določitev diskontne stopnje, ocene fluktuacije zaposlenih, smrtnosti in ocene rasti plač. Obveze za določene zasluzke so zaradi kompleksnosti aktuarskega izračuna in dolgoročnega značaja postavke občutljive za spremembe navedenih ocen.

Zneski oblikovanih rezervacij so najboljša ocena prihodnjih izdatkov. Pojasnilo 11.7.11 Letnega poročila 2025.

PRESOJA OBLIKOVANJA REZERVACIJ ZA RENTE

Rezervacija se pripozna, kadar ima družba zaradi preteklega dogodka pravne ali posredne obveze, ki jih je mogoče zanesljivo oceniti, in če je verjetno, da bo pri poravnavi obveze potreben odtok dejavnikov, ki povzročajo negativne gospodarske koristi.

Rezervacije se oblikujejo na osnovi ocene o morebitni pričakovani višini odškodnine, ki jo poda pravna služba družbe ali zunanji odvetnik na osnovi obstoječih tožb in odškodninskih zahtevkov.

Zneski oblikovanih rezervacij so najboljša ocena prihodnjih izdatkov.

Pogojne obveznosti v računovodskih izkazih niso pripoznane, saj njihovega zneska ni bilo mogoče zanesljivo izmeriti ali pa bo njihov dejanski obstoj potrjen z nastopom ali nenastopom dogodkov šele v nenapovedljivi prihodnosti, na katero družba ne more vplivati.

Družba redno preverja ali je za poravnavo pogojne obveznosti verjeten odliv sredstev, ki omogočajo ekonomske koristi. Če postane verjeten, se v računovodskih izkazih oblikuje rezervacija.

ODLOŽENI DAVKI

Na osnovi ocene, da bo v prihodnosti na voljo dovolj razpoložljivega dobička, družba lahko oblikuje odložene terjatve za davke iz naslova:

- oblikovanja rezervacij za jubilejne nagrade in odpravnine ob upokojitvi,
- oslabitev terjatev do kupcev,
- oslabitev finančnih naložb,
- olajšav za investiranje,
- olajšav iz naslova neizrabljenih davčnih izgub.

Podrobneje so odloženi davki predstavljeni v poglavju 11.7.14 Letnega poročila 2025.

OCENA MOŽNOSTI UPORABE TERJATEV ZA ODLOŽENE DAVKE

Družba ima strateški poslovni načrt, izhajajoč in neodvisnega poslovnega pregleda poslovanja družbe s strani KPMG poslovno svetovanje d.o.o., za prihodnjih šest let, iz katerega izhajajo prihodnji obdavčljivi dobički. Pri davčnem načrtovanju je družba pripravila načrt koriščenja davčnih olajšav v naslednjem petletnem obdobju, iz katerega izhaja, da bodo odložene terjatve za davek, ki so oblikovane iz olajšav za investiranje in izkazane davčne izgube v prihodnjih petih letih, izkoriščene.

Odložene terjatve za davek, ki so pripoznane iz naslova oblikovanja rezervacij za jubilejne nagrade in odpravnine, se zmanjšujejo v ustreznih zneskih s koriščenjem oblikovanih rezervacij in se povečujejo v ustreznih zneskih glede na novo oblikovane rezervacije.

Ker se slabitve finančnih naložb in terjatev do kupcev ob oblikovanju ne priznavajo kot davčno priznan odhodek, je družba oblikovala terjatve za odloženi davek v višini, ki ustreza razliki med davčno in knjigovodsko vrednostjo terjatev do kupcev in finančnih naložb. Terjatve za odložene davke bo družba odpravila ob odtujitvi ali odpravi finančnih naložb, terjatve do kupcev pa ob poplačilu ali dokončnem odpisu.

Terjatve za odložene davke za neizkoriščene olajšave za osnovna sredstva so pripoznane v višini 40 odstotkov investiranega zneska v opremo in neopredmetena sredstva za zadnjih pet let. Te terjatve bo družba odpravljala v obdobju in v višini, ki bo v davčnem obračunu zmanjševala davčno osnovo na račun koriščenja davčnih olajšav.

Davčna stopnja, uporabljena za izračun višine odbitnih začasnih razlik, znaša 22 odstotkov. Na osnovi pogojev, kot so navedeni v MRS 12, in načrta poslovanja za prihodnje obdobje ocenjujemo, da bomo v prihodnjih letih razpolagali z obdavčljivim dobičkom za kritje neizrabljenih davčnih izgub.

Odložene obveznosti za davke izhajajo iz začasnih obdavčljivih razlik pri prevrednotenju zemljišč na višjo vrednost in prevrednotenju odpravnin.

Družba v izkazu finančnega položaja prikazuje pobotane terjatve oziroma obveznosti za odloženi davek, v podrobnih razkritjih pa so izkazane v celotnih zneskih.

Na dan poročanja se preveri višina izkazanih odloženih terjatev in odloženih obveznosti za davek. Odložena terjatev za davek se pripozna v primeru verjetnega razpoložljivega prihodnega čistega dobička, v breme katerega bo v prihodnje mogoče uporabiti odloženo terjatev. Če družba ne razpolaga z zadostnim razpoložljivim dobičkom, se izkazana vrednost odloženih terjatev za davek ustrezno zmanjša. Pojasnilo 11.7.14 Letnega poročila 2025.

TVEGANJA

Skladno z MSRP 7 so finančna tveganja (kreditno tveganje, tveganje spremembe obrestnih mer ter likvidnostno tveganje) podrobno razkrita in opisana v računovodskem delu Letnega poročila 2025, in sicer v poglavju 11.11.

POMEMBNOST

Družba pri izkazovanju, vrednotenju in razkrivanju postavk upošteva načelo pomembnosti. Narava in stopnja pomembnosti sta opredeljeni skladno z MRS 1 in MRS 8. V računovodskih izkazih je pomembna tista postavka, ki posamično ali združeno vpliva na gospodarske odločitve, ki jih uporabniki sprejemajo na podlagi računovodskih izkazov. Pomembnost je družba določila ob upoštevanju kvalitativnih in kvantitativnih dejavnikov. Kot pomembne postavke razume družba vse postavke, ki so v izkazu finančnega položaja označene z rimskimi številkami, v izkazu poslovnega izida pa z veliki tiskanimi črkami. Znotraj teh postavk so pomembni tisti zneski, ki presegajo deset odstotkov pojasnjevalne kategorije v računovodskih izkazih (kvantitativno merilo), oziroma informacije, za katere poslovodstvo ocenjuje, da so koristne za uporabnike računovodskih informacij (kvalitativno merilo).

V skladu z Mednarodnimi standardi računovodskega poročanja predstavljamo posamezne kategorije predpisanih razkritij in vse pomembne zadeve. Pri vseh pomembnih prikazanih zneskih v računovodskih izkazih smo razkrili tudi primerjalne informacije iz preteklega obdobja ter jih vključujemo tudi v številčne in opisne informacije. Primerjalni podatki so prilagojeni tako, da so v skladu s predstavitvijo informacij v tekočem letu.

11.6.2.4 Povzetek uporabljenih računovodskih usmeritev in razkritja

Družba uporablja enake računovodske usmeritve za vsa obdobja, ki so predstavljena v priloženih računovodskih izkazih. Uporabljene računovodske usmeritve in metode izračunavanja so enake kot v zadnjem letnem poročanju, izjema so tiste, ki so posledica novo sprejetih standardov in pojasnil.

NEPREMIČNINE, NAPRAVE IN OPREMA

Za vrednotenje zemljišč uporabljamo model prevrednotenja na podlagi cenitev pooblaščenega ocenjevalca vrednosti nepremičnin v skladu z mednarodnimi standardi ocenjevanja vrednosti. Vrednotenje se izvaja najmanj vsakih pet let. Prevrednotovalni presežek se izkaže v kategoriji kapital kot rezerva zaradi vrednotenja po pošteni vrednosti in neposredno ne vpliva na poslovni izid.

Za merjenje gradbenih objektov, zgradb, naprav in opreme uporabljamo model nabavne vrednosti. Sredstvo izkazujemo po njegovi nabavni vrednosti, zmanjšani za amortizacijski popravek in nabrano izgubo zaradi oslabitve. Način in uporabljene metode vrednotenja sredstev zaradi oslabitve so opisani v nadaljevanju pod naslovom Oslabitev opredmetenih osnovnih sredstev. Nabavna vrednost opredmetenega osnovnega sredstva je ustreznik denarne cene na dan pripoznanja. Nabavna vrednost opredmetenega osnovnega sredstva zajema: njegovo nakupno ceno, uvozne carine in nevračljive nakupne dajatve po odštetju vseh trgovinskih in drugih popustov; vse stroške spravljavanja sredstva na njegovo mesto in v stanje, ko je usposobljeno za uporabo, ter začetno oceno stroškov razgradnje in odstranitve opredmetenega osnovnega sredstva ter obnovitve mesta, na katerem se je to sredstvo nahajalo. To obvezo družba prevzame ob pridobitvi sredstva ali pa kot posledico tega, da se je sredstvo namesto za proizvodnjo zaloga v določenem obdobju uporabljalo tudi v druge namene.

V primeru pomembnih nabavnih vrednosti opredmetenega osnovnega sredstva, ki vsebuje sestavne dele in ima različne ocenjene dobe koristnosti, ga razdelimo na njegove sestavne dele. Vsak del obravnavamo ločeno. Zemljišča obravnavamo ločeno in jih ne amortiziramo.

STROŠKI IZPOSOJANJA

Stroški izposojanja, ki jih je mogoče neposredno pripisati nakupu, gradnji ali proizvodnji sredstva v pripravi, povečujejo nabavno vrednost takega sredstva. Usredstevanje stroškov izposojanja kot dela nabavne vrednosti sredstva v pripravi se začne, ko nastanejo izdatki za sredstvo in stroški izposojanja ter se začnejo dejavnosti, ki so potrebne za pripravo sredstva za nameravano uporabo. Stroški izposojanja se usredstevujejo, dokler je sredstvo v pripravi. Ko je sredstvo preneseno v uporabo, se stroški izposojanja ne usredstevujejo več. Znesek stroškov izposojanja, usredstven v obdobju, ne sme preseči zneska stroškov izposojanja, ki nastanejo v istem obdobju.

KASNEJŠI STROŠKI

Kasnejši izdatki, nastali v zvezi z nadomestitvijo posameznega dela opredmetenega osnovnega sredstva, povečujejo njegovo nabavno vrednost, če je verjetno, da bodo njegove prihodnje gospodarske koristi večje v primerjavi s prvotno ocenjenimi. Vsi ostali izdatki se pripoznajo kot odhodek ob nastanku.

AMORTIZACIJA

Znesek amortizacije v vsakem obdobju pripoznamo v poslovnem izidu. Sredstvo začnemo amortizirati, ko je razpoložljivo za uporabo. Osnovna sredstva amortiziramo po metodi enakomernega časovnega amortiziranja ob upoštevanju ocenjene dobe koristnosti vsakega posameznega opredmetenega sredstva razen za orodja za kovanje, kjer v času uporabe orodja uporabljamo funkcionalno metodo. Dobo in metodo amortiziranja za amortizljivo sredstvo s končno dobo koristnosti pregledamo najmanj konec vsakega poslovnega leta. Če se pričakovana doba koristnosti sredstva razlikuje od prejšnjih ocen, dobo amortiziranja ustrezno spremenimo in prilagodimo glede na preostalo pričakovano dobo koristnosti sredstva. Preostalo vrednost sredstva praviloma upoštevamo le pri pomembnih postavkah, pri čemer se upoštevajo tudi stroški likvidacije opredmetenega osnovnega sredstva. Zemljišč in umetnin ne amortiziramo.

Amortizacijske stopnje, ki jih uporablja družba, se v primerjavi s preteklim letom niso bistveno spremenile in znašajo:

	Najnižja (%)	Najvišja (%)
Opredmetena osnovna sredstva:		
Nepremičnine:		
Nepremičnine	0,04	20,30
Zidane zgradbe	0,04	13,60
Druge zgradbe	1,50	20,30
Oprema:		
Proizvajalna oprema	0,40	24,00
Računalniška in elektr. oprema	0,60	50,10
Viličarji in dvigala	0,40	24,70
Avtomobili in traktorji	10,00	20,10
Oprema za čiščenje in ogrevanje	3,30	20,40
Merilne in kontrolne naprave	0,20	50,00
Pohištvo – pisarniško in ostalo	1,30	21,20
Druga oprema	17,50	50,10

ODPRAVA PRIPOZNANJA

Pripoznanje knjigovodske vrednosti posameznega opredmetenega osnovnega sredstva odpravimo ob odtujitvi. Dobički ali izgube iz odprave pripoznanja posameznega opredmetenega osnovnega sredstva se vključijo v poslovni izid, ko je kateri koli od pogojev izpolnjen.

USTREZNOST ŽIVLJENJSKIH DOB

Družba pri ocenjevanju življenjske dobe sredstev upošteva pričakovano fizično izrabljanje, tehnično staranje, gospodarsko staranje ter pričakovane zakonske in druge omejitve uporabe. Prav tako družba preverja dobo koristnosti pri pomembnejših sredstvih – če bi se spremenile okoliščine in bi bila potrebna sprememba dobe koristnosti ter s tem stroškov amortizacije.

USREDSTVENI LASTNI PROIZVODI

Usredstveni lastni proizvodi in lastne storitve so proizvodi in storitve, ki jih družba ustvari in nato prerazporedi med opredmetena osnovna sredstva. V nabavni vrednosti opredmetenega osnovnega sredstva, zgrajenega ali izdelanega v družbi, so zajeti stroški, ki se nanašajo neposredno nanj, in tisti splošni stroški gradnje ali izdelave, ki jih lahko pripišemo temu sredstvu. Med usredstvenimi lastnimi proizvodi prikazujemo tudi investicije v lastni izdelavi, ki povzročijo povečanje nabavne vrednosti že usposobljenega opredmetenega osnovnega sredstva. Usredstvenih lastnih proizvodov ne izkazujemo med prihodki, ampak v skladu s standardi zmanjšujemo osnovne kategorije stroškov, ki se nanašajo na stroške gradnje ali izdelave takšnega sredstva.

NAJEMI

Družba ob sklenitvi pogodbe oceni, ali pogodba vsebuje najem. Pogodba vsebuje najem, če se z njo prenaša pravica do obvladovanja uporabe identificiranega sredstva za določeno obdobje v zameno za nadomestilo. Družba določi trajanje najema kot obdobje, v katerem najema ni mogoče odpovedati, skupaj z:

- obdobji, za katera velja možnost podaljšanja najema, če je precej gotovo, da bo ta možnost izrabljena;
- obdobji, za katera velja možnost odpovedi najema, če je precej gotovo, da ta možnost ne bo izrabljena.

SREDSTVA KI PREDSTAVLJAJO PRAVICO DO UPORABE

Družba skladno z MSRP 16 izkazuje pogodbe, ki vsebujejo najem, med pravicami do uporabe sredstev. Področje uporabe MSRP 16 obsega najeme vseh sredstev, z nekaterimi izjemami. Družba se je odločila za uporabo izjem za kratkoročne najeme (do enega leta) in najeme majhne vrednosti (posamezno najeto sredstvo do višine 5.000 evrov). Vrednost sredstva se pripozna v sedanji vrednosti najemnin, ki še niso plačane. Pri izračunu pravic do najema se upošteva tudi morebitne začetne neposredne stroške in oceno stroškov, ki bodo nastali pri odstranitvi ali obnovitvi sredstva. Predpostavljena obrestna mera je določena na osnovi obrestne mere za netvegane državne obveznice in kreditnega prabitka.

Pri merjenju pravic do uporabe sredstev se uporablja model nabavne vrednosti. Začetna vrednost pravic se v dobi uporabe zmanjšuje za amortizacijo in izgubo zaradi oslabitve ter se popravlja za ponovno merjenje obveznosti iz najema. Sredstva, ki predstavljajo pravico do uporabe, družba amortizira po enakomerni časovni metodi v ocenjeni dobi najema ali ocenjeni dobi koristnosti sredstva, in sicer v tistem obdobju, ki je krajše.

OBVEZNOSTI IZ NAJEMA

Na datum začetka najema družba izmeri in pripozna obveznost iz najema po sedanji vrednosti vseh najemnin, ki bodo plačane v ocenjeni dobi najema. Najemnine, zajete pri merjenju obveznosti iz najema, vključujejo nespremenljive najemnine, zmanjšane za terjatve za spodbude za najem, spremenljive najemnine, ki so odvisne od indeksa ali stopnje, in zneske, za katere se pričakuje, da jih bo družba plačala na podlagi jamstev za preostalo vrednost. Obveznost iz najema vključuje tudi izpolnitveno ceno možnosti nakupa, če je precej gotovo, da bo družba izrabila to možnost, in plačila kazni za odpoved najema, če trajanje najema odraža, da bo družba izrabila možnost odpovedi najema. Spremenljive najemnine, ki niso zajete pri merjenju obveznosti iz najema oziroma niso odvisne od indeksa ali stopnje,

v katerem nastopi dogodek ali pogoj, ki sproži plačila, družba po datumu začetka najema pripozna v poslovnem izidu.

Če ni bila določena doba najema sredstva (pogodba, sklenjena za nedoločen čas), smo najem omejili na čas veljavnosti srednjeročnega poslovnega načrta družbe (pet let), uporabljena pa je diskontna stopnja v višini 1,2 odstotka; pri pogodbah iz leta 2023 smo upoštevali diskontno stopnjo v višini 3,9 odstotka, pri pogodbah v letu 2024 diskontno stopnjo 3,2 odstotka, pri novih pogodbah v letu 2025 pa diskontno stopnjo 3,13 odstotka.

Pri merjenju obveznosti iz najema se po začetku najema obveznosti povečajo za natečene obresti in zmanjšajo za plačila najemnin. Knjigovodska vrednost obveznosti iz najema se ponovno izmeri ob spremembi dobe trajanja najema, spremembi višine najemnine ali spremembi ocene možnosti nakupa najetega sredstva.

Pravice do uporabe sredstev in obveznosti iz najemov so v izkazu finančnega položaja prikazane kot ločene postavke.

NEOPREDMETENA SREDSTVA

Neopredmetena sredstva vrednotimo po modelu nabavne vrednosti. Na začetku jih pripoznamo po nabavni vrednosti. Po začetnem pripoznanju izkazujemo neopredmetena sredstva po njihovi nabavni vrednosti, zmanjšani za amortizacijski popravek vrednosti in izgube zaradi oslabitve.

USREDSTVENI STROŠKI RAZVIJANJA

Pogoji, ki morajo biti izpolnjeni, da se stroški razvijanja pripoznajo kot neopredmeteno sredstvo, so: izvedljivost strokovnega dokončanja projekta, da bo na voljo za uporabo ali prodajo; namen dokončati projekt in ga uporabljati ali prodati; zmožnost uporabljati ali prodati projekt; verjetnost gospodarskih koristi projekta (obstoj trga za učinke projekta ali za projekt oziroma njegova koristnost, če se bo uporabljal v podjetju); razpoložljivost tehničnih, finančnih in drugih dejavnikov za dokončanje razvijanja in za uporabo ali prodajo projekta ter sposobnost zanesljivo izmeriti stroške, ki se pripisujejo neopredmetenemu sredstvu med njegovim razvijanjem (usredstvovanje stroškov). Med stroški razvijanja, ki se pripoznajo kot neopredmeteno sredstvo, družba prikazuje stroške dela in zunanjih storitev, potrebnih za razvoj novih tehnoloških rešitev, v primeru izdelave sredstva, izhajajočega iz razvoja, pa se kot odloženi stroški razvijanja usredstvi tudi materialni stroški, povezani z izdelavo razvojnega sredstva.

DOBRO IME

Dobro ime se pripozna ob poslovnih združitvah pri vrednotenju prevzema. Dobro ime ovrednotimo po kupnini, vključno s pripoznano vrednostjo kakršnega koli neobvladujočega deleža v prevzeti družbi, zmanjšano za čisto pripoznano vrednost prevzetih sredstev in obveznosti, vrednotenih na dan prevzema. Prenesena kupnina vključuje pošteno vrednosti prenesenih sredstev, obveznosti do predhodnih lastnikov prevzete družbe in poslovne deleže, ki jih je izdala družba. Po začetnem pripoznanju se dobro ime izmeri po nabavni vrednosti, zmanjšani za nabrane oslabitve. Preverba oslabitve se izvaja letno za denar ustvarjajočo enoto, na katero se dobro ime nanaša. Po začetnem pripoznanju družba enkrat letno preverja obstoj dejavnikov, ki bi lahko negativno vplivali na prihodnje denarne tokove denar ustvarjajoče enote, pridobljene ob poslovni združitvi. Zmanjšanje vrednosti denar ustvarjajoče enote se v računovodskih izkazih najprej pripozna kot slabitev dobrega imena, nato sredstev denar ustvarjajoče enote v breme tekočega poslovnega izida.

KASNEJŠI STROŠKI

Kasnejši stroški v zvezi z neopredmetenimi sredstvi se pripoznavajo v knjigovodski vrednosti tega sredstva, če je verjetno, da bodo prihodnje gospodarske koristi, povezane z delom tega sredstva, pritekale v družbi, in če je nabavno vrednost mogoče zanesljivo izmeriti. Vsi drugi stroški so pripoznani v poslovnem izidu kot stroški obdobja.

AMORTIZACIJA

Amortizacija se začne obračunavati, ko je sredstvo na razpolago za uporabo. To pomeni, ko je na kraju in v stanju, ki je potrebno, da deluje tako, kot je bilo načrtovano. Neodpisana vrednost neopredmetenega sredstva se zmanjšuje po metodi enakomernega časovnega amortiziranja v obdobju koristnosti sredstva. Dobo in metodo amortiziranja za neopredmeteno sredstvo s končno dobo koristnosti pregledamo najmanj konec vsakega poslovnega leta. Če se pričakovana doba koristnosti sredstva razlikuje od prejšnjih ocen, doba amortiziranja ustrezno spremenimo.

Doba koristnosti neopredmetenega sredstva, ki izhaja iz pogodbenih ali drugih pravnih pravic, ne presega dobe pogodbenih ali drugih pravnih pravic; lahko pa je krajša, odvisno od obdobja, v katerem pričakujemo, da bomo sredstvo uporabljali.

Znesek amortizacije v vsakem poslovnem izidu pripoznamo v breme poslovnega izida.

Amortizacijske stopnje, ki jih uporablja družba, se v primerjavi s preteklim letom niso bistveno spremenile in znašajo:

	Najnižja (%)	Najvišja (%)
Odloženi stroški razvijanja	2,80	11,20
Premoženjske pravice	3,30	20,00

USTREZNOST ŽIVLJENJSKIH DOB

Družba pri ocenjevanju življenjske dobe neopredmetenih sredstev, ki imajo določljivo dobo koristnosti, upošteva pričakovano koristnost, ki izhaja iz pogodb za nakup programske opreme, oziroma dobo uporabnosti ali verjetnosti prodaje projektov, ki izhajajo iz usredstvenih dolgoročno odloženih stroškov razvoja. Dobro ime ima nedoločljivo dobo koristnosti. V primeru sprememb okoliščin, ki so bile v veljavi ob določitvi dobe koristnosti, je potrebna sprememba dobe koristnosti in s tem stroškov amortizacije.

ODPRAVA PRIPOZNANJA

Pripoznanje neopredmetenega sredstva se odpravi, ko je sredstvo odtujeno ali izločeno iz uporabe, ker se ne pričakuje več nobena gospodarska korist iz njegove uporabe ali odtujitve.

NALOŽBENE NEPREMIČNINE

Naložbene nepremičnine imamo v lasti, da bi nam prinašale najemnino ali povečevale vrednost dolgoročne naložbe. Naložbena nepremičnina se na začetku izmeri po nabavni vrednosti, sestavljeni iz nakupne cene in stroškov, ki jih je mogoče pripisati neposredno nakupu. Za kasnejše merjenje naložbenih nepremičnin uporabljamo model poštene vrednosti in jo ocenimo s pomočjo cenitve pooblaščenega ocenjevalca vrednosti nepremičnin. Vrednotenje se izvaja najmanj vsakih pet let. Spremembe poštene vrednosti se pripoznajo v izkazu poslovnega izida.

ODPRAVA PRIPOZNANJA

Naložbene nepremičnine se ne amortizirajo. Pripoznanje naložbenih nepremičnin se odpravi, ko je naložbena nepremičnina odtujena ali izločena iz uporabe, ker se ne pričakuje več nobene gospodarske koristi iz njene uporabe ali odtujitve. Razlika med prodajno vrednostjo in knjigovodsko vrednostjo bremeni poslovni izid.

FINANČNE NALOŽBE V ODVISNE, PRIDRUŽENE IN SKUPAJ OBVLADOVANE DRUŽBE

Finančne naložbe v odvisne, pridružene in skupaj obvladovane družbe vrednotimo po nabavni vrednosti. Družba ob koncu vsakega poslovnega leta oceni, ali obstajajo kakšni nepristranski dokazi o morebitni oslabiljenosti finančne naložbe. Če znaki slabitve obstajajo, izvede vrednotenja na podlagi prihodnjih denarnih tokov. Slabitev naložb se pripozna v izkazu poslovnega izida.

FINANČNI INSTRUMENTI

V skladu z MSRP 9 je razvrščanje in merjenje finančnih sredstev določeno s poslovnim modelom, v okviru katerega se finančna sredstva upravljajo, in značilnostmi njihovih pogodbenih denarnih tokov (ali ti izhajajo iz naslova plačil glavnice in obresti od neporavnane zneska glavnice). Ob začetnem pripoznanju vsako finančno sredstvo razvrstimo v enega izmed naslednjih poslovnih modelov:

1. model z namenom pridobivanja pogodbenih denarnih tokov (merjenje po odplačni vrednosti),
2. model z namenom prodaje in pridobivanja pogodbenih denarnih tokov (merjenje po pošteni vrednosti prek drugega vseobsegajočega donosa);
3. ostali modeli (merjenje po pošteni vrednosti prek poslovnega izida).

Do spremembe poslovnega modela lahko pride le v izjemnih primerih.

MODEL Z NAMENOM PRIDOBIVANJA POGODBENIH DENARNIH TOKOV – FINANČNI INSTRUMENTI PO ODPLAČNI VREDNOSTI

Družba med te finančne instrumente razvrsti finančna sredstva, ki jih poseduje v okviru poslovnega modela za pridobivanje pogodbenih denarnih tokov ter če denarni tokovi predstavljajo izključno plačila glavnice in obresti od neporavnane glavnice (posojila, terjatve in nekotirajoči dolžniški vrednostni papirji). Finančni instrument se pripozna po pošteni vrednosti, povečani za neposredne stroške posla. Dobički in izgube se pripoznajo v poslovnem izidu ob odpravi, spremembi ali oslabilvi.

MODEL Z NAMENOM PRODAJE IN PRIDOBIVANJA POGODBENIH DENARNIH TOKOV – FINANČNI INSTRUMENTI PO POŠTENI VREDNOSTI PREK DRUGEGA VSEOBSEGAJOČEGA DONOSA

Model smo oblikovali za lastniške vrednostne papirje, za katere bi se ob morebitnem pripoznanju odločili, da jih bomo v svojem portfelju ohranili daljše časovno obdobje, in ki jih ne posedujemo za namene trgovanja. Ob začetnem pripoznanju lastniške vrednostne papirje izmerimo po pošteni vrednosti z upoštevanjem transakcijskih stroškov, ki izhajajo iz nakupa finančnega sredstva. Dobički in izgube iz naslova teh finančnih instrumentov se nikoli ne razporedijo v izkaz poslovnega izida. Dividende iz naslova finančnih instrumentov, razvrščenih v ta model, se pripoznajo kot finančni prihodki v izkazu poslovnega izida.

OSTALI MODELI – FINANČNI INSTRUMENTI PO POŠTENI VREDNOSTI PREK POSLOVNEGA IZIDA

V ta model prerazporedimo finančne instrumente, ki so namenjeni trgovanju, in finančne instrumente, ki jih mora družba izmeriti po pošteni vrednosti. Dobički in izgube iz naslova teh finančnih instrumentov se razporedijo v izkaz poslovnega izida. Dividende iz naslova finančnih instrumentov, razvrščenih v ta model, se pripoznajo kot finančni prihodki v izkazu poslovnega izida.

TERJATVE IZ POSLOVANJA

V poslovnih knjigah ločeno evidentiramo dolgoročne in kratkoročne terjatve do kupcev, države in zaposlenih. Med terjatvami iz poslovanja izkazujemo tudi terjatve za obresti od omenjenih terjatev. Dolgoročne in kratkoročne terjatve iz poslovanja so izkazane po transakcijski vrednosti. Terjatve iz poslovanja, ki so izražene v tujih valutah, na zadnji dan poslovnega leta preračunamo v domačo valuto po referenčnem tečaju Evropske centralne banke. Ustreznost izkazane velikosti posamezne terjatve ugotavljamo ob koncu obračunskega obdobja na osnovi argumentiranih dokazov glede pričakovanih denarnih tokov za poplačilo.

Način slabitev terjatev je opisan v poglavju 11.6.2.3 Letnega poročila 2025, poglavje Slabitev sredstev.

BLAGOVNI KREDITI

Družba daje blagovne kredite družbam v skupini in pridruženim podjetjem za potrebe njihovega poslovanja. Blagovne kredite pripoznamo med dolgoročnimi poslovnimi terjatvami. Za blagovne kredite lahko obračunavamo obresti. Popravki vrednosti za dane blagovne kredite se oblikujejo glede na morebitne pričakovane izgube glede na tveganje, da terjatve, če so zapadle, ne bi bile poplačane.

DANA POSOJILA

Dana posojila ob začetnem pripoznanju izkazujemo po pošteni vrednosti, zmanjšani za stroške ob upoštevanju metode učinkovitih obrestnih mer. Glede na njihovo ročnost so na datum poravnave razvrščena med dolgoročna oziroma kratkoročna sredstva. S ciljem obvladovanja kreditnega tveganja se glede na boniteto posojilojemalca določita ročnost posojila ter način poravnave, zavarovana z običajnimi instrumenti zavarovanja. Ob morebitnem neizpolnjevanju zapadlih pogodbenih obveznosti posojilojemalca pristopimo k unovčitvi instrumentov zavarovanja. Za presojo poplačljivosti danih posojil se uporabljata metoda presoje razpoložljivosti denarnega toka upnika za poplačilo ter metoda neto vrednosti sredstev, s katerimi razpolaga upnik in ki so podlaga za poplačilo danih posojil.

PREJETA POSOJILA

Prejeta posojila vrednotimo ob začetnem pripoznanju po pošteni vrednosti, zmanjšani za stroške ob upoštevanju metode učinkovitih obrestnih mer. V strukturi prejetih posojil prevladujejo bančna posojila z odplačilom glavnice ob zapadlosti posojilne pogodbe. Glede na ročnost so ob pripoznanju uvrščena med dolgoročne oziroma kratkoročne finančne obveznosti. Na zadnji dan leta so vse finančne obveznosti, ki zapadejo v plačilo v prihodnjem letu, prenesene med kratkoročne finančne obveznosti. Prejeta posojila so zavarovana z bianco menicami, terjatvami, zalogami ter hipotekami na premičnem in nepremičnem premoženju.

SREDSTVA ZA PRODAJO

Med sredstvi (skupine za odtujitev) za prodajo prikazujemo nekratkoročna sredstva, namenjena prodaji, njihovo vrednost pa bomo povrnili s prodajo v naslednjih 12 mesecih, ne z njihovo uporabo. V skupino sredstev za prodajo dolgoročna sredstva prerazvrstimo v trenutku, ko je prodaja zelo verjetna in so izpolnjeni pogoji po MSRP 5, kar pomeni, da imamo znanega kupca in podpisano predpogodbo ali pogodbo o prodaji takšnega sredstva. Sredstva na sredstva za prodajo prerazvrstimo po nižji izmed knjigovodske vrednosti ali poštene vrednosti zmanjšani za stroške prodaje, kot so bila prikazana med dolgoročnimi sredstvi, ne glede na pričakovano prejeto kupnino za to sredstvo. Sredstva za prodajo se ne amortizirajo.

ZALOG

Zaloge materiala se vrednotijo po izvorni vrednosti ali čisti iztržljivi vrednosti, in sicer po manjši izmed njiju. Čista iztržljiva vrednost je ocenjena prodajna cena, dosežena v rednem poslovanju, zmanjšana za ocenjene stroške dokončanja in prodaje. Cena količinske enote v zalogi vsebuje stroške, ki nastajajo pri pridobivanju zalog in spravljanju na njihovo sedanje mesto in stanje.

Zaloge nedokončane proizvodnje in gotovih proizvodov se vrednotijo po proizvajalnih stroških. Poraba zalog se izkazuje po metodi tehtanih povprečnih cen. Družba konec leta preveri zaloge brez gibanja v tekočem letu in jih oslabi na iztržljivo vrednost.

Način slabitev zalog je opisan v poglavju 11.6.2.3 Letnega poročila 2025, poglavje Slabitev sredstev.

DENAR

Med denarna sredstva štejemo denar v blagajni in vloge na vpogled na računih ter bančne depozite z ročnostjo do treh mesecev. Stanje denarnih sredstev v tujih valutah preračunamo v domačo valuto po referenčnem tečaju Evropske centralne banke na zadnji dan poslovnega leta.

KAPITAL

OSNOVNI KAPITAL

Osnovni kapital družbe UNIOR d.d. je izkazan v evrih in je razdeljen na 2.838.414 navadnih kosovnih delnic, ki se glasijo na ime in so prosto prenosljive.

DIVIDENDE

Dividende pripoznamo v računovodskih izkazih družbe kot obveznost do delničarjev, ko je sprejet sklep skupščine delničarjev o izplačilu dividend.

ODKUP LASTNIH DELNIC

V letu 2019 smo na podlagi pravnomočne sodbe pridobili lastne delnice. V računovodskih izkazih se pripoznajo kot odbitna postavka v kapitalu družbe. Delnice izkazujemo po stroškovni metodi, za vrednost pridobljenih lastnih delnic pa oblikujemo rezerve za lastne delnice v breme drugih rezerv iz dobička. Število lastnih delnic je prikazano v poglavjih 5 in 11.7.10 Letnega poročila 2025.

REZERVACIJE

Rezervacije se pripoznajo, če ima družba zaradi preteklega dogodka pravne ali posredne obveze, ki jih je mogoče zanesljivo izmeriti, in če je verjetno, da bo pri poravnavi obveze potreben odtok dejavnikov, ki omogočajo negativne gospodarske koristi. Višino potrebnih rezervacij določi družba z diskontiranjem pričakovanih prihodnjih denarnih tokov po meri pred obdavčitvijo, ki odraža obstoječe ocene časovne vrednosti denarja in tveganja, ki so značilna za obveznost.

REZERVACIJE ZA JUBILEJNE NAGRADE IN ODPRAVNINE

Skladno s podjetniško kolektivno pogodbo in zakonskimi predpisi je družba dolžna obračunati in izplačati jubilejne nagrade ter odpravnine ob upokojitvi. Za izmero teh zaslužkov uporabljamo poenostavljeno metodo obračunavanja, ki zahteva vrednotenje aktuarske obveznosti v skladu s pričakovano rastjo plač od dneva vrednotenja do predvidene upokojitve zaposlene osebe. To pomeni vračunavanje zaslužkov, sorazmerno z opravljenim delom. Ocenjena obveznost je pripoznana v velikosti sedanje vrednosti pričakovanih prihodnjih izdatkov. Pri merjenju ocenimo tudi predvideno povečanje plač in fluktuacijo zaposlenih.

Na osnovi izračuna pripoznamo dobičke ali izgube tekočega leta v izkazu poslovnega izida. Glavni parametri, upoštevani v izračunu, so podrobno razkriti v poglavju 11.7.10 Letnega poročila 2025.

DRŽAVNE PODPORE

Državne podpore se pripoznajo po pošteni vrednosti, vendar šele, ko obstaja sprejemljivo zagotovilo, da bo družba UNIOR d.d. izpolnila pogoje v zvezi z njimi in podpore tudi prejela. Državne podpore se pripoznajo kot prihodki v obdobjih, v katerih se vzporejajo z zadevnimi stroški, ki naj bi jih nadomestile. Če se državna podpora nanaša na določeno sredstvo, se pripozna kot razmejeni prihodek, ki ga družba UNIOR d.d. pripozna v izkazu poslovnega izida v obdobju pričakovane dobe uporabnosti sredstva v enakih letnih obrokih.

FINANČNE OBVEZNOSTI

Finančne obveznosti so pripoznane ob nastanku po pošteni vrednosti skupaj s transakcijskimi stroški. V naslednjih obdobjih so finančne obveznosti merjene po odplačni vrednosti z uporabo metode učinkovitih obrestnih mer. Vsakršna razlika med prejemki (brez transakcijskih stroškov) in obveznostmi je pripoznana v izkazu poslovnega izida skozi obdobje celotne finančne obveznosti.

IZVEDENI FINANČNI INSTRUMENTI

Izvedene finančne instrumente, prepoznane v izkazu finančnega položaja, družba meri po pošteni vrednosti prek poslovnega izida. Dobički in izgube iz naslova teh finančnih instrumentov se razporedijo v izkaz poslovnega izida v tekočem obdobju.

DAVEK OD DOBIČKA

Davek od dobička obračunavamo skladno z Zakonom o davku od dohodka pravnih oseb. Osnova za obračun davka od dohodka je bruto dobiček, povečan za davčno nepriznane stroške in zmanjšan za zakonsko dovoljene olajšave. Od tako dobljene osnove je obračunana obveznost za davek od dohodka pravnih oseb. V letu 2025 ni izkazane davčne osnove, podobnosti pa so navedene pa je v poglavju 11.9 Letnega poročila 2025.

ODLOŽENI DAVKI

Z namenom izkazovanja ustreznega poslovnega izida v obdobju poročanja smo obračunali tudi odložene davke. Te izkazujemo kot odložene terjatve za davek in odložene obveznosti za davek. Pri obračunavanju odloženih davkov smo uporabili metodo obveznosti po izkazu finančnega položaja. Knjižno vrednost sredstev in obveznosti smo primerjali z njihovo davčno vrednostjo, razliko med obema vrednostma pa opredelili kot stalno ali začasno razliko. Začasne razlike smo razdelili na obdavčljive in odbitne. Obdavčljive začasne razlike so nam povečale obdavčljive zneske in odložene davčne obveznosti, odbitne začasne razlike pa so nam zmanjšale obdavčljive zneske in povečale odložene davčne terjatve.

PRIHODKI

PRIHODKI IZ POGODB S KUPCI (primarno za program Strojegradnja)

Poslovne prihodke pripoznamo, ko upravičeno pričakujemo, da bodo vodili do prejemkov, če ti niso uresničeni že ob nastanku in jih je mogoče zanesljivo izmeriti; uporabljamo petstopenjski model, skladno z MSRP 15. Pri pripoznavanju prihodkov iz opravljenih storitev uporabljamo metodo odstotka dokončanosti del na dan izkaza finančnega položaja, kar pomeni, da družba za pripoznavanje prihodkov uporablja metodo izločkov na podlagi doseženih mejnikov iz prodajnih pogodb s kupci. Po tej metodi pripoznamo prihodke v obračunskem obdobju, v katerem so storitve opravljene. Razkrivamo zneske vsake pomembne vrste prihodkov, pripoznanih v obdobju, ter dosežene prihodke na domačih in tujih trgih. Prihodki na domačem trgu so prihodki, doseženi v Sloveniji, tuji trg pa predstavljajo države Evropske unije in tretje države. V prodajnem procesu nastopamo kot principal; tipično v pogodbenih dogovorih niso vključeni pomembni variabilni dogovori.

PRIHODKI IZ PRODAJE PROIZVODOV, BLAGA IN MATERIALA (primarno za programa Odkovki in Ročno orodje)

Prihodki se pripoznajo, ko pride do prenosa obvladovanja proizvodov, blaga in materiala na kupca, in sicer v znesku nadomestila, za katerega družba ocenjuje, da bo do njega v zameno upravičena. Prihodki iz pogodb s kupci se pripoznajo po pošteni vrednosti prejetega poplačila ali terjatve, zmanjšanih za popuste, odobrene ob prodaji ali pozneje. V primeru vračil družba izstavi dobropis kupcu, ki se evidentira

kot zmanjšanje terjatev do kupca v obdobju, ko do vračila pride, pri čemer so reklamacijski postopki praviloma rešeni v istem obdobju, ko pride do prodaje.

Prodaja proizvodov, blaga in materiala se pripozna v odvisnosti od določil kupoprodajne pogodbe, praviloma pa pride do prenosa obvladovanja blaga na kupca v trenutku, ko kupec blago prevzame, izterljivost povezanih terjatev pa je razumno gotova.

Med prihodki od prodaje proizvodov, blaga, materiala in opravljenih storitev se izkažejo tudi vsebinsko ustrezne postavke iz prejšnjih obdobj.

Sredstvo iz pogodbe je pravica do nadomestila v zameno za blago ali storitve, ki so prenesene na kupce. Med sredstvi iz pogodb družba izkazuje nezaračunane prihodke za dobavo blaga in storitev kupcem. Terjatev predstavlja pravico družbe do brezpogojnega zneska nadomestila, tj. nadomestila, ki zapade v plačilo v določenem roku.

Obveznost iz pogodbe je obveznost prenosa proizvodov, blaga, materiala ali storitev na kupca v zameno za nadomestilo, ki ga je družba prejela od kupca. V okviru obveznosti iz pogodb s kupci družba izkazuje obveznosti za prejete predujme kupcev. Obveznost iz pogodbe se pripozna kot prihodek, ko družba izpolni izvršitveno obvezo po pogodbi.

PRIHODKI OD NAJEMNIN

Prihodki od najemnin zajemajo prihodke od oddajanja stanovanj, učilnic ter parkirnih površin. Družba prihodke od najemnin uvršča med poslovne prihodke.

DRUGI POSLOVNI PRIHODKI S PREVREDNOTOVALNIMI POSLOVNIMI PRIHODKI

Med drugimi prihodki izkazujemo donacije, subvencije, premije ter prevrednotovalne prihodke, nastale pri prodaji osnovnih sredstev, in odpravo rezervacij v neto znesku.

FINANČNI PRIHODKI IN FINANČNI ODHODKI

Finančni prihodki obsegajo prihodke od obresti na dana posojila, prihodke od dividend, prihodke od odsvojitve za prodajo razpoložljivih finančnih sredstev in prihodke iz naslova pozitivnih tečajnih razlik. Prihodke od obresti pripoznamo ob njihovem nastanku z uporabo efektivne obrestne mere. Prihodke od dividend izkažemo v poslovnem izidu, ko je uveljavljena pravica do izplačila.

Finančni odhodki obsegajo stroške obresti za prejeta posojila, negativne tečajne razlike in izgube zaradi oslabilte vrednosti finančnih sredstev, ki se pripoznajo v izkazu poslovnega izida. Stroški izposojanja se v izkazu poslovnega izida pripoznajo po metodi efektivnih obresti.

KOSMATI DONOS IZ POSLOVANJA

Kosmati donos iz poslovanja je sestavljen iz prihodkov od prodaje, spremembe vrednosti zalog gotovih proizvodov in nedokončane proizvodnje ter drugih poslovnih prihodkov.

ODHODKI – STROŠKI

Stroške kot odhodke pripoznamo v obdobju, v katerem nastanejo. Razvrščamo jih v skladu z njihovo naravo. Izkazujemo in razkrivamo jih po naravnih vrstah v okviru trimestnega kontnega načrta družbe. Odhodki se pripoznajo, če je zmanjšanje gospodarskih koristi v obračunskem obdobju povezano z zmanjšanjem sredstev ali povečanjem dolga in je to zmanjšanje mogoče zanesljivo izmeriti.

DOBIČEK/IZGUBA IZ POSLOVANJA

Dobiček/izguba iz poslovanja je opredeljen kot dobiček/izguba pred obdavčitvijo in finančnimi postavkami. Finančne postavke zajemajo obresti od denarnih sredstev na računih v banki, depozitov, naložb, namenjenih za prodajo, plačane obresti od posojil, dobiček ali izgubo iz prodaje finančnih instrumentov, namenjenih za prodajo, ter pozitivne in negativne tečajne razlike od prevedbe vseh monetarnih sredstev in obveznosti v tuji valuti.

POSLOVNI IZID

Poslovni izid je sestavljen iz izida poslovanja, povečanega za finančne prihodke in zmanjšanega za finančne odhodke.

SLABITEV SREDSTEV

SLABITEV OPREDMETENIH OSNOVNIH SREDSTEV

Če obstajajo znaki, da utegne biti sredstvo oslabiljeno, ocenimo njegovo nadomestljivo vrednost v skladu z MRS 36. Če ni mogoče oceniti nadomestljive vrednosti sredstva, družba ugotovi nadomestljivo vrednost denar ustvarjajoče enote, ki ji sredstvo pripada. Slabitev se izkaže v izkazu poslovnega izida, za prevrednotenje zemljišč pa se najprej zniža do takrat oblikovan presežek iz prevrednotenja. Izgube zaradi oslabilitve je treba odpraviti, če so se spremenile ocene, uporabljene za ugotovitev nadomestljive vrednosti sredstev. Izguba zaradi oslabilitve sredstva se odpravi do višine, do katere povečana knjigovodska vrednost sredstva ne preseže knjigovodske vrednosti, ki bi bila ugotovljena po odštetju amortizacijskega odpisa, če pri sredstvu v prejšnjih letih ne bi bila pripoznana izguba zaradi oslabilitve. Odprava izgube se pripozna kot prihodek v poslovnem izidu, za odpravo oslabilitve zemljišč pa se oblikuje presežek iz prevrednotenja v kapitalu. Za zemljišča ugotavljamo pošteno vrednost s cenitvijo.

SLABITEV NEOPREDMETENIH SREDSTEV

Neopredmetena sredstva na datum poročanja preverimo z namenom slabitve. Kadar je nadomestljiva vrednost manjša od knjigovodske vrednosti sredstva, se ta zmanjša na njegovo nadomestljivo vrednost. Takšno zmanjšanje prikaže družba kot izgubo zaradi oslabilitve in knjiži kot prevrednotovalni poslovni odhodek.

SLABITEV ZALOG

Družba oblikuje popravek vrednosti zalog glede na starost, in sicer:

- zaloge, ki niso imele gibanja v zadnjem letu, v višini 5 odstotkov od nabavne vrednosti zalog;
- zaloge, ki niso imele gibanja dve leti, v višini dodatnih 15 odstotkov od nabavne vrednosti zalog;
- zaloge, ki niso imele gibanja tri leta, v višini dodatnih 10 odstotkov od nabavne vrednosti zalog;
- zaloge, ki niso imele gibanja štiri leta, v višini dodatnih 10 odstotkov od nabavne vrednosti zalog;
- zaloge, ki niso imele gibanja pet let in več, v višini dodatnih 10 odstotkov od nabavne vrednosti zalog.

Izgube zaradi oslabilitev zalog so izkazane v izkazu poslovnega izida. Družba ne slabi zalog v skladišču rezervnih delov, ker te zaloge ne izgubljajo svoje vrednosti, čeprav ne izkazujejo gibanja v daljšem časovnem obdobju.

SLABITEV FINANČNIH NALOŽB

Na datum vsakega poročanja v družbi opravimo preizkus ocene slabitve finančnih naložb po izbranih merilih, opredeljenih v pravilniku o računovodstvu, da bi ugotovili, ali obstajajo nepristranski dokazi o morebitni oslabiljenosti finančne naložbe. Če taki razlogi obstajajo, pristopimo k izračunu nadomestljive vrednosti.

Če presodimo, da je treba opraviti slabitev pri finančnih naložbah, izkazanih po odplačni vrednosti, se znesek izgube izmeri kot razlika med knjigovodsko vrednostjo finančne naložbe in sedanjo vrednostjo pričakovanih prihodnjih denarnih tokov, diskontiranih po izvorni efektivni obrestni meri. Vrednost izgube pripoznamo v poslovnem izidu. Če razlogi za slabitev finančne naložbe prenehajo obstajati, je razveljavitev slabitve finančne naložbe, izkazane po odplačni vrednosti, pripoznana v poslovnem izidu.

Če pri finančnih naložbah v odvisne ali pridružene družbe, izkazanih po nabavni vrednosti, družba presodi, da je treba opraviti oslabitev, se izguba izmeri kot razlika med knjigovodsko vrednostjo finančnega sredstva in sedanjo vrednostjo pričakovanih prihodnjih denarnih tokov (ali po kateri drugi metodi), razobrestenih po trenutni tržni donosnosti za podobna finančna sredstva, ter se jo kot finančni odhodek pripozna v poslovnem izidu.

Za finančne instrumente, merjene po pošteni vrednosti prek poslovnega izida, se dobički in izgube iz naslova teh finančnih instrumentov razporedijo v izkaz poslovnega izida.

SLABITEV POSLOVNIH TERJATEV

Slabitev terjatev oziroma oblikovanje popravka vrednosti družba preverja skladno z MSRP 9, kjer je za nefinančne ustanove določen poenostavljen pristop v tem smislu, da na prvi dan poročanja ni treba ugotavljati, ali je prišlo do pomembnega povečanja kreditnega tveganja ali ne. Za poslovne terjatve se slabitve določijo po konceptu pričakovanih kreditnih izgub (angl. Expected credit loss, ECL) za celotno dobo trajanja poslovnih terjatev (vseživljenjske kreditne izgube), za kar se po MSRP 9 uporabi matrika popravkov za pričakovane kreditne izgube. Podlaga za oblikovanje popravka vrednosti terjatev je matrika popravkov vrednosti po prodajnih segmentih, ki temelji na oceni neizpolnitve plačila s strani kupcev glede na pretekle izkušnje s kreditno izgubo, prilagojene za morebitne prihodnje dejavnike iz gospodarskega okolja, pri čemer so izvzete zavarovane terjatve. Pričakovane kreditne izgube iz poslovnih terjatev (angl. Expected credit loss, ECL) skladno z MSRP 9 so prikazane v poglavju 11.11 Letnega poročila 2025.

IZKAZ DRUGEGA VSEOBSEGAJOČEGA DONOSA

V izkazu drugega vseobsegajočega donosa sta prikazana čisti poslovni izid in drugi vseobsegajoči donos. Vanj so vključene postavke, ki bodo v prihodnje razporejene v izkaz poslovnega izida, in postavke, ki v prihodnje ne bodo pripoznane v izkazu poslovnega izida, kakor zahtevajo ali dovoljujejo druga določila MSRP.

IZKAZ DENARNIH TOKOV

V družbi poročamo o denarnih tokovih iz poslovanja po posredni metodi na osnovi postavk v izkazu finančnega položaja na dan 31. 12. 2025 in 31. 12. 2024, postavk v izkazu poslovnega izida za leto 2025 ter dodatnih podatkov, ki so potrebni za prilagoditev odtokov in pritokov.

IZKAZ GIBANJA KAPITALA

Izkaz gibanja kapitala prikazuje gibanje posameznih sestavin kapitala v poslovnem letu (celoto prihodkov in odhodkov ter transakcij z lastniki, ko delujejo kot lastniki), vključno z uporabo čistega poslovnega izida. Vključen je izkaz vseobsegajočega donosa, ki čisti poslovni izid tekočega obdobja povečuje za vse prihodke, ki smo jih neposredno pripoznali v kapitalu.

11.6.2.5 Uporaba novih in prenovljenih MSRP ter pojasnil OPMSRP

Novi standardi, spremembe obstoječih standardov in nova pojasnila, ki jih je izdal Upravni odbor za mednarodne računovodske standarde (UOMRS) in sprejela EU, ki veljajo vključno s 1.1.2025

Z dnem 1.1.2025 veljajo naslednji novi standard, spremembe obstoječih standardov in nova pojasnila, ki jih je izdal Upravni odbor za mednarodne računovodske standarde (UOMRS) ter sprejela EU:

- **Pomanjkanje zamenljivosti (Dopolnilo k MRS 21 - Učinki sprememb deviznih tečajev):**
Sprememba velja, kadar ene valute ni mogoče zamenjati za drugo. To se lahko zgodi na primer zaradi vladnega nadzora nad uvozom in izvozom kapitala ali zaradi omejitve obsega transakcij v tuji valuti, ki se lahko izvedejo po uradnem menjalnem tečaju. Dopolnitve pojasnjujejo, kdaj se valuta šteje za zamenljivo v drugo valuto in kako podjetje oceni trenutni tečaj za valute, ki niso zamenljive. Dopolnitve uvajajo nova razkritja, ki uporabnikom računovodskih izkazov pomagajo oceniti učinek uporabe ocenjenega menjalnega tečaja.

Novi standardi ali spremembe obstoječih standardov, ki jih je izdal UOMRS, vendar še niso v veljavi

Na dan odobritve teh računovodskih izkazov je Odbor za mednarodne računovodske standarde (UOMRS) izdal naslednje nove ali spremembe obstoječih standardov, ki na ta dan še niso začele veljati, vendar se uporabljajo za letna obdobja, ki se začnejo 1. januarja 2026 ali pozneje.

Novi standardi in spremembe obstoječih standardov, ki jih je izdal UOMRS, z datumom veljavnosti za letna obdobja, ki se začnejo 1.1.2026 ali kasneje

Na datum odobritve teh računovodskih izkazov je UOMRS izdal in je EU sprejela naslednje spremembe obstoječih standardov, a še niso stopili v veljavo in imajo datum veljavnosti za letna obdobja od 1.1.2026:

- **Letne izboljšave, zvezek 11 (Spremembe MSRP 1, MSRP 7, MSRP 9, MSRP 10 in MRS 7):**
Letne izboljšave zagotavljajo UOMRS mehanizem za učinkovito izdajo zbirke manjših sprememb računovodskih standardov. V skladu z ustreznim postopkom UOMRS, kot je opisan v Priročniku o pravilnem postopku fundacije MSRP, so letne izboljšave omejene na spremembe, ki pojasnjujejo besedilo v računovodskem standardu ali popravljajo relativno manjše nenamerne posledice, spreglede ali nasprotja med zahtevami v računovodskih standardih. Predlagane izboljšave so združene v enem dokumentu. Ta cikel letnih izboljšav obravnava naslednje:

Računovodski standard	Vsebina sprememb
MSRP 1 – Prva uporaba Standardov mednarodnega finančnega poročanja	Računovodsko ščitenje ob prvi uporabi MSRP
MSRP 7 – Finančni instrumenti: razkritja	Dobiček ali izguba ob odpravi pripoznanja
Navodila za implementacijo MSRP 7 – Finančni instrumenti: razkritja	Uvod
	Razkritje odložene razlike med pošteno vrednostjo in transakcijsko ceno
	Razkritja kreditnega tveganja
MSRP 9 – Finančni instrumenti	Odprava pripoznanja obveznosti iz najema
	Transakcijska cena
MSRP 10 – Konsolidirani računovodski izkazi	Določitev »de facto agenta«
MRS 7 – Izkaz denarnih tokov	Stroškovna metoda

- **Pogodbe, ki se nanašajo na električno energijo, odvisno od narave (prej pogodbe o nakupu električne energije) (Spremembe MSRP 9 in MSRP 7):**

Spremembe so bile izvedene za izboljšanje poročanja podjetij o finančnih učinkih pogodb o električni energiji, odvisnih od narave, ki so pogosto strukturirane kot pogodbe o nakupu električne energije (angleško PPA).

Pogodbe o električni energiji, odvisni od narave, pomagajo podjetjem pri zagotavljanju oskrbe z električno energijo iz vetrnih in sončnih virov. Ker se lahko količina električne energije, proizvedene po teh pogodbah, razlikuje glede na nenadzorovane dejavnike, povezane z vremenskimi razmerami, trenutne računovodske zahteve morda ne bodo ustrezno zajele, kako te pogodbe vplivajo na uspešnost podjetja. V odgovor je UOMRS sprejel ciljno usmerjene spremembe MSRP 9 – Finančni instrumenti in MSRP 7 – Finančni instrumenti: razkritja za izboljšanje razkritja teh pogodb v računovodskih izkazih.

Spremembe vključujejo:

- pojasnitev uporabe zahtev za »lastno uporabo«;
- dovoljenje obračunavanja varovanja pred tveganjem, če se te pogodbe uporabljajo kot instrumenti za varovanje pred tveganjem;
- dodajanje novih zahtev glede razkritja, ki vlagateljem omogočajo razumevanje učinka teh pogodb na finančno uspešnost in denarne tokove podjetja.

Predčasna uporaba sprememb je dovoljena. Vendar je treba v nekaterih pravnih sistemih spremembe potrditi pred uporabo.

- **Spremembe razvrščanja in merjenja finančnih instrumentov (Spremembe MSRP 9 in MSRP 7):**

Spremembe pojasnjujejo, da se finančna sredstva in finančne obveznosti pripoznajo in odpravijo pripoznanja na datum poravnave, razen običajnih nakupov ali prodaj finančnih sredstev in finančnih obveznosti, ki izpolnjujejo pogoje za novo izjemo. Nova izjema dovoljuje podjetjem, da se odločijo za odpravo pripoznanja določenih finančnih obveznosti, poravnanih prek elektronskih plačilnih sistemov, pred datumom poravnave.

Zagotavljajo tudi smernice za ocenjevanje pogodbenih značilnosti denarnega toka finančnih sredstev, ki veljajo za vse pogojne denarne tokove, vključno s tistimi, ki izhajajo iz okoljskih, družbenih in upravljavskih (ESG) značilnosti.

Poleg tega te spremembe uvajajo nove zahteve glede razkritja in posodablja druge.

Novi standardi in spremembe obstoječih standardov, ki jih je izdal UOMRS, vendar jih EU še ni sprejela, z datumom veljavnosti letna obdobja, ki se začnejo 1. 1. 2027 ali pozneje

Na datum odobritve teh računovodskih izkazov je UOMRS izdal (ki jih EU še ni sprejela) naslednje standarde oziroma spremembe obstoječih standardov, a še niso stopili v veljavo in imajo datum veljavnosti za letna obdobja od 1.1.2027:

- **Odvisne družbe brez javne odgovornosti: razkritja (MSRP 19):**

MSRP 19 je prostovoljni standard, ki se uporablja za subjekte brez javne odgovornosti, vendar katerih lastniki pripravljajo konsolidirane računovodske izkaze v skladu z računovodskimi standardi MSRP.

Za podjetja, ki so vključena v področje uporabe, MSRP 19 poenostavlja razkritja o različnih temah, vključno z najemi, menjalnimi tečaji, davki na dobiček, izkazom denarnih tokov itd.

Če bo sprejet, se pričakuje, da bo MSRP 19 zmanjšal stroške priprave računovodskih izkazov, hkrati pa ohranil uporabnost teh računovodskih izkazov za deležnike.

- **Odvisne družbe brez javne odgovornosti: razkritja (spremembe MSRP 19):**

MSRP 19, izdan maja 2024, upravičenim odvisnim družbam omogoča uporabo MSRP ob hkratni uporabi zmanjšanih zahtev glede razkritij. Ob izdaji je standard vključeval zmanjšane zahteve glede razkritij za standarde in spremembe standardov, izdane do februarja 2021. Naknadne spremembe MSRP 19 so razširile okvir zmanjšanih razkritij tudi na standarde in spremembe standardov, izdane v obdobju od februarja 2021 do maja 2024. Mednje sodijo zlasti zmanjšane zahteve glede razkritij, povezane z naslednjimi standardi oziroma spremembami:

 - MSRP 18 – Predstavljanje in razkrivanje v računovodskih izkazih,
 - Dogovori o financiranju dobaviteljev (spremembe MRS 7 in MSRP 7),
 - Mednarodna davčna reforma – pravila modela stebra II (spremembe MRS 12),
 - Nezmožnost menjave valute (spremembe MRS 21) ter
 - Spremembe razvrščanja in merjenja finančnih instrumentov (spremembe MSRP 9 in 7).
- **Predstavitev in razkritje v računovodskih izkazih (MSRP 18):**

MSRP 18 nadomešča MRS 1, ki določa zahteve glede predstavitve in osnovnega razkritja v računovodskih izkazih. Spremembe, ki se najbolj dotikajo izkaza poslovnega izida, vključujejo zahtevo po razvrščanju prihodkov in odhodkov v tri nove kategorije – poslovanje, investiranje in financiranje – ter prikaz vmesnih seštevkov poslovnega izida iz poslovanja in dobička ali izgube pred financiranjem in davki iz dobička.

Poleg tega so poslovni odhodki predstavljeni neposredno v izkazu poslovnega izida – razvrščeni po naravi (npr. nadomestila za zaposlene), po funkciji (npr. stroški prodaje) ali z uporabo mešane predstavitve. Odhodki, prikazani po funkcijah, zahtevajo podrobnejša razkritja o njihovi naravi. MSRP 18 zagotavlja tudi izboljšane napotke za združevanje in razčlenjevanje informacij v računovodskih izkazih, uvaja nove zahteve po razkritju za merila uspešnosti, ki jih določi vodstvo (angleško MPM)* ter odpravlja možnosti razvrščanja obresti in dividend v izkazu denarnih tokov.

* Za ukrepe, ki niso v skladu z splošno sprejetimi standardi in ustrezajo definiciji MPM, bodo veljale zahteve po razkritju.
- **Prenos v predstavitveno valuto hiperinflacijskega gospodarstva (spremembe MRS 21):**

Junija 2022 je Odbor za razlage MSRP (IFRS Interpretations Committee – IFRS IC) obravnaval zahtevo v zvezi z računovodsko obravnavo v primeru, ko matična družba, katere funkcionalna valuta je valuta hiperinflacijskega gospodarstva, konsolidira odvisno družbo, katere funkcionalna valuta je valuta nehiperinflacijskega gospodarstva. V okviru proučevanja tega vprašanja je IFRS IC zaznal tudi povezano problematiko, in sicer primer, ko družba s funkcionalno valuto nehiperinflacijskega gospodarstva predstavlja svoje računovodske izkaze v predstavitveni valuti hiperinflacijskega gospodarstva.

IFRS IC je zadevo posredoval Odboru za mednarodne računovodske standarde (IASB) s priporočilom, da IASB razvije ciljno usmerjeno spremembo standarda, ki bi določila ustrezno metodo preračunavanja za obravnavo tako prvotnega vprašanja kot tudi povezanega primera. Julija 2024 je IASB predlagal spremembe MRS 21 za obravnavo navedenih vprašanj, ki so bile po preučitvi prejetih pripomb tudi dokončno sprejete.

 - Spremembe v okviru Prenosa v predstavitveno valuto hiperinflacijskega gospodarstva (spremembe MRS 21) določajo:
 - kadar družba preračunava zneske iz funkcionalne valute, ki je valuta nehiperinflacijskega gospodarstva, v predstavitveno valuto, ki je valuta hiperinflacijskega gospodarstva, mora te zneske, vključno s primerjalnimi podatki, preračunati po zaključnem tečaju na datum zadnjega izkaza finančnega položaja;
 - kadar predstavitvena valuta družbe preneha biti valuta hiperinflacijskega gospodarstva, medtem ko funkcionalna valuta ostane valuta nehiperinflacijskega gospodarstva, družba prospektivno (brez preračunavanja primerjalnih podatkov) uporabi metodo, ki je v takšnih primerih že določena v MRS 21;

- družba mora razkriti, da je uporabila navedeno metodo, vključno s povzetimi finančnimi informacijami o tujih poslovnih enotah, preračunanih v skladu z novo metodo, ter razkriti tudi, ali je zadevno gospodarstvo prenehalo biti hiperinflacijsko.

Ob upoštevanju pričakovanih stroškov in koristi se je IASB odločil vključiti tudi izjemo od zgoraj navedene metode preračunavanja za prizadete družbe, ki uporabljajo MRS 29 in so dolžne preračunavati poslovne rezultate in finančni položaj tuje poslovne enote v skladu z navedenimi spremembami.

Spremembe se uporabljajo retrospektivno, ob upoštevanju določenih prehodnih določb.

Novi standardi in spremembe obstoječih standardov, ki jih je izdal UOMRS, ki so začasno zadržani (Evropska komisija še ni začela postopka potrditve):

- **MSRP 14: Reglativni odloženi računi (izdan 30. januarja 2014):**

Januarja 2014 je Odbor za mednarodne računovodske standarde (UOMRS) izdal MSRP 14 Reglativni odloženi računi. MSRP 14 družbi, ki prvič uporablja standarde MSRP in spada v njegovo področje uporabe, omogoča, da v svojih prvih in tudi nadaljnjih računovodskih izkazih, pripravljenih v skladu z MSRP, še naprej pripoznava in meri stanja reglativnih odloženih računov v skladu s svojimi prejšnjimi splošno sprejetimi računovodskimi načeli (prejšnjimi GAAP).

Drugi standardi so v MSRP 14 uvedli manjše posledične spremembe, med drugim MSRP 17 Zavarovalne pogodbe (izdan maja 2017) ter Spremembe sklicev na Konceptualni okvir v standardih MSRP (izdane marca 2018).

Družba ocenjuje, da uvedbe novih standardov in spremembe obstoječih standardov v obdobju začetne uporabe ne bodo imele pomembnega vpliva na računovodske izkaze družbe.

11.7 Razkritja k revidiranemu ločenemu izkazu finančnega položaja družbe UNIOR d.d.

11.7.1 Neopredmetena sredstva

(v EUR)	Dobro ime	Odloženi stroški razvijanja	Naložbe v pravice do ind. lastnine	Druga neopredmetena sredstva	NDS v pridobivanju	Skupaj
Nabavna vrednost						
Stanje 31. decembra 2024	484.728	3.500.751	2.543.625	342.907	49.718	6.921.729
Neposredna povečanja – investicije	0	0	4.992	2.133	0	7.125
Prenos z investicij v teku	0	0	49.718	0	(49.718)	0
Odpis med letom	0	0	0	0	0	0
Zmanjšanja med letom	0	0	(11.182)	(90.242)	0	(101.424)
Stanje 31. decembra 2025	484.728	3.500.751	2.587.153	254.798	0	6.827.430
Popravek vrednosti						
Stanje 31. decembra 2024	80.788	2.092.965	1.997.023	0	0	4.170.776
Amortizacija v letu	0	159.989	61.448	0	0	221.437
Odpis med letom	0	0	0	0	0	0
Zmanjšanja med letom	0	0	(11.182)	0	0	(11.182)
Stanje 31. decembra 2025	80.788	2.252.954	2.047.289	0	0	4.381.031
Sedanja vrednost 31. decembra 2025	403.940	1.247.797	539.864	254.798	0	2.446.399
Sedanja vrednost 31. decembra 2024	403.940	1.407.786	546.602	342.907	49.718	2.750.953

(v EUR)	Dobro ime	Odloženi stroški razvijanja	Naložbe v pravice do ind. lastnine	Druga neopredmetena sredstva	NDS v pridobivanju	Skupaj
Nabavna vrednost						
Stanje 31. decembra 2023	484.728	4.708.003	2.437.501	434.494	2.818.926	10.883.652
Neposredna povečanja – investicije	0	0	14.217	4.387	49.718	68.322
Prenos z investicij v teku	0	2.727.019	91.907	0	(2.818.926)	0
Odpis med letom	0	(3.934.271)	0	0	0	(3.934.271)
Zmanjšanja med letom	0	0	0	(95.974)	0	(95.974)
Stanje 31. decembra 2024	484.728	3.500.751	2.543.625	342.907	49.718	6.921.729
Popravek vrednosti						
Stanje 31. decembra 2023	80.788	2.898.726	1.938.137	0	0	4.917.651
Amortizacija v letu	0	908.896	62.812	0	0	971.708
Odpis med letom	0	(1.714.657)	0	0	0	(1.714.657)
Zmanjšanja med letom	0	0	(3.926)	0	0	(3.926)
Stanje 31. decembra 2024	80.788	2.092.965	1.997.023	0	0	4.170.776
Sedanja vrednost 31. decembra 2024	403.940	1.407.786	546.602	342.907	49.718	2.750.953
Sedanja vrednost 31. decembra 2023	403.940	1.809.277	499.364	434.494	2.818.926	5.966.001

Dobro ime izhaja iz pripojitve družbe Inexa Adria d.o.o. Letno preverjamo nadomestljivo vrednost dobrega imena denar ustvarjajoče enote, ki v letu 2025 ne izkazuje znakov za slabitev. Družba dobrega imena v letu 2025 zato ni slabila.

Dolgoročno odloženi stroški razvijanja v skupni višini 1.247.797 evrov se nanašajo na odložene stroške razvoja novega proizvodnega programa za preoblikovanje aluminija v programu Odkovki. Stroški razvijanja se pripoznajo kot neopredmeteno sredstvo ob pogojih izvedljivosti strokovnega dokončanja projekta, da je na voljo za uporabo ali prodajo, in verjetnosti doseganja gospodarskih koristi iz projekta (obstoj trga za učinke projekta ali za projekt oziroma njegova koristnost, če se bo uporabljal v družbi). Med stroški razvijanja, ki se pripoznajo kot neopredmeteno sredstvo družba prikazuje stroške dela in zunanjih storitev, potrebnih za razvoj novih tehnoloških rešitev, v primeru izdelave sredstva, ki izhaja iz razvoja, pa se kot odloženi stroški razvijanja usredstviijo tudi materialni stroški, povezani z izdelavo razvojnega sredstva.

Pri sestavi računovodskih izkazov smo preverili indikatorje slabitve vrednostno pomembnih odloženih stroškov razvoja. Za leto 2025 niso bili ugotovljeni znaki slabitve, zato družba ocenjuje, da nadomestljiva vrednost odloženih stroškov razvoja presega njihove neodpisano vrednost na dan 31. 12. 2025, zato v izkazu poslovnega izida za leto 2025 niso bile evidentirane slabitve odloženih stroškov razvoja.

Med drugimi neopredmetenimi osnovnimi sredstvi v znesku 254.798 evrov so prikazane dolgoročne aktivne časovne razmejitve, kjer glavno postavko predstavljajo dolgoročno razmejeni stroški refinanciranja pri poslovnih bankah, ki je bilo v letu 2023 zaključeno z ročnostjo zapadlosti sedem let od sklenitve pogodbe.

Dobro ime je neopredmeteno sredstvo z nedoločeno dobo koristnosti, ostala neopredmetena osnovna sredstva pa imajo določeno končno dobo koristnosti in se v dobi koristnosti enakomerno časovno amortizirajo. Amortizacija neopredmetenih sredstev je v izkazu poslovnega izida izkazana v postavki F. Odpisi vrednosti 1. Amortizacija.

Pri letnem rednem popisu neopredmetenih sredstev po lokacijah družbe UNIOR d.d. s stanjem na dan 31. 10. 2025 ni bilo ugotovljenih viškov ali mankov neopredmetenih sredstev.

Strošek financiranja investicije za pridobitev neopredmetenega sredstva do usposobitve sredstva se vključuje v nabavno vrednost neopredmetenih sredstev.

Nabavna vrednost v celoti amortiziranih neopredmetenih sredstev, ki se na dan 31. 12. 2025 še uporabljajo, znaša 572.822 evrov.

Na dan 31. 12. 2025 ne obstajajo odprte obveznosti za nakup neopredmetenih sredstev.

Družba neopredmetenih sredstev ni slabila zaradi predpostavk, povezanih z okoljem.

Družba ni zavezanec za predajo emisijskih kuponov, zato z njimi ne razpolaga in jih ne izkazuje v svojih evidencah.

Družba neopredmetenih sredstev nima zastavljenih za svoje obveznosti.

11.7.2 Opredmetena osnovna sredstva

(v EUR)	Zemljišča	Zgradbe	Proizvajalna oprema	Drobni inventar	Osnovna sredstva v najemu	Osnovna sredstva v pridobivanju	Skupaj
Nabavna vrednost							
Stanje 31. decembra 2024	12.037.849	69.727.034	161.992.219	665.663	2.084.872	10.714.845	257.222.482
Neposredna povečanja – investicije	0	0	0	0	34.430	4.679.789	4.714.219
Prenos med osnovna sredstva	0	0	0	0	0	0	0
Prenos z investicij v teku	0	789.438	8.950.739	67.340	0	(9.807.517)	0
Odpis med letom	0	0	0	0	0	0	0
Zmanjšanja med letom	0	(1.080.156)	(7.794.413)	(25.066)	(2.956)	0	(8.902.591)
Prevrednotenje	0	0	0	0	0	0	0
Stanje 31. decembra 2025	12.037.849	69.436.316	163.148.545	707.937	2.116.346	5.587.117	253.034.110
Popravek vrednosti							
Stanje 31. decembra 2024	0	44.814.614	110.563.716	623.680	1.631.036	0	157.633.046
Amortizacija v letu	0	1.652.083	5.694.408	42.814	255.646	0	7.644.951
Odpis med letom	0	0	0	0	0	0	0
Zmanjšanja med letom	0	(1.083.894)	(6.740.705)	(19.912)	(2.956)	0	(7.847.467)
Stanje 31. decembra 2025	0	45.382.803	109.517.419	646.582	1.883.726	0	157.430.530
Sedanja vrednost 31. decembra 2025	12.037.849	24.053.513	53.631.126	61.355	232.620	5.587.117	95.603.580
Sedanja vrednost 31. decembra 2024	12.037.849	24.912.420	51.428.503	41.983	453.836	10.714.845	99.589.436

(v EUR)	Zemljišča	Zgradbe	Proizvajalna oprema	Drobni inventar	Osnovna sredstva v najemu	Osnovna sredstva v pridobivanju	Skupaj
Nabavna vrednost							
Stanje 31. decembra 2023	12.664.858	70.841.627	166.594.062	686.597	2.065.842	4.554.464	257.407.450
Neposredna povečanja – investicije	0	1.344	0	40.560	88.040	12.563.258	12.693.202
Prenos med osnovna sredstva	0	0	0	0	0	0	0
Prenos z investicij v teku	0	1.150.967	5.251.910	0	0	(6.402.877)	0
Odpis med letom	0	(2.266.904)	(5.635.881)	0	0	0	(7.902.785)
Zmanjšanja med letom	(627.009)	0	(4.217.872)	(61.494)	(69.010)	0	(4.975.385)
Prevrednotenje	0	0	0	0	0	0	0
Stanje 31. decembra 2024	12.037.849	69.727.034	161.992.219	665.663	2.084.872	10.714.845	257.222.482
Popravek vrednosti							
Stanje 31. decembra 2023	0	43.801.409	109.437.634	633.573	1.331.718	0	155.204.334
Amortizacija v letu	0	1.720.234	6.427.900	48.012	304.947	0	8.501.093
Odpis med letom	0	(707.029)	(1.363.717)	0	0	0	(2.070.746)
Zmanjšanja med letom	0	0	(3.938.101)	(57.905)	(5.629)	0	(4.001.635)
Stanje 31. decembra 2024	0	44.814.614	110.563.716	623.680	1.631.036	0	157.633.046
Sedanja vrednost 31. decembra 2024	12.037.849	24.912.420	51.428.503	41.983	453.836	10.714.845	99.589.436
Sedanja vrednost 31. decembra 2023	12.664.858	27.040.218	57.156.428	53.024	734.124	4.554.464	102.203.116

Med opredmetenimi osnovnimi sredstvi ima družba izkazana sredstva, ki jih je pridobila s finančnim najemom z nabavno vrednostjo 1.232.558 evrov in sedanjo vrednostjo na dan 31. 12. 2025 v višini 519.300 evrov.

Družba na podlagi MSRP 16 med opredmetenimi osnovnimi sredstvi izkazuje tudi pravico do uporabe sredstev, pridobljenih na podlagi poslovnega najema po nabavni vrednosti 2.116.346 evrov, in sicer 2.036.846 evrov najete opreme, 40.824 evrov najetih zgradb in 38.676 evrov najetih zemljišč. Amortizacija iz naslova najete opreme je v letu 2025 znašala 241.014 evrov in iz naslova najetih zgradb 8.165 evrov, zmanjšanje vrednosti najetih zemljišč pa znaša 6.469 evrov. Obresti iz naslova najemov znašajo 12.558 evrov, od tega 8.498 evrov za opremo, 711 evrov za zgradbe in 3.349 evrov za zemljišča. Obveznosti iz naslova najemov so konec leta znašale 240.244 evrov (187.544 evrov za najeto opremo, 17.289 evrov za najete zgradbe in 35.411 evrov za najeta zemljišča), od tega kratkoročni del 97.346 evrov (82.976 evrov za najeto opremo, 8.476 evrov za najete zgradbe in 5.894 evrov za najeta zemljišča). Stroški kratkoročnih najemov, ki zaradi krajšega obdobja najema niso pripoznani kot osnovna sredstva, in tudi najemi sredstev, katerih vrednost ne presega mejne vrednosti pripoznavanja sredstev kot osnovnega sredstva, so upoštevani med najemi v poglavju 11.8.3 Letnega poročila 2025.

Pri letnem rednem popisu opredmetenih osnovnih sredstev po lokacijah družbe UNIOR d.d. s stanjem na dan 31. 10. 2025 ni bilo ugotovljenih viškov ali mankov opredmetenih osnovnih sredstev. So pa inventurne komisije predlagale izločitev opredmetenih osnovnih sredstev, ki so iztrošena oziroma tako poškodovana, da se popravilo ne izplača in se več ne morejo uporabljati v procesu proizvodnje. Sedanja vrednost izločenih opredmetenih osnovnih sredstev v letu 2025 ob rednem letnem popisu je znašala 18.351 evrov.

Družba med opredmetenimi osnovnimi sredstvi izkazuje tudi kovaška orodja za kovanje v skupni sedanjí vrednosti 10.992.509 evrov.

Največja vlaganja v programu Odkovki so bila: dokončanje nove linija za preoblikovanje aluminija v vrednosti 0,3 milijona evrov, nakup novega obdelovalnega centra za orodjarno v skupni vrednosti 0,3 milijona evrov, začetek projekta prezračevanje proizvodnih prostorov v višini 0,2 milijona evrov ter avtomatizacija in robotizacija obstoječe proizvodne opreme v skupni višini več kot milijon evrov. Večje vlaganje v programu Strojegradnja predstavlja zaključitev projekta Viteor. Vsa ostala vlaganja so bila manjše vrednosti, namenjena pa vzdrževanju obstoječih proizvodnih kapacitet.

Kot jamstvo za dolgove ima družba zastavljena zemljišča in zgradbe po sedanjí vrednosti v višini 34.057.348 evrov ter proizvodjalno opremo po sedanjí vrednosti v višini 11.279.241 evrov.

V skladu z MRS 16 razkrivamo:

- družba ne razpolaga z začasno neizrabljenimi opredmetenimi osnovnimi sredstvi na dan 31. 12. 2025;
- nabavna vrednost v celoti amortiziranih opredmetenih osnovnih sredstev, ki se na dan 31. 12. 2025 še uporabljajo, znaša 70.107.717 evrov;
- družba ne razpolaga z opredmetenimi osnovnimi sredstvi, ki so bila izločena iz uporabe in niso razvrščena med sredstva za prodajo v skladu z MSRP 5;
- družba ocenjuje, da nadomestljiva vrednost opredmetenih osnovnih sredstev, za katere družba uporablja model nabavne vrednosti, bistveno ne odstopa od knjigovodske vrednosti opredmetenih osnovnih sredstev;
- obveznosti družbe za nakup opredmetenih osnovnih sredstev na dan 31. 12. 2025 znašajo 313.013 evrov.

Zemljišča so prevrednotena na podlagi cenitvenega poročila pooblaščenega ocenjevalca vrednosti nepremičnin, vpisanega v register pooblaščenih ocenjevalcev vrednosti nepremičnin pri Slovenskem inštitutu za revizijo, na pošteno vrednost po stanju na dan 31. 12. 2021. Pri vrednotenju je ocenjevalec uporabil način tržnih primerjav, ki nakazuje vrednost s primerjavo ocenjevane nepremičnine z enakimi ali podobnimi nepremičninami, za katere so na voljo informacije o cenah. Na osnovi doseženih prodajnih cen in prilagoditev je bila upoštevana indikativna cena, ki bi jo primerljiva nepremičnina dosegla na trgu. K oceni zemljišča je bila pripisana še vrednost komunalnega prispevka kot pravice, ki je pripisana k stavbnemu zemljišču, na katerem stojijo objekti z izdanim gradbenim dovoljenjem. Za preveritev ustreznosti cenitev tudi za računovodsko poročanje v letu 2025 je pooblaščen ocenjevalec vrednosti nepremičnin na podlagi analize trga nepremičnin ocenil, da vrednosti, izkazane v cenitvah po stanju na dan 31. 12. 2021, niso pomembno drugačne tudi na dan 31. 12. 2025.

Pri sestavi računovodskih izkazov je družba preverila, ali obstajajo indikatorji, da bi bila potrebna slabitev opredmetenih osnovnih sredstev, vendar odpisov ni bilo potrebno oblikovati, prav tako sredstev ni slabila zaradi predpostavk, povezanih z okoljem. Družba je za program Ročno orodje ugotovila znake slabitve, zato je opravila preveritev knjigovodskih vrednosti nepremičnin in opreme. Vrednost zemljišč je bila preverjena v sklopu ostalih zemljišč, kot navedeno v prejšnjem odstavku. Za zgradbe družba razpolaga z več cenitvami za različne namene, na podlagi katerih družba ocenjuje, da je nadomestljiva vrednost zgradb višja od knjigovodskih vrednosti, zato ni izvedla slabitev. Za opremo je družba pridobila cenitev pooblaščenega ocenjevalca vrednosti opreme, ki ni pokazala potrebe po slabitvi.

Strošek financiranja investicije za pridobitev opredmetenega osnovnega sredstva do usposobitve sredstva se vključuje v nabavno vrednost opredmetenih sredstev. V poslovnem letu 2025 vključitev stroškov financiranja ni bilo.

Nabavna vrednost zemljišč, ki so prevrednotena, znaša 3.801.420 evrov.

11.7.3 Naložbene nepremičnine

Naložbene nepremičnine

(v EUR)	31. 12. 2025	31. 12. 2024
Zemljišča	817.284	817.284
Zgradbe	0	0
Skupaj	817.284	817.284

Gibanje naložbenih nepremičnin

(v EUR)	2025	2024
Začetno stanje 1. januarja	817.284	817.284
Pridobitve	0	0
Odsvojitve	0	0
Sprememba poštene vrednosti	0	0
Končno stanje 31. decembra	817.284	817.284

Naložbene nepremičnine zajemajo zemljišča, ki so namenjena nadaljnji prodaji oziroma se ne uporabljajo za opravljanje osnovne dejavnosti družbe, in sicer na lokaciji Zreče. Pri zemljiščih, ki so namenjena prodaji in so izkazana med naložbenimi nepremičninami, je ocenjevalec nepremičnin, vpisan v register pooblaščenih ocenjevalcev vrednosti nepremičnin pri Slovenskem inštitutu za revizijo, uporabil način tržnih prodaj, ki nakazuje vrednost s primerjavo ocenjevane nepremičnine z enakimi ali podobnimi nepremičninami, za katere so na voljo informacije o cenah. Na osnovi doseženih prodajnih cen in prilagoditev je bila upoštevana indikativna cena, ki bi jo primerljiva nepremičnina dosegla na trgu. K oceni zemljišča je bila pripisana še vrednost komunalnega prispevka kot pravice, ki je pripisana k stavbnemu zemljišču, na katerem stojijo objekti z izdanim gradbenim dovoljenjem. Naložbene nepremične so vrednotene na podlagi cenitvenega poročila pooblaščenega ocenjevalca vrednosti nepremičnin na pošteno vrednost po stanju na dan 31. 12. 2021. Za preveritev ustreznosti cenitev tudi za računovodsko poročanje v letu 2025 je pooblaščen ocenjevalec vrednosti nepremičnin na podlagi analize trga nepremičnin ocenil, da vrednosti, izkazane v cenitvah po stanju na dan 31. 12. 2021, niso pomembno drugačne tudi na dan 31. 12. 2025.

V letu 2025 družba vezano na naložbene nepremičnine ni ustvarila prihodkov, niti ni bilo evidentiranih stroškov z izjemo nadomestila za uporabo stavbnih zemljišč.

Kot jamstvo za dolgove ima družba zastavljene naložbene nepremičnine po knjigovodski vrednosti 817.284 evrov.

Analiza občutljivosti sprememb tržne vrednosti naložbenih nepremičnin

v (EUR)	Vrednost nepremičnin	Hipotetični padec vrednosti nepremičnin		
	31. 12. 2025	za 5 %	za 10 %	za 15 %
Naložbene nepremičnine				
Zemljišča	817.284	40.864	81.728	122.593
Zgradbe	0	0	0	0
Skupni učinek	817.284	40.864	81.728	122.593

11.7.4 Dolgoročne finančne naložbe

Gibanje dolgoročnih naložb v delnice, deleže in posojila

(v EUR)	2025	2024
Stanje naložb 1. januarja	10.792.617	30.608.953
Povečanja:		
Nakupi delnic in deležev	0	0
Zmanjšanja:		
Odpisi naložb	0	0
Prenos na sredstva za prodajo	(1.052.614)	(18.490.500)
Kratkoročni del dolgoročnih finančnih naložb	(55.077)	(277.953)
Slabitev naložb	(180.000)	(1.047.883)
Stanje 31. decembra	9.504.926	10.792.617

Družba je v višini 55.077 evrov prenesla na kratkoročni del finančnih naložb, kar predstavlja odplačila glavnin dolgoročnih finančnih naložb v letu 2026. Vrednost naložbe v družbo UNIOR Deutschland GmbH v višini 1.052.614 evrov je bila prenesena na sredstva za prodajo zaradi začetega postopka za likvidacijo družbe, vrednost naložbe v družbo UNIOR Vinkovci d.o.o. pa je bila oslABLjena za 180.000 evrov na pošteno vrednost ugotovljeno na podlagi cenitve pooblaščenec ocenjevalke vrednosti podjetij. Cenitev vrednosti naložbe je opravljena na donosu zasnovanem načinu ocenjevanja z metodo diskontiranih denarnih tokov. Pri izdelavi cenitve je bila upoštevana zahtevana stopnja donosnosti lastniškega kapitala 14,28 odstotka.

Naložbe v odvisna podjetja, merjena po nabavni vrednosti

(v EUR)	Delež	31. 12. 2025	31. 12. 2024
v državi:			
UNIOR IN d.o.o. Zreče	100,000	385.368	385.368
SPITT d.o.o. Zreče	100,000	265.000	265.000
		<u>650.368</u>	<u>650.368</u>
v tujini:			
UNIOR Produktions- und Handels- GmbH Ferlach	99,545	510.000	510.000
UNIOR DEUTSCHLAND GmbH Leonberg	100,000	0	1.052.614
UNIOR ESPANA S.L. Uharte-Arakil	95,000	398.718	398.718
UNIOR MAKEDONIJA d.o.o. Skopje	97,360	0	0
UNIOR PROFESSIONAL TOOLS Ltd St. Petersburg	70,300	262.332	262.332
NINGBO UNIOR FORGING Co.Ltd. Yuyao	50,000	1.983.530	1.983.530
UNIOR NORTH AMERICA Inc. Hartland	100,000	81.480	81.480
UNIOR BULGARIA Ltd Sofia	77,310	2.000	2.000
UNIOR VINKOVCI d.o.o. Vinkovci	100,000	3.480.000	3.660.000
		<u>6.718.060</u>	<u>7.950.674</u>
Skupaj odvisna podjetja		7.368.428	8.601.042

Vrednost naložb v odvisna podjetja, merjena po nabavni vrednosti, po izvirnih nabavnih vrednostih znaša 16.504.573 evrov, vrednost oblikovanega popravka naložb v odvisna podjetja pa 9.136.145 evrov.

Kapital na dan 31. 12. 2025 in poslovni izid povezanih oseb v letu 2025

Ime podjetja	Država podjetja	Odstotek udeležbe v kapitalu	Velikost kapitala v EUR	Poslovni izid leta v EUR
Odvisna podjetja:				
UNIOR IN d.o.o.	Slovenija	100,000	277.202	71.811
SPITT d.o.o.	Slovenija	100,000	226.484	74.719
UNIOR Produktions- und Handels-GmbH	Avstrija	99,545	2.521.492	2.306.165
UNIOR ESPANA S.L.	Španija	95,000	728.858	9.205
UNIOR MAKEDONIJA d.o.o.	S. Makedonija	97,363	(157.609)	(85.640)
UNIOR PROFESSIONAL TOOLS Ltd.	Rusija	70,300	1.127.297	53.803
UNIOR BULGARIA Ltd.	Bolgarija	77,310	243.398	12.248
UNIOR - NORTH AMERICA Inc.	ZDA	100,000	96.263	(49.725)
NINGBO UNIOR FORGING Co. Ltd.	Kitajska	50,000	39.051.315	4.720.875
UNIOR VINKOVCI d.o.o.	Hrvaška	100,000	3.461.114	(366.388)
Pridružena podjetja:				
ŠTORE STEEL d.o.o.	Slovenija	29,253	61.233.449	(5.658.652)
UNIOR TEHNA d.o.o.	BiH	25,000	2.430.335	142.204
UNIOR TEOS ALATI d.o.o.	Srbija	20,000	4.546.237	371.332

Podrobni podatki o odvisnih in pridruženih podjetjih (firma, sedež, dejavnost ter število zaposlenih) so razkriti v poglavju 10.6.1 Letnega poročila 2025.

Naložbe v pridružena podjetja, merjene po nabavni vrednosti

(v EUR)	Delež	31. 12. 2025	31. 12. 2024
v državi:			
ŠTORE STEEL d.o.o. Štore	29,253	1.274.260	1.274.260
		1.274.260	1.274.260
v tujini:			
UNIOR TEOS ALATI d.o.o. Beograd	20,000	423.000	423.000
UNIOR TEHNA d.o.o. Sarajevo	25,000	150.000	150.000
		573.000	573.000
Skupaj pridružena podjetja		1.847.260	1.847.260

Vrednost naložb v pridružena podjetja, merjena po nabavnih vrednostih, znaša 1.847.260 evrov.

Kot jamstvo za dolgove ima družba zastavljene dolgoročne finančne naložbe po knjigovodski vrednosti 1.274.260 evrov.

Za naložbe družba presodi znake slabitev in za naložbe, kjer ti obstajajo, opravi vrednotenja na podlagi prihodnjih denarnih tokov, ki so podlaga za evidentiranje morebitnih slabitev, ali pa družba pridobi cenitve pooblaščenih ocenjevalcev vrednosti podjetij.

Finančna sredstva, merjena po pošteni vrednosti prek poslovnega izida

(v EUR)	31. 12. 2025	31. 12. 2024
Ostale naložbe	10.595	10.595
Skupaj v druga podjetja in banke	10.595	10.595

Vrednost naložb v finančna sredstva, merjena po pošteni vrednosti prek poslovnega izida po izvornih nabavnih vrednostih, znaša 59.637 evrov, vrednost oblikovanega popravka naložb v finančna sredstva, merjena po pošteni vrednosti prek poslovnega izida, pa znaša 49.042 evrov.

Dolgoročne finančne naložbe v dolgove, merjene po odplačni vrednosti

(v EUR)	31. 12. 2025	31. 12. 2024
dana odvisnim podjetjem:		
Dolgoročni kredit SPITT d.o.o.	330.795	394.998
Dolgoročni kredit UNIOR Vinkovci d.o.o.	0	213.750
Prenos na kratkoročne naložbe	(55.077)	(277.953)
dana drugim:		
Dolgoročni depozit za trošarine	2.925	2.925
Skupaj v dolgove	278.643	333.720

Dolgoročne finančne naložbe v dolgove niso zavarovane z zastavo premoženja. Prikazana dolgoročna posojila so v celoti poplačljiva. Obrestne mere za dolgoročne finančne naložbe v dolgove se obračunavajo obresti trimesečni EURIBOR + 2,5 ter fiksna obrestna mera tri odstotke.

Prihodki iz naslova obresti v letu 2025 znašajo 24.179 evrov, v letu 2024 pa so znašali 53.756 evrov.

11.7.5 Sredstva za prodajo

Družba je med sredstva za prodajo v letu 2024 razvrstila naložbi v družbi UNITUR d.o.o. v vrednosti 12.200.000 evrov in UNIOR Components d.o.o. v vrednosti 4.908.158 evrov, kateri je v letu 2025 uspešno prodala.

V letu 2025 je med sredstva za prodajo zaradi uvedenega postopka likvidacije razvrstila naložbo UNIOR Deutschland GmbH v vrednosti 1.052.614 evrov, ker se bo postopek likvidacije po predvideni časovnici zaključil v letu 2026.

Sredstva za prodajo

(v EUR)	Delež lastništva	31. 12. 2025	31. 12. 2024
Kratkoročne finančne naložbe:			
UNITUR d.o.o. Zreče	100,000	0	12.200.000
UNIOR COMPONENTS d.o.o. Kragujevac	100,000	0	4.908.158
UNIOR DEUTSCHLAND GmbH Leonberg	100,000	1.052.614	0
Skupaj sredstva za prodajo		1.052.614	17.108.158

11.7.6 Zaloge

(v EUR)	31. 12. 2025	31. 12. 2024
Material	15.869.594	17.000.789
Nedokončana proizvodnja	14.359.021	16.830.640
Proizvodi	12.338.479	13.116.888
Trgovsko blago	3.580.032	3.378.518
Popisni presežki	206.987	130.945
Popisni primanjkljaji	(357.801)	(180.055)
Popravek vrednosti	(792.172)	(652.987)
Skupaj	45.204.140	49.624.738

Gibanje popravka vrednosti zalog

(v EUR)	Material	Gotovi proizvodi	Trgovsko blago	Skupaj
Stanje 31. decembra 2024	543.199	105.494	4.294	652.987
Oblikovanje popravka zalog	121.696	38.809	1.309	161.814
Odprava popravka zalog	(14.451)	(8.159)	(19)	(22.629)
Stanje 31. decembra 2025	650.444	136.144	5.584	792.172

(v EUR)	Material	Gotovi proizvodi	Trgovsko blago	Skupaj
Stanje 31. decembra 2023	577.585	194.958	5.644	778.187
Oblikovanje popravka zalog	49.914	15.348	19	65.281
Odprava popravka zalog	(84.300)	(104.812)	(1.369)	(190.481)
Stanje 31. decembra 2024	543.199	105.494	4.294	652.987

Zaloge so na 31. 12. 2025 skupaj nižje za 4.420.598 evrov zaradi optimizacije, skrbnega načrtovanja potrebnih zalog in znižanja zalog nedokončane proizvodnje na programu Strojegradnja zaradi dokončne prodaje v začetku leta 2025 še nedokončanih projektov.

Vsako leto sproti po metodologiji, zapisani v računovodskih usmeritvah, družba oblikuje popravek vrednosti za zaloge, ki niso imele gibanja v določenih obdobjih. Družba ocenjuje, da je čista iztržljiva vrednost zalog za dan 31. 12. 2025 višja kot knjigovodska vrednost zalog. Vrednostno stanje popravka vrednosti zalog na dan 31. 12. 2025 je za 139.185 evrov višje kot konec leta 2024, ker so bili dodatno oblikovani skladno z metodologijo. Pri inventurah stanja zalog je bilo skupno ugotovljeno 206.987 evrov popisnih presežkov in 357.801 evrov popisnih primanjkljajev, kar pomeni, da so primanjkljaji presegali presežke za 150.814 evrov.

Kot jamstvo za dolgove ima družba zastavljene zaloge po knjigovodski vrednosti 20.000.000 evrov.

Družba ni zaznala indikatorjev povezanih z okoljem, ki bi narekovali slabitve zalog.

11.7.7 Poslovne terjatve

(v EUR)	31. 12. 2025	31. 12. 2024
Dolgoročne poslovne terjatve		
Dolgoročne poslovne terjatve do odvisnih podjetij	0	0
Dolgoročne poslovne terjatve do drugih	18.943	15.562
Skupaj dolgoročne poslovne terjatve	18.943	15.562
Kratkoročne poslovne terjatve		
Kratkoročne poslovne terjatve do odvisnih podjetij	7.155.713	7.793.037
Kratkoročne poslovne terjatve do pridruženih podjetij	382.378	98.435
Kratkoročne poslovne terjatve do kupcev izven skupine – doma	1.844.786	3.403.624
Kratkoročne poslovne terjatve do kupcev izven skupine – v tujini	6.920.446	7.664.507
Terjatve za DDV	1.210.234	1.075.226
Terjatve za davek od dohodka	0	72.780
Predujmi	3.383.248	769.709
Predujmi od odvisnih podjetij	0	0
Druge kratkoročne poslovne terjatve	1.820.281	1.814.317
Popravki vrednosti	(300.052)	(494.815)
Popravki vrednosti – odvisna podjetja	(408.223)	(450.738)
Skupaj kratkoročne poslovne terjatve	22.008.811	21.746.082

Dolgoročne poslovne terjatve so na dan 31. 12. 2025 višje za 3.381 evrov, in sicer druge dolgoročne poslovne terjatve, ki se normalno poplačujejo. Ker so vse terjatve izterljive, družba pri upoštevanju poplačljivosti terjatev ne diskontira.

Med drugimi kratkoročnimi terjatvami so izkazane terjatve prodanih poslovnih terjatev iz naslova neregresnega faktoringa ter terjatve iz naslova refundacij, kratkoročno odloženih stroškov in nezaračunanih prihodkov. V tabeli prikazane terjatve so v celoti poplačljive. Pričakovane kreditne izgube iz poslovnih terjatev (angl. Expected credit loss, ECL), skladno z MSRP 9, so prikazane v poglavju 11.11 Letnega poročila 2025. Vse kratkoročne poslovne terjatve do kupcev, ki niso povezane osebe, ima družba zavarovane z 90-odstotnim kritjem.

V letu 2025 je družba oblikovala popravke vrednosti terjatev do kupcev v vrednosti 250.032 evrov, stanje popravkov vrednosti konec leta 2025 pa je 237.277 evrov nižje kot konec leta 2024, ker je bilo v letu 2025 plačanih za 379.928 evrov odpisanih terjatev, pa tudi dokončen odpis terjatev je bil nižji kot v letu 2024.

Kot jamstvo za dolgove ima družba zastavljene terjatve v vrednosti 117.472 evrov.

Gibanje popravkov vrednosti terjatev

(v EUR)	2025	2024
Stanje 1. januarja	945.552	305.029
Izterjane odpisane terjatve	(379.928)	(4.578)
Dokončen odpis terjatev	(107.381)	(224.343)
Oblikovanje popravkov vrednosti v letu	250.032	869.444
Stanje 31. decembra	708.275	945.552

Zapadlosti terjatev

Zapadlost terjatev družbe	31. 12. 2025	31. 12. 2024
Nezapadle terjatve	14.408.570	15.460.642
Zapadle terjatve do 90 dni	3.380.801	3.925.837
Zapadle terjatve od 91 do 180 dni	1.784.639	2.154.198
Zapadle terjatve od 181 do 360 dni	2.005.763	148.785
Zapadle terjatve nad 360 dni	429.038	56.620
Skupaj	22.008.811	21.746.082

11.7.8 Kratkoročne finančne naložbe

(v EUR)	31. 12. 2025	31. 12. 2024
Dana posojila:		
– v odvisna podjetja	343.366	81.045
Kratkoročne finančne naložbe v depozite	3.118.029	0
Prenos kratkoročnega dela dolgoročnih posojil danim odvisnim podjetjem	55.077	277.953
Skupaj	3.516.472	358.998

Družba kratkoročno dana posojila oziroma kratkoročni del dolgoročno danih posojil izkazuje po odplačni vrednosti.

Za kratkoročna posojila družba nima prejetih zavarovanj, zanje pa se ocenjuje, da so v celoti poplačljiva. Obresti iz naslova danih posojil se redno poplačujejo.

Kratkoročne finančne naložbe v depozite predstavljajo depozit iz naslova kupnine prejete za prodajo družb UNITUR d.o.o. in UNIOR Components d.o.o., ki se namensko črpa za poplačilo investicij in glavnice kredita pri sindikatu bank, ki je zapadel 31. 3. 2026, ter depozite zastavljene za zavarovanje izdanih bančnih garancij v višini 950.086 evrov.

Gibanje kratkoročnih finančnih naložb

(v EUR)	2025	2024
Stanje 1. januarja	358.998	1.130.044
Povečanja:		
Povečanje kratkoročnih posojil družbam v skupini	363.794	441.804
Povečanje kratkoročnih depozitov	25.610.086	0
Prenos kratkoročnega dela dolgoročnih finančnih naložb	55.077	277.953
Zmanjšanja:		
Zmanjšanje kratkoročnih posojil družbam v skupini	(379.426)	(1.490.803)
Zmanjšanje kratkoročnih depozitov	(22.492.057)	0
Prenos na dolgoročne finančne naložbe	0	0
Stanje 31. decembra	3.516.472	358.998

Povečanje kratkoročnih depozitov izhaja iz prejete kupnine za prodani družbi UNITUR d.o.o. in UNIOR Components d.o.o., znižanje pa namensko črpanje depozita za plačilo investicij in predčasno vračilo glavnice iz naslova finančnih obveznosti do bank ter odplačila posojil s strani hčerinskih družb.

11.7.9 Denarna sredstva

(v EUR)	31. 12. 2025	31. 12. 2024
Gotovina v blagajni in prejeti čeki	576	576
Denarna sredstva v banki	973.345	4.121.994
Skupaj	973.921	4.122.570

Stanje denarnih sredstev je za 3.148.649 evrov nižje kot konec preteklega leta. Stanje denarnih sredstev predstavlja stanje denarnih sredstev na računih pri poslovnih bankah in gotovine v blagajni.

Družba denarnih sredstev nima zastavljenih.

11.7.10 Kapital

Celotni kapital družbe UNIOR d.d. sestavljajo vpoklicani kapital, kapitalske rezerve, rezerve iz dobička, rezerve zaradi vrednotenja po pošteni vrednosti, preneseni čisti poslovni izid in čisti dobiček ali izguba poslovnega leta.

Osnovni kapital družbe je na dan 31. 12. 2025 registriran v znesku 23.688.983 evrov, kot je izkazan v izkazu finančnega položaja, in je razdeljen na 2.838.414 kosovnih delnic. Knjigovodska vrednost delnice je izračunana tako, da se celotni kapital družbe deli s tehtanim povprečnim številom navadnih delnic, pri čemer se izločijo navadne delnice, ki jih ima v lasti družba oziroma skupina, in na dan 31. 12. 2025 znaša 21,56 evra; v primerjavi s preteklim letom s je povečala za 0,7 odstotka zaradi izkazanega čistega poslovnega izida tekočega leta. Družba nima odobrenega kapitala in v poslovnem letu 2025 ni pogojno povečala osnovnega kapitala. Družba ni izdala dividendnih obveznic. Družba ni družbenik v drugi družbi, za katere obveznosti bi neomejeno odgovarjala.

Kapitalske rezerve znašajo 26.051.114 evrov in so se v primerjavi s preteklim letom nespremenjene. Znesek kapitalskih rezerv je sestavljen iz vplačanega presežka kapitala iz naslova dokapitalizacij v višini 7.944.612 evrov, presežka prodajne vrednosti nad knjigovodsko vrednostjo prodanih lastnih delnic v višini 3.977.906 evrov in splošnega prevrednotovalnega popravka kapitala, ki je bil ob prehodu na Mednarodne standarde računovodskega poročanja vključen v kapitalske rezerve v višini 14.128.596 evrov.

Rezerve iz dobička se v poslovnem letu 2025 niso spremenile. Rezerve vključujejo 2.708.800 evrov rezerv za lastne delnice v lasti družbe UNIOR d.d. ter lastne delnice v lasti odvisnih družb UNIOR Deutschland GmbH in SPITT d.o.o. Družba UNIOR d.d. ima v lasti 69.784 lastnih delnic, odvisni družbi UNIOR Deutschland GmbH in SPITT d.o.o. pa imata v lasti 3.330 delnic obvladujoče družbe.

Rezerve zaradi vrednotenja po pošteni vrednosti v višini 9.359.704 evre predstavljajo rezerve iz naslova prevrednotenja zemljišč po pošteni vrednosti ter izgube in aktuarske dobičke pri aktuarskih izračunih odpravnin ob upokojitvi. V preteklem letu je znesek rezerv zaradi vrednotenja po pošteni vrednosti znašal 9.426.804 evrov. Skupno znižanje za 67.100 evrov je zaradi negativne spremembe aktuarskega dobička iz naslova izračuna rezervacij na podlagi pokojninskih programov za 82.839 evrov, in povečano za zmanjšanje oslabitve vrednosti presežkov za obveznost za odloženi davek v višini 15.739 evrov.

Rezerve zaradi vrednotenja po pošteni vrednosti

(v EUR)	31. 12. 2025	31. 12. 2024
Zemljišča	11.291.680	11.291.680
Oslabitev vrednosti presežkov	(2.151.450)	(2.167.189)
Odpravnine	(529.466)	(529.466)
Aktuarski dobiček	748.940	831.779
Skupaj	9.359.704	9.426.804

Gibanje rezerv zaradi vrednotenja po pošteni vrednosti

(v EUR)	2025	2024
Stanje 1. januarja	9.426.804	9.969.119
Zmanjšanja:		
– zemljišča	0	(426.107)
– aktuarski dobiček	(82.839)	(243.418)
– oblikovanje obv. za odložene davke	15.739	127.210
Povečanja:		
– zemljišča	0	0
– aktuarski dobiček	0	0
– odprava oslabitve vrednosti presežkov	0	0
Stanje 31. decembra	9.359.704	9.426.804

Čisti poslovni izid poslovnega leta znaša 487.628 evrov, v preteklem letu pa je družba izkazala negativni čisti pozitivni poslovni izid v višini 41.225.186 evrov.

Čisti poslovni izid na delnico v poslovnem letu 2025 znaša 0,18 evra, v poslovnem letu 2024 pa je čisti negativni poslovni izid na delnico znašal 14,91 evra na delnico. Čisti poslovni izid na delnico je izračunan tako, da se čisti poslovni izid obračunskega obdobja, ki pripada lastnikom, deli s tehtanim povprečnim številom navadnih delnic, pri čemer se izločijo navadne delnice, ki jih ima v lasti družba oziroma skupina. Tehtano povprečno število uveljavljajočih se navadnih delnic je upoštevano pri izračunu čistega dobička na delnico v poslovnem letu 2025 in v poslovnem letu 2024 znaša 2.765.300 delnic. Popravljeni čisti poslovni izid na delnico za poslovno leto 2025 in poslovno leto 2024 je enak čistemu poslovnemu izidu na delnico.

Vseobsegajoči donos poslovnega leta na delnico v poslovnem letu 2025 znaša 0,15 evra, v poslovnem letu 2024 pa je znašal vseobsegajoči negativni donos 15,10 evra na delnico. Vseobsegajoči donos poslovnega leta na delnico je izračunan tako, da se vseobsegajoči donos poslovnega leta, ki pripada lastnikom, deli s tehtanim povprečnim številom navadnih delnic, pri čemer se izločijo navadne delnice, ki jih ima v lasti družba oziroma skupina. Tehtano povprečno število uveljavljajočih se navadnih delnic je upoštevano pri izračunu vseobsegajočega donosa poslovnega leta v poslovnem letu 2025 in v poslovnem letu 2024 znaša 2.765.300 delnic. Popravljeni vseobsegajoči donos poslovnega leta na delnico za poslovno leto 2025 in poslovno leto 2024 je enak vseobsegajočemu donosu poslovnega leta.

Gibanja v kapitalu v tekočem letu predstavljajo:

- zmanjšanje rezerv zaradi vrednotenja po pošteni vrednosti zaradi aktuarskega dobička pri izračunu rezervacij za odpravnine in spremembe rezerv zaradi vrednotenja po pošteni vrednosti v višini 67.100 evrov;
- vnos čistega poslovnega izida leta 2025 znaša 487.628 evrov.

Bilančni dobiček oziroma izguba je kategorija po Zakonu o gospodarskih družbah.

Bilančni dobiček oziroma izguba

(v EUR)	31. 12. 2025	31. 12. 2024
a) Dobiček ali izguba tekočega leta	487.628	(41.225.186)
b) Preneseni čisti dobiček	0	14.088.623
c) Prenesena čista izguba	0	0
č) Zmanjšanje kapitalskih rezerv	0	4.225.921
d) Zmanjšanje rezerv iz dobička	0	22.910.642
e) Povečanje rezerv iz dobička	0	0
f) Dolgoročno odloženi stroški razvijanja	(1.247.797)	(1.006.295)
g) Bilančni dobiček	(760.169)	(1.006.295)

11.7.11 Dolgoročne rezervacije in odloženi prihodki

(v EUR)	Rezervacije za odpravnine in jubilejne nagrade	Rezervacije za rente	Prejete donacije za osnovna sredstva	Skupaj
Stanje 31. decembra 2024	5.021.459	197.820	134.959	5.354.238
Oblikovane rezervacije	572.247	0	0	572.247
Črpanje rezervacij	(193.034)	(11.878)	(11.837)	(216.749)
Odprava rezervacij	(543.574)	(19.462)	0	(563.036)
Stanje 31. decembra 2025	4.857.098	166.480	123.122	5.146.700

(v EUR)	Rezervacije za odpravnine in jubilejne nagrade	Rezervacije za rente	Prejete donacije za osnovna sredstva	Skupaj
Stanje 31. decembra 2023	5.475.243	225.100	146.797	5.847.140
Oblikovane rezervacije	726.817	0	0	726.817
Črpanje rezervacij	(736.334)	(14.173)	(11.838)	(762.345)
Odprava rezervacij	(444.267)	(13.107)	0	(457.374)
Stanje 31. decembra 2024	5.021.459	197.820	134.959	5.354.238

Rezervacije za jubilejne nagrade in odpravnine so oblikovane v višini ocenjenih izplačil v prihodnosti za odpravnine in jubilejne nagrade, diskontiranih na dan izkaza finančnega položaja. Glavni parametri, upoštevani v izračunu, so starostna meja upokojitve 65 let za ženske in moške, potrebna delovna doba 40 let, diskontna stopnja 3,13 odstotka ter dolgoročna letna rast plač za 1,5 odstotka. Fluktuacija je upoštevana glede na starostno razporeditev delavcev, in sicer za delavce, stare do 30 let, šest odstotkov, za delavce, stare od 31 do 40 let, tri odstotke, za delavce, stare od 41 do 50 let, tri odstotke in za delavce, starejše od 51 let, en odstotek. Rezervacije se odpravljajo zaradi drugačnih predpostavk pri obračunu rezervacij in za vse zaposlene, za katere so bile v preteklih letih oblikovane rezervacije, a pri nas niso več zaposleni.

Analiza občutljivosti na spremembo parametrov aktuarskih predpostavk na višino oblikovanih rezervacij za odpravnine in jubilejne nagrade je prikazana v spodnji tabeli.

(v EUR)	Odmik od postavk	Rezervacije za odpravnine	Rezervacije za jubilejne nagrade	Skupaj
Stanje 31. decembra 2025		3.563.737	1.293.361	4.857.098
Rast plač v podjetju	+0,50 %	88.171	0	88.171
	-0,50 %	(68.287)	0	(68.287)
Rast plač v državi	+0,50 %	169.026	0	169.026
	-0,50 %	(141.671)	0	(141.671)
Fluktuacija	+0,50 %	(221.176)	(42.416)	(263.592)
	-0,50 %	239.214	45.094	284.308
Upokojitvena starost	+1 leto	(166.694)	8.932	(157.762)
	-1 leto	167.818	(36.490)	131.328
Pokojninska doba	+1 leto	(35.716)	6.361	(29.355)
	-1 leto	22.391	(50.801)	(28.410)
Diskotnta stopnja	+0,50 %	(220.110)	(45.889)	(265.999)
	-0,50 %	240.027	49.161	289.188

Rezervacije za rente so oblikovane za zaposlenca, ki so se pri delu v družbi poškodovali in imajo trajne posledice.

Med dolgoročno odloženimi prihodki so še tako izkazana prejeta sredstva Ministrstva za gospodarstvo za sofinanciranje razvojnih projektov. Rezervacije se črpajo v skladu z amortizacijo sofinanciranih osnovnih sredstev. Stanje rezervacij na dan 31. 12. 2025 znaša 123.122 evrov in se že vrsto let enakomerno zmanjšuje skladno z amortizacijo osnovnih sredstev, za katera je pridobljeno sofinanciranje.

V povezavi z državnimi podporami ni neizpoljenih pogojev ali potencialnih obveznosti za njihovo vračilo.

11.7.12 Dolgoročne finančne obveznosti

Gibanje dolgoročnih finančnih obveznosti

(v EUR)	Glavnica dolga 1. 1. 2025	Povečanje posojil v letu	Zmanjšanje posojil v letu	Glavnica dolga 31. 12. 2025	Del, ki zapade v letu 2026	Dolgoročni del
Banka ali posojilodajalec						
Banke v državi	0	0	0	0	0	0
Obveznosti iz najemov	197.511	42.734	0	240.245	(97.346)	142.899
Finančni najemi	157.998	0	0	157.998	(59.750)	98.248
Druge dolgoročne fin. obveznosti	84.000	0	0	84.000	0	84.000
Skupaj dobljena posojila	439.509	42.734	0	482.243	(157.096)	325.147

(v EUR)	Glavnica dolga 1. 1. 2024	Povečanje posojil v letu	Zmanjšanje posojil v letu	Glavnica dolga 31. 12. 2024	Del, ki zapade v letu 2025	Dolgoročni del
Banka ali posojilodajalec						
Banke v državi	85.403.122	0	0	85.403.122	(85.403.122)	0
Obveznosti iz najemov	428.056	52.557	(13.659)	466.954	(269.443)	197.511
Finančni najemi	208.118	100.336	(34.082)	274.372	(116.374)	157.998
Druge dolgoročne fin. obveznosti	84.000	0	0	84.000	0	84.000
Skupaj dobljena posojila	86.123.296	152.893	(47.741)	86.228.448	(85.788.939)	439.509

Obrestne mere za najeta dolgoročna posojila se gibljejo v razponu od šestmesečni EURIBOR + 0,45 odstotka do šestmesečni EURIBOR + 3,8 odstotka. Družba ima najeta dolgoročna posojila z referenčno obrestno mero za šestmesečni EURIBOR. Družba na dan 31. 12. 2025 nima sklenjenih pogodb o izvedenih finančnih instrumentih.

Družba v letu 2025 ni najela novih dolgoročnih posojil, povečanje dolgoročnih finančnih obveznosti predstavljajo samo povečane obveznosti iz poslovnih najemov. Povečanje obveznosti iz najemov v višini 42.734 evrov predstavljajo novo sklenjene pogodbe o dolgoročnem poslovnem najemu.

Za obstoječe dolgoročno sindicirano posojilo, katerega neodplačano stanje na dan 31. 12. 2025 znaša 47.037.254 evrov, mora družba pri poslovnih bankah izpolnjevati zaveze, vezane na poslovanje Skupine UNIOR in družbe UNIOR d.d., in sicer sta določena dva kazalnika – neto finančni dolg v EBITDA ter odstotek kapitala v obveznostih do virov sredstev. Družba na dan 31. 12. 2025 ni dosegla zastavljenih ciljev in sicer zaradi spremembe sestave skupine (prodaja družb UNITUR d.o.o. in UNIOR Components d.o.o.) ter vplivov negativnega izida iz poslovanja v letih 2024 in 2025. Pri poslovnih bankah upnicah je zaprosila za soglasje za spregled kršitev finančnih zavez, vendar banke do 31. 12. 2025 niso podale soglasja za spregled kršitve zavez. Družba je zaradi tega dolgoročne finančne obveznosti do bank v skupni višini 60.134.371 evrov prenesla na kratkoročne finančne obveznosti, je pa z bankami upnicami v dogovoranju o reprogramiranju obstoječega dolga.

Zapadlost dolgoročnih finančnih obveznosti v skladu s pogodbeno dogovorjenimi roki po letih

(v EUR)	2025	2024
Zapadlost od 1 do 2 let	136.543	226.099
Zapadlost od 2 do 3 let	79.727	131.337
Zapadlost od 3 do 4 let	97.260	74.355
Zapadlost od 4 do 5 let	5.718	7.718
Zapadlost nad 5 let	5.899	0
Skupaj	325.147	439.509

Zavarovanje za dolgoročne in kratkoročne obveznosti iz financiranja v višini 84.401.424 evrov predstavljajo hipoteke na nepremičninah, premičninah, naložbenih nepremičninah, dolgoročnih naložbah, sredstvih za prodajo, terjatvah ter zalogah v višini 67.545.605 evrov in dane menice.

11.7.13 Dolgoročne poslovne obveznosti

(v EUR)	31. 12. 2025	31. 12. 2024
Dolgoročne poslovne obv. na podlagi predujmov	11.000	0
Skupaj dolgoročne poslovne obveznosti	11.000	0

Dolgoročne poslovne obveznosti predstavljajo vplačano varščino za dolgoročni najem poslovne hale.

11.7.14 Odložene terjatve in obveznosti za davek

(v EUR)	31. 12. 2025	31. 12. 2024
Odložena dolgoročna terjatev za davek	7.724.828	8.448.533
– jubilejne nagrade in odpravnine	1.068.562	1.104.721
– oslabitve terjatev do kupcev	155.821	208.022
– oslabitve finančnih naložb	788.827	788.827
– olajšave za investiranje	860.043	956.963
– vlaganja za raziskave in razvoj	0	0
– davčna izguba	4.851.575	5.390.000
Odložena dolgoročna obveznost za davek	(2.151.450)	(2.167.190)
– presežek iz prevrednotenja zemljišč	(2.145.419)	(2.145.419)
– presežek iz prevrednotenja odpravnin	(6.031)	(21.771)
Neto odložena dolgoročna terjatev za davek	5.573.378	6.281.343

Gibanje odloženih terjatev za davek	2025	2024
Stanje odložene terjatve za davek 1. januarja	8.448.533	9.561.075
Zmanjšanje:		
– dolgoročne rezervacije za jubilejne nagrade in odpravnine	(36.159)	0
– odprava oslabitev terjatev do kupcev	(52.201)	0
– odprava oslabitev finančnih naložb	0	0
– olajšava za investiranje	(96.920)	(1.510.808)
– vlaganje za raziskave in razvoj	0	(1.231.062)
– davčna izguba	(538.425)	0
Povečanja:		
– dolgoročne rezervacije za jubilejne nagrade in odpravnine	0	65.393
– oslabitev terjatev do kupcev	0	149.098
– oslabitev finančnih naložb	0	107.567
– olajšava za investiranje	0	0
– vlaganje za raziskave in razvoj	0	0
– davčna izguba	0	1.307.270
Stanje odložene terjatve za davek 31. decembra	7.724.828	8.448.533

Gibanje odložene obveznosti za davek	2025	2024
Stanje odložene obveznosti za davek 1. januarja	2.167.190	2.294.400
Zmanjšanje	(15.740)	(127.210)
Povečanje	0	0
Stanje odložene obveznosti za davek 31. decembra	2.151.450	2.167.190

Odloženi davek se izkazuje po metodi obveznosti v izkazu finančnega položaja, pri čemer se upoštevajočasne razlike med knjigovodsko vrednostjo sredstev in obveznostmi za potrebe finančnega poročanja ter zneskov za potrebe davčnega poročanja. Odloženi davek se izkaže v višini, ki jo bo treba po pričakovanih plačati ob odpravi začasnih razlik na podlagi zakonov, uveljavljenih ali v bistvu uveljavljenih na datum poročanja.

Odložene terjatve za davek izhajajo iz izračunanih rezervacij za jubilejne nagrade in odpravnine, oslabitev terjatev do kupcev, oslabitev finančnih naložb, olajšav za investiranje ter iz naslova izkazane davčne izgube. Uporabljena stopnja davka za vse davčne osnove, za katere so poraba načrtuje v naslednjih petih letih, je 22-odstotna, pri ostalih pa 19-odstotna.

Družba ima za 76.005.513 evrov neizkoriščenih olajšav za obračun davka od dohodka pravnih oseb. Olajšave, za katere ocenjuje, da jih v dobi veljavnosti petih let ne bo uspela izkoristiti, znašajo 50.043.610 evrov, zato terjatev za odloženi davek v višini 11.009.594 evrov ni pripoznala. Izračun je pripravljen na podlagi najverjetnejšega scenarija poslovanja družbe, dogovora o reprogramiranju obstoječega dolga in zagotavljanju vzdržne kapitalske strukture družbe.

Dolgoročne odložene obveznosti za davek se nanašajo na preračun nepremičnin (zemljišč) na pošteno vrednost, ki se izkazuje na presežku iz prevrednotenja. Uporabljena je 19-odstotna stopnja davka.

11.7.15 Kratkoročne finančne obveznosti

Gibanje kratkoročnih finančnih obveznosti

(v EUR)	Stanje dolga 1. 1. 2025 s kratk. del. dolg. obvez.	Povečanje posojil v letu	Zmanjšanje posojil v letu	Prenos kratkoročnega dela dolg. obveznosti	Stanje dolga 31. 12. 2025
Banka ali posojilodajalec					
Banke v državi	98.206.718	13.147.591	(26.952.885)	0	84.401.424
Povezane osebe	122.935	59.095	(120.255)	0	61.775
Obveznosti iz najemov	270.193	23.576	(293.769)	97.346	97.346
Finančni najemi	116.374	0	(116.374)	59.750	59.750
Skupaj dobljena posojila	98.716.220	13.230.262	(27.483.283)	157.096	84.620.295

(v EUR)	Stanje dolga 1. 1. 2024 s kratk. del. dolg. obvez.	Povečanje posojil v letu	Zmanjšanje posojil v letu	Prenos kratkoročnega dela dolg. obveznosti	Stanje dolga 31. 12. 2024
Banka ali posojilodajalec					
Banke v državi	10.340.559	22.843.589	(20.380.552)	85.403.122	98.206.718
Povezane osebe	207.789	53.861	(138.715)	0	122.935
Obveznosti iz najemov	325.334	28.148	(352.732)	269.443	270.193
Finančni najemi	165.889	0	(165.889)	116.374	116.374
Skupaj dobljena posojila	11.039.571	22.925.598	(21.037.888)	85.788.939	98.716.220

Med kratkoročnimi finančnimi obveznostmi družba izkazuje najeta kratkoročna posojila pri povezani družbi UNIOR IN d.o.o. ter revolving posojila in kratkoročno projektno financiranje. Vse ostale finančne obveznosti so dolgoročne.

Obrestna mera za najeta kratkoročna posojila znaša 4,0 odstotke fiksno, trimesečni EURIBOR + 3,9 odstotka in šestmesečni EURIBOR + 3,95 odstotka.

Za obstoječe dolgoročno sindicirano posojilo in kratkoročno sindicirano revolving posojilo, ki je s strani sindikata poslovnih bank odobreno v višini 15.000.000 evrov in je na dan 31. 12. 2025 v celoti izkoriščeno, mora družba pri poslovnih bankah izpolnjevati kazalnike iz poslovanja, vezane na poslovanje Skupine UNIOR in družbe UNIOR d.d., in sicer sta določena dva kazalnika – neto finančne obveznosti v EBITDA ter odstotek kapitala v obveznostih do virov sredstev. Družba na dan 31. 12. 2025 ni dosegla zastavljenih ciljev in sicer zaradi spremembe sestave skupine (prodaja družb UNITUR d.o.o. in UNIOR Components d.o.o.) ter vplivov negativnega izida iz poslovanja v letih 2024 in 2025. Pri poslovnih bankah upnicah je zaprosila za soglasje za spregled kršitev finančnih zavez, vendar banke do 31. 12. 2025 niso podale soglasja za spregled kršitve zavez. Družba je zaradi tega dolgoročne finančne obveznosti do bank v skupni višini 60.134.371 evrov prenesla na kratkoročne finančne obveznosti, je pa z bankami upnicami v dogovarjanju o reprogramiranju obstoječega dolga.

Zavarovanje za dolgoročne in kratkoročne obveznosti iz financiranja v višini 84.401.424 evrov predstavljajo hipoteke na nepremičninah, premičninah, naložbenih nepremičninah, dolgoročnih naložbah, sredstvih za prodajo, terjatvah ter zalogah v višini 67.545.605 evrov in dane menice.

11.7.16 **Kratkoročne poslovne obveznosti**

Kratkoročne poslovne obveznosti

(v EUR)	31. 12. 2025	31. 12. 2024
Kratkoročne poslovne obveznosti do odvisnih podjetij		
doma	523.516	436.344
v tujini	897.463	907.089
Kratkoročne poslovne obveznosti do pridruženih podjetij		
doma	4.612.823	3.738.210
v tujini	23.575	32.355
Kratkoročne poslovne obveznosti do drugih dobaviteljev		
doma	16.556.355	24.754.639
v tujini	6.192.891	6.662.090
Kratkoročne poslovne obveznosti do države	633.993	728.040
Kratkoročne poslovne obveznosti do zaposlenih	3.386.751	5.893.334
Kratkoročne poslovne obveznosti za predujme	157.485	1.454.688
Kratkoročne poslovne obveznosti za obresti	49.308	62.425
Kratkoročne obveznosti za davek od dohodka	0	0
Druge kratkoročne obveznosti	175.388	582.620
Kratkoročno vračunani stroški in odloženi prihodki	3.797.872	4.256.562
Kratkoročni del dolgoročnih poslovnih obveznosti	0	0
Skupaj	37.007.420	49.508.396

Gibanje vračunanih stroškov in odloženih prihodkov

(v EUR)	Provizije pri prodaji	Vkalkulirani stroški	Vkalkulirani popravki zalog	Vkalkulirani stroški za neizkoriščen dopust in ure	Kratkoročno odloženi prihodki	Ostalo	Skupaj
Stanje 31. decembra 2024	79.269	1.462.528	0	1.194.420	1.519.638	707	4.256.562
Oblikovanje razmejitev	16.858	1.216.430	0	1.406.384	1.123.519	1.726.916	5.490.107
Poraba in odprava razmejitev	(96.127)	(1.371.238)	0	(1.194.420)	(1.678.057)	(1.608.955)	(5.948.797)
Stanje 31. decembra 2025	0	1.307.720	0	1.406.384	965.100	118.668	3.797.872

(v EUR)	Provizije pri prodaji	Vkalkulirani stroški	Vkalkulirani popravki zalog	Vkalkulirani stroški za neizkoriščen dopust	Kratkoročno odloženi prihodki	Ostalo	Skupaj
Stanje 31. decembra 2023	74.145	2.467.378	0	1.476.887	819.895	53.478	4.891.783
Oblikovanje razmejitev	626.294	255.153	0	1.194.420	2.212.341	3.195.314	7.483.522
Poraba in odprava razmejitev	(621.170)	(1.260.003)	0	(1.476.887)	(1.512.598)	(3.248.085)	(8.118.743)
Stanje 31. decembra 2024	79.269	1.462.528	0	1.194.420	1.519.638	707	4.256.562

Med kratkoročno vračunanimi stroški in odloženimi prihodki so izkazani:

- rezervacija za vnaprej vračunane stroške v višini 91.290 evrov ter obveznost za revizijo 2025 v višini 42.800 evrov;
- obveznost za neizkoriščene dopuste za leto 2025 v višini 1.406.384 evrov;
- kratkoročno vračunani stroški do družbe Advance Capital Partner d.d., specialni investicijski sklad, k.d., Ljubljana in sicer za obveznosti izhajajoče iz Pogodbe o prodaji in nakupu poslovnega deleža v družbi UNITUR Turistične in druge poslovne dejavnosti, d.o.o., vezane na posebna nadomestila, izhajajoča iz naslova neurejenih zemljišč in posebnega nadomestila D.S.U. v višini 1.173.630 evrov;
- kratkoročno odloženi prihodki iz naslova pogodb s kupci iz MSRP 15 v višini 965.100 evrov za blago.

Družba ima z obstoječim dobaviteljem električne energije sklenjeno pogodbo o dobavi zelene električne energije za poslovna leta 2026, 2027 in 2028. Za leto 2026 ima družba sklenjen 72-odstotni zakup energije, za poslovno leto 2027 54-odstotni zakup energije in za leto 2028 27-odstotni zakup električne energije. Za leta 2027 in 2028 je postopek zakupa v teku in se načrtuje v višini do 75 odstotkov predvidene porabe. Celotna pogodba o dobavi električne energije se poravnava v blagu.

Med kratkoročnimi poslovnimi obveznostmi do drugih dobaviteljev družba izkazuje tudi z banko sklenjeno pogodbo o Okvirnem reverznem faktoringu, na podlagi katere družba izpolnitev svojih poslovnih obveznosti prenese na banko, banki pa te poslovne obveznosti poravnava s podaljšanim plačilnim rokom. V letu 2025 se je družbi odobren limit znižal na 4.000.000 evrov limita. Po pogodbi je družba lahko rok plačila podaljšala največ na 180 dni od datuma izstavitve računa s strani dobavitelja. Na dan 31. 12. 2025 je družba koristila reverzni faktoring v višini 3.617.560 evra, na dan primerljivega obdobja 31. 12. 2024 pa je izkoriščenost limita znašala 10.163.062 evra.

Zapadlost poslovnih obveznosti družbe

(v EUR)	31. 12. 2025	31. 12. 2024
Nezapadle obveznosti	30.906.241	41.580.572
Zapadle obveznosti do 90 dni	5.074.601	6.753.040
Zapadle od 91 do 180 dni	253.309	723.065
Zapadle od 181 do 360 dni	157.811	278.915
Zapadle obveznosti nad 360 dni	615.458	172.804
Skupaj	37.007.420	49.508.396

11.7.17 Potencialne obveznosti

Zunajbilančna evidenca – potencialne obveznosti

(v EUR)	31. 12. 2025	31. 12. 2024
Dane garancije in porošтва	3.394.927	6.819.176
Tožbeni zahtevki	0	0
Skupaj	3.394.927	6.819.176

Dane garancije in porošтва za povezane osebe znašajo 1.829.076 evrov in so nižja za 3.853.580 evrov in vključujejo samo še porošтва za odvisno družbo UNIOR Vinkovci d.o.o.

Družba ima zunajbilančno zavedenih za 1.565.851 evrov s strani bank izdanih bančnih garancij do svojih kupcev za zavarovanje prejetih avansov za izdelavo naročenih strojev in odpravo napak v garancijskem roku v programu Strojegradnja ter bančne garancije za prejeta nepovratna sredstva s strani Ministrstva za gospodarstvo, turizem in šport.

Družba UNIOR d.d. je odvisni družbi UNIOR Vinkovci d.o.o. izdala pismo podpore, v katerem zagotavlja, da v naslednjih 12 mesecih ne bo ukinila poslovanja odvisne družbe in da bo zagotovila finančno podporo v okviru svojih finančnih zmožnosti, če bi bila ta potrebna. Ocenjujemo, da iz tega naslova ne bodo nastale prihodnje obveznosti.

Družba UNIOR d.d. v obračunskem obdobju za poravnavo ni prejela pomembnih tožbenih zahtevkov.

11.8 Razkritja k revidiranemu ločenemu izkazu poslovnega izida družbe UNIOR d.d.

11.8.1 Čisti prihodki od prodaje iz pogodb s kupci po območnih in področnih odsekih

Čisti prihodki od prodaje po območnih odsekih

(v EUR)	2025	2024
Slovenija	15.719.426	18.715.594
– odvisne družbe	612.225	1.225.280
– pridružene družbe	8.380	12.784
– drugi kupci	15.098.821	17.477.530
Tujina	158.544.759	172.586.900
– odvisne družbe	10.229.773	13.278.871
– pridružene družbe	1.924.153	2.066.978
– drugi kupci	146.390.833	157.241.051
Skupaj	174.264.185	191.302.494

Čisti prihodki od prodaje po področnih odsekih

(v EUR)	2025	2024
Odkovki	136.653.484	142.205.333
Ročno orodje	31.467.832	34.739.771
Strojgradnja	2.846.457	10.754.068
Skupne službe	3.146.444	3.508.409
Vzdrževanje	149.968	94.913
Skupaj	174.264.185	191.302.494

11.8.2 Drugi poslovni prihodki

(v EUR)	2025	2024
Nagrade za preseganje kvote invalidov	141.058	212.912
Plačane terjatve, ki so bile že v popravku	379.947	4.636
Prejete odškodnine	80.050	550.117
Zadržani prispevki od invalidov ter aktuarski dobiček	840.893	856.259
Dobiček od prodaje osnovnih sredstev	769.384	173.495
Energetska pomoč	0	63.020
Drugi poslovni prihodki	2.278.902	186.124
Skupaj	4.490.234	2.046.563

Zadržani prispevki od invalidov in aktuarski dobiček vključujejo odpravo rezervacij iz naslova zadržanih prispevkov za zaposlovanje invalidov nad predpisano kvoto in odpravo dolgoročnih rezervacij iz naslova aktuarskega izračuna odpravnin in jubilejnih nagrad.

Dobiček od prodaje osnovnih sredstev predstavlja pozitiven učinek prodaje opreme.

Drugi poslovni prihodki v višini 2.278.902 evrov vključujejo predvsem prejeta nepovratna sredstva Ministrstva za gospodarstvo, turizem in šport v višini 1.374.472 evrov za sofinanciranje razvojnih projektov ter za 894.414 evrov odpravljenе rezervacije za pričakovane stroške za projekte na programu Strojegradnja, ki se niso realizirali.

11.8.3 Stroški in odhodki

Leto 2025				
(v EUR)	Proizv. stroški	Stroški prodajanja	Stroški splošnih dejavnosti	Skupaj
Nabavna vred. prod. blaga/proiz. str.	(7.441.609)	(4.744.033)	(913.478)	(13.099.120)
Stroški materiala	(83.873.795)	(318.741)	(1.893.469)	(86.086.005)
Stroški storitev	(16.358.483)	(2.205.588)	(3.644.966)	(22.209.037)
<i>Stroški plač</i>	(27.823.013)	(1.562.897)	(5.236.765)	(34.622.675)
<i>Stroški socialnega zavarovanja</i>	(5.206.153)	(268.334)	(886.105)	(6.360.592)
<i>Stroški pokojninskega zavarovanja</i>	(380.686)	(16.234)	(61.830)	(458.750)
<i>Ostali stroški dela</i>	(6.129.496)	(191.417)	(740.147)	(7.061.060)
Skupaj stroški dela	(39.539.348)	(2.038.882)	(6.924.847)	(48.503.077)
Amortizacija	(6.539.884)	(227.512)	(1.098.992)	(7.866.388)
Prevred. odhodki pri obr. sredstvih	(29.662)	(365.386)	(4.878)	(399.926)
Prevred. odhodki pri neop. in op. OS	(105.469)	(66)	2.748	(102.787)
Ostali stroški	(185.904)	(38.690)	(264.658)	(489.252)
Popravek vrednosti zaradi sprememb zalog	(3.237.730)	0	0	(3.237.730)
Skupaj stroški	(157.311.884)	(9.938.898)	(14.742.540)	(181.993.322)

Leto 2024				
(v EUR)	Proizv. stroški	Stroški prodajanja	Stroški splošnih dejavnosti	Skupaj
Nabavna vred. prod. blaga/proiz. str.	(8.467.358)	(5.086.869)	(1.225.432)	(14.779.659)
Stroški materiala	(90.146.500)	(395.705)	(1.926.414)	(92.468.619)
Stroški storitev	(18.105.942)	(3.259.038)	(3.592.985)	(24.957.965)
<i>Stroški plač</i>	(34.024.087)	(2.259.316)	(5.870.979)	(42.154.382)
<i>Stroški socialnega zavarovanja</i>	(6.163.033)	(436.908)	(975.264)	(7.575.205)
<i>Stroški pokojninskega zavarovanja</i>	(443.278)	(18.856)	(62.582)	(524.716)
<i>Ostali stroški dela</i>	(7.939.163)	(630.772)	(872.349)	(9.442.284)
Skupaj stroški dela	(48.569.561)	(3.345.852)	(7.781.174)	(59.696.587)
Amortizacija	(8.163.079)	(217.549)	(1.093.954)	(9.474.582)
Prevred. odhodki pri obr. sredstvih	(7.126.106)	(2.102.069)	(876)	(9.229.051)
Prevred. odhodki pri neop. in op. OS	(6.862.621)	(10.950)	(1.512.638)	(8.386.209)
Ostali stroški	(206.155)	10.373	(380.590)	(576.372)
Popravek vrednosti zaradi sprememb zalog	(5.113.473)	0	0	(5.113.473)
Skupaj stroški	(192.760.795)	(14.407.659)	(17.514.063)	(224.682.517)

Ostali stroški dela vključujejo stroške regresa za letni dopust, prehrano med delom, prevoz na delo in z njega, jubilejne nagrade in odpravnine nad oblikovano rezervacijo ter nekatera druga izplačila zaposlenim.

V posameznih skupinah stroškov so po izvornih kategorijah prikazani tudi stroški na področju aktivnosti raziskav in razvoja, za katere je družba v poslovnem letu 2025 namenila za 2.710.776 evrov sredstev, kar znaša 1,56 odstotka ustvarjenih čistih prihodkov od prodaje. V poslovnem letu 2024 je za stroške na področju aktivnosti raziskav in razvoja družba namenila 3.440.074 evrov, kar je predstavljalo 1,80 odstotka ustvarjenih čistih prihodkov.

Med stroški storitev družba prikazuje stroške zunanjih proizvodnih storitev v višini 8.156.369 evrov, stroške transportnih storitev v višini 5.073.978 evrov, stroške bančnih storitev v višini 813.842 evrov ter stroške zavarovanja v višini 845.992 evrov.

Nabave materiala pri povezanih družbah so razkrite v poglavju 11.10.2 Letnega poročila 2025.

Najpomembnejše postavke, ki jih družba izkazuje med ostalimi stroški, so izplačane štipendije v višini 87.298 evrov, nadomestilo za uporabo stavbnega zemljišča v višini 183.710 evrov ter finančne pomoči in donacije v višini 113.510 evrov.

Družba je v poslovnem letu 2025 znižala stroške materiala za 490.149 evrov, stroške storitev za 303.786 evrov in stroške dela za 801.986 evrov, ker je v tekočem letu v višini 1.595.921 evrov usredstvila lastna opredmetena in neopredmetena osnovna sredstva. Med usredstvenimi lastnimi proizvodi in storitvami so izkazane lastne naložbe Vzdrževanja in Strojegradnje za potrebe drugih programov, ki zajemajo generalne obnove in avtomatizacije strojev v Kovačnici (stružnice, stiskalnice, peči, valjarke in drugi stroji). Njihova vrednost ne presega stroškov njihove proizvodnje ali opravljenih storitev.

Strošek najemnin v letu 2025 je znašal 944.693 evrov, medtem ko je v letu 2024 znašal 1.168.423 evrov.

Družba plačuje najemnine iz naslova sklenjenih kratkoročnih najemnih pogodb za parkirišče pri obratu Obdelava odkovkov v Slovenskih Konjicah ter najem viličarjev, računalniške opreme in zaščitnih sredstev za zaposlene.

Družba je v poslovnem letu v prevrednotovalne odhodke pri obratnih sredstvih vključila slabitev zalog v višini 149.894 evrov in slabitev terjatev v višini 250.032 evrov. Med prevrednotovalne odhodke pri neopredmetenih in opredmetenih osnovnih sredstvih pa je vključila odpis višini 102.787 evrov.

Pogodbeni znesek revidiranja letnega poročila za delniško družbo UNIOR d.d. in konsolidiranega letnega poročila za Skupino UNIOR znaša 62.000 evrov brez DDV. Revizijo je opravila družba FORVIS MAZARS d.o.o. Ljubljana. Pogodbeni zneski drugih storitev dajanja zagotovil so v poslovnem letu 2025 znašali 4.800 evrov brez DDV in zajemajo preveritev pravilnosti izračuna finančnih zavez za potrebe bank, preveritev sodil za razporejanje prihodkov za delovanje javne službe ter pregled poročila o prejemkih članov uprave in nadzornega sveta družbe UNIOR d.d.

11.8.4 Finančni prihodki in finančni odhodki

Finančni prihodki

(v EUR)	2025	2024
Finančni prihodki iz deležev		
Finančni prihodki iz deležev v družbah v skupini	12.168.285	1.234.305
Finančni prihodki iz deležev v pridruženih družbah	12.143	55.544
Finančni prihodki iz deležev v drugih družbah	0	22.413
Skupaj	12.180.428	1.312.262
Finančni prihodki iz danih posojil		
Finančni prihodki iz posojil, danih družbam v skupini	24.179	53.756
Finančni prihodki iz posojil, danih drugim	31.955	44.134
Skupaj	56.134	97.890
Finančni prihodki iz poslovnih terjatev		
Finančni prihodki iz poslovnih terjatev do družb v skupini	32.532	47.450
Finančni prihodki iz poslovnih terjatev do drugih	24.662	48.020
Skupaj	57.194	95.470
Skupaj finančni prihodki	12.293.756	1.505.622

Finančni prihodki iz deležev v družbah v skupini vključujejo Izplačilo dobička iz odvisnih družb NINGBO UNIOR Forging Co. Ltd. v višini 658.149 evrov, SPITT d.o.o. v višini 800.000 evrov in UNIOR Deutschland GmbH v višini 158.294 evrov ter dosežen pozitiven učinek v višini 10.551.842 evrov pri prodaji naložbe v družbo UNIOR Components d.o.o. Finančni prihodki iz deležev v pridruženih družbah pa vključujejo izplačan dobiček UNIOR Tehna d.o.o. v višini 12.143 evrov.

Finančni odhodki

(v EUR)	2025	2024
Finančni odhodki iz oslabitve in odpisov finančnih naložb		
Finančni odhodki iz oslabitve in odpisov finančnih naložb	(1.353.630)	(2.430.227)
Skupaj	(1.353.630)	(2.430.227)
Finančni odhodki iz finančnih obveznosti		
Finančni odhodki iz posojil, prejetih od družb v skupini	(3.149)	(4.382)
Finančni odhodki iz posojil, prejetih od bank	(6.125.264)	(7.535.747)
Finančni odhodki iz drugih finančnih obveznosti	(31.055)	(187.125)
Skupaj	(6.159.468)	(7.727.254)
Finančni odhodki iz poslovnih obveznosti		
Finančni odhodki iz poslovnih obveznosti do družb v skupini	0	0
Finančni odhodki iz obveznosti do dobaviteljev	(113.970)	(101.576)
Finančni odhodki iz drugih poslovnih obveznosti	(216.452)	(25.749)
Skupaj	(330.422)	(127.325)
Skupaj finančni odhodki	(7.843.520)	(10.284.806)

Finančni odhodki za obresti za posojila, najeta pri bankah, so znašali 6.125.264 evrov in so za 18,7 odstotka nižji kot v letu 2024 – znižanje je zaradi upada referenčne obrestne mere EURIBOR, ter nižjega stanja finančnih obveznosti družbe v poslovnem letu 2025. Finančni odhodki iz oslabitve in odpisov finančnih naložb vključujejo kratkoročno vračunane stroške do družbe Advance Capital Partner d.d., specialni investicijski sklad, k.d., Ljubljana in sicer za obveznosti izhajajoče iz Pogodbe o prodaji in nakupu poslovnega deleža v družbi UNITUR Turistične in druge poslovne dejavnosti, d.o.o., vezane na posebna nadomestila izhajajoča iz naslova neurejenih zemljišč in posebnega nadomestila D.S.U. v višini 1.173.630 evrov ter slabitev naložbe v družbo UNIOR Vinkovci d.o.o. v višini 180.000 evrov.

11.9 Obračun davka od dohodka pravnih oseb in odloženi davki

DAVEK OD DOBIČKA

(v EUR)	2025	2024
Davek od dobička	0	0
Odloženi davki	(723.705)	(1.112.542)
Skupaj	(723.705)	(1.112.542)

(v EUR)	2025	2024
Poslovni izid obračunskega obdobja pred davki	1.211.333	(40.112.644)
Neobdavčeni prihodki	7.284.503	1.256.236
Davčno nepriznani odhodki	1.158.172	1.960.214
Prilagoditev za davek	3.668.004	(305.178)
Davčna osnova / Davčna izguba	(1.560.808)	(39.713.844)
Zmanjšanje davčne osnove in davčne olajšave	0	0
- olajšava za investiranje	0	0
- olajšava za zaposlovanje invalidov	0	0
- olajšava za prostovoljno dodatno pokojninsko zavarovanje	0	0
- olajšava za donacije	0	0
Osnova za davek	0	0
Davek na dobiček v Sloveniji 22 %	0	0
Popravki vrednosti terjatev	(52.201)	149.098
Popravki vrednosti naložb	0	107.567
Oblikovanje rezervacij	(36.159)	65.393
Olajšava za vlaganja v raziskave in razvoj	0	(1.231.062)
Olajšava za investiranje	(96.920)	(1.510.808)
Olajšava za zaposlovanja invalidov	0	0
Olajšava za prostovoljno dodatno pokojninsko zavarovanje	0	0
Davčna izguba	(538.425)	1.307.270
Odloženi davki	(723.705)	(1.112.542)
Efektivna davčna stopnja v %	(59,7)	2,8

Za leto 2025 je izkazana negativna davčna osnova, tako da tudi v tekočem obračunu davka od dohodka pravnih oseb niso koriščene davčne olajšave. Olajšave in neizkoriščena davčna izguba, ki jih je mogoče koristiti v naslednjih obdobjih, znašajo skupaj 76.005.513 evrov, od tega davčna izguba 60.072.870 evrov. Olajšave, za katere niso oblikovane odložene terjatve za davek, so razkrite v poglavju 11.7.14 Letnega poročila 2025.

ODLOŽENI DAVKI

Dobiček, ugotovljen po davčni zakonodaji, se razlikuje od dobička, ugotovljenega na podlagi računovodskih načel in MSRP. Razmejitev davka se obračunava samo za začasne razlike v davčni obremenitvi med poslovnimi in davčnimi računovodskimi izkazi, torej za tiste, ki se v opredeljenem obdobju izenačijo.

Odložena terjatev za davek je izračunana iz naslova začasnih razlik od oblikovanih dolgoročnih rezervacij za odpravnine in jubilejne nagrade, oslabitev terjatev do kupcev, neizkoriščenih davčnih olajšav in davčne izgube. Podrobna struktura terjatev in obveznosti za odloženi davek ter gibanje odloženih terjatev za davek sta predstavljena v poglavju 11.7.14 Letnega poročila 2025.

Negativni vpliv na poslovni izid iz naslova odloženih davkov znaša 723.705 evrov, kar znižuje čisti poslovni izid tekočega leta.

11.10 Posli družbe UNIOR d.d. s povezanimi osebami

Vsi posli s povezanimi osebami so bili opravljeni pod običajnimi tržnimi pogoji.

11.10.1 Prodaja povezanim osebam

(v EUR)	2025	2024
Odvisna podjetja		
v državi:	1.549.464	1.704.311
UNITUR d.o.o. Zreče	456.381	1.203.002
UNIOR IN d.o.o. Zreče	1.045.867	457.274
SPITT d.o.o. Zreče	47.216	44.035
v tujini:	10.245.940	13.278.971
UNIOR Produktions- und Handels- GmbH Ferlach	1.058.341	1.958.390
UNIOR DEUTSCHLAND GmbH Leonberg	302.570	248.435
UNIOR ITALIA S.R.L. Limbiate	0	66.828
UNIOR ESPANA S.L. Uharte-Arakil	142.632	0
UNIOR MAKEDONIJA d.o.o. Skopje	35.319	84.530
UNIOR PROFESSIONAL TOOLS Ltd St. Petersburg	193.653	492.016
UNIOR BULGARIA Ltd. Sofia	225.445	288.382
UNIOR COMPONENTS d.o.o. Kragujevac	11.980	183.736
UNIOR NORTH AMERICA Inc. Hartland	0	222.425
NINGBO UNIOR FORGING Co.Ltd. Yuyao	636.270	682.529
UNIOR VINKOVCI d.o.o. Vinkovci	7.639.730	9.051.700
Skupaj odvisna podjetja	11.795.404	14.983.282
Pridružena podjetja		
v državi:	8.380	12.784
ŠTORE STEEL d.o.o. Štore	8.380	12.784
v tujini:	1.924.153	2.066.978
UNIOR TEHNA d.o.o. Sarajevo	541.910	577.350
UNIOR TEOS ALATI d.o.o. Beograd	1.382.243	1.489.628
Skupaj pridružena podjetja	1.932.533	2.079.762
Skupaj prodaja povezanim osebam	13.727.937	17.063.044

Zaradi prodaje lastniških deležev je v zgornji tabeli prodaja do odvisne družbe UNITUR d.o.o. upoštevana samo do 19. 5. 2025, prodaja do odvisne družbe UNIOR Components d.o.o. pa do 13. 8. 2025.

Predmet prodaje povezanim osebam predstavljajo čisti prihodki od prodaje, ki jih obvladujoča družba doseže s prodajo odvisnim in pridruženim družbam.

11.10.2 Nabava pri povezanih osebah

(v EUR)	2025	2024
Odvisna podjetja		
v državi:	2.932.712	1.804.106
UNITUR d.o.o. Zreče	15.587	143.887
UNIOR IN d.o.o. Zreče	2.743.756	1.486.688
SPITT d.o.o. Zreče	173.369	173.531
v tujini:	14.406.765	16.112.754
UNIOR Produktions- und Handels- GmbH Ferlach	823.438	1.087.528
UNIOR DEUTSCHLAND GmbH Leonberg	252.139	720.717
UNIOR ITALIA S.R.L. Limbiate	0	51.923
UNIOR COMPONENTS d.o.o. Kragujevac	275.772	356.728
UNIOR NORTH AMERICA Inc. Hartland	0	65.021
NINGBO UNIOR FORGING Co.Ltd. Yuyao	7.252	0
UNIOR VINKOVCI d.o.o. Vinkovci	13.048.164	13.830.837
Skupaj odvisna podjetja	17.339.477	17.916.860
Pridružena podjetja		
v državi:	23.114.659	24.903.105
ŠTORE STEEL d.o.o. Štore	23.114.659	24.903.105
v tujini:	74.759	100.506
UNIOR TEOS ALATI d.o.o. Beograd	74.759	100.506
Skupaj pridružena podjetja	23.189.418	25.003.611
Skupaj nabava pri povezanih osebah	40.528.895	42.920.471

Zaradi prodaje lastniških deležev je v zgornji tabeli nabava od odvisne družbe UNITUR d.o.o. upoštevana samo do 19. 5. 2025, nabava od odvisne družbe UNIOR Components d.o.o. pa do 13. 8. 2025.

11.10.3 Poslovne terjatve do povezanih oseb

(v EUR)	31. 12. 2025	31. 12. 2024
Odvisna podjetja		
v državi:	106.275	778.559
UNITUR d.o.o. Zreče	0	724.841
UNIOR IN d.o.o. Zreče	101.464	48.668
SPITT d.o.o. Zreče	4.811	5.050
v tujini:	6.641.215	6.563.740
UNIOR Produktions- und Handels- GmbH Ferlach	101.734	599.166
UNIOR DEUTSCHLAND GmbH Leonberg	15.752	40.854
UNIOR ESPANA S.L. Uharte-Arakil	142.632	0
UNIOR PROFESSIONAL TOOLS Ltd St. Petersburg	122.410	318.307
UNIOR BULGARIA Ltd. Sofia	143.853	213.019
UNIOR NORTH AMERICA Inc. Hartland	0	33.690
NINGBO UNIOR FORGING Co.Ltd. Yuyao	599.730	682.529
UNIOR VINKOVCI d.o.o. Vinkovci	5.515.104	4.676.175
Skupaj odvisna podjetja	6.747.490	7.342.299
Pridružena podjetja		
v državi:	1.725	3.321
ŠTORE STEEL d.o.o. Štore	1.725	3.321
v tujini:	380.653	95.114
UNIOR TEHNA d.o.o. Sarajevo	116.497	95.114
UNIOR TEOS ALATI d.o.o. Beograd	264.156	0
Skupaj pridružena podjetja	382.378	98.435
Skupaj poslovne terjatve do povezanih oseb	7.129.868	7.440.734

Predmet odprtih poslovnih terjatev do povezanih oseb predstavljajo odprte terjatve, nastale iz naslova prihodkov od prodaje, ki jih obvladujoča družba doseže s prodajo odvisnim in pridruženim družbam.

11.10.4 Poslovne obveznosti do povezanih oseb

(v EUR)	31. 12. 2025	31. 12. 2024
Odvisna podjetja		
v državi:	523.516	436.344
UNITUR d.o.o. Zreče	0	16.005
UNIOR IN d.o.o. Zreče	472.159	273.171
SPITT d.o.o. Zreče	51.357	147.168
v tujini:	897.463	907.089
UNIOR Produktions- und Handels- GmbH Ferlach	179.384	257.266
UNIOR DEUTSCHLAND GmbH Leonberg	179.106	254.638
UNIOR COMPONENTS d.o.o. Kragujevac	0	158.365
UNIOR NORTH AMERICA Inc. Hartland	16.187	16.187
UNIOR VINKOVCI d.o.o. Vinkovci	522.786	220.633
Skupaj odvisna podjetja	1.420.979	1.343.433
Pridružena podjetja		
v državi:	4.612.823	3.738.210
ŠTORE STEEL d.o.o. Štore	4.612.823	3.738.210
v tujini:	23.575	32.355
UNIOR TEOS ALATI d.o.o. Beograd	23.575	32.355
Skupaj pridružena podjetja	4.636.398	3.770.565
Skupaj poslovne obveznosti do povezanih oseb	6.057.377	5.113.998

11.10.5 Terjatve in obveznosti iz posojil in obresti do povezanih oseb

Terjatve iz naslova posojil in obresti do povezanih podjetij

(v EUR)	31. 12. 2025	31. 12. 2024
Odvisna podjetja		
v državi:	674.161	474.943
UNITUR d.o.o., Zreče	0	79.944
SPITT d.o.o., Zreče	674.161	394.999
v tujini:	0	214.850
UNIOR VINKOVCI d.o.o., Hrvaška	0	214.850
Skupaj odvisna podjetja	674.161	689.793

Obveznosti iz naslova posojil in obresti od povezanih podjetij

(v EUR)	31. 12. 2025	31. 12. 2024
Odvisna podjetja		
v državi:	61.775	59.357
UNIOR IN d.o.o., Zreče	61.775	59.357
v tujini:	0	63.578
UNIOR DEUTSCHLAND GmbH, Nemčija	0	63.578
Skupaj odvisna podjetja	61.775	122.935

11.10.6 Finančni prihodki in odhodki od povezanih oseb

Finančni prihodki od povezanih oseb

(v EUR)	2025	2024
Finančni prihodki iz deležev		
Odkvisna podjetja	12.168.285	1.234.305
UNITUR d.o.o.	0	300.000
SPITT d.o.o.	800.000	0
UNIOR DEUTSCHLAND GmbH Leonberg	158.294	88.350
UNIOR BULGARIA Ltd. Sofia	0	23.995
UNIOR COMPONENTS d.o.o. Kragujevac	10.551.842	705.713
UNIOR NORTH AMERICA Inc. Novi	0	89.177
NINGBO UNIOR FORGING Co.Ltd. Yuyao	658.149	27.070
Pridružena podjetja	12.143	55.544
UNIOR TEHNA d.o.o. Sarajevo	12.143	0
UNIOR TEOS ALATI d.o.o. Beograd	0	55.544
Skupaj finančni prihodki iz deležev	12.180.428	1.289.849
Finančni prihodki iz danih posojil		
Odkvisna podjetja	24.179	53.756
UNITUR d.o.o. Zreče	44	4.842
SPITT d.o.o. Zreče	20.671	26.172
UNIOR ESPANA S.L. Uharte-Arakil	0	1.437
UNIOR VINKOVCI d.o.o. Vinkovci	3.464	21.305
Skupaj finančni prihodki iz danih posojil	24.179	53.756
Finančni prihodki iz poslovnih terjatev		
Odkvisna podjetja	32.532	47.450
UNIOR VINKOVCI d.o.o. Vinkovci	32.532	47.450
Skupaj finančni prihodki iz poslovnih terjatev	32.532	47.450

Finančni odhodki do povezanih oseb

(v EUR)	2025	2024
Finančni odhodki iz finančnih obveznosti		
Odkvisna podjetja	(3.149)	(4.382)
UNITUR d.o.o. Zreče	(254)	(887)
UNIOR IN d.o.o. Zreče	(2.418)	(2.323)
UNIOR DEUTSCHLAND GmbH Leonberg	(477)	(1.172)
Skupaj finančni odhodki iz finančnih obveznosti	(3.149)	(4.382)
Finančni odhodki iz poslovnih obveznosti		
Pridružena podjetja	(55.225)	(17.400)
ŠTORE STEEL d.o.o. Štore	(55.225)	(17.400)
Skupaj finančni odhodki iz poslovnih obveznosti	(55.225)	(17.400)

11.10.7 Posli z lastniki in njihovimi povezanimi osebami

Največji posamični lastnik družbe UNIOR d.d. je Slovenski državnih holding, d.d., ki ima v lasti 39,43-odstotni lastniški delež. Kapitalska družba, d.d. ima v lasti 5,55-odstotni lastniški delež in Zavarovalnica Triglav, d.d. ima v lasti 3,52-odstotni lastniški delež družbe UNIOR d.d. Republika Slovenija ima tako posredno v lasti 48,50-odstotni lastniški delež družbe UNIOR d.d.

Z lastniki povezane družbe so tiste, v katerih imata Republika Slovenije in Slovenski državni holding, d.d. skupno neposredno najmanj 20-odstotni lastniški delež. Seznam teh družb je objavljen na spletnem mestu Slovenskega državnega holdinga, d.d. (<https://www.sdh.si/sl-si/upravljanje-nalozb/seznam-nalozb>).

Skupna vrednost poslov z lastniki in njihovimi povezanimi osebami

(v EUR)	2025	2024
Prihodki od prodaje (v obdobju 1. 1. do 31. 12.)	170.109	369.324
Nabava (v obdobju 1. 1. do 31. 12.)	7.367.364	8.285.011
Poslovne terjatve (na dan 31. 12.)	17.039	92.875
Poslovne obveznosti (na dan 31. 12.)	1.067.739	1.458.976

Vsi posli z lastniki in njihovimi povezanimi osebami so bili opravljeni pod običajnimi tržnimi pogoji.

11.11 Tveganja v družbi UNIOR d.d.

Tveganja poslovanja za družbo UNIOR d.d. so razkrita v poglavju 7.6.2 Letnega poročila 2025; v nadaljevanju razkrivamo finančna tveganja družbe UNIOR d.d.

FINANČNA TVEGANJA

KREDITNO TVEGANJE

Kreditno tveganje predstavlja tveganje, da družba ne dobi poplačanih poslovnih terjatev in finančnih naložb s strani upnikov v dogovorjenih rokih. Kreditno tveganje obvladujemo z rednim spremljanjem poslovanja in finančnega stanja vseh novih in obstoječih poslovnih partnerjev, z omejevanjem izpostavljenosti do posameznih poslovnih partnerjev in z aktivnim procesom izterjave terjatev. Spreminjajoče se makroekonomske okolje lahko povzroči spremembe v njihovi boniteti in plačilni sposobnosti, zato v družbi kljub skrbnemu upravljanju terjatev obstaja verjetnost zamud pri plačilih kupcev oziroma celo njihova nezmožnost plačila. Z rednim spremljanjem odprtih in zapadlih terjatev do kupcev, starostne strukture terjatev in gibanja povprečnih plačilnih rokov kreditno izpostavljenost družbe ohranjamo v sprejemljivih okvirih. Terjatve do vseh kupcev, razen povezanih družb, imamo od 1. 10. 2014 dalje tudi zavarovane pri zavarovalnici. Družba skladno z MSRP 9 oblikuje pričakovane kreditne izgube iz poslovnih terjatev (angl. Expected credit loss, ECL). Kreditna tveganja pozorno spremljamo v vseh delih poslovanja. Tveganje ocenjujemo kot majhno.

Analiza starosti terjatev do kupcev na datum poročanja

Leto 2025								
v (EUR)	Bruto vrednost	Povprečni znesek izgube v %	ECL popravek	Individualni popravek za povečano kreditno tveganje	Skupaj popravek	Povečano kreditno tveganje	Neto vrednost	
Nezapadle terjatve	8.254.064	0,18	14.478	0	14.478	ne	8.239.586	
Zapadle terjatve do 90 dni	3.380.801	0,74	24.974	0	24.974	ne	3.355.827	
Zapadle terjatve od 91 do 180 dni	1.784.638	2,71	48.336	0	48.336	ne	1.736.302	
Zapadle terjatve od 181 do 360 dni	2.005.763	9,54	191.450	0	191.450	ne	1.814.313	
Zapadle terjatve nad 360 dni	429.038	100,00	429.038	0	429.038	ne	0	
Skupaj	15.854.304		708.276	0	708.276		15.146.028	

Leto 2024								
v (EUR)	Bruto vrednost	Povprečni znesek izgube v %	ECL popravek	Individualni popravek za povečano kreditno tveganje	Skupaj popravek	Povečano kreditno tveganje	Neto vrednost	
Nezapadle terjatve	11.062.897	0,42	45.999	0	45.999	ne	11.016.898	
Zapadle terjatve do 90 dni	3.946.320	0,90	35.569	0	35.569	ne	3.910.751	
Zapadle terjatve od 91 do 180 dni	2.193.120	3,51	76.911	0	76.911	ne	2.116.209	
Zapadle terjatve od 181 do 360 dni	503.403	27,91	140.512	0	140.512	ne	362.891	
Zapadle terjatve nad 360 dni	571.334	100,00	571.334	0	571.334	ne	0	
Skupaj	18.277.074		870.325	0	870.325		17.406.749	

TVEGANJE SPREMENB OBRESTNIH MER

Tveganje sprememb obrestnih mer predstavlja tveganje finančne izgube zaradi neugodnega gibanja obrestnih mer na trgu. Spremembe obrestnih mer lahko precej zmanjšajo gospodarske koristi družbe, tako da stalno spremljamo gibanja referenčnih obrestnih mer na trgu. Tveganje ocenjujemo kot majhno zaradi normalizacije stopenj referenčne obrestne mere, ki jo je določila Evropska centralna banka. Refinanciranje obstoječega sindikata, ki je zapadel v letu 2023, je bilo sklenjeno 25. 4. 2023, v družbi pa smo s sindikatom bank dosegli, da se obrestne marže tudi v novi sindicirani kreditni pogodbi oblikujejo po maržni lestvici in to skladno z uspešnostjo poslovanja družbe UNIOR d.d. Družba trenutno nima sklenjenega izvedenega finančnega instrumenta, s katerim bi varovala obrestno mero, predvsem zaradi visoke cene teh instrumentov, vendar v družbi redno preverjamo in ocenjujemo primernost razpoložljivih metod za varovanje referenčne obrestne mere. Povišane stroške financiranja v družbi poskušamo omiliti z več drugimi ukrepi kot so: optimizacija zalog, prevalitev stroškov financiranja na cene proizvodov, optimizacija terjatev, racionalizacija vseh stroškov, optimizacija števila zaposlenih, razpršenost dospelosti obveznosti ter razpršenost zunanjih virov financiranja.

Stanje obveznosti, vezanih na posamezno variabilno obrestno mero v letu 2025

v (EUR)	Višina obveznosti		Hipotetični porast obrestnih mer		
	31. 12. 2025	Višina obr. mere v %	za 15 %	za 50 %	za 100 %
Vrsta obrestne mere					
3-mesečni EURIBOR	2.390.568	2,0190	7.240	24.133	48.266
6-mesečni EURIBOR	82.168.854	2,1240	261.790	872.633	1.745.266
Skupni učinek	84.559.422		269.030	896.766	1.793.532

Stanje obveznosti, vezanih na posamezno variabilno obrestno mero v letu 2024

v (EUR)	Višina obveznosti 31. 12. 2024	Višina obr. mere v %	Hipotetični porast obrestnih mer		
			za 15 %	za 50 %	za 100 %
Vrsta obrestne mere					
3-mesečni EURIBOR	287.839	2,6830	1.158	3.861	7.723
6-mesečni EURIBOR	98.193.251	2,5770	379.566	1.265.220	2.530.440
Skupni učinek	98.481.090		380.724	1.269.081	2.538.163

Skupne finančne obveznosti družbe UNIOR d.d. na dan 31. 12. 2025 znašajo 84.947.614 evrov, razliko v višini 388.192 evrov do prikazanega stanja za občutljivost obrestne mere predstavljajo finančne obveznosti s fiksno obrestno mero.

LIKVIDNOSTNO TVEGANJE

Likvidnostno tveganje predstavlja tveganje pomanjkanja likvidnih sredstev za poplačilo poslovnih in finančnih obveznosti družbe v dogovorjenih rokih. Likvidnostno tveganje zajema tveganja, povezana s pomanjkanjem razpoložljivih finančnih virov in posledično z nesposobnostjo družbe, da v dogovorjenih rokih poravnava svoje obveznosti. Plačilna sposobnost je v veliki meri odvisna od učinkovitega upravljanja denarja in terjatev ter na drugi strani obveznosti in dinamike investiranja. V družbi upravljamo likvidnostno tveganje s spremljanjem in centraliziranim uravnavanjem likvidnosti sredstev (terjatev in zalog), obveznosti do virov sredstev in denarnih tokov iz poslovanja in naložbenja. Veliko pozornosti namenjamo pripravi in spremljanju načrtov denarnih tokov, ki vključujejo predvidene prilive in potrebne odlive. Uspešno načrtovanje nam omogoča optimalno upravljanje morebitnih kratkoročnih presežkov ali primanjkljajev likvidnih sredstev – kratkoročno neuravnoteženost uravnavamo s črpanjem odobrene revolving kreditne linije pri sindikatu poslovnih bank. Ukrep za obvladovanje tveganja predstavlja tudi pridobivanje novih finančnih virov, sprememba dinamike obstoječih odplačil, vključno z moratorijem za odplačila za določeno obdobje. Negotove razmere v gospodarskem in finančnem okolju tveganje dodatno povišujejo, zato ga ocenjujemo kot visoko.

TVEGANJE NEIZPOLNITVE FINANČNIH ZAVEZ

Tveganje neizpolnitve finančnih zavez predstavlja tveganje, da mora družba predčasno vrniti 25. 4. 2023 odobreno dolgoročno posojilo na podlagi sindicirane kreditne pogodbe, sklenjene s sindikatom poslovnih bank. Finančne zaveze so opredeljene v kreditni pogodbi, in sicer morata Skupina UNIOR in družba UNIOR d.d. dosegati s strani bank postavljeno razmerje med neto finančnim dolgom in EBITDA ter s strani bank določen delež kapitala v obveznostih do virov sredstev. Finančne zaveze se preverjajo letno, na podlagi revidiranih konsolidiranih računovodskih izkazov Skupine UNIOR in družbe UNIOR d.d., potrditi pa jih mora tudi pooblaščen revizor, ki revidira konsolidirane računovodske izkaze Skupine UNIOR in računovodske izkaze družbe UNIOR d.d. Družba na dan 31. 12. 2025 ni dosegla zastavljenih ciljev in sicer zaradi spremembe sestave skupine (prodaja družb UNITUR d.o.o. in UNIOR Components d.o.o.) ter vplivov negativnega poslovanja iz leta 2024. Pri poslovnih bankah upnicah je zaprosila za soglasje za spregled kršitev finančnih zavez, vendar banke do 31. 12. 2025 niso podale soglasja za spregled kršitve zavez. Družba je zaradi tega dolgoročne finančne obveznosti do bank v skupni višini 60.134.371 evrov prenesla na kratkoročne finančne obveznosti, je pa z bankami upnicami v dogovarjanju za spremembo oziroma določitev novih finančnih zavez ter o reprogramiranju obstoječega dolga. Tveganje ocenjujemo kot visoko.

11.12 Bruto prejemki skupin oseb

V skladu s 3. točko (3) odstavka 69. člena Zakona o gospodarskih družbah (ZGD-1) in MRS 12 v nadaljevanju razkrivamo prejemke, ki so jih v letu 2025 za opravljanje nalog v družbi prejeli člani uprave, drugi delavci družbe, zaposleni na podlagi pogodbe, za katero ne velja tarifni del kolektivne pogodbe, in člani nadzornega sveta.

Družba članom uprave, drugim delavcem družbe, zaposlenim na podlagi pogodbe, za katero ne velja tarifni del kolektivne pogodbe, in članom nadzornega sveta ni odobrila predujmov, posojil ter poroštev za obveznosti.

Prejemki članov uprave

Leto 2025 (v EUR)	Funkcija	Fiksni prejemki	Variabilni prejemki			Odloženi prejemki	Odpravnine	Bonitete		Vračilo nagrad	Skupaj bruto	Skupaj neto	Povračila stroškov
			Kvantitativna merila	Kvalitativna merila	Skupaj			Zavarovanje	Vozilo				
Robert Vuga	predsednik uprave	266.843	0	0	0	0	0	715	19.176	0	286.734	119.139	1.993
Lilijana Sirk	članica uprave	202.286	0	0	0	0	0	1.256	9.485	0	213.027	89.724	54
Branko Bračko	član uprave	52.800	0	0	0	0	0	588	1.188	0	54.576	24.489	259

Leto 2024 (v EUR)	Funkcija	Fiksni prejemki	Variabilni prejemki			Odloženi prejemki	Odpravnine	Bonitete		Vračilo nagrad	Skupaj bruto	Skupaj neto	Povračila stroškov
			Kvantitativna merila	Kvalitativna merila	Skupaj			Zavarovanje	Vozilo				
Darko Hrastnik	predsednik uprave	110.155	33.903	0	33.903	0	0	3.853	3.864	0	151.775	60.838	452
Robert Vuga	predsednik uprave	127.516	0	0	0	0	0	131	6.728	0	134.375	57.973	925
Branko Bračko	član uprave	205.172	31.259	0	31.259	0	0	5.999	5.093	0	247.523	105.677	1.925

Prejemki članov nadzornega sveta in komisij nadzornega sveta

Leto 2025		Plačilo za opravljanje funkcije			Skupaj	Sejnine NS in komisij	Skupaj bruto	Skupaj neto	Potni stroški
Funkcija	Osnovno plačilo za opravljanje funkcije	Doplačilo za opravljanje funkcije	Doplačilo za posebne naloge						
(v EUR)									
Tomaž Subotič	član NS	10.215	6.384	0	16.599	8.333	24.932	18.052	3.878
Saša Koren	članica NS	1.511	378	0	1.889	254	2.143	1.569	0
Franci Jereb	član NS	8.398	0	0	8.398	2.367	10.765	7.707	0
Milan Potočnik	član NS	11.066	2.766	0	13.832	3.077	16.909	12.198	0
Katja Potočar	predsednica NS	16.598	4.150	0	20.748	3.978	24.726	17.899	838
Marijan Penšek	namestnik predsednice NS	12.172	5.533	0	17.705	5.077	22.782	16.480	1.017
Andrej Gradišnik	član NS	11.066	0	0	11.066	4.798	15.864	11.435	986
Simon Čadež	zunanj član RK	0	2.767	0	2.767	1.351	4.118	3.004	585

Leto 2024		Plačilo za opravljanje funkcije			Skupaj	Sejnine NS in komisij	Skupaj bruto	Skupaj neto	Potni stroški
Funkcija	Osnovno plačilo za opravljanje funkcije	Doplačilo za opravljanje funkcije	Doplačilo za posebne naloge						
(v EUR)									
Tomaž Subotič	član NS	10.494	6.559	0	17.053	13.847	30.900	22.451	7.983
Saša Koren	članica NS	11.058	2.764	0	13.822	4.309	18.131	13.055	0
Milan Potočnik	član NS	11.058	2.764	0	13.822	4.357	18.179	13.087	0
Robert Vuga	predsednik NS	455	76	0	531	452	983	715	0
Katja Potočar	predsednica NS	16.398	4.100	0	20.498	5.752	26.250	18.760	1.126
Marijan Penšek	namestnik predsednice NS	12.093	5.497	0	17.590	6.700	24.290	17.329	785
Andrej Gradišnik	član NS	4.611	0	0	4.611	1.683	6.294	4.364	241
Simon Čadež	zunanj član RK	0	2.765	0	2.765	2.769	5.534	4.050	877

Prejemki zaposlenih na podlagi individualne pogodbe

Leto 2025	Bruto vrednosti					Skupaj bruto	Neto vrednosti					Skupaj neto
	Kratkoročni zasluži zaposlecev	Pozaposlitveni zasluži	Drugi dolgoročni zasluži	Odpravnine	Plačila na podlagi delnic		Kratkoročni zasluži zaposlecev	Pozaposlitveni zasluži	Drugi dolgoročni zasluži	Odpravnine	Plačila na podlagi delnic	
(v EUR)												
Zaposleni na podlagi individualne pogodbe	4.555.823	0	0	558.588	0	5.114.411	2.656.024	0	0	228.555	0	2.884.579

Leto 2024	Bruto vrednosti					Skupaj bruto	Neto vrednosti					Skupaj neto
	Kratkoročni zasluži zaposlecev	Pozaposlitveni zasluži	Drugi dolgoročni zasluži	Odpravnine	Plačila na podlagi delnic		Kratkoročni zasluži zaposlecev	Pozaposlitveni zasluži	Drugi dolgoročni zasluži	Odpravnine	Plačila na podlagi delnic	
(v EUR)												
Zaposleni na podlagi individualne pogodbe	6.555.524	0	0	211.055	0	6.766.579	3.536.336	0	0	123.195	0	3.659.531

11.13 Predlog razporeditve bilančnega dobička/izgube

Uprava družbe je revidirane računovodske izkaze sprejela s sklepom dne 23. 4. 2026.

Ugotovljena bilančna izguba poslovnega leta 2025 na podlagi revidiranih letnih računovodskih izkazov družbe za leto 2025 znaša 760.169 evrov. Uprava predlaga, da ostane nepokrita.

Bilančna izguba poslovnega leta 2025 je sestavljena iz čistega poslovnega izida tekočega leta v višini 487.628 evrov ter zmanjšana za dolgoročno odložene stroške razvijanja v višini 1.247.797 evrov.

11.14 Dogodki po poročevalskem obdobju

PODPIS POGODBE S FINANČNIM SVETOVALCEM

Družba je s strani nadzornega sveta družbe UNIOR d.d. pridobila soglasje za podpis pogodbe s finančnim svetovalcem za opravljanje storitve finančnega svetovanja pri zagotavljanju vzdržne kapitalske strukture družbe UNIOR Kovaška industrija d.d.

VPLIVI GEOPOLITIČNIH NAPETOSTI NA POSLOVANJE

Več o tem v poglavju 8.11.2 Letnega poročila 2025

POSLOVNI DOGODKI PO POROČEVALSKEM OBDOBJU

Po poročevalskem obdobju ni bilo pomembnejših poslovnih dogodkov, zaradi katerih bi bilo potrebno popravljati računovodske izkaze družbe UNIOR d.d. za leto 2025.

11.15 Izjava o odgovornosti članov uprave

Uprava družbe je odgovorna za pripravo letnega poročila družbe ter računovodskih izkazov na način, ki zainteresirani javnosti prikazuje resnično in pošteno sliko premoženjskega stanja in izidov poslovanja družbe UNIOR d.d. v letu 2025.

Uprava družbe v skladu s 134. členom Zakona o trgu finančnih instrumentov (ZTFI-1) po svojem najboljšem vedenju izjavlja:

- da je računovodsko poročilo družbe UNIOR d.d. sestavljeno skladno z Mednarodnimi standardi računovodskega poročanja, kot jih je sprejela Evropska unija, ter daje resničen in pošten prikaz sredstev in obveznosti, finančnega položaja in poslovnega izida družbe UNIOR d.d. kot celote;
- da je v poslovno poročilo družbe UNIOR d.d. vključen pošten prikaz razvoja in izidov poslovanja družbe ter njenega finančnega položaja, vključno z opisom bistvenih vrst tveganj, ki jim je družba UNIOR d.d. kot celota izpostavljena;
- da je poslovno poročilo pripravljeno v skladu s standardi poročanja o trajnostnosti v skladu s 70.c členom ZGD-1 in specifikacijami, sprejetimi na podlagi četrtega odstavka 8. člena Uredbe 2020/852/EU.

Uprava družbe sprejema in potrjuje računovodske izkaze s pripadajočimi usmeritvami in pojasnili družbe za leto 2025.

Uprava potrjuje, da so bile pri izdelavi računovodskih izkazov družbe UNIOR d.d. dosledno uporabljene ustrezne računovodske usmeritve, da so bile računovodske ocene izdelane po načelu poštene vrednosti, previdnosti in dobrega gospodarjenja ter da računovodski izkazi predstavljajo resnično in pošteno sliko premoženjskega stanja družbe in izidov njenega poslovanja za leto 2025.

Uprava je odgovorna tudi za ustrezno računovodenje, sprejem ustreznih sklepov za zavarovanje premoženja in drugih sredstev ter preprečevanje in odkrivanje prevar in drugih nepravilnosti oziroma nezakonitosti. Potrjuje še, da so računovodski izkazi, skupaj s pojasnili, izdelani na podlagi predpostavke o nadaljnjem poslovanju družbe kot delujočega podjetja ter skladno z veljavno zakonodajo in Mednarodnimi standardi računovodskega poročanja, kot jih je sprejela Evropska unija.

Davčne oblasti lahko kadar koli v roku pet let po poteku leta, v katerem je treba davek odmeriti, preverijo poslovanje družbe, kar lahko posledično povzroči nastanek dodatne obveznosti plačila davka, zamudnih obresti in kazni iz naslova DDPO ali drugih davkov ter dajatev. Uprava družbe ni seznanjena z okoliščinami, ki bi lahko povzročile morebitno pomembno obveznost s tega naslova.

Zreče, 23. 4. 2026

Lilijana Sirk
Članica uprave



Robert Vuga
Predsednik uprave



11.16 Poročilo neodvisnega revizorja



POROČILO NEODVISNEGA REVIZORJA

Lastnikom družbe UNIOR d.d.

POROČILO O REVIZIJI LOČENIH RAČUNOVODSKIH IZKAZOV

Mnenje

Revidirali smo računovodske izkaze gospodarske družbe **UNIOR d.d.** (v nadaljevanju »Družba«), ki vključujejo ločeni izkaz finančnega položaja na dan 31. decembra 2025, ločeni izkaz poslovnega izida in ločenega drugega vseobsegajočega donosa, ločeni izkaz gibanja kapitala in ločeni izkaz denarnih tokov za tedaj končano leto ter pojasnila k računovodskim izkazom, vključno s pomembnimi informacijami o računovodskih usmeritvah.

Po našem mnenju priloženi računovodski izkazi v vseh pomembnih pogledih pošteno predstavljajo finančni položaj Družbe na dan 31. decembra 2025 in njeno finančno uspešnost ter denarne tokove za tedaj končano leto v skladu z Mednarodnimi standardi računovodskega poročanja, kot jih je sprejela Evropska Unija.

Podlaga za mnenje

Revizijo smo opravili v skladu z Mednarodnimi standardi revidiranja in Uredbo (EU) št. 537/2014 Evropskega parlamenta in sveta z dne 16. aprila 2014 o posebnih zadevah v zvezi z obvezno revizijo subjektov javnega interesa (v nadaljevanju Uredba). Naše odgovornosti na podlagi teh pravil so opisane v tem poročilu v odstavku Revizorjeva odgovornost za revizijo računovodskih izkazov. V skladu z Mednarodnim kodeksom etike za računovodske strokovnjake (vključno z Mednarodnimi standardi neodvisnosti), ki ga je izdal Odbor za mednarodne standarde etike za računovodske strokovnjake (Kodeks IESBA) ter etičnimi zahtevami, ki se nanašajo na revizijo računovodskih izkazov v Sloveniji, potrjujemo svojo neodvisnost od Družbe in, da smo izpolnili vse druge etične zahteve v skladu s temi zahtevami in Kodeksom IESBA.

Verjamemo, da so pridobljeni revizijski dokazi zadostni in ustrezni kot osnova za naše mnenje.

Pomembna negotovost, povezana z delujočim podjetjem

Poudarjamo, da družba na dan 31.12.2025 izkazuje presežek kratkoročnih obveznosti nad kratkoročnimi sredstvi v znesku 48.872 tisoč Eur, ki je posledica ročnosti finančnih obveznosti do bank. Ker je družba na dan 31.12.2025 kršila pogodbeno dogovorjene finančne zaveze, in ni pridobila spregleda kršenja le- teh, so finančne obveznosti do bank v izkazu finančnega položaja evidentirane med kratkoročnimi finančnimi obveznostmi. Kot je pojasnjeno v točki 11.6.2.3. »Predpostavka delujočega podjetja« poglavja »Pomembne ocene in presoje« v računovodskem delu letnega poročila družbe uprava izvaja ukrepe operativnega prestrukturiranja za zagotovitev dolgoročne kapitalske in likvidnostne stabilnosti družbe in se z bankami dogovarja o reprogramu obstoječih finančnih obveznosti. V kolikor ukrepi poslovnega prestrukturiranja ne bodo uresničeni in z bankami ne bo sklenjen dogovor o reprogramu obstoječih finančnih obveznosti, lahko te okoliščine skupaj z drugimi povzročijo bistven dvom v sposobnost družbe, da nadaljuje kot delujoče podjetje. Naše mnenje v zvezi s poudarjeno zadevo ni prilagojeno.

Ključne revizijske zadeve

Ključne revizijske zadeve so tiste, ki so bile po naši strokovni presoji najbistvenejše pri reviziji računovodskih izkazov za tekoče poslovno leto. Te zadeve so bile obravnavane v okviru revizije računovodskih izkazov kot celote in pri oblikovanju našega mnenja o njih, in ne podajamo ločenega mnenja o teh zadevah. Poleg zadeve opisane v odstavku »Pomembna negotovost, povezana z delujočim podjetjem« smo kot ključni revizijski zadevi opredelili spodaj opisani zadevi.

Čisti prihodki od prodaje

Ključna revizijska zadeva	Revizijski pristop v zvezi z zadevo
Čisti prihodki od prodaje za poslovno leto 2025 znašajo 174.264 tisoč Eur. Kot je pojasnjeno v poglavju 11.6.2.4. »Povzetek uporabljenih računovodskih usmeritev in razkritja« se prihodki po posameznih področnih odsekih (odkovki, ročno orodje in strojegradnja) pripoznajo različno, upošteva MSRP 15 (Prihodki iz pogodb s kupci) in pet stopenjski model njihovega pripoznavanja.	V okviru izvajanja revizijskih postopkov smo ocenili ustreznost uporabljenih računovodskih usmeritev družbe v zvezi s pripoznavanjem prihodkov in njihovo skladnost z Mednarodnimi standardi računovodskega poročanja in med drugim izvedli naslednje revizijske postopke:



FORVIS MAZARS, družba za revizijo, d.o.o., Varovškova ulica 55A, 1000 Ljubljana | T: +386 59 049 500 | info.si@forvismazars.com | www.forvismazars.com
 Poslovni račun pri OTP banki: SI56 0400 0027 7830 251 | Registracija: Okrožno sodišče v Ljubljani, SRG 2011/15129
 Osnovni kapital: 15.957,45 EUR | Matična številka: 3859023000 | Davčna številka: SI 88105571



Ključna revizijska zadeva	Revizijski pristop v zvezi z zadevo
<p>Čisti prihodki od prodaje so eden ključnih pokazateljev uspešnosti poslovanja družbe. Zaradi pomembnosti računovodske postavke, kompleksnih načinov njihovega pripoznavanja glede na področne odseke ustvarjenih prihodkov v skladu z MSRP15 in tveganj njihovega ustreznega evidentiranja smo pripoznavanje prihodkov od prodaje opredelili kot ključno revizijsko zadevo.</p>	<ul style="list-style-type: none"> • pridobili razumevanje računovodskih usmeritev v povezavi s pripoznavanjem prihodkov posameznih področnih odsekov v skladu z MSRP 15, • spoznali in ocenili zasnovano ter izvajanje notranjih kontrol v zvezi s pripoznavanjem prihodkov posameznih področnih odsekov s poudarkom na ključnih kontrolah; • preizkusili učinkovitost delovanja ključnih kontrol, pomembnih za pripoznavanje prihodkov posameznih področnih odsekov; • izvedli preizkus podrobnosti na izbranem vzorcu prihodkov posameznih področnih odsekov; • pregledali popolnost in primemost ustreznih razkritij v računovodskih izkazih v zvezi s čistimi prihodki od prodaje, ki jih je poslovodstvo predstavilo v računovodskem delu letnega poročila v točki 11.8.1. »Čisti prihodki od prodaje po območnih in področnih odsekih«.

Delnice in deleži v družbah v skupini

Ključna revizijska zadeva	Revizijski pristop v zvezi z zadevo
<p>Vrednost dolgoročnih finančnih naložb v delnice in deleže v družbah v skupini na dan 31.12.2025 znaša 7.368 tisoč EUR. V ločenih računovodskih izkazih so dolgoročne finančne naložbe v delnice in deleže v družbah v skupini merjene po nabavni vrednosti, zmanjšani za nabrano izgubo zaradi oslabitve.</p> <p>Poslovodstvo družbe pri sestavi računovodskih izkazov presodi obstoj indikatorjev morebitne oslabljenosti dolgoročnih finančnih naložb v delnice in deleže v družbah v skupini na podlagi notranjih in zunanjih virov informacij, ki bi lahko nakazovale njihovo morebitno oslabljenost. Slabitev finančnih naložb v delnice in deleže v družbah v skupini v znesku 180 tisoč EUR so evidentirane med finančnimi odhodki iz oslabitve in odpisov finančnih naložb.</p> <p>Presoja obstoja indikatorjev slabitve finančnih naložb v delnice in deleže v družbah v skupini, izvedeni testi slabitev in ocena njihove nadomestljive vrednosti so bili pomembni za našo revizijo, ker zahtevajo pomembne presoje in ocene. Zaradi vgrajen stopnje subjektivnosti pri presoji obstoja indikatorjev oslabljenosti dolgoročnih finančnih naložb v delnice in deleže v skupini in izvedenih testih slabitev, smo le – to opredelili kot ključno revizijsko zadevo.</p>	<p>V okviru izvajanja revizijskih postopkov smo ocenili ustreznost uporabljenih računovodskih usmeritev družbe v zvezi z dolgoročnimi finančnimi naložbami v delnice in deleže v družbah v skupini in njihovo skladnost z Mednarodnimi standardi računovodskega poročanja in med drugim izvedli naslednje revizijske postopke:</p> <ul style="list-style-type: none"> • ocenili smo zasnovano ter izvajanje nadzornih postopkov poslovodstva na katerih temeljijo testi slabitev in presoja obstoja indikatorjev oslabljenosti dolgoročnih finančnih naložb v delnice in deleže v družbah v skupini; • presodili smo primemost notranjih in zunanjih virov informacij, ki predstavljajo podlago za presojo poslovodstva glede obstoja indikatorjev oslabljenosti dolgoročnih finančnih naložb v delnice in deleže v družbah v skupini; • preizkusili smo izvedene teste slabitev finančnih naložb v delnice in deleže v družbah v skupini in preverili primemost v ocenah nadomestljive vrednosti uporabljenih predpostavk; • v revizijsko skupino smo vključili tudi revizorjevega veččaka (pooblaščenega ocenjevalca vrednosti podjetij) za pomoč pri presoji ustreznosti ocenjene nadomestljive vrednosti finančnih naložb v delnice in deleže v družbah v skupini; • pregledali smo popolnost in primemost razkritij v letnem poročilu družbe v zvezi z dolgoročnimi finančnimi naložbami v delnice in deleže v družbah v skupini in izvedenimi testi slabitev, ki jih poslovodstvo predstavilo v računovodskem delu letnega poročila v točki 11.7.4. »Dolgoročne finančne naložbe«.



FORVIS MAZARS, družba za revizijo, d.o.o., Verovškova ulica 55A, 1000 Ljubljana | T: +386 59 049 500 | info.si@forvismazars.com | www.forvismazars.com

Poslovni račun pri OTP banki: SI56 0400 0027 7830 251 | Registracija: Okrožno sodišče v Ljubljani, SRG 2011/15129
Osnovni kapital: 15.957.45 EUR | Matična številka: 3959023000 | Davčna številka: SI 98105571



Druge informacije

Za druge informacije je odgovorno poslovodstvo. Druge informacije obsegajo »Pismo predsednika uprave«, »Poročilo nadzornega sveta«, »Predstavitve Skupine UNIOR in družbe UNIOR d.d.«, »Pomembnejši dogodki leta 2025 v Skupini UNIOR in družbi UNIOR d.d.«, »Delnice obvladujoče družbe«, »Družbena odgovornost in obvezna razkritja«, »Korporativno upravljanje« in »Poročilo o poslovanju«, ki so sestavni del letnega poročila Družbe, vendar ne vključujejo računovodskih izkazov in našega revizorjevega poročila o njih. Druge informacije smo pridobili pred datumom revizorjevega poročila, razen poročila nadzornega sveta, ki bo na voljo kasneje.

Naše mnenje o računovodskih izkazih se ne nanaša na druge informacije in o njih ne izražamo nobene oblike zagotovila.

V povezavi z opravljeno revizijo računovodskih izkazov je naša odgovornost prebrati druge informacije in pri tem presoditi, ali so druge informacije pomembno neskladne z računovodskimi izkazi, zakonskimi zahtevami ali našim poznavanjem, pridobljenim pri revidiranju, ali se kako drugače kažejo kot pomembno napačne, razen tistih, ki se nanašajo na »Konsolidirano poročilo o trajnostnosti Skupine UNIOR« o katerem je izdano ločeno revizorjevo poročilo o omejenem zagotovitju. Če na podlagi opravljenega dela zaključimo, da obstaja pomembna napačna navedba drugih informacij, moramo o takih okoliščinah poročati. V zvezi s tem na podlagi opisanih postopkov poročamo, da:

- so druge informacije v vseh pomembnih pogledih usklajene z revidiranimi računovodskimi izkazi;
- so druge informacije, razen »Konsolidiranega poročila o trajnostnosti Skupine UNIOR«, o katerem smo dne 23.4.2026 izdali ločeno poročilo o omejenem zagotovitju, pripravljene v skladu z veljavnimi zakoni in predpisi; ter
- na podlagi poznavanja in razumevanja Družbe in njenega okolja, ki smo ga pridobili med revizijo, v zvezi z drugimi informacijami nismo ugotovili bistveno napačnih navedb.

Odgovornost poslovodstva in pristojnih za upravljanje za računovodske izkaze

Poslovodstvo je odgovorno za pripravo in pošteno predstavitev teh računovodskih izkazov v skladu z Mednarodnimi standardi računovodskega poročanja, kot jih je sprejela EU in za tako notranje kontroliranje, kot je v skladu z odločitvijo poslovodstva potrebno, da omogoči pripravo računovodskih izkazov, ki ne vsebujejo pomembno napačne navedbe zaradi prevare ali napake.

Poslovodstvo je pri pripravi računovodskih izkazov Družbe odgovorno za oceno njene sposobnosti, da nadaljuje kot delujoče podjetje, razkritje zadev, povezanih z delujočim podjetjem in uporabo predpostavke delujočega podjetja kot podlago za računovodenje, razen če namerava poslovodstvo podjetje likvidirati ali zaustaviti poslovanje, ali če nima druge možnosti, kot da napravi eno ali drugo.

Pristojni za upravljanje so odgovorni za nadzorovanje postopka računovodskega poročanja Družbe.

Revizorjeva odgovornost za revizijo računovodskih izkazov

Naši cilji so pridobiti sprejemljivo zagotovitvo o tem ali so računovodski izkazi kot celota brez pomembno napačne navedbe zaradi prevare ali napake, in izdati revizorjevo poročilo, ki vključuje naše mnenje. Sprejemljivo zagotovitvo je visoka stopnja zagotovila, vendar ni jamstvo, da bo revizija, opravljena v skladu z MSR-ji, vedno odkrila pomembno napačno navedbo, če ta obstaja. Napačne navedbe, lahko izhajajo iz prevare ali napake, ter se smatrajo za pomembne, če je upravičeno pričakovati, da posamič ali skupaj, vplivajo na gospodarske odločitve uporabnikov, sprejete na podlagi teh računovodskih izkazov.

Med izvajanjem revidiranja v skladu z MSR-ji uporabljamo strokovno presojo in ohranjamo poklicno nezaupljivost. Prav tako:

- prepoznamo in ocenimo tveganja pomembno napačne navedbe v računovodskih izkazih, bodisi zaradi napake ali prevare, oblikujemo in izvajamo revizijske postopke kot odzive na ta tveganja ter pridobimo zadostne in ustrezne revizijske dokaze, ki zagotavljajo podlago za naše mnenje. Tveganje, da ne bi odkrili pomembno napačne navedbe, ki je posledica prevare, je višje kot tveganje, ki je posledica napake, saj prevara lahko vključuje skrivno dogovarjanje, ponarejanje, namerne opustitve, napačne predstavitve ali izogibanje notranjim kontrolam;
- pridobimo razumevanje notranjih kontrol, pomembnih za revizijo z namenom oblikovanja revizijskih postopkov, ki so okoliščinam primerni, vendar ne z namenom izraziti mnenje o učinkovitosti notranjih kontrol Družbe;
- ovrednotimo ustreznost uporabljenih računovodskih usmeritev in sprejemljivost računovodskih ocen ter z njimi povezanih razkritij, ki jih je pripravilo poslovodstvo;



FORVIS MAZARS, družba za revizijo, d.o.o., Verovškova ulica 55A, 1000 Ljubljana | T: +386 59 049 500 | info.si@forvismazars.com | www.forvismazars.com

Poslovni račun pri OTP banki: SI56 0400 0027 7830 251 | Registracija: Okrožno sodišče v Ljubljani, SRG 2011/15129
 Osnovni kapital: 15.957,45 EUR | Matična številka: 3959023000 | Davčna številka: SI 88105571



- na podlagi pridobljenih revizijskih dokazov o obstoju pomembne negotovosti glede dogodkov ali okoliščin, ki zbuja dvom v sposobnost Družbe, da nadaljuje kot delujoče podjetje, sprejmemo sklep o ustreznosti poslovodske uporabe predpostavke delujočega podjetja, kot podlage računovodenja. Če sprejmemo sklep o obstoju pomembne negotovosti, smo dolžni v revizorjevem poročilu opozoriti na ustrezna razkritja v računovodskih izkazih ali, če so taka razkritja neustrezna, prilagoditi mnenje. Revizorjevi sklepi temeljijo na revizijskih dokazih pridobljenih do datuma izdaje revizorjevega poročila. Vendar pa kasnejši dogodki ali okoliščine lahko povzročijo prenehanje Družbe kot delujočega podjetja;
- ovrednotimo celotno predstavitev, strukturo, vsebino računovodskih izkazov vključno z razkritji, in ali računovodski izkazi predstavljajo zadevne posle in dogodke na način, da je dosežena poštena predstavitev.

S pristojnimi za upravljanje med drugim razpravljamo o načrtovanem obsegu in časovnem načrtu revidiranja in bistvenih revizijskih ugotovitvah vključno z bistvenimi pomanjkljivostmi notranjih kontrol, ki smo jih zaznali med našo revizijo.

Pristojnim za upravljanje tudi zagotovimo izjavo, da smo izpolnili ustrezne etične zahteve glede neodvisnosti in z njimi razpravljamo o vseh razmerjih in drugih zahtevah, za katere se lahko upravičeno domneva, da vplivajo na našo neodvisnost, in kadar je to primerno, o ukrepih, sprejetih za odpravo nevarnosti, ali uporabljenih varovalih.

Izmed vseh zadev, o katerih smo razpravljali s pristojnimi za upravljanje, določimo tiste zadeve, ki so bile pri reviziji računovodskih izkazov v tekočem obdobju najpomembnejše in so zato ključne revizijske zadeve. Te zadeve opišemo v revizorjevem poročilu, razen če zakon ali predpis preprečujeta javno razkritje teh zadev, ali kadar se v izjemno redkih okoliščinah odločimo, da zadev ne sporočimo v poročilu, ker utemeljeno pričakujemo, da bi bile škodljive posledice takega ravnanja večje od javne koristi takšnega sporočanja.

POROČILO O DRUGIH ZAKONSKIH IN REGULATORNIH ZAHTEVAH

Druge poročevalske obveznosti v skladu z Uredbo EU št. 537/2014 Evropskega parlamenta in Sveta

Potrdilo revizijski komisiji

Potrdujemo, da je revizorjevo mnenje, vključeno v to revizorjevo poročilo, skladno z dodatnim poročilom revizijski komisiji.

Prepovedane storitve

Potrdujemo, da za Družbo nismo izvajali storitev iz prvega določila 5. člena Uredbe 537/2014, revizijska družba pa je izpolnjevala zahteve po neodvisnosti pri revidiranju.

Druge storitve revizijske družbe

Revizijska družba FORVIS MAZARS d.o.o. za Družbo in njene odvisne družbe poleg revidiranja računovodskih izkazov ni opravljala nobenih drugih storitev, razen tistih, ki so razkrite v letnem poročilu.

Imenovanje revizijske družbe in odgovorna pooblaščenca revizorja

Revizijska družba FORVIS MAZARS d.o.o. je bila imenovana na skupščini Družbe dne 11.6.2025, predsednica nadzornega sveta je pogodbo o revidiranju ločenih in konsolidiranih računovodskih izkazov podpisala dne 28.8.2025. Pogodba je sklenjena za obdobje 3 let. Obvezne revizije računovodskih izkazov Družbe opravljamo nepretrgoma od dne 29.8.2022.

V imenu revizijske družbe FORVIS MAZARS d.o.o. sta za opravljeno revizijo odgovorna Barbara Kočar in Jure Marko.

Revizorjevo poročanje o skladnosti računovodskih izkazov v elektronski obliki z zahtevami Delegirane uredbe 2019/815 o enotni elektronski obliki poročanja

Opravili smo posej dajanja sprejemljivega zagotovila o tem, ali so revidirani računovodski izkazi Družbe za poslovno leto, ki se je končalo 31.12.2025, pripravljani upoštevajoč zahteve Delegirane uredbe Komisije (EU) 2019/815 z dne 17. decembra 2018 o dopolnitvi Direktive 2004/109/ES Evropskega parlamenta in Sveta v zvezi z regulativnimi tehničnimi standardi za določitev enotne elektronske oblike poročanja, veljavne za leto 2025 (v nadaljevanju Delegirana uredba).



FORVIS MAZARS, družba za revizijo, d.o.o., Verovškova ulica 55A, 1000 Ljubljana | T: +386 99 049 500 | info.si@forvismazars.com | www.forvismazars.com

Poslovni račun pri OTP banki: SI56 0400 0027 7830 251 | Registracija: Okrožno sodišče v Ljubljani, SRG 2011/15129
Osnovni kapital: 15.957,45 EUR | Matična številka: 3959023000 | Davčna številka: SI 88105571



| 4

Odgovornost posloводства in pristojnih za upravljanje

Posloводство je odgovorno za pripravo in pravilno predstavitev revidiranih računovodskih izkazov Družbe v elektronski obliki v skladu z zahtevami Delegirane uredbe, pa tudi za tako notranje kontroliranje, kot je v skladu z odločitvijo posloводства potrebno, da omogoči pripravo revidiranih računovodskih izkazov v elektronski obliki na način, da ne vsebujejo pomembno napačne navedbe zaradi prevare ali napake.

Pristojni za upravljanje so pristojni za nadzor nad pripravo revidiranih računovodskih izkazov Družbe v elektronski obliki v skladu z zahtevami Delegirane uredbe.

Revizorjeva odgovornost

Naša odgovornost je, da opravimo posel dajanja sprejemljivega zagotovila ter izrazimo sklep o tem, ali so revidirani računovodski izkazi pripravljene skladno z zahtevami Delegirane uredbe. Naš posel dajanja sprejemljivega zagotovila smo opravili v skladu z Mednarodnim standardom dajanja zagotovil 3000 prenovljen – Posli dajanja zagotovil razen revizij ali preiskav računovodskih informacij iz preteklosti (MSZ 3000 prenovljen), ki ga je izdal Odbor za Mednarodne standarde revidiranja in dajanja zagotovil. Ta standard zahteva, da posel načrtujemo in izvajamo tako, da pridobimo sprejemljivo zagotovilo za podajo sklepa.

Delovali smo v skladu z zahtevami glede neodvisnosti in etičnimi zahtevami Uredbe EU št. 537/2014 in Mednarodnega kodeksa etike za računovodske strokovnjake (vključno z Mednarodnimi standardi neodvisnosti), ki ga je izdal Odbor za Mednarodne standarde etike za računovodske strokovnjake. Kodeks je zasnovan na temeljnih načelih integritete, objektivnosti, strokovne usposobljenosti in dolžne skrbnosti, zaupnosti ter strokovnega vedenja. Naše podjetje deluje v skladu z Mednarodnim standardom upravljanja kakovosti (MSUK)1 – Upravljanje kakovosti v podjetjih, ki opravljajo revizije in preiskave računovodskih izkazov ter druge posle dajanja zagotovil in sorodnih storitev, in skladno z njimi vzdržuje celovit sistem upravljanja kakovosti, vključno z dokumentiranimi politikami in postopki glede skladnosti z etičnimi zahtevami, poklicnimi standardi ter veljavnimi pravnimi in regulativnimi zahtevami.

Povzetek opravljenega dela

V okviru opravljenega dela smo izvedli postopke revizijske narave, in sicer:

- prepoznali in ocenili smo tveganje pomembne neskladnosti revidiranih računovodskih izkazov z zahtevami Delegirane Uredbe zaradi napake ali prevare;
- pridobili smo razumevanje notranjega kontroliranja, ki je pomembno za posel dajanja sprejemljivega zagotovila, da bi oblikovali postopke, ki so ustrezni v danih okoliščinah, vendar pa ne za izražanje mnenja o učinkovitosti notranjega kontroliranja;
- ocenili smo, ali prejeti revidirani računovodski izkazi izpolnjujejo zahteve Delegirane uredbe, veljavne na dan poročanja;
- pridobili smo sprejemljivo zagotovilo, da so revidirani računovodski izkazi izdajatelja prikazani v pravilni elektronski obliki XHTML.

Verjamemo, da so pridobljeni dokazi zadostna in ustrezna podlaga za naš sklep.


Sklep

Na podlagi opravljenih postopkov in pridobljenih dokazov so po našem mnenju revidirani računovodski izkazi Družbe za poslovno leto, ki se je končalo 31.12.2025, v vseh pomembnih pogledih pripravljene v skladu z zahtevami Delegirane uredbe.

Ljubljana, 23. april 2026

FORVIS MAZARS, družba za revizijo, d.o.o.

Barbara Kočar,
pooblaščenca revizorica



Jure Marko,
partner, pooblaščen revizor



FORVIS MAZARS, družba za revizijo, d.o.o., Verovškova ulica 55A, 1000 Ljubljana | T: +386 59 049 500 | info.sl@forvismazars.com | www.forvismazars.com/si

Poslovni račun pri OTP banki: SI56 0400 0027 7830 251 | Registracija: Okrožno sodišče v Ljubljani, BRG 2011/15129
Osnovni kapital: 15.957,45 EUR | Matična številka: 3959023000 | Davčna številka: SI 88105671

| 5