

# 2012 | LETNO POROČILO



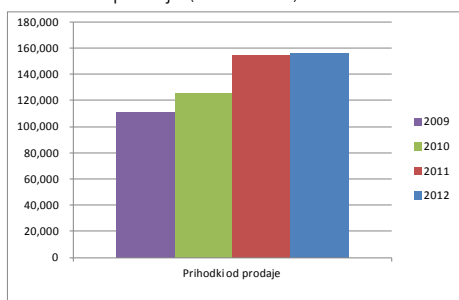
Sinergija večih programov nam omogoča veliko konkurenčnih prednosti.



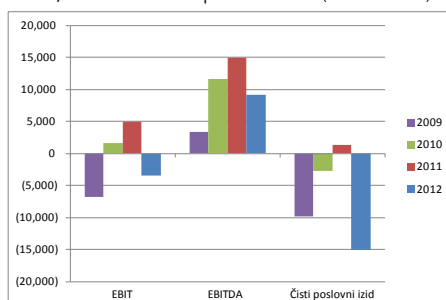
## Ključni podatki o poslovanju družbe Unior

(v tisoč EUR)	2012	2011	2010	2009
<b>Poslovni izid</b>				
Prihodki od prodaje	155.874	154.617	125.532	111.410
EBIT	(3.370)	5.032	1.683	(6.815)
EBITDA	9.229	15.039	11.585	3.411
Čisti poslovni izid	(15.082)	1.310	(2.780)	(9.766)
<b>Finančni položaj</b>				
Celotna sredstva	306.105	319.721	303.609	285.806
Celotni kapital	107.137	121.539	118.570	106.719
Finančne obveznosti	142.986	143.492	141.953	145.665
Poslovne obveznosti	49.269	46.411	35.359	25.615
<b>Kazalniki donosnosti</b>				
EBIT marža (v %)	(2,16)	3,25	1,34	(6,12)
EBITDA marža (v %)	5,92	9,73	9,23	3,06
ROA - donosnost sredstev (v %)	(4,82)	0,42	(0,94)	(3,32)
ROE - donosnost kapitala (v %)	(12,37)	1,10	(2,44)	(8,38)
<b>Kazalniki finančnega zdravja</b>				
Kapital/celotna sredstva (v %)	35,00	38,01	39,05	37,34
Finančne obveznosti/EBITDA	15,49	9,54	12,25	42,71
<b>Zaposleni</b>				
Zaposleni – konec leta	2.137	2.223	2.200	2.169

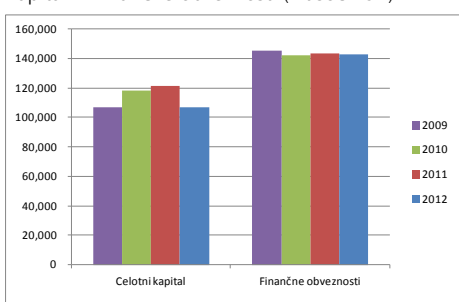
Prihodki od prodaje (v tisoč EUR)



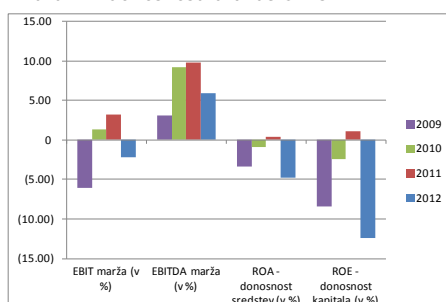
EBIT, EBITDA in čisti poslovni izid (v tisoč EUR)



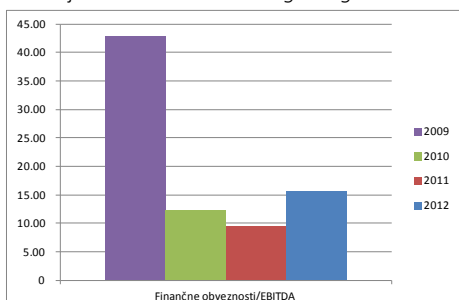
Kapital in finančne obveznosti (v tisoč EUR)



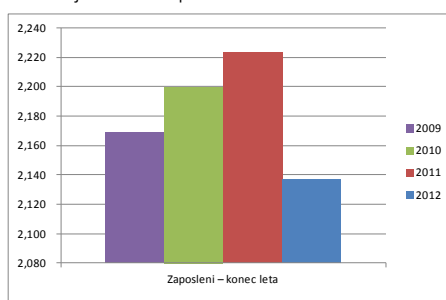
Kazalniki donosnosti družbe UNIOR



Primerjava EBITDA in finančnega dolga družbe



Gibanje števila zaposlenih družbe





**2012** | LETNO POROČILO



## VSEBINA

<b>Pismo predsednika uprave</b> .....	<b>8</b>
<b>Poročilo nadzornega sveta</b> .....	<b>10</b>
<b>Delovanje nadzornega sveta</b> .....	<b>11</b>
<b>Letno poročilo</b> .....	<b>15</b>
<b>Ugotovitev in predlog pokrivanja izgube</b> .....	<b>15</b>
<b>Predstavitev družbe</b> .....	<b>16</b>
<b>Programi in dejavnost družbe</b> .....	<b>20</b>
<b>Pomembnejši dogodki leta 2012</b> .....	<b>28</b>
<b>Najpomembnejši trgi in kupci</b> .....	<b>30</b>
<b>Delnice</b> .....	<b>34</b>
<b>Družbena odgovornost</b> .....	<b>37</b>
Zaposleni .....	37
Družba .....	40
Varstvo okolja .....	40
<b>Korporacijsko upravljanje</b> .....	<b>43</b>
Uprava .....	44
Izvršilni odbor .....	46
Nadzorni svet .....	47
Skupščina .....	48
Plačila upravi in nadzornemu svetu .....	48
Trgovanje z delnicami uprave in nadzornega sveta .....	49
Izjava o upravljanju družbe in skladnosti upravljanja družbe z določbami Kodeksa upravljanja javnih delniških družb .....	50
Poslovna tveganja .....	53
<b>Poslovno poročilo</b> .....	<b>56</b>
Razmere v gospodarstvu in avtomobilski industriji .....	57
Prodaja .....	59
Proizvodnja in storitve .....	61
Nabava .....	62
Uspešnost poslovanja .....	64
Kazalniki poslovanja .....	66
Finančni položaj .....	66
Naložbe .....	68
Dogodki po bilanci stanja .....	69
Cilji za leto 2013 .....	70
<b>Računovodski izkazi</b> .....	<b>73</b>
Bilanca stanja na dan 31. 12. 2012 .....	74
Izkaz poslovnega izida za obdobje od 1. 1. 2012 do 31. 12. 2012 .....	76
Izkaz drugega vseobsegajočega donosa .....	77



Izkaz denarnih tokov.....	78
Izkaz gibanja kapitala.....	79
<b>Pojasnila k računovodskim izkazom.....</b>	<b>80</b>
Izjava o skladnosti.....	80
Podlage za sestavitev računovodskih izkazov.....	80
Poštena vrednost.....	80
Uporabljene računovodske usmeritve.....	80
Posli v tuji valuti.....	80
Dobiček/izguba iz poslovanja.....	81
Pomembne ocene in presoje.....	81
Povzetek pomembnih računovodskih usmeritev in razkritja.....	81
Novi standardi in pojasnila, ki še niso začeli veljati.....	89
Pojasnila k bilanci stanja.....	91
1. Neopredmetena osnovna sredstva.....	91
2. Opredmetena osnovna sredstva.....	92
3. Naložbene nepremičnine.....	93
4. Dolgoročne finančne naložbe.....	94
5. Zaloge.....	97
6. Poslovne terjatve.....	98
7. Kratkoročne finančne naložbe.....	99
8. Dobroimetje pri bankah, čeki in gotovina.....	99
9. Kapital.....	100
10. Dolgoročne rezervacije in odloženi prihodki.....	100
11. Dolgoročne finančne obveznosti.....	101
12. Dolgoročne poslovne obveznosti.....	102
13. Odložene terjatve in obveznosti za davek.....	102
14. Kratkoročne finančne obveznosti.....	103
15. Kratkoročne poslovne obveznosti.....	104
16. Pasivne časovne razmejčitve.....	104
17. Pogojne obveznosti.....	105
Pojasnila k izkazu poslovnega izida.....	106
18. Čisti prihodki od prodaje.....	106
19. Usredstveni lastni proizvodi in storitve.....	106
20. Drugi poslovni prihodki.....	106
21. Stroški in odhodki.....	107
22. Finančni prihodki in finančni odhodki.....	108
23. Obračun davka od dohodka pravnih oseb in odloženi davki.....	109
Posli s povezanimi podjetji.....	110
Prodaja povezanim podjetjem.....	110



Nabava pri povezanih podjetjih .....	111
Poslovne terjatve do povezanih podjetij .....	112
Poslovne obveznosti do povezanih podjetij .....	113
Terjatve in obveznosti iz posojil in obresti do povezanih podjetij .....	114
Prejemki uprave in nadzornega sveta .....	114
Predlog za razporeditev izgube tekočega leta .....	115
Upravljanje tveganj .....	115
Izvajanje javne službe .....	117
<b>Izjava o odgovornosti članov uprave .....</b>	<b>119</b>
<b>Poročilo neodvisnega revizorja .....</b>	<b>120</b>
<b>Skupina Unior .....</b>	<b>123</b>
Sestava Skupine Unior .....	124
Predstavitev družb, vključenih v konsolidacijo .....	125
Odvisna podjetja .....	125
Pridružena podjetja .....	129
<b>Konsolidirani računovodski izkazi .....</b>	<b>131</b>
Konsolidirana bilanca stanja na dan 31. 12. 2012 .....	132
Konsolidiran izkaz poslovnega izida za obdobje od 1. 1. 2012 do 31. 12. 2012 .....	134
Konsolidiran izkaz drugega vseobsegajočega donosa .....	135
Konsolidiran izkaz denarnih tokov .....	136
Izkaz gibanja kapitala .....	137
<b>Pojasnila k računovodskim izkazom .....</b>	<b>138</b>
Izjava o skladnosti .....	138
Podlage za sestavitev računovodskih izkazov .....	138
Poštena vrednost .....	138
Uporabljene računovodske usmeritve .....	138
Posli v tuji valuti .....	138
Dobiček/izguba iz poslovanja .....	139
Pomembne ocene in presoje .....	139
Povzetek pomembnih računovodskih usmeritev in razkritja .....	140
Novi standardi in pojasnila, ki še niso začeli veljati .....	147
Pojasnila k bilanci stanja .....	149
1. Bilanca stanja po odsekih .....	149
2. Neopredmetena osnovna sredstva .....	151
3. Opredmetena osnovna sredstva .....	152
4. Naložbene nepremičnine .....	153
5. Dolgoročne finančne naložbe .....	154
6. Sredstva (skupine za odtujitev) za prodajo .....	156
7. Zaloge .....	156



8. Poslovne terjatve .....	157
9. Kratkoročne finančne naložbe .....	158
10. Dobroimetje pri bankah, čeki in gotovina .....	158
11. Kapital .....	158
12. Dolgoročne rezervacije in odloženi prihodki .....	159
13. Dolgoročne finančne obveznosti .....	160
14. Dolgoročne poslovne obveznosti .....	160
15. Odložene terjatve in obveznosti za davek .....	161
16. Kratkoročne finančne obveznosti .....	162
17. Kratkoročne poslovne obveznosti .....	162
18. Pasivne časovne razmejitev .....	163
19. Pogojne obveznosti .....	163
Pojasnila k izkazu poslovnega izida .....	164
20. Izkaz poslovnega izida iz ustavljenega poslovanja .....	164
21. Konsolidirani izkaz poslovnega izida po odsekih .....	165
22. Čisti prihodki od prodaje .....	166
23. Usredstveni lastni proizvodi in storitve .....	166
24. Drugi poslovni prihodki .....	166
25. Stroški in odhodki .....	167
26. Finančni prihodki in finančni odhodki .....	168
27. Obračun davka od dohodka pravnih oseb in odloženi davki .....	169
Posli s povezanimi podjetji .....	170
Prodaja povezanim podjetjem .....	170
Nabava pri povezanih podjetjih .....	170
Poslovne terjatve do povezanih podjetij .....	171
Poslovne obveznosti do povezanih podjetij .....	171
Terjatve in obveznosti iz posojil in obresti do povezanih podjetij .....	171
Upravljanje tveganj .....	172
Plačila upravi in nadzornemu svetu .....	174
Dogodki po bilanci stanja .....	174
<b>Izjava o odgovornosti članov uprave .....</b>	<b>175</b>
<b>Poročilo neodvisnega revizorja .....</b>	<b>176</b>

# Pismo predsednika uprave

## *Spoštovani delničarji, poslovni partnerji in sodelavci*

Za nami je zahtevno in burno leto, podobno kot to bolj ali manj velja za vsa leta po letu 2008.

Svetovno gospodarstvo je v začetku leta 2012 beležilo rast višini 3,2 %, medtem ko je stopnja gospodarske rasti v Evropski uniji, najpomembnejši trg podjetja Unior, beležila negativno gospodarsko rast v višini 0,3 %. Od pomembnejših posamičnih trgov našega podjetja izpostavljam še gospodarsko rast Nemčije, kamor največ izvažamo, kjer so beležili 0,7% gospodarsko rast, in Slovenijo, kjer smo lani beležili negativno gospodarsko rast v višini 2,3 %.

Lansko leto je zaznamovala kriza v Sloveniji, ki se v primeru Uniorja kaže predvsem v dveh učinkih, in sicer v krizi bančnega sistema in padcu potrošnje. Kriza bančnega sistema se je pokazala predvsem z omejevanjem dostopa do kreditov, težjih posamičnih dogovorov z bankami glede obnavljanja kreditnih pogodb in postopnim večanjem marž. Posledično smo lani veliko časa in energije namenili varovanju denarnega toka družbe. Padec potrošnje pa se je pokazal predvsem pri programu Turizem, pri katerem domači gostje še vedno predstavljajo večino gostov.

Najpomembnejši in največji segment prihodkov Uniorja predstavlja avtomobilska industrija, za katero dobavljamo odkovke, namenske stroje in sintrane dele. Po statističnih podatkih prve registracije vozil v državah Evropske unije se je leta 2012 število prvih registracij v primerjavi z letom 2011 zmanjšalo za 8,2 %, proizvodnja motornih vozil pa za 5,4 %. Unior prodaja kupcem tistih držav, v katerih so padci proizvodnje manjši, hkrati pa smo pri teh istih kupcih kot razvojni dobavitelj pridobili

nove projekte in večji tržni delež ter s tem nado-  
meščali manjšo porabo.

Zaradi negotovega razvoja finančnega okolja v državi, krize predvsem v Sloveniji in tudi v Evropski uniji, velike zadolženosti podjetja in nedoseganja načrtovanih poslovnih rezultatov podjetja v zadnjih letih smo avgusta na pobudo nadzornega sveta pristopili k projektu finančnega prestrukturiranja in reorganizacije družbe Unior. Skupaj z izbranim zunanjim svetovalcem PWC smo konec novembra izdelali zaključni dokument, ki smo ga predstavili vsem bankam, s katerimi Unior poslovno sodeluje. Od 1. oktobra 2012 in predvidoma do konca maja 2013 je Unior v obdobju tako imenovanega standstilla (mirovanja), v katerem smo se z bankami dogovorili, da Unior do podpisa generalne pogodbe ne prejema novih in ne vrača pogodbenih obveznosti iz naslova poplačila glavnice, bankam pa redno poravnavamo stroške obresti. V generalni pogodbi je opredeljeno, da bo Unior do konca leta 2019 svojo zadolženost prepolovil in bi leta 2019 imel le za 70,9 milijona evrov obveznosti iz naslova kreditov, kar je vzdržna raven zadolženosti. Krediti se bodo vračali iz denarnega toka iz poslovanja in iz prodaje premoženja, ki ga podjetje ne potrebuje za opravljanje osnovne dejavnosti.

Leta 2012 smo dosegli 155,9 milijona evrov prihodkov, kar je za 0,8 % več kot v predhodnem letu in kar 7,3 % oziroma 13 milijonov evrov manj od načrtovanega. Največje zaostanke za načrtovano prodajo smo beležili v programih Ročno orodje, Turizem in Sinter. Nedoseganje načrtovane prodaje, ki je bilo glede na splošni gospodarski položaj in s tem povezanim optimiranjem zalog pri naših ve-





čjih kupci še izraziteje v zadnjih dveh mesecih leta in premalo uspelo prilagajanje stroškov sta glavna razloga, da nismo dosegli načrtovanega poslovnega izida, ki je zaostal za doseženim leta 2011. Čisti poslovni izid leta 2012 je za 1,6 milijona evrov slabši od doseženega leta 2011, tudi če pri obeh letih ne upoštevamo vpliva vseh izrednih stroškov, povezanih predvsem s popravki vrednosti zalog in terjatev ter slabitvami naložb.

Nova uprava, ki je svoj mandat začela novembra 2012, je v luči aktualnega splošnega gospodarskega stanja posebno skrb namenila analizi vrednosti premoženja družbe in stanja poslovnih odhodkov. Čisti poslovni izid je bil predvsem iz teh razlogov negativen in je dosegel 15,1 milijona evrov. Oblikovanih je bilo za 5,9 milijona evrov popravkov vrednosti naložb, pri čemer izpostavljamo popravek naložbe v delnice banke, ki jih ima v lasti Unior, in popravke naložb predvsem v hčerinska trgovska podjetja, katerih osnovno poslanstvo je prodaja ročnega orodja Unior. Pri poslovnih odhodkih pa beležimo dodatne stroške v precej večji vrednosti kot v preteklih letih, večina je enkratne narave, in sicer v skupni višini 5,9 milijona evrov, pri čemer glavnino predstavljajo popravki vrednosti zalog in terjatev, rezervacije za neizkoriščene dopuste in zunajsodne poravnave.

Konec leta 2012 je bilo v Uniorju 2137 zaposlenih, kar 86 oziroma 3,9 % manj kot konec leta 2011 in manj od načrtovanega. Število zaposlenih smo zmanjševali v vseh programih, razen v programu Strojna oprema, v katerem smo zaradi povečane obsega prodaje število zaposlenih povečali.

Investicije smo v primerjavi s preteklimi leti zaradi varovanja denarnega toka zelo zmanjšali. Leta

2012 so znašale 6,7 milijona evrov, medtem ko smo leta 2011 investirali 14 milijonov evrov. Od večjih investicij izpostavljamo stiskalnico za hladno kovanje v programu Ročno orodje in odprtje hotela Atrij v Zrečah.

Poslovni načrt za leto 2013 sledi osnovnemu scenariju, ki ga predvideva zaključno poročilo poslovnega prestrukturiranja in je pripravljeno skupaj s PWC. Podjetje Unior bo leta 2013 ustvarilo 165 milijonov evrov prihodkov, kar v primerjavi z letom 2012 pomeni 5,8% povečanje. Načrtuje se, da bo Unior dosegel 45.000 evrov čistega poslovnega izida. Glede na stanje naročil, doseženo prodajo in rezultat v prvih mesecih leta 2013, so postavljeni cilji realni in dosegljivi.

Skupina Unior je leta 2012 ustvarila 201 milijon evrov konsolidiranih prihodkov, kar je sicer za 10,7 % manj kot leta 2012. Če pa iz konsolidacije izvzamemo prihodke podjetja Štore Steel leta 2011, potem so bili prihodki iz prodaje leta 2012 večji od doseženih leta 2011 za 1,5 %. Skupina je leta 2012 predvsem zaradi izgube v družbi Unior d. d. beležila izgubo v višini 9,1 milijona evrov.

Nobenih razlogov ni, da bi bila uprava družbe lahko zadovoljna s poslovanjem leta 2012. Verjamemo pa, da bo dosledno izvajanje ukrepov in dejavnosti, ki jih predvidevajo program finančnega prestrukturiranja in dodatno sprejeti ukrepi za izboljšanje poslovanja, to, kar bo leta 2013 prineslo preobrat in doseganje zastavljenih ciljev.

Darko Hrastnik  
Predsednik uprave

# 1 | POROČILO NADZORNEGA SVETA



*Povezovanje nam omogoča ustvarjanje boljših zgodb. Povezave nas oblikujejo v to, kar smo. Samo najpristnejše in močne povezave lahko ustvarjajo prijateljstvo in zaupanja vredne partnerske odnose.*





## *Spoštovani delničarji, poslovni partnerji in sodelavci*

Nadzorni svet je leta 2012 nadziral poslovanje družbe Unior d. d. in odvisnih družb v okviru pooblastil, določenih z zakoni, statutom družbe, Kodeksom upravljanja javnih delniških družb, Kodeksom korporativnega upravljanja Kapitalske družbe d. d. in poslovníkom nadzornega sveta. Nadzorni svet je deloval v polni sestavi šestih članov: predsednik Matej Golob Matzele, namestnik predsednika dr. Karl Kuzman, ki ga je zaradi odstopa iz osebnih razlogov na redni skupščini družbe Unior d. d. 11. julija 2012 nadomestil mag. Franc Dover, Rok Vodnik, Emil Kolenc (vsi predstavniki kapitala), mag. Marjan Adamič in Stanko Šrot (oba predstavnika zaposlenih).

Poslovno leto 2012 je bilo za Unior d. d. in tudi za nadzorni svet družbe izjemno zahtevno. Zaznamovali so ga dodatna zaostritev gospodarskih razmer predvsem na področju likvidnosti, nekateri sporni posli, ki so vodili v predčasno razrešitev predsednika uprave, dejavnosti, povezane z začetkom prestrukturiranja in reorganizacije družbe, ter izguba, ki je posledica slabšega poslovanja in slabitev. Nadzorni svet se je ob teh težavah takoj odzval in skupaj z upravo sprožil ukrepe in dejavnosti v dobro družbe Unior d. d. z zavedanjem, da so potrebne spremembe. Te so se leta 2012 že začele izvajati, v skladu s pripravljenimi načrti finančnega prestrukturiranja pa bodo zagotovile dolgoročno stabilnost družbe.

## **Delovanje nadzornega sveta**

Nadzorni svet se je leta 2012 sestal na enajstih rednih sejah in eni izredni seji, opravil pa je tudi štiri korespondenčne seje. Nadzornemu svetu so bile sproti dane informacije o vseh pomembnejših odločitvah uprave družbe.

Uprava je nadzornemu svetu mesečno dajala poročila o poslovanju družbe Unior d. d., četrletno pa tudi poročila o poslovanju Skupine Unior. Poročanje uprave je nadzornemu svetu omogočalo ustrezno izvrševanje nadzorne vloge. Poročila uprave so bila običajno pripravljena po posameznih področjih in ločeno za vseh pet programov družbe s strnjenim pregledom vseh poslovnih učinkov. V svojih poročilih je uprava prikazovala vse najpomembnejše kategorije, ki vplivajo na poslovanje delniške družbe. Gre za kategorije bilance stanja, poslovnega izida, prodaje, stroškov, denarnih tokov ter drugih ekonomskih in tehničnih kazalnikov. Izkazom za leto 2012 so bili dodani tudi primerjalni izkazi za preteklo leto in izkazi o načrtih za tekoče leto.

Nadzorni svet je na podlagi ocen, ki mu jih je dala uprava, vseskozi spremljal tudi razmere na trgu. Posebej pozorno je spremljal stanje naročil posameznih programov in njihovih hčerinskih družb, gibanje cen materialov, surovin in energentov ter druge dejavnike, ki vplivajo na poslovanje družbe. Še posebej pozorno je



nadzorni svet spremljal kazalnike likvidnosti in solventnosti družbe, gibanje zalog in terjatev, stanje zadolženosti ter ukrepe finančnega in poslovnega prestrukturiranja. Vloga nadzornega sveta je bila pri tem izrazito proaktivna.

Nadzorni svet je na svojih rednih sejah obravnaval poslovna poročila posameznega četrtletja leta 2012, bil je seznanjen s tekočim poslovanjem ter z oceno poslovanja za naslednja kratkoročna obdobja. Veliko pozornosti je namenjal obvladovanju tekoče likvidnosti in možnostim razdolževanja, zato je že aprila podal pobudo upravi za iskanje finančnega svetovalca za pripravo prestrukturiranja družbe. Novembra je nadzorni svet podprl program finančnega prestrukturiranja družbe, ki ga je pripravila uprava v sodelovanju s finančnim svetovalcem PricewaterhouseCoopers d. o. o. Konec leta je potrdil poslovni načrt družbe za poslovno leto 2013 s poudarkom na celovitem obvladovanju poslovanja: znižanju zadolženosti družbe, povišanju dobičkonosnosti poslovanja, racionalizaciji poslovanja in obvladovanju stroškov blaga, materiala in storitev, zaposlenosti, poslovanju hčerinskih podjetij ter procesu ravnanja s ključnimi in obetavnimi kadri.

Nadzorni svet je prvo redno sejo leta 2012 opravil februarja. Na njej se je seznanil s tekočim poslovanjem in posebno pozornost namenil ukrepom za racionalizacijo in izboljšanje poslovanja.

Marca je nadzorni svet opravil redno in korespondenčno sejo. Na korespondenčni seji je imenoval zunanjega člana revizijske komisije Gregorja Korošca. Na redni seji se je seznanil s tekočim poslovanjem in obravnaval statistične podatke za leto 2011. Nadzorni svet je od uprave zahteval celovito obvladovanje stroškov na vseh področjih poslovanja družbe, v skrbi za tekočo likvidnost pa je zahteval tekoče poročanje o pogovorih s poslovnimi bankami. Upravi je v razpravi priporočil, da prouči možnost najema zunanje institucije, ki bi družbi svetovala pri prestrukturiranju virov financiranja in reorganizaciji družbe. Predsednika nadzornega sveta je pooblastil za oblikovanje nominacijskega odbora za imenovanje kandidatov za

nadomestnega člana nadzornega sveta družbe Unior d. d.

Tudi aprila je nadzorni svet opravil redno in korespondenčno sejo. Na korespondenčni seji je sprejel in potrdil sodila za vodenje ločenih računovodskih evidenc po posameznih dejavnostih, ki jih je pripravila in predlagala uprava skladno z Zakonom o preglednosti finančnih odnosov in ločenem evidentiranju različnih dejavnosti. Na redni seji se je seznanil s poročilom revizijske komisije o pregledu revidiranega letnega poročila družbe Unior in revidiranega konsolidiranega letnega poročila Skupine Unior ter ga v predlagani obliki sprejel in potrdil. Sprejel je tudi poročilo o rezultatih preveritve za leto 2011, izjavo o upravljanju družbe in skladnosti upravljanja družbe z določbami Kodeksa upravljanja javnih delniških družb ter se seznanil z izjavami posameznih članov nadzornega sveta v zvezi z odvisnostjo oziroma neodvisnostjo njihovega položaja pri opravljanju funkcije člana nadzornega sveta. Nadzorni svet se je seznanil s poročilom nominacijskega odbora ter na njegov predlog skupščini delničarjev predlagal, da za nadomestnega člana nadzornega sveta imenuje mag. Franca Doverja. Na podlagi mnenja kadrovske komisije je določil spremenljivi prejemek za oba člana uprave ter merila za določitev spremenljivega prejemka leta 2012. Seznanil se je s poročilom o izvajanju strategije Skupine Unior za obdobje 2011–2014 ter informacijo o tekočem poslovanju družbe. Seznanjen je bil tudi s podpisom pogodbe s SID banko d.d. o odobritvi posojila v vrednosti 16,8 milijona evrov za financiranje tehnološko-razvojnih projektov na področju hladnega in vročega kovanja, sintranja in visoko produktivne mehanske obdelave. Uprava je nadzorni svet seznanila z začetimi postopki za izbor finančnega svetovalca za finančno prestrukturiranje družbe.

Na redni majski seji se je nadzorni svet seznanil z nerevidiranim poročilom o poslovanju za obdobje januar–marec 2012 za družbo in Skupino Unior. Seznanil se je s predlogom revizijske komisije o izbiri pooblaščenega revizijske družbe Deloitte revizija d. o. o. za revidiranje poslova-





se je seznanil s poročilom kadrovske komisije o ožjem izboru kandidatov za člana uprave in potrdil izbor kandidatov. Na prvi redni novembrski seji se je nadzorni svet seznanil s tekočim poslovanjem ter soglašal s projektom finančnega prestrukturiranja in reorganizacijo družbe Unior d. d., ki ga je pripravila uprava v sodelovanju z družbo PricewaterhouseCoopers d. o. o. Na tej seji je opravil tudi razgovore s kandidati za člana uprave ter imenoval dvočlansko upravo, in sicer Darka Hrastnika za predsednika uprave in Branka Bračka za člana uprave. Na drugi redni novembrski seji se je nadzorni svet seznanil z nerevidiranim poročilom o poslovanju za obdobje januar–september 2012, tekočim poslovanjem ter poročilom o poteku projekta finančnega prestrukturiranja in reorganizacije družbe. Seznanil se je še s poročilom revizijske komisije glede poročila o dejanskih ugotovitvah izvedenih dogovorjenih postopkov za Unior d. d., ki ga je pripravila revizijska družba Deloitte revizija d. o. o.

Na decembrski seji je nadzorni svet obravnaval in potrdil poslovni načrt za leto 2013 ter zadovolžil upravo, da mu redno poroča o pogajanjih z bankami, dobavitelji, lastniki ter o izvedenih ukrepih finančnega poslovnega prestrukturiranja ter tudi o ukrepih v zvezi z racionalizacijo poslovanja.

Nadzorni svet ocenjuje, da je leta 2012 deloval v razmerju do uprave neodvisno in da pri delu članov nadzornega sveta ni prihajalo do nasprotja interesov.

Razen redkih opravičenih izostankov so na sejah sodelovali vsi člani. Na vse seje nadzornega sveta sta bila vabljeni tudi predsednik in član uprave, po potrebi pa tudi izvršilni direktorji programov. Gradivo za seje je bilo izdelano kakovostno in je članom nadzornega sveta zagotavljalo kakovostne informacije.

## Komisije nadzornega sveta

Leta 2012 sta delovali dve stalni komisiji, ki sta o svojem delu v skladu s svojimi pristojnostmi poročali nadzornemu svetu.

Revizijska komisija v sestavi Emil Kolenc (predsednik), Marjan Adamič (član) in Gregor Korošec (zunanji član od 19. marca 2012 dalje) je leta 2012 opravila pet sej. Na njih so člani odločali o ugotovitvah revizijskega pregleda letnega poročila družbe Unior d. d. za poslovno leto 2011, opravili so postopke za predlog imenovanja revizijske družbe za poslovno leto 2012, po naročilu nadzornega sveta so opravili postopke za izvedbo naročila za preveritev poslov med družbama Unior d. d. in Rhydcon d. o. o., prav tako pa so na svoji zadnji lanski seji obravnavali tudi poročilo o dejanskih ugotovitvah izvedenih dogovorjenih postopkov med navedenima družbama.

Kadrovska komisija v sestavi Matej Golob Matzele (predsednik), Stanko Šrot (član) in Primož Klemen (zunanji član) je leta 2012 opravila sedem sej. Na njih so člani odločali o merilih in višini spremenljivega prejemka za upravo ter opravili kandidacijske postopke za upravo družbe.

Nadzorni svet je aprila 2012 skladno s priporočili Kodeksa upravljanja javnih delniških družb in Kodeksa korporativnega upravljanja Kapital-ske družbe d. d. oblikoval nominacijski odbor, ki ga je vodil Primož Klemen kot neodvisni zunanji strokovnjak. Poleg njega in predsednika nadzornega sveta sta bila člana nominacijskega odbora še predstavnik največjih delničarjev, Andreja Cencelj in Adrijan Rožič. Nominacijski odbor je opravil akreditacijo in nominacijo kandidatov za nadomestnega člana nadzornega sveta na podlagi meril in postopkov za ugotavljanje primernosti kandidatov za člane organov nadzora družb, ki jih je sprejel svet Agencije za upravljanje kapitalskih naložb Republike Slovenije.



## Letno poročilo

Revizijska komisija je pregledala letno poročilo družbe Unior d. d. in Skupine Unior ter poročilo revizijske družbe Deloitte revizija d. o. o. iz Ljubljane ter pripravila predlog poročila o preveritvi za nadzorni svet.

Nadzorni svet na podlagi pregleda letnega poročila in konsolidiranega letnega poročila, poročila revizorjev in poročila revizijske komisije nadzornega svet ugotavlja, da nekonsolidirani in konsolidirani računovodski izkazi podajajo resničen in pošten prikaz finančnega stanja družbe Unior d. d. in Skupine Unior na dan 31. decembra 2012 ter njenega poslovnega izida, drugega vseobsegajočega donosa in denarnih tokov za tedaj končano leto v skladu z mednarodnimi standardi računovodskega poročanja, kot jih je sprejela Evropska unija. Nadzorni svet na letno poročilo družbe Unior d. d. in Skupine Unior za poslovno leto 2012 nima pripomb in ga sprejema.

## Ugotovitev in predlog pokrivanja izgube

Nadzorni svet se je seznanil s sklepom uprave družbe, da čista izguba tekočega leta 2012 ostane nepokrita in se prenese v naslednje leto. Ugotovljena bilančna izguba poslovnega leta 2012 znaša 21.894.114,04 evra in je sestavljena iz čiste izgube poslovnega leta v vi-

šini 15.081.809,96 evra in izgube iz preteklih let v višini 6.812.304,08 evra. Nadzorni svet je obravnaval predlog uprave družbe, da bilančna izguba ostane nepokrita in se prenese v naslednje leto, ter je z njim soglašal.

Nadzorni svet glede na ugotovitve iz revizijskih poročil in pravnih mnenj glede poslov med družbama Unior d. d. in Rhydcon d. o. o. skupščini delničarjev predlaga, da Gorazdu Korošču ne podeli razrešnice. Hkrati nadzorni svet skupščini delničarjev predlaga, da Darku Hrastniku, Branku Bračku in nadzornemu svetu podeli razrešnico za poslovanje v letu 2012.

Pri oblikovanju predloga sklepa o razporeditvi izgube za tekoče leto 2012 sta uprava in nadzorni svet upoštevala veljavna določila Zakona o gospodarskih družbah in statut družbe Unior d. d.

Poročilo je nadzorni svet izdelal v skladu z določbami 282. člena Zakona o gospodarskih družbah (ZGD-1) in je namenjeno skupščini delničarjev.

Matej Golob Matzele  
Predsednik nadzornega sveta

## 2 | PREDSTAVITEV DRUŽBE



” Medsebojno povezovanje in prepletanje je ključnega pomena za rast in razvoj našega podjetja v svetovnem merilu že od leta 1919. Začetek naše zgodbe izhaja iz bogate tradicije slovenskega kovaštva. ”





## Zgodovina

Začetki Uniorja segajo v leto 1919, ko je bila ustanovljena Štajerska železo-industrijska družba, pri čemer ima kovaštvo v Zrečah še mnogo starejše korenine. Leta 1950 se je obrat preimenoval v Tovarno kovanega orodja Zreče (TKO) in prešel v družbeno last. V sedemdesetih letih 20. stoletja je z novimi oblikami razvoja družba dobila tudi novo ime – Unior, tovarna kovanega orodja Zreče. Leta 1997 se družba preoblikuje v delniško družbo.

## Unior danes

Delniška družba Unior je organizirana v pet programov:

- **Odkovki,**
- **Sinter,**
- **Ročno orodje,**
- **Strojna oprema in**
- **Turizem.**

## Poslanstvo

Smo razvojni partner pri proizvodnji, preoblikovanju in obdelavi kovin ter zaveznik narave in ljudi.

## Vrednote

Naše vrednote so: odgovornost, pripadnost, partnerstvo, inovativnost, odličnost, poštenost, spoštljivost in vztrajnost. Naše osrednje sposobnosti so: široko tehnično in tehnološko znanje, delavnost in prepoznavanje poslovnih priložnosti v naših ključnih poslovnih segmentih. Naše osrednje sposobnosti nam prinašajo te konkurenčne prednosti: globalna prisotnost, nekateri programi ali podjetja v skupini so med ključnimi igralci v segmentu trga ali na trgu, prilagodljivost ter konkurenčnost v ceni in kakovosti.



## Vizija

Z vizijo smo si zastavili zelo ambiciozne cilje. Leta 2014 bomo prepoznavni kot napredno mednarodno podjetje v kovinsko-predelovalni in turistični dejavnosti. Z lastnim inovativnim procesom v sodelovanju s kupci, z dobavitelji, s sorodnimi podjetji in z raziskovalnimi organizacijami bomo razvijali, proizvajali in tržili rešitve z vse višjo dodano vrednostjo. Naša bruto dodana vrednost na zaposlenega bo znašala 34.000 evrov in bo vsaj na slovenskem povprečju industrijskih podjetij. Naša prodaja bo znašala 183 milijonov evrov. Dosegali bomo pozitivno ekonomsko dodano vrednost (EVA), zagotavljali bomo varno naložbo lastnikom z donosnostjo (ROE) vsaj 6,6 % in prihodnost zaposlenim. Bomo povezovalni člen v dinamični skupini, ki bo izkoriščala svoje sinergije in skupaj dosegala 440 milijonov evrov prodaje, čisto donosnost kapitala (ROE) 7,3 % in zaposlovala 4216 ljudi.



## Skupina UNIOR

Skupino Unior sestavlja enaindvajset odvisnih in enajst pridruženih podjetij v enaindvajsetih državah po svetu.

Podjetje	Država	Celina
RC SIMIT	Slovenija	Evropa
RHYDCON	Slovenija	Evropa
ROBOTEH	Slovenija	Evropa
ROGLA INVESTICIJE	Slovenija	Evropa
RTC KRVAVEC	Slovenija	Evropa
ŠTORE STEEL	Slovenija	Evropa
UNIOR BIONIC	Slovenija	Evropa
UNIOR PRODUKTIONS- UND HANDELSGESELLSCHAFT	Avstrija	Evropa
UNIOR BULGARIA	Bolgarija	Evropa
UNIOR SAVJETOVANJE I TRGOVINA	Bosna in Hercegovina	Evropa
UNIOR TEHNA	Bosna in Hercegovina	Evropa
UNIOR FRANCE	Francija	Evropa
UNIOR HELLAS	Grčija	Evropa
UNIDAL	Hrvaška	Evropa
UNIOR ITALIA	Italija	Evropa
UNIOR KOMERC	Makedonija	Evropa
UNIOR DEUTSCHLAND	Nemčija	Evropa
UNIOR COFRAMA	Poljska	Evropa
UNIOR TEPID	Romunija	Evropa
SOLION	Rusija	Evropa
UNIOR PROFESSIONAL TOOLS	Rusija	Evropa
SINTER	Srbija	Evropa
UNIOR COMPONENTS	Srbija	Evropa
UNIOR FORMINGTOOLS	Srbija	Evropa
UNIOR TEOS ALATI	Srbija	Evropa
UNIOR ESPANA	Španija	Evropa
UNIOR INTERNATIONAL	Velika Britanija	Evropa
UNIOR HUNGARIA	Madžarska	Evropa
UNIOR AUSTRALIA TOOL	Avstralija	Avstralija
NINGBO UNIOR FORGING	Kitajska	Azija
UNIOR SINGAPORE	Singapur	Azija
UNIOR USA CORPORATION	ZDA	Severna Amerika



# 3 | PROGRAMI IN DEJAVNOST DRUŽBE

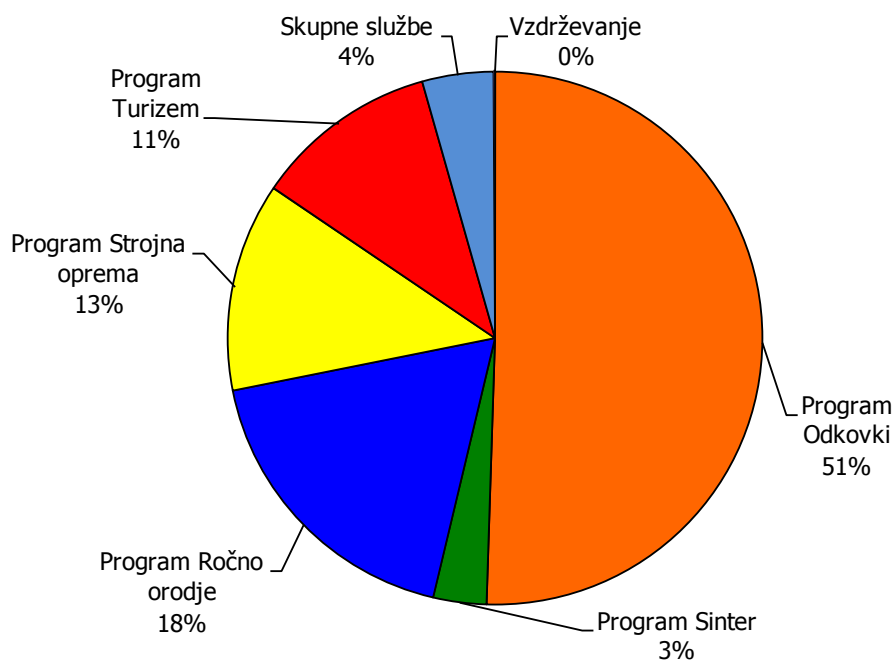


*Skupaj smo močnejši. Sinergija večih programov nam omogoča veliko konkurenčnih prednosti. Skupaj rastemo strokovno, povezano in globalno.*





Prihodki od prodaje družbe Unior po programih leta 2012





## Program Odkovki

**Program Odkovki razvija, kuje in obdeluje odkovke ter sklope za avtomobilsko industrijo in druge odjemalce.**

Vizija za leto 2014 predvideva 72 milijonov evrov prodaje, od tega je 13 milijonov evrov od obdelanih odkovkov. Proizvedli bomo 10 milijonov ojníc. Vse večji delež prodaje bomo dosegali izven avtomobilске industrije in zmanjšali odvisnost od največjih kupcev. Bruto dodana vrednost na zaposlenega bo 33.000 evrov. Ključne strateške usmeritve so: povečanje dodane vrednosti odkovkov z obdelavo, obvladovanje stroškov, avtomatizacija in prilagajanje trgu (iskanje novih trgov, tržnih priložnosti, razvoj alternativnih tehnologij).

Program Odkovki je najstarejši program in osnova, iz katere se je razvil današnji Unior. Leta 2011 je prispeval 52 % vseh prihodkov od prodaje družbe. Proizvajalcem v avtomobilski industriji (80 % naše prodaje gre v to panogo) ekskluzivno dobavljamo zahtevne odkovke visokih varnostnih zahtev. To so predvsem deli krmilnega mehanizma osebnih vozil, nosilni deli podvozja, ojnice in drugi odkovki, ki niso osnosimetrični. Manjši del zajemajo odkovki za program Ročno orodje v okviru družbe.

Na trgu delujemo kot razvojni dobavitelj, skupaj s kupci pa razvijamo in optimiramo odkovek za poznejšo uporabo. Smo dobavitelj tier 1 in tier 2, tako da del proizvodnje dobavljamo avtomobilski industriji neposredno na tekoči trak (za VW, Audi, Renault, Ferrari), del pa njihovim poddobaviteljem, ki kose naknadno obdelajo in jih dobavijo v okviru večjega sklopa.

Kot dobavitelj avtomobilski industriji smo zavezani najzahtevnejšim standardom kakovosti. V ta namen smo pridobili standard ISO/TS 16949, kupci pa poleg tega redno spremljajo in preverjajo kakovost naših izdelkov.

Solastništvo v jeklarni Štore Steel d. o. o., pomembnem dobavitelju visokokakovostnih jekel, ter lastni orodjarna in strojegradnja nam omogočajo celovito spremljanje vseh kupčevih zahtev od jekla do končno obdelanega odkovka.



## Program Sinter

### **Program Sinter je zanesljiv partner pri razvoju tehnologije stiskanja kovinskega prahu.**

Vizija za leto 2014 obljublja hitro rastoč program, ki je zanimiv za zaposlovanje in različna partnerstva s kupci in dobavitelji v avtomobilski dejavnosti in v drugih dejavnostih. Leta 2014 bomo na lokaciji Zreče proizvedli za 12 milijonov evrov izdelkov. Imeli bomo 38.000 evrov bruto dodane vrednosti na zaposlenega. Ključne strateške usmeritve so: širjenje poslovanja, obvladovanje stroškov in avtomatizacija proizvodnje.

Proizvodnja sintranih delov (izdelanih iz kovinskega prahu) uvršča Unior med pomembnejše dobavitelje sistemski avtomobilski industriji. Naši izdelki so usklajeni z najvišjimi zahtevami in merili kakovosti. Vgrajujejo se v avtomobile znamk BMW, Audi, VW, Volvo in druge. Najpomembnejši proizvodi tega programa so deli volanskih mehanizmov za osebna vozila, deli za okovja pri stavbnem pohištvu, drsniki, rotorji in ohišja za oljne črpalke, samomazalni drsni ležaji in puše, zobniki in deli za zavorne mehanizme. Uporabljeni so v motorjih, menjalnikih, krmilih in drugih avtomobilskih delih, v električnem orodju za uporabo na prostem, stavbnem pohištvu in beli tehniki, manjših gospodinjskih aparatih in podobnih izdelkih.

Z mehanskimi in hidravličnimi CNC-stiskalnicami lahko proizvodimo izdelke preprostih ali kompleksnih oblik. Za izdelke, pri katerih je zahtevana velika gostota, uporabljamo postopek dvojnega sintranja ali postopek toplega stiskanja. Glavne proizvodne procese podpiramo s sekundarnimi procesi, kot so strojna obdelava, izvajanje površinskih zaščit, glajenje in peskanje, toplotna obdelava in neposredno kaljenje s sintranjem, oljna impregnacija in obdelava z vodno paro.

Program Sinter je zasnovan na mednarodnem standardu vodenja kakovosti ISO 9001, na standardih vodenja kakovosti v avtomobilski industriji ISO/TS 16949 in na standardu ravnanja z okoljem ISO 14001, za katere smo pridobili certifikate. Podjetje se popolnoma prilagaja zahtevam strank in izvaja pogoste preglede proizvodnih procesov in proizvodov, ki jih stranke opravijo same ali pa se zaneajo na dodeljene standarde.



## Program Ročno orodje

### **Program Ročno orodje ustvarja dovršena ročna orodja.**

Vizija za leto 2014 kaže globalno prisotnost in usmerjenost v izdelke in storitve z vse višjo vrednostjo za kupce, kar omogoča doseganje 32.000 evrov bruto dodane vrednosti na zaposlenega. Uspešni bomo pri razvoju, proizvodnji in prodaji specialnih orodij (kolesarsko, avtomobilistično, motoristično, VDE DP), s čimer bomo dosegli 30 % realizacije. S programom hladnega kovanja bomo realizirali 6 milijonov evrov. Ključne strateške usmeritve so: reorganizacija prodaje in prodajne mreže, razvoj in trženje specialističnega orodja, širitev proizvodnje in prodaje izdelkov hladnega kovanja, vitka proizvodnja, planiranje proizvodnje in zalog ter informatizacija poslovanja s prodajno mrežo – B2B.

Proizvodno-prodajni program ročnega orodja obsega 5500 izdelkov, pri čemer so najpomembnejši: ključi, klešče, nasadni ključi in pribor, kovinska embalaža, snemalci, kladiva, izvijači, stege, škarje, vodoinštalacijsko orodje, orodje za elektrिकarje, elektronike, krovce in namensko orodje za servisiranje koles ter avtomobilov.

Usmerjeni smo v razvoj, izdelavo in trženje visokokakovostnega funkcionalnega ročnega orodja z dolgo življenjsko dobo za potrebe profesionalnih uporabnikov. Posebna odlika orodja Unior je privlačno razmerje med vrhunsko kakovostjo in dostopno ceno. Izdelano je na najsodobnejših računalniško krmiljenih strojih za termično, mehansko in površinsko obdelavo materialov, zaradi česar se lahko tesno prilagajamo potrebam kupcev.

Naše ročno orodje je dostopno uporabnikom po vsem svetu. Za njegovo prodajo skrbi razvejana mreža distributerjev. Ročno orodje Unior ustreza zahtevnim svetovnim in evropskim standardom kakovosti DIN. Orodje za delo pod visoko napetostjo se že od leta 1991 ponaša s certifikatom VDE. Vsi zaposleni so vpeti v procese snovanja izboljšav kakovosti in medsebojnega učenja.





## Program Strojna oprema

### **Program Strojna oprema s sodobnimi stroji in individualnimi tehnološkimi rešitvami zagotavlja konkurenčnost.**

V viziji do leta 2014 smo opredelili kot cilj letno realizacijo 20 milijonov evrov in bruto dodano vrednost 48.000 evrov na zaposlenega. Povezani bomo v enakovredna in kakovostna strateška partnerstva, kar nam bo omogočalo potrebno stabilnost in nadaljnji razvoj. Vodilni bomo pri globokem vrtanju in prepoznavni kot zanesljivo ter odgovorno podjetje za inženiring. Ključne strateške usmeritve so: kadrovski razvoj, tehnični razvoj, učinkovita izvedba projektov in trženje projektov.

V okviru svoje dejavnosti smo specializirani za razvoj in izdelavo kompleksnih namenskih obdelovalnih strojev, kot so: fleksibilni stroji z vrtljivo mizo, fleksibilne proizvodne celice, stroji za globoko vrtanje ter petosni obdelovalni stroji. Naši izdelki so v glavnem namenjeni za potrebe avtomobilske industrije.

Za doseg konkurenčnosti smo vsa razvojna vlaganja namenili razvoju obdelave elementov motorja in podvozja (kolenčasta gred, odmična gred, osi menjalnika in periferne enote). Dosegli smo raven razvojnega dobavitelja. Z nenehnim usklajevanjem s kupcem in iskanjem skupnih cenejših rešitev dosegamo konkurenčno prednost. Pri tem seveda vključujemo najsodobnejše dosežke strojegradnje in tehnologije odrezovanja materiala. Kljub obvladovanju ozkega segmenta obdelav je naš izdelek še vedno prototip, prilagojen kupčevim zahtevam in specifičnosti izdelka, ki se obdeluje s strojem.

Poslovanje v programu Strojna oprema je zaradi lastnih potreb in zahtev kupcev zasnovano po mednarodnih standardih kakovosti. Trenutno imamo certifikate ISO 9001, ISO 14001 in najpomembnejšega VDA 6.4. Usmeritev h kupcem, spoštovanje pogodbenih obveznosti ter visoka stopnja organiziranosti zagotavljajo izpolnjevanje vseh zahtev iz pridobljenih certifikatov.



## Program Turizem

### **Program Turizem svojim gostom približuje naravno in zdravo življenje.**

Vizija za leto 2014 kaže usmeritev k dvigovanju kakovosti storitev za zahtevnejše goste, s katerimi bomo ustvarili 25 milijonov evrov letne realizacije in 230.000 nočitev letno. Bruto dodana vrednost na zaposlenega bo 33.000 evrov. Prepoznavni bomo po specializiranih zdravstvenih storitvah in vključeni v mrežo svetovnih centrov za pripravo vrhunskih športnikov. Ključne strateške usmeritve so: kakovost storitev, rast na tujih trgih, razvoj novih turističnih proizvodov in operativna učinkovitost.

Na Rogli je Unior razvil privlačno turistično ponudbo za vse leto. Pozimi gostje uživajo na urejenih smučiščih, ki z dvema štirisedežnicama, enajstimi vlečnicami in umetnim zasneževanjem zagotavljajo sto dni zimskih radosti. Poleti je Rogla prijazen cilj ljubiteljev kolesarjenja, sprehodov, gobarjenja in drugih oblik rekreacije. Pri trženju produktov v obeh centrih dajemo prednost naravnim lepotam in ob tem razvijamo ponudbo, usmerjeno v zdravje, dobro počutje in aktivne počitnice. Postajamo tudi vse pomembnejši ponudnik poslovnega turizma ob sočasnem razvoju gastronomije s poudarkom na regionalni kulinariki.

Terme Zreče se z obnovljenim medicinskim delom in novimi namestitvenimi ter restavracijskimi in seminarškimi kapacitetami najvišjega ranga spreminjajo iz ponudnika klasične rehabilitacije lokomotorne aparata v ponudnika visokozahtevnih storitev rehabilitacije v mednarodnem prostoru. Pri tem sodeluje z najuglednejšimi strokovnjaki posameznih področij.

V sodelovanju z znanstvenoraziskovalnimi ustanovami in podporo Evropske unije razvijamo sistem rehabilitacije in priprav športnikov, v sodelovanju s športnimi organizacijami pa centra Rogla in Terme Zreče postajata vse pomembnejši destinaciji za priprave športnikov. Rogla je ob tem postala mednarodno prepoznavno središče in organizator mednarodnih športnih tekmovanj za športnike in športnike invalide.

Poleg tega je Unior lastnik smučišča Krvavec in solastnik term v Rimskih Toplicah. S turizmom smo leta 2012 ustvarili 11,1 % vseh prihodkov od prodaje v družbi Unior d. d.



*Najdi svoj nasmehek!*





# Pomembnejši dogodki leta 2012

## Nakup družbe Energometall Kft. na Madžarskem

1. januarja 2012 je bil z dokapitalizacijo družbe Energometall Kft. pridobljen 70% delež v tej madžarski družbi za prodajo ročnega orodja. Nova družba v Skupini Unior se imenuje Unior Hungaria Kft.

## Odprtje hotela Atrij v Zrečah

2. marca 2012 je bilo slovesno odprtje novozgrajenega hotela Atrij v Zrečah. Namenu so bili predani tudi prostori novega Wellness & Spa centra Idila. Pri odprtju je bil prisoten tudi minister za gospodarski razvoj in tehnologijo mag. Radovan Žerjav. Nova pridobitev pomeni 100 dodatnih ležišč, 173 sedežev v restavraciji, nove seminarske prostore ter 440 kvadratnih metrov površin wellnessa.

## Prodaja deleža v družbi Starkom d. o. o.

Z nemškim partnerjem Daimler AG smo 20. marca 2012 podpisali pogodbo o prodaji 49 % lastništva v družbi Starkom d. o. o., hkrati pa tudi dolgoročno najemno pogodbo za najem prostorov na lokaciji v Mariboru za potrebe družbe Starkom d. o. o., ki je zdaj v 100% lasti družbe Daimler AG.

## Najetje posojila pri SID banki d. d.

25. aprila 2012 sta upravi družbe Unior d. d. in uprava SID banke d. d. sklenili pogodbo o odobritvi 10-letnega posojila v skupni vrednosti 16,8 milijona evrov za financiranje razvojnih projektov. Družba Unior d. d. bo lahko skladno z dinamiko razvojnih dejavnosti črpala posojilo postopoma do aprila 2014, in sicer leta 2012 10,3 milijona, leta 2013 4,5 milijona in leta 2014 2 milijona evrov.

## Skupščina družbe Unior d. d.

11. julija 2012 je bila 16. redna seja skupščine, delničarji pa so na njej obravnavali informacijo o letnem poročilu, mnenju revizorja in pisnem poročilu nadzornega sveta o letnem poročilu; odločali so o bilančni izgubi ter podelitvi razrešnice upravi in nadzornemu svetu, obravnavali pravila o določitvi pravic članov uprave iz delovnega razmerja, prejeli informacijo o odstopu člana nadzornega sveta dr. Karla Kuzmana, imenovali nadomestnega člana nadzornega sveta, imenovali revizijsko družbo za leto 2012 ter spremenili in dopolnili besedilo statuta družbe.



## Nov član nadzornega sveta

Na skupščini družbe je bil z mandatnim obdobjem od 11. julija 2012 do 12. decembra 2013 imenovan nov član nadzornega sveta družbe mag. Franc Dover. V nadzornem svetu je nadomestil dr. Karla Kuzmana, ki je 19. decembra 2011 podal odstopno izjavo s prošnjo za razrešitev na prvi skupščini leta 2012. Na seji nadzornega sveta 17. avgusta 2012 je bil mag. Franc Dover imenovan za namestnika predsednika nadzornega sveta.

## Sprememba v upravi družbe

Nadzorni svet družbe je s predsednikom uprave Gorazdom Korošcem 17. avgusta 2012 podpisal sporazum, na podlagi katerega mu z dnem podpisa predčasno preneha funkcija predsednika uprave. Na podlagi tega sporazuma ga je nadzorni svet predčasno odpoklical. Do imenovanja novega predsednika uprave je le-ta enočlanska, zastopa jo Darko Hrastnik.

## Izbor finančnega svetovalca

Vodstvo družbe Unior je sprejelo ukrepe za prilagoditev spremenjenemu tržnemu okolju, zato je za finančnega svetovalca izbralo družbo PricewaterhouseCoopers, ki nam je v pomoč pri pripravi in izvajanju vseh finančnih in vsebinskih ukrepov za zagotavljanje pozitivnega učinka na poslovanje družbe in sposobnosti preživetja ter kratkoročnega in dolgoročnega razvoja družbe. Končni cilj naših dejavnosti bo doseganje vzdržne kapitalske strukture, optimalne korporativne organizacije in izboljšanje poslovne uspešnosti s poudarkom na dobičkonosnosti in denarnem toku.

## Nova uprava družbe

Nadzorni svet je na svoji seji 14. novembra 2012 imenoval Darka Hrastnika za predsednika uprave družbe Unior d. d. za mandat od 15. novembra 2012 do 31. maja 2014 in Branka Bračka za člana uprave družbe Unior d. d. za mandat od 15. novembra 2012 do 14. novembra 2017.



# Najpomembnejši trgi in kupci

Unior je dobavitelj avtomobilski industriji, zato je za naše poslovanje ključnega pomena dogajanje v tej panogi. Naši glavni kupci so vsi najvidnejši proizvajalci: Volkswagen, Audi, BMW, Renault, Dacia, Peugeot, ZF Lemförder & ZF Lenksysteme, Volvo, Bosch Siemens Group, Daimler, Jtekt, GKN, Arvin Meritor, General Motors in Cimos. Med drugimi panogami, iz katerih prihajajo naši kupci, izpostavljam še obrtnike, serviserje in končne uporabnike, ki so pomembni predvsem pri programu ročnega orodja.

**Naš najpomembnejši trg je Evropska unija, kamor izvozimo preko 90 % vseh proizvodov kovinsko-predelovalne dejavnosti oziroma ustvarimo več kot 80 % vseh prihodkov od prodaje družbe. Med preostalimi trgi so za nas najpomembnejši evropski trgi zunaj Evropske unije in azijski trgi.**

## Program Odkovki

Podobno kot pri drugih programih je tudi pri Odkovkih za kovačnico v Zrečah in Unidal na Hrvaškem najpomembnejši trg Evropska unija, kjer ustvarimo 97 % vseh prihodkov od prodaje – od tega v Sloveniji dobrih 5 %. Izdelki so v večini (z 90% deležem) neposredno namenjeni avtomobilski industriji (kupci so VW, Audi, Renault, Dacia, BMW) in njihovim poddobaviteljem (ZF Friedrichshafen AG, TRW, JTEKT, SEAC, GKN, Meritor).

Leta 2011 nam je uspelo pridobiti nekaj strateško pomembnih kupcev in projektov, za kar smo si prizadevali zadnja leta.

Utrdili smo se na področju ojníc. Pridobili smo nove projekte pri grupaciji VW (EA 211, EA 888), ki nam omogočata vzdrževati skupno število ojníc na ravni 10 do 11 milijonov v naslednjih nekaj letih. Poleg grupacije VW smo pridobili nov strateški projekt pri Renaultu za popolnoma novo generacijo motorjev. Uspeli smo pridobiti tudi dva razvojna projekta pri novem kupcu, BMW-ju, za ojnice, kar nam bo pomagalo zmanjšati odvisnost od skupine VW.

Prisotni smo pri razvoju motorjev, ki so sestavni del hibridnih vozil. Naši največji tekmeči na najpomembnejših trgih so evropski proizvajalci (Mahle-Brockhaus, STP, Kanca, Ateliers des Janves).



Pri krmilnih mehanizmih smo uspeli obdržati delež pri grupaciji ZF. Bistveno smo se okrepili pri TRW-ju, saj smo leta 2011 dobili štiri nove strateške projekte, kar nam omogoča nadaljnjo zdravo rast pri tem kupcu. SEAC ostaja s programom za Toyota stabilen kupec. Pomembno rast in nove projekte pa smo zabeležili tudi pri kupcu JTEKT, kjer postaja vse pomembnejši delež obdelave, ki lahko dosega več kot 3 milijone evrov v realizaciji.

Pri krmilnih delih je na naših najpomembnejših trgih zelo prisotna konkurenca iz Azije (predvsem iz Kitajske in Indije). Svoje ključne prednosti v boju z njimi vidimo v sodelovanju pri razvoju materialov z jeklarno Štore Steel, sodelovanju s kupci pri razvojnih projektih, visoki storilnosti, tehnoloških prednostih in prilagodljivosti.

## Program Sinter

Najpomembnejši trg programa Sinter je Evropska unija, pri čemer je domači (slovenski) trg leta 2011 obsegal 14,4 % vseh ustvarjenih prihodkov od prodaje v Evropski uniji. Daleč največji del prihodkov ustvarimo s prodajo avtomobilski industriji (80 % za osebna in 8 % za tovorna vozila). V drugih panogah so med našimi kupci še proizvajalci manjših gospodinjskih aparatov (8 %) in gradbena industrija (4 %). Naši največji kupci so ZF Lenksysteme Nacam, ZF Lemforder Schaltungssysteme, Willi Elbe, BPW Group in Roto Lož. Na trgih se srečujemo s tekmeči z vsega sveta. Med njimi posebej izpostavljamo ameriško podjetje GKN, avstrijsko Miba Group in francosko Federal Mogul.

Za program Sinter postaja vse bolj jasno, da praktično noben izdelek ali storitev ne more zagotavljati trajne konkurenčne prednosti. Tako ubiramo popolnoma novo pot z ustvarjanjem novih izdelkov in storitev ter upravljamo vire v konkurenčno kombinacijo, ki predstavlja konkurenčno prednost oziroma korak pred vsemi ostalimi ponudniki v tržni panogi razvoja, proizvodnje in prodaje komponent iz sinter materialov.

Med ponudniki sintranih izdelkov obstajajo tako velike multinacionalke kot manjši in prilagodljivi (nišni) proizvajalci.

Večji globalni proizvajalci skušajo obvladovati celotno nabavno verigo, močno je povečana tudi avtomatiziranost proizvodnje, kar vse otežuje delovanje manjših nišnih proizvajalcev. Vendar so ti še vedno prisotni in uspešni, saj ključni kupci (avtomobilska industrija in vse bolj tudi druge industrije) podpirajo obstoj konkurence in prilagodljivih ponudnikov.



## Program Ročno orodje

Tudi za ročno orodje je najpomembnejši trg Evropska unija, kjer ustvarimo 68 % vseh prihodkov od prodaje. V največji meri (80 %) delež prihodkov od prodaje ustvarimo s prodajo orodja obrtnikom, serviserjem, industriji in drugim končnim profesionalnim kupcem.

Naši največji tekmeči na najpomembnejših trgih so evropski proizvajalci ročnega orodja (Facom, Knipex, Gedore, Stahlwille in podobni). V zadnjem času vse bolj prodirajo tudi kitajski in tajvanski proizvajalci, ki ponujajo orodja po zelo nizkih cenah.

Izrazita rast prodaje, več kot 10 %, je vidna na trgih Ruske federacije, Španije, Iraka, Ukrajine, Nizozemske in Tajske. Na drugi strani pa se srečujemo z upadanjem prodaje, ki je delno vezana na ekonomski položaj v državi, za kar so trgi postali cenovno občutljivi. Največji padec prodaje je vezan na trge Hrvaške, Srbije, Madžarske, Italije, Poljske, Portugalske, Savdske Arabije in Sirije.

Prodaja na domačem trgu se je zmanjšala za 20 % leta 2012 v primerjavi z letom 2011 predvsem zaradi političnoekonomskega položaja na trgu Slovenije. Strategija prodaje sledi naravnosti v tržne niše in povečanju prodaje na trgih (Ruska federacija, Afrika), kjer je velik delež petrokemične industrije, rudarstva, ladjedelništva, energetike ...

## Program Strojna oprema

Po intenzivnem vstopu v avtomobilsko industrijo od leta 1995 na nemškem trgu se zaradi globalizacije svetovnega trga tudi programu Strojna oprema spreminja sedanji tržni delež. Izdelke (stroje) prodajamo izključno avtomobilski industriji. Naši največji nemški poslovni partnerji so Volkswagen, Audi, BMW in Daimler, vendar se glavčina vlaganj kupcev prenaša na njihova hčerinska podjetja zunaj evropskih meja, tako da v prihodnje predvidevamo več kot 50 % izvoza investicijske opreme v neevropske države s poudarkom na kitajskem in azijskem trgu, 30 % v države v Evropske unije in 20 % v Nemčijo. Ta sprememba je vidna že leta 2012 in bo prisotna najverjetneje tudi naprej. Naši največji tekmeči na najpomembnejših trgih sta nemški podjetji Elha in Licon ter špansko Etxetar.

Da bi se izognili »slabim« letom, ki so vezana na zaustavitev ali zmanjšanje nakupa investicijske opreme, intenzivno gradimo tudi partnerski nekapitalski odnos s podjetjem GROB in Heller, zato si obetamo dolgoročno stabiliziranje poslovanja in zagotavljanje stalnih naročil.

Leta 2012 smo se s konceptom strojev za obdelavo kolenčastih gredi dokončno utrdili na trgu; naš cilj je uvrstitev med tri najpomembnejše svetovne dobavitelje v tem segmentu. Prepričani smo, da lahko to intenzivno pot, povezano z rastjo obsega in kakovosti poslovanja, nadaljujemo tudi v prihodnje, seveda ob primernem zagotavljanju virov za gradnjo strojev. S selekcijo kupcev in segmentiranjem trga smo uvedli novo prodajno politiko, s katero želimo za kupce pridobiti nekatere strateške dobavitelje današnjim končnim kupcem. Pričakujemo, da bo dosedANJI razvoj fleksibilnih strojev zadovoljil potrebe novih kupcev, korak naprej pa bomo morali storiti pri pocenitvi izvedbe in znižanju končnih cen zaradi vpliva konkurence.

## Program Turizem

Kljub povečanju aktivnosti na tujih trgih po letu 2010 za program Turizem še vedno ostaja najpomembnejši domači trg. Večino storitev prodamo neposredno v okviru lastne prodajne službe, kljub temu pa imamo razvejano prodajno mrežo poslovnih partnerjev doma in v tujini. Največ prometa ustvarijo poslovni partnerji iz zdravstva, in sicer: Vzajemna zdravstvena zavarovalnica d. v. z., Adriatic Slovenica d. d., ZZS OE Celje, Triglav, zdravstvena zavarovalnica, d. d., ter turi-





stične agencije OBS, posredništvo d. o. o., Kompas d. d., Kompas Zagreb d. d., Turistična agencija Sonček d. o. o.

V Termah Zreče je porast števila nočitev v veliki meri rezultat začetka obratovanja obnovljenega kompleksa Term Zreče z novim hotelom Atrij. S tem objektom smo začeli tržiti storitve zahtevnejšim ciljnim skupinam. Na tujih trgih smo dosegli 20% povečanje števila nočitev. Največjo rast beležimo pri gostih iz Ruske federacije, germanskih trgov, nekdanje Jugoslavije (skupaj za 29 %). Glede na trženje posameznim ciljnim skupinam pa je največji porast števila nočitev pri vrhunskih športnih ekipah, in sicer za štirikrat.

Na Rogli smo največjo rast nočitev realizirali z gosti iz nekdanje Jugoslavije, Ruske federacije, Nemčije in Italije (skupaj za 11 %), vendar pa z navedenim povečanjem nočitev nismo uspeli nadomestiti 11% upada nočitev slovenskih gostov (skupno smo na Rogli realizirali 4 % manj nočitev kot leta 2011). Z aktivnim trženjem športnim klubom in zvezam smo dosegli občutno rast (22 %) nočitev tudi pri ciljni skupini Top šport.

Zaradi vremensko neugodne sezone se je znižal obisk smučarskih gostov, s tem pa tudi povezana potrošnja na zunanjih obratih.



# Delnice

Ob ustanovitvi delniške družbe Unior je bilo izdanih 2.138.200 delnic po nominalni vrednosti 8,35 evra. Od tedaj je družba izvedla dve dokapitalizaciji. Prvo 1. decembra 1999, ko je bilo izdanih dodatnih 200.214 delnic, drugo pa 1. februarja 2010 z izdajo 500.000 novih delnic. Tako ima Unior na dan 31. december 2012 skupno 2.838.414 delnic, ki se od leta 2006 vodijo kot kosovne delnice. Te so izdane v nematerializirani obliki in so od 21. januarja 2000 vpisane v centralni register vrednostnih papirjev, ki ga vodi KDD – Centralno klirinško depotna družba, d. d., v Ljubljani.

## Pomembni podatki o delnicah

	2012	2011	2010	2009
Skupno število delnic	2.838.414	2.838.414	2.838.414	2.338.414
Število lastnih delnic	2.330	2.330	71.245	71.245
Število delničarjev	1.312	1.320	1.319	1.207
Dividende na delnico	-	-	-	-
Vrednost lastnih delnic v bilanci (v tisoč EUR)	100	100	2.719	2.719

## Lastne delnice

Skupina Unior ima skupno 2.330 lastnih delnic, kar pomeni 0,08 % celotnega lastništva. Delnice so v lasti družbe Unior Deutschland GmbH, Remseck. Družba Unior d. d. v svoji lasti nima lastnih delnic.

## Lastniška struktura

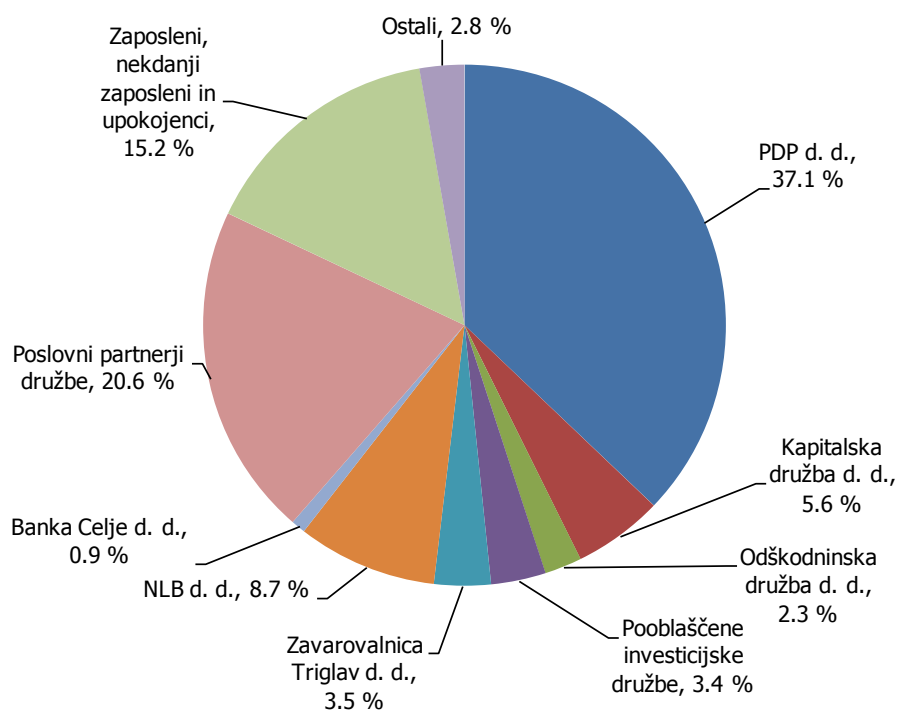
### Deset največjih delničarjev na dan 31. 12. 2012

Delničar	Število delnic	Lastniški delež
PDP d. d.	1.053.418	37,11%
NLB d. d.	245.689	8,66 %
KAPITALSKA DRUŽBA d. d.	157.572	5,55 %
RHYDCON d. o. o.	141.790	5,00 %
ŠTORE STEEL d. o. o.	100.493	3,54 %
ZAVAROVALNICA TRIGLAV d. d.	100.000	3,52 %
KD DELNIŠKI DOHODKOVNI	91.252	3,21 %
SLOVENSKA ODŠKODNINSKA DRUŽBA d. d.	65.661	2,31 %
OFENTAVŠEK ANTON	56.862	2,00 %
ŽELEZAR ŠTORE D.P. d. d.	43.627	1,54 %
<b>Skupaj deset največjih delničarjev</b>	<b>2.056.364</b>	<b>72,45 %</b>
Ostali delničarji	782.050	27,55 %
<b>SKUPAJ</b>	<b>2.838.414</b>	<b>100,00 %</b>



## Lastniška struktura na dan 31. 12. 2012

Delničar	Število delnic	Lastniški delež
PDP d. d.	1.053.418	37,1 %
Kapitalska družba d. d.	157.572	5,6 %
Odškodninska družba d. d.	65.661	2,3 %
Pooblaščne investicijske družbe	96.051	3,4 %
Zavarovalnica Triglav d. d.	100.000	3,5 %
NLB d. d.	245.689	8,7 %
Banka Celje d. d.	25.000	0,9 %
Poslovni partnerji družbe	584.852	20,6 %
Zaposleni, nekdanji zaposleni in upokojenci	431.639	15,2 %
Ostali	78.532	2,8 %
<b>SKUPAJ</b>	<b>2.838.414</b>	<b>100,0 %</b>



## Uvrstitev delnic na borzo

Na 14. redni seji skupščine družbe se je 21. julija 2010 sprejel sklep, da se delnice družbe Unior d. d. uvrstijo na organizirani trg vrednostnih papirjev Ljubljanske borze. Družba je 13. julija 2011 pridobila odločbo Agencije za trg vrednostnih papirjev z opr. št. 40200-10/2011-6. Prospekt je bil javno objavljen 16. avgusta 2011, delnica pa je bila 18. avgusta 2011 uvrščena na trg Ljubljanske borze vrednostnih papirjev. Prvi trgovalni dan je bil 22. avgust 2011.

## Obveščanje delničarjev

Po uvrstitvi delnic na borzo družba skladno z zakonom in običajno poslovno prakso vse delničarje in nove zainteresirane vlagatelje obvešča preko sistema elektronskega obveščanja Ljubljanske borze vrednostnih papirjev SEOnet in spletne strani družbe.



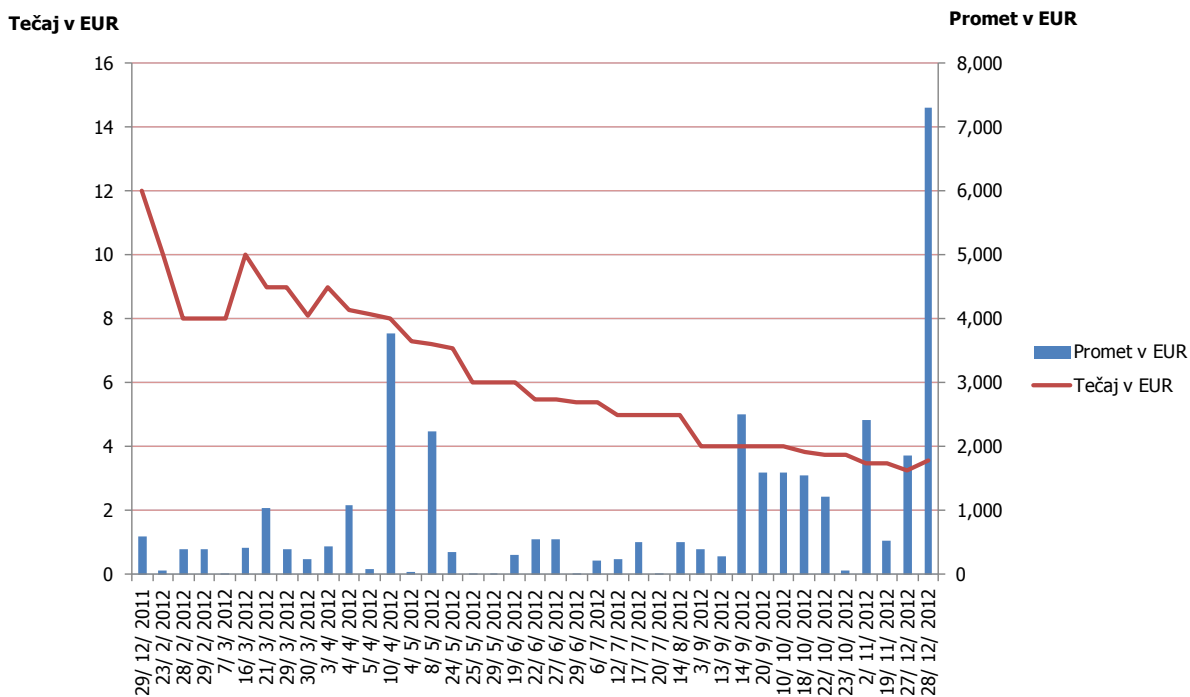
## Kazalniki poslovanja na delnico

	2012	2011	2010	2009
Dobiček na delnico	-5,31	0,46	-0,98	-4,18
Knjigovodska vrednost delnice (v EUR)	37,75	42,82	41,77	45,64
Prodaja na delnico (v EUR)	54,92	54,47	44,23	47,64
Denarni tok na delnico (v EUR)	2,14	5,05	4,48	1,46
Pay-out ratio	0 %	0 %	0 %	0 %

## Trgovanje z delnicami UKIG

Tržna cena delnice UKIG na dan 28. december 2012 (zaključni tečaj) je znašala 3,56 evra. Celoten ustvarjeni promet od 29. decembra 2011 do 28. decembra 2012 je znašal 35.334,22 evra. Razmerje tržne in knjigovodske vrednosti delnice na dan 28. december 2012 znaša 0,09.

Gibanje enotnega tečaja UKIG in dnevnega prometa za obdobje od 29.12.2011 do 28.12.2012



# Družbena odgovornost

Trajnostni razvoj spada med pglavitne razvojne usmeritve družbe in Skupine Unior ter je skupaj z družbeno odgovornostjo pomemben dejavnik uspešnosti podjetja. Dolgoročne cilje lahko uresničujemo le z dobrimi odnosi, ki se začnejo v podjetju in se nadaljujejo z odgovornim odnosom do družbenega in naravnega okolja.

## Zaposleni

Na koncu leta je bilo v Uniorju 2137 zaposlenih. Njihovo število se je v letu dni zmanjšalo za 3,9 % oziroma za 86 zaposlenih. Skladno z gibanjem naročilnega stanja se je število zaposlenih povečalo v programu Strojna oprema, v katerem je bila zabeležena največja rast prodaje. Večina novih zaposlitvev je za določen čas. Število zaposlenih v podpornih službah (Skupne službe in Vzdrževanje) se je skladno z racionalizacijo poslovanja minimalno zmanjšalo.

### Podatki o zaposlenih

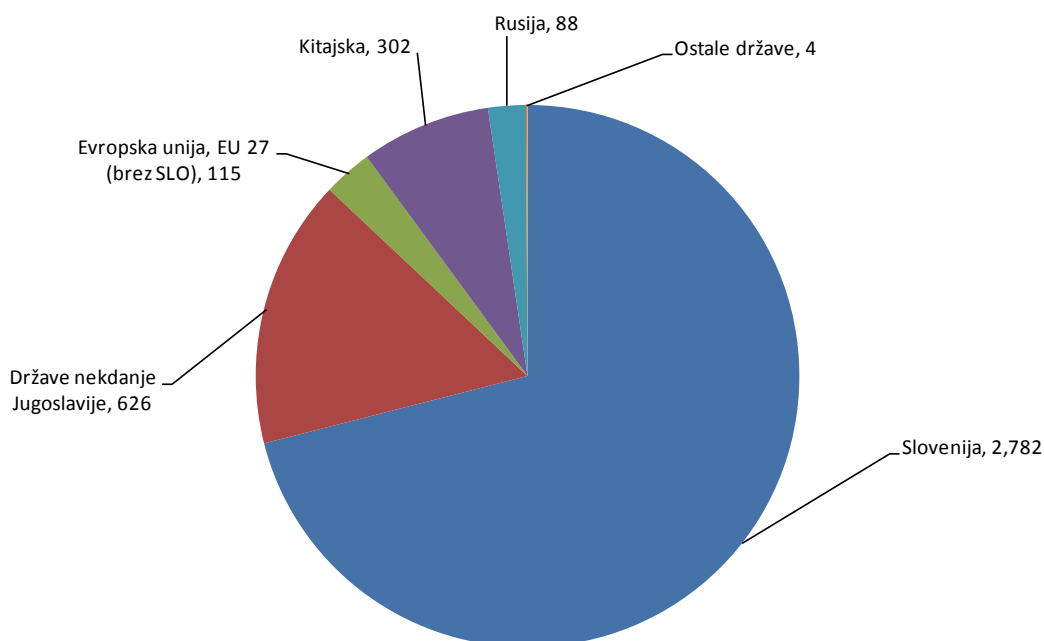
	2012	2011	2010	2009
Skupno število zaposlenih	2.137	2.223	2.200	2.169
– Program Odkovki	813	837	809	776
– Program Sinter	88	118	122	117
– Program Ročno orodje	378	427	446	411
– Program Strojna oprema	183	153	135	139
– Program Turizem	452	461	460	485
– Skupne službe	131	125	130	142
– Vzdrževanje	92	102	98	99
Odhodi	243	203	170	245
Novi zaposleni	157	226	201	62
Povprečna doba zaposlitve	17,5	16,5	18,5	20,5
Povprečna starost	40,9	40,5	40,8	40,7
Povprečno število zaposlenih iz ur	2.072	2.098	2.057	1.991
Povprečna odsotnost z dela (v urah)	134,5	141,0	148,7	129,3
Stroški za izobraževanje (v EUR)	309.658	379.824	493.410	628.051
Povprečna plača (v EUR)	1.307	1.295	1.248	1.139

Vsi odhodi zaposlenih so bili sporazumni, večino pa predstavljajo upokojitve delavcev. Nove zaposlitve predstavljajo delavci programa Strojna oprema ter gostinski delavci programa Turizem predvsem za čas zimske sezone. Zaradi precejšnjega števila upokojitev in zaposlitve mlade delovne sile se je povprečna starost vseh zaposlenih ohranila na skoraj enaki ravni.



### Struktura zaposlenih po državah (skupina UNIOR)

	Število zaposlenih
Slovenija	2.782
Države nekdanje Jugoslavije	626
Evropska unija, EU 27 (brez SLO)	115
Kitajska	302
Rusija	88
Ostale države	4
<b>SKUPAJ</b>	<b>3.917</b>



## Bolniške odsotnosti in poškodbe pri delu

**Stroški bolniške odsotnosti so v Uniorju dokaj visoki, kar je posledica specifičnosti kovinskopredelovalne dejavnosti podjetja in visoke povprečne starosti zaposlenih. Kljub temu se je število ur iz naslova bolniške odsotnosti zaradi bolezni in poškodb (brez porodniške odsotnosti) leta 2012 zmanjšalo za 4,6 %.**

Leta 2012 smo imeli 106 poškodb pri delu, kar je 23,7 % manj kot leta 2011. Ukrepi glede varovanja zdravja in varstva pri delu so bili usmerjeni predvsem v preventivo:

- usposabljanje vodilnega kadra o odgovornosti glede varnega dela;
- usposabljanje delavcev o pretečih nevarnostih na delovnem mestu in obveznostih za varno delo (233 oseb na obnovitvenem usposabljanju, 130 individualnih usposabljanj, 127 usposobljenih študentov in usposabljanje za 204 vodilne osebe);
- opravljanje preventivnih zdravniških pregledov zaposlenih (za 404 zaposlene smo pridobili zdravniška spričevala);
- opravljanje rednih vzdrževalnih del za normalen potek proizvodnje, pregledi delovne in varnostne opreme glede varnosti in odprava pomanjkljivosti (272 pregledov s pridobitvijo potrdila);
- sistematično obravnavanje nezgod in sprotna odprava pomanjkljivosti;



- revizija navodil za varno delo z delovno opremo in požarno varnost se opravlja ob pregledih delovne opreme;
- preventivno izvajanje evakuacijskih vaj iz objektov zaradi požara;
- revizija ocene tveganja;
- uvajanje in priprava na certificiranje sistema vodenja varnosti in zdravja pri delu po zahtevah standarda OHSAS 18001.

## Izobraževanje

Zaposlenim omogočamo stalno strokovno usposabljanje. Nove zaposlene iščemo in pridobivamo s sistemom štipendiranja dijakov in študentov. Tudi med gospodarsko krizo smo se po najboljših močeh trudili, da bi zaposlenim omogočili dostop do novih znanj. Leta 2012 smo za izobraževanje namenili 310 tisoč evrov, kar je manj kot leto poprej. Varčevali smo pri drugih oblikah izobraževanja, tako nismo na novo sklepali pogodb o sofinanciranju študija ob delu, zmanjšali smo tudi število novih pogodb o štipendiranju dijakov in študentov.

### Struktura zaposlenih po izobrazbi

	Kvalifikacijska stopnja	31. 12. 2012	31. 12. 2011
I	Nekvalificirani	462	513
II	Polkvalificirani	151	156
IV	Kvalificirani	741	761
V	Srednja SI	479	498
VI	Višja SI	121	118
VII/1	Visoka SI-dipl.	93	90
VII/2	Visoka SI-univ.	80	80
VIII/1	Magisterij	10	7
VIII/2	Doktorat znanosti	0	0
<b>SKUPAJ</b>		<b>2.137</b>	<b>2.223</b>

## Povprečne plače

Povprečna mesečna bruto plača na zaposlenega je leta 2012 znašala 1.307 evrov in je bila v primerjavi z enakim obdobjem preteklega leta višja za 0,9 %, medtem ko je bila lani v tem obdobju višja za 3,8 %. Ob 2,6% rasti cen življenjskih potrebščin to pomeni to 1,6% realno znižanje povprečne plače. Neto plača se je v tem času povečala za 0,9 % oziroma realno padla za 1,6 %.

## Informiranje zaposlenih

Informiranje zaposlenih je urejeno sistematično in poteka z različnimi orodji: četrtletno z internim časopisom, po potrebi z biltenom, redno na oglasnih deskah in po intranetu. Družba spodbuja medosebno komuniciranje, ki poteka hierarhično po vnaprej določenem terminskem načrtu komuniciranja sveta delavcev, sindikatov, uprave, izvršilnega odbora, razširjenega kolegija do zborov delavcev in sektorskih sestankov. Družba se trudi spodbujati medosebno komuniciranje zaposlenih tudi z raznimi družabnimi dogodki.



## Družba

V Uniorju se zavedamo pomembnosti aktivnega in odgovornega vključevanja v širše družbeno okolje. S finančnimi sredstvi in osveščanjem skušamo pomagati posameznim organizacijam in društvom pri opravljanju dejavnosti. Odgovorno sodelujemo pri razvoju občine Zreče z vlaganjem v razvoj turizma in se po najboljših močeh trudimo, da bi na različne načine prispevali k boljši kakovosti življenja someščanov in razvoju regije. Sponzorska in donatorska sredstva dodeljujemo za aktualne pobude in organizacijo dogodkov raznim društvom in organizacijam. Z vsakoletnim sponzoriranjem in donacijami podpiramo številne kulturne, športne in humanitarne projekte.

**Za šport** sredstva dodeljujemo Nogometnemu klubu Zreče, Odbojgarskemu klubu Zreče in Smučarskemu klubu Unior Celje. Skrbimo pa tudi za zdravje in rekreacijo svojih zaposlenih s podporo Športnemu društvu Unior, v katerega je včlanjenih več kot polovica zaposlenih.

**Pri kulturi** podpiramo razne prireditve v mestu Zreče in okolici. Kulturi namenjamo sponzorska in donatorska sredstva prek sodelovanja v različnih fundacijah, podpiramo pa tudi programsko dejavnost občine.

**Na humanitarnem področju** sodelujemo v različnih humanitarnih akcijah.

## Varstvo okolja

Leta 2012 je družba Unior d. d. uspešno vzdrževala sistem ravnanja z okoljem v skladu s standardom ISO14001. Opravili smo certifikacijo sistema ravnanja z okoljem pri certifikacijski hiši Bureau Veritas. Pri presoji ni bila ugotovljena nobena neskladnost. Priporočila postopoma vpeljujemo v sistem ravnanja z okoljem. Zaradi povečanja količine hladilne vode iz kovačnice smo decembra 2011 podali vlogo za spremembo okoljevarstvenega dovoljenja, vendar odgovora leta 2012 še nismo dobili. Spremljali smo ekološke kazalnike, kot so emisije v vode, emisije v zrak, poraba energentov, naravnih virov, kemikalij, nastalih in odstranjenih odpadkov ter povzročanje hrupa v okolju. Na podlagi ekoloških kazalnikov, prepoznanih okoljskih vidikov, zakonskih in drugih zahtev, rezultatov monitoringov, informacij zaposlenih, zainteresiranih strank, sosedov in kupcev smo si postavili programe in cilje za prihodnja leta.

## Energijska poraba, energetska učinkovitost

Spremljamo porabo pitne in tehnološke vode ter ustrezno ukrepamo (odprava puščanj, uvajanje rešitev za zmanjševanje porabe). Zaposlene osveščamo o varčni rabi energije – zapiranje ventilov za vodo in zrak, ugašanje luči v času odmorov in podobno. Spremljamo porabo energije in ukrepamo ob preseganju zadanih ciljnih vrednosti. Na vse večje porabnike energije smo namestili števec, ki merijo energente in proizvedeno količino. Ob stalnem spremljanju teh podatkov zaznamo, kdaj je stroj slabo izkoriščen ali potreben večjega popravila. Pristopili smo k projektu izrabe odpadne toplote. Izvajamo avtomatizacijo tehnološkega črpališča z vgradnjo frekvenčno krmiljenih črpalk.

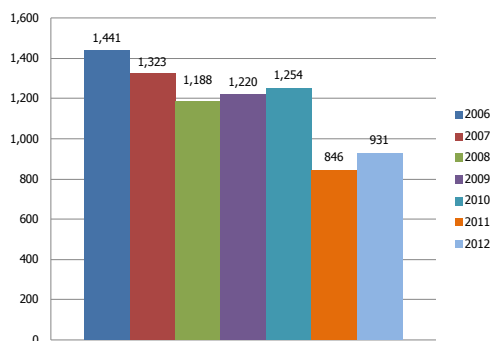
## Odpadne vode

V družbi Unior imamo sanitarne in tehnološke odpadne vode. Glede na količino in vrsto odpadne vode se izvajajo interne in eksterne meritve njene kakovosti pred izpustom v okolje bodisi v kanalizacijo bodisi v vodo oziroma v zemljo. Na osnovi eksternih meritev pooblaščen podjetje izračuna enote obremenitve (EO) vode in izdela napoved za izračun okoljske dajatve za obremenjevanje vode. Leta 2012 so se skupne EO odpadnih vod povečale za 10 % glede na leto 2011. Povečanje EO je predvsem posledica večje porabe vode na spodnji coni v Zrečah ter povečanja količine odpadne bazenske vode na Rogli.





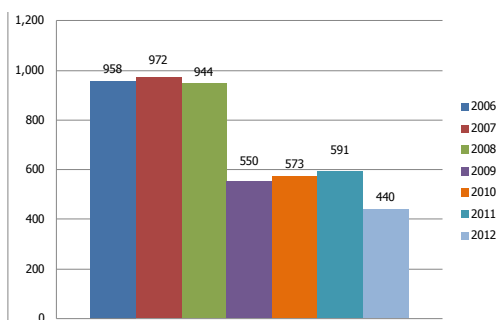
## Obremenitev z odpadno vodo (enota obremenitve – EO)



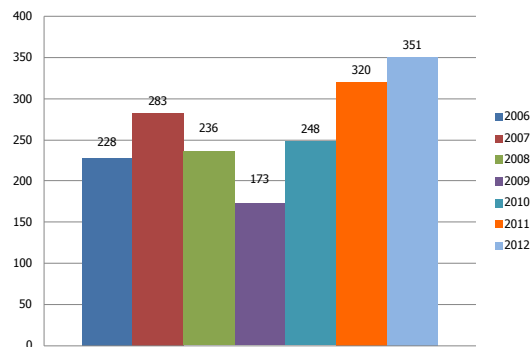
## Odpadki

Iz diagramov je vidno, da je skupna količina odpadkov na tono proizvoda nekoliko narastla, kar je posledica doslednejšega ravnanja z odpadki ter znižanja količine proizvedenih izdelkov leta 2012. Na račun zniževanja količine mešanih komunalnih odpadkov se je zvišala količina ločenih frakcij, to je embalaže in papirja, ki za podjetje ne predstavljajo stroška in se nadalje predelajo termično ali snovno. Skupni strošek za odstranjevanje odpadkov se je leta 2012 znižal za 15 %.

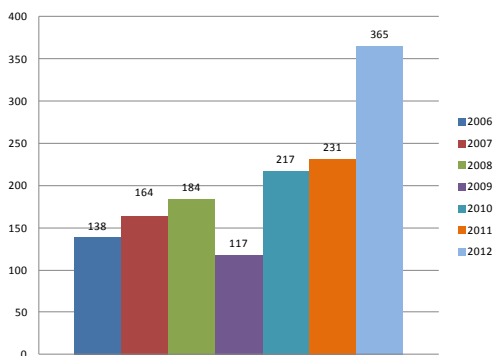
### Količina komunalnih odpadkov (tone)



### Količina nevarnih odpadkov (tone)



### Količina embalaže (tone)





## Izpusti v zrak

Leta 2012 je bilo izvedenih 29 zakonsko predpisanih meritev emisij snovi v zrak in na nobenem merilnem mestu nismo prekoračili mejnih vrednosti.

## Hrup

Leta 2012 so se izvajale meritve hrupa na spodnji coni v Zrečah. Meritve so pokazale, da hrup, ki ga povzroča Unior d. d. s svojo dejavnostjo na spodnji coni v Zrečah, ne presega zakonsko predpisanih vrednosti oziroma so izmerjene vrednosti tako nizke, da meritev na tej lokaciji ni treba več izvajati. Leta 2012 smo pridobili mnenje izvajalcev oziroma pooblaščenih institucij, da tudi na lokacijah Stari trg in Obrat obdelava odkovkov v Slovenskih Konjicah ni treba več izvajati meritev hrupa.

## Kemikalije

Leta 2012 smo izvedli usposabljanje za vse zaposlene, ki delajo z nevarnimi snovmi. V sodelovanju s sektorjem ITS smo izdelali novo aplikacijo Register kemikalij, ki je že dostopna na intranetu. Zaradi zamenjave aplikacije se je projekt Register kemikalij nekoliko zavlekel in bo zaključen leta 2013. Če nam tehnološki procesi dopuščajo, nevarnejše kemikalije zamenjujemo z manj nevarnimi.

## 4 | KORPORACIJSKO UPRAVLJANJE



*” Ustvarjalna kultura in odgovornost do okolja nas vodita do novih tehnično tehnoloških izzivov, s katerimi presegamo svoje meje in ustvarjamo novo vrednost za kupce. ”*



# Korporacijsko upravljanje

Unior uporablja dvotirni sistem upravljanja. Naloge uprave in nadzornega sveta so skladno z zakonodajo in statutom ločene tako, da uprava vodi posle družbe, nadzorni svet pa je odgovoren za nadzor poslovanja. Poleg tega v družbi deluje še izvršilni odbor, ki ga sestavljajo izvršilni direktorji posameznih programov, izvršilni direktor za splošne zadeve in predsednik uprave. Glavna naloga članov izvršilnega odbora je, da samostojno v okviru pooblastil vodijo posamezne programe.

Kot nejavna delniška družba smo si v preteklosti prizadevali za kar najbolj pregledno poslovanje in korektno obveščanje delničarjev ter drugih deležnikov o dogajanju v podjetju. Z uvrstitvijo delnic na borzo leta 2011 smo v družbi začeli uvajati še strožje standarde korporacijskega upravljanja in s tem prilagodili poslovanje zakonskim regulativam, borznim pravilom in visokim standardom, ki veljajo v okolju. Tako zdaj poslujemo kot javna delniška družba.

Že v postopku priprave uvrstitve delnic na borzo smo imenovali osebo, ki je v podjetju odgovorna za odnose z vlagatelji. Vlagatelje in drugo zainteresirano javnost o vseh dogodkih v podjetju obveščamo prek borznega sistema SEOnet in spletne strani izdajatelja. Prenovljena je bila tudi spletna stran za vlagatelje, ki po novem nudi obširne in pravočasne informacije o tematiki, ki zanima to ciljno skupino. S tem smo še povečali preglednost svojega delovanja in vlagateljem omogočili dostop do informacij za kakovostne in preudarne naložbene odločitve.

## Uprava

Uprava je bila do 17. avgusta 2012 dvočlanska. Njen predsednik je bil Gorazd Korošec, ki je bil imenovan 12. decembra 2007, njegov mandat pa je s podpisom sporazuma z nadzornim svetom 17. avgusta 2012 predčasno prenehal. Funkcijo predsednika uprave je opravljal drugič, pred tem je bil namestnik predsednika uprave. Zdaj opravlja funkcijo pomočnika uprave za strateške zadeve. Darko Hrastnik je bil za člana uprave imenovan 1. junija 2009 z mandatom do 31. maja 2014. Funkcijo člana uprave opravlja drugič. Družba je imela od 17. avgusta 2012 do 15. novembra 2012 enočlansko upravo, ki jo je zastopal Darko Hrastnik. Od 15. novembra 2012 je uprava ponovno dvočlanska, in sicer je njen predsednik Darko Hrastnik z mandatom do 31. maja 2014, član pa Branko Bračko z mandatom do 14. novembra 2017.



## Podatki o delovnih in vodstvenih izkušnjah članov uprave

**Darko Hrastnik**, predsednik uprave

Izobrazba: univerzitetni diplomirani inženir metalurgije

**Delovne in vodstvene izkušnje:**

2000–	Unior
2012–	Predsednik uprave
2009–2012	član uprave
2007–2009	izvršilni direktor programa Ročno orodje
2004–2007	direktor programa Ročno orodje
2002–2003	član uprave
2000–2002	pomočnik direktorja programa Odkovki, odgovoren za sinter, obdelavo odkovkov v Slovenskih Konjicah, hladno kovanje in zahtevnejše projektne naloge
1999–2008	Višja strokovna šola v Celju, izredni predavatelj za predmet ekonomika in menedžment
1996–2000	MPP Livarna, d. o. o., Maribor, generalni direktor
1994–1996	TAM Metalurgija, d. o. o., direktor marketinga
1994–1994	Livarna Ferralit, d. o. o., Žalec, vodja proizvodnje
1989–1993	Livarna, d. o. o., Štore
1992–1993	tehnični direktor
1989–1992	razvojni oddelek

**Branko Bračko**, član uprave

Izobrazba: univerzitetni diplomirani inženir strojništva

**Delovne in vodstvene izkušnje:**

2012–	Unior d. d., član uprave
2009–2012	Unior Formingtools d. o. o. Kragujevac (Srbija), direktor
2009–2012	Unior d. d., namestnik izvršilnega direktorja programa Strojna oprema
2008–2009	Weba Maribor d. o. o., prokurist
2002–2007	Unior d. d., pomočnik direktorja programa Strojna oprema
2001–2002	MPP Tehnološka oprema d. o. o. Maribor, pomočnik direktorja
1994–2001	Unior d. d., program Strojna oprema, vodja tehnologije, vodja obdelave, vodja montaže, vodja proizvodnje
1992–1994	Carrera Optyl d. o. o. Ormož, pomočnik vodje proizvodnje



**Gorazd Korošec**, pomočnik uprave  
Izobrazba: univerzitetni diplomirani ekonomist

**Delovne in vodstvene izkušnje:**

1993– Unior  
2012– pomočnik uprave  
2007–2012 predsednik uprave  
2002–2007 predsednik uprave  
1997–2002 namestnik predsednika uprave  
1996–1997 pomočnik generalnega direktorja za ekonomiko  
1993–1996 direktor finančno-računovodskega sektorja  
1982–1993 Comet Zreče  
direktor podjetja Ekonomski biro  
direktor sektorja AOP  
vodja plansko-analitske službe  
1980–1982 Unior  
1981–1982 analitik v oddelku Plan in analize  
1980–1980 pripravnik

## Izvršilni odbor

Izvršilni odbor sestavljajo člani uprave, izvršilni direktorji in drugi člani kolegija, vabljeni s strani uprave. Glavne naloge izvršilnega odbora so samostojno vodenje posameznega programa oziroma službe. Odbor tesno sodeluje z upravo in opravlja njene naloge na strateški in operativni ravni, deluje pa tudi kot posvetovalno telo uprave.

**Izvršilni odbor družbe sestavljajo:**

- **Darko Hrastnik**, univ. dipl. inž. metal. mat., predsednik uprave,
- **Branko Bračko**, univ. dipl. inž. str., član uprave,
- **Robert Ribič**, univ. dipl. inž. str., direktor programa Odkovki,
- **Danilo Lorgjer**, univ. dipl. inž. kem. teh., direktor programa Ročno orodje,
- **Andrej Purgaj**, univ. dipl. inž. str., direktor programa Strojna oprema,
- **Damjan Pintar**, prof. športne vzgoje, direktor programa Turizem.



## Nadzorni svet

Nadzorni svet družbe deluje v okviru pooblastil iz 280. člena Zakona o gospodarskih družbah. Njegova glavna naloga v dvotirnem sistemu je nadzor poslov uprave in s tem varovanje interesov deležnikov podjetja.

Na 13. skupščini družbe je bil 22. julija 2009 izvoljen nov šestčlanski nadzorni svet z mandatnim obdobjem štirih let od 13. decembra 2009 do 12. decembra 2013; na izredni skupščini 13. aprila 2011 nadomestni član mag. Rok Vodnik; na 16. skupščini družbe nadomestni član mag. Franc Dover.

### **Predstavniki kapitala v nadzornem svetu:**

- [Matej Golob Matzele](#), univ. dipl. ekon. (predsednik),
- [prof. dr. Karl Kuzman](#) (namestnik) – do 11. julija 2012,
- [mag. Franc Dover](#) (namestnik) – od 11. julija 2012,
- [Emil Kolenc](#), univ. dipl. ekon.,
- [mag. Rok Vodnik](#).

### **Predstavnika zaposlenih:**

- [mag. Marjan Adamič](#),
- [Stanko Šrot](#).

## Skupščina

Skupščina delničarjev je najvišji organ družbe, kjer se neposredno uveljavlja volja delničarjev in sprejemajo ključne odločitve. Vsaka delnica družbe prinaša en glas, glasovalne pravice pa ne dajejo lastne delnice. Družba nima izdanih prednostnih delnic ali delnic, ki bi imele omejene glasovalne pravice.

Uprava družbe skliče skupščino delničarjev praviloma enkrat na leto julija z objavo v časopisu Delo, na SEOnetu in na spletni strani družbe – vsaj trideset dni pred zasedanjem. Pravico do udeležbe in glasovanja na skupščini imajo vsi delničarji, ki so vpisani v delniško knjigo družbe na presečni dan, ki je objavljen v klicu, in njihovi zastopniki ter pooblaščenca. Celotno gradivo za skupščino je na vpogled na sedežu družbe od sklica do zasedanja.

Uprava delničarjem na skupščini predstavi vse potrebne informacije za presojo posameznih točk dnevnega reda, pri čemer upošteva zakonske in morebitne druge omejitve glede njihovega razkrivanja.

### Leta 2012 je bila redna seja skupščine 11. julija 2012, delničarji pa so:

- obravnavali informacijo o letnem poročilu, mnenju revizorja in pisnem poročilu nadzornega sveta o letnem poročilu;
- odločali o bilančni izgubi in podelitvi razrešnice upravi in nadzornemu svetu;
- obravnavali pravila o določitvi pravic članov uprave iz delovnega razmerja;
- prejeli informacijo o odstopu člana nadzornega sveta dr. Karla Kuzmana;
- imenovali nadomestnega člana nadzornega sveta;
- imenovali revizijsko družbo za leto 2012;
- spremenili in dopolnili besedilo statuta družbe.

Obvestilo o sklepih skupščine je bilo objavljeno 11. julija 2012 na SEOnetu in spletni strani družbe. Leta 2013 bo redna seja skupščine predvidoma 17. julija. Sklic skupščine delničarjev s predvideno vsebino sklepov, krajem in časom zasedanja ter pogoji za udeležbo in glasovanje bo objavljen v časopisu Delu, na SEOnetu in na spletni strani družbe najmanj trideset dni pred zasedanjem.

## Plačila upravi in nadzornemu svetu

(v EUR)	Bruto vrednosti		Neto vrednosti	
	2012	2011	2012	2011
Darko Hrastnik	91.818	120.705	42.042	54.791
Gorazd Korošec***	63.110	128.695	31.194	63.008
Branko Bračko***	10.827	0	5.800	0
<b>Uprava skupaj</b>	<b>165.755</b>	<b>249.400</b>	<b>79.036</b>	<b>117.799</b>
Matej Golob Matzele	4.929	3.744	3.820	2.902
Dr. Karl Kuzman**	1.560	3.739	1.209	2.898
Franc Dover**	1.107	0	858	0
Rok Vodnik	3.165	726	2.453	563
Emil Kolenc	5.113	3.418	3.962	2.649
Stanko Šrot	3.948	2.899	3.060	2.247
Marjan Adamič	4.491	3.375	3.481	2.616
Katarina Praznik*	251	443	194	343
Gregor Korošec*	1.004	0	778	0
Primož Klemen*	362	181	281	140
<b>Nadzorni svet skupaj</b>	<b>25.930</b>	<b>18.525</b>	<b>20.096</b>	<b>14.358</b>

\* Člani komisij nadzornega sveta.

\*\* Dr. Karl Kuzman do 11. 7. 2012, Franc Dover od 11. 7. 2012.

\*\*\* Gorazd Korošec do 17. 8. 2012, Branko Bračko od 15. 11. 2012.





## Uprava

Vsi člani uprave so leta 2012 za svoje delo glede na čas trajanja mandata prejeli fiksno plačilo skladno s pogodbo o zaposlitvi, ki so jo sklenili z nadzornim svetom družbe. Člani so prejeli variabilna plačila skladno s pogodbo, niso pa bili opcijsko nagrajeni, kar po pogodbi tudi ni predvideno. Niso prejeli niti nobenih sejin, ki bi izhajale iz članstva v nadzornih svetih hčerinskih družb. Izplačilo upravi je s 1. septembrom 2011 usklajeno z Zakonom o prejemkih poslovodnih oseb v gospodarskih družbah v večinski lasti Republike Slovenije in samoupravnih lokalnih skupnosti. Vsi zaposleni na podlagi individualne pogodbe imajo plače znižane za do 10 %, odvisno od uspešnosti posameznega programa in družbe kot celote.

## Nadzorni svet

Člani nadzornega sveta za svoje delo prejemajo sejnino, člani posebnih komisij v nadzornem svetu pa še dodatno sejnino za delo v njih. Poleg tega prejmejo tudi dnevnice in potne stroške skladno s predpisi. Nadzornemu svetu pripada tudi udeležba pri dobičku, če se ta nameni za izplačilo delničarjem. Skupna višina izplačila ne sme presegati 3 % zneska, namenjenega dividendam, zmanjšanega za skupni znesek letnih sejin v preteklem letu. Izplačilo posameznemu članu nadzornega sveta iz naslova nagrade od dobička ne sme presegati 15.000 evrov. Leta 2012 nagrada ni bila izplačana. Izplačilo sejin nadzornemu svetu je usklajeno s stališčem vlade Republike Slovenije glede omejevanja učinkov finančne krize.

## Trgovanje z delnicami uprave in nadzornega sveta

V Uniorju imajo notranji lastniki (zaposleni, uprava in nadzorni svet) skupaj 8,73% lastniški delež, pri čemer ima uprava skupaj v lasti 0,7, nadzorni svet pa 0,3 % delnic družbe. Leta 2012 se število delnic in deleži lastništva delnic v lasti uprave in nadzornega sveta niso spremenili.

### Trgovanje z delnicami uprave in nadzornega sveta

	Lastništvo		Neto nakupi v	
	2012	2011	2012	2011
Darko Hrastnik	1.505	1.505	0	0
Gorazd Korošec**	18.347	18.347	0	0
Branko Bračko**	250	250	0	0
<b>Uprava skupaj</b>	<b>20.102</b>	<b>20.102</b>	<b>0</b>	<b>0</b>
Matej Golob Matzele	0	0	0	0
Dr. Karl Kuzman*	570	570	0	0
Franc Dover*	0	0	0	0
Rok Vodnik	0	0	0	0
Emil Kolenc	0	0	0	0
Marjan Adamič	5.154	5.154	0	0
Stanko Šrot	3.887	3.887	0	0
<b>Nadzorni svet skupaj</b>	<b>9.611</b>	<b>9.611</b>	<b>0</b>	<b>0</b>
<b>Skupno število izdanih delnic</b>	<b>2.838.414</b>	<b>2.838.414</b>		

\* Dr. Karl Kuzman do 11. 7. 2012, Franc Dover od 11. 7. 2012.

\*\* Gorazd Korošec do 17. 8. 2012, Branko Bračko od 15. 11. 2012.

Kot javna delniška družba imamo oblikovan seznam oseb, ki so jim dostopne notranje informacije. Te osebe imajo tudi omejitve trgovanja pred javno objavo skladno z zakonodajo in pravili Ljubljanske borze vrednostnih papirjev.



## Izjava o upravljanju družbe in skladnosti upravljanja družbe z določbami Kodeksa upravljanja javnih delniških družb

Uprava in nadzorni svet družbe Unior Kovaška industrija d. d. izjavljata, da je bilo v poslovnem letu 2012 upravljanje družbe skladno z Zakonom o gospodarskih družbah, Zakonom o trgu finančnih instrumentov, s Pravili Ljubljanske borze in z drugimi veljavnimi predpisi.

Izjava o upravljanju družbe je sestavni del letnega poročila za leto 2012 in je dostopna tudi na spletni strani [www.unior.si](http://www.unior.si) najmanj pet let od njene objave.

Sistem vodenja in upravljanja Unior d. d. zagotavlja usmerjanje in omogoča nadzor nad družbo in njenimi odvisnimi družbami. Določa razdelitev pravic in odgovornosti med organi upravljanja; postavlja pravila in postopke za odločanje glede korporativnih zadev družbe; zagotavlja okvir za postavljanje, doseganje in spremljanje uresničevanja poslovnih ciljev ter uveljavlja vrednote, načela in standarde poštenega ter odgovornega odločanja in ravnanja v vseh vidikih našega poslovanja.

Sistem vodenja in upravljanja je sredstvo za doseganje dolgoročnih strateških ciljev družbe in način, s katerim uprava in nadzorni svet družbe Unior d. d. izvajata odgovornost do delničarjev in drugih deležnikov družbe. Vizija in cilj družbe Unior d. d. ter njenih odvisnih družb so uvajanje sodobnih načel vodenja in upravljanja ter kar najpopolnejša skladnost z naprednimi domačimi in tujimi praksami.

### Pojasnila v skladu z Zakonom o gospodarskih družbah

Družba Unior d. d. na osnovi 5. odstavka 70. člena Zakona o gospodarskih družbah, ki določa minimalne vsebine izjave o upravljanju, podaja ta pojasnila:

#### 1. Opis glavnih značilnosti sistemov notranjih kontrol in upravljanja tveganj v družbi v povezavi s postopkom računovodskega poročanja.

Družba Unior d. d. upravlja tveganja in izvaja postopke notranjih kontrol na vseh ravneh. Namen notranjih kontrol je zagotavljanje točnosti, zanesljivosti in preglednosti vseh procesov ter obvladovanje tveganj, ki so povezana z računovodskim poročanjem. Obenem sistem notranjih kontrol vzpostavlja mehanizme, ki preprečuje neracionalno rabo premoženja in omogoča stroškovno učinkovitost.

Sistem notranjih kontrol vključuje postopke, ki zagotavljajo, da:

- so poslovni dogodki evidentirani na osnovi verodostojnih knjigovodskih listin, na osnovi katerih so poslovni dogodki evidentirani točno in pošteno ter dajejo jamstvo, da družba pošteno razpolaga s svojim premoženjem;
- so poslovni dogodki evidentirani in računovodski izkazi izdelani v skladu z veljavno zakonodajo;

se prepreči oziroma pravočasno zazna morebitna nepooblaščen pridobitev, uporaba in razpolaganje s premoženjem družbe, ki bi imela pomemben vpliv na računovodske izkaze.

#### 2. Pomembno neposredno in posredno lastništvo vrednostnih papirjev družbe za doseganje kvalificiranega deleža, kot ga določa zakon, ki ureja prevzeme.

Podatke o doseganju kvalificiranega deleža, kakršnega določa Zakon o prevzemih, sproti objavljamo v sistemu elektronskega obveščanja Ljubljanske borze in dajemo Agenciji za trg vrednostnih papirjev. Imetnik kvalificiranega deleža, ki ga določa Zakon o prevzemih družbe Unior d. d., je na dan 31. december 2012 PDP, Posebna družba za podjetniško svetovanje, d. d., z lastniškim deležem 1.053.418 delnic ali 37,1 %.



**3. Pojasnila o vsakem imetniku vrednostnih papirjev, ki zagotavljajo posebne kontrolne pravice.**

Posamični delničarji družbe Unior d. d. nimajo posebnih kontrolnih pravic na podlagi lastništva delnic družbe.

**4. Pojasnila o vseh omejitvah glasovalnih pravic.**

Delničarji družbe Unior d. d. nimajo omejitev za izvajanje glasovalnih pravic.

**5. Pravila družbe o imenovanju in zamenjavi članov organov vodenja ali nadzora ter spremembah statuta.**

Pravila družbe ne urejajo posebej imenovanja in zamenjave članov organov vodenja ali nadzora ter spremembe statuta. V celoti uporabljamo veljavno zakonodajo.

**6. Pooblastila članov posloводства, zlasti pooblastila za izdajo ali nakup lastnih delnic.**  
Družba Unior d. d. leta 2012 ni imela pooblastila za izdajo ali nakup lastnih delnic.

**7. Delovanje skupščine družbe in njene ključne pristojnosti.**

Skupščina delničarjev se je leta 2012 sestala enkrat. Pristojnosti skupščine in pravice delničarjev so navedene v zakonu in se uveljavljajo na način, kakršnega določajo statut družbe, poslovnik skupščine in predsedujoči skupščine. Potek glasovanja na skupščini delniške družbe Unior je podrobneje pojasnjen v Letnem poročilu 2012 v poglavju 9.4 Skupščina.

**8. Podatki o sestavi in delovanju organov vodenja ali nadzora ter njihovih komisij.**

Celovita predstavitev organov vodenja in nadzora ter njihovih komisij je opisana v Letnem poročilu 2012 v poglavju 9 Korporacijsko upravljanje.

## Izjava o spoštovanju Kodeksa upravljanja javnih delniških družb

Uprava in nadzorni svet družbe Unior Kovaška industrija d. d. izjavljata, da družba spoštuje določbe Kodeksa upravljanja javnih delniških družb z dne 8. decembra 2009, ki se je začel uporabljati s 1. januarjem 2010 (v nadaljevanju: kodeks), z nekaterimi odstopanji, ki ne posegajo v dobro prakso upravljanja in ki so pojasnjena v tej izjavi.

Izjava o skladnosti z določbami kodeksa je sestavni del letnega poročila za leto 2012 in je dostopna tudi na spletni strani [www.unior.si](http://www.unior.si) najmanj pet let od njene objave.

Kodeks je objavljen na spletni strani Ljubljanske borze, d. d., [www.ljse.si](http://www.ljse.si).

Izjava se nanaša na obdobje poslovnega leta 2012, to je od 1. januarja 2012 do 31. decembra 2012. Od zaključka poslovnega leta do objave izjave ni prišlo do sprememb pri upravljanju družbe.

Uprava in nadzorni svet družbe v nadaljevanju podajata pojasnila k odstopanjem od posameznih določb kodeksa:

- Določba 1: družba deluje v skladu z osnovnim ciljem, to je maksimiranjem vrednosti družbe in drugimi cilji, kot sta dolgoročno ustvarjanje vrednosti za delničarje in upoštevanje socialnih in okoljskih vidikov z namenom zagotavljanja trajnostnega razvoja družbe, čeprav tega nima navedenega v statutu družbe.
- Določba 2: upravljanje družbe je usmerjeno v izpolnjevanje ciljev, ki so opredeljeni v Strategiji poslovanja Skupine Unior za obdobje 2011–2014. Strategijo je potrdil nadzorni svet družbe na svoji seji 18. februarja 2011. Posebnega dokumenta Politika upravljanja družbe uprava skupaj z nadzornim svetom ni sprejela.
- Določba 5.2: družba ob organiziranem zbiranju pooblastil za skupščino zagotavlja javno objavo informacij o tem, in sicer seznam pooblaščenec in njihove kontaktne podatke, roke za



zbiranje in obrazec pooblastila, na dan skupščine pa ne objavlja vseh stroškov, ki so družbi nastali v povezavi z organiziranim zbiranjem pooblastil.

- Določba 7: določba, da je postopek izbire kandidatov za člane nadzornega sveta in oblikovanje predloga skupščinskega sklepa o imenovanju članov nadzornega sveta pregleden in vnaprej opredeljen, ni v celoti upoštevana, saj nimamo urejenega niti postopka izbire kandidatov niti nimamo vnaprej pripravljenega opisa vloge in strokovnega znanja, izkušenj ter veščin, ki so potrebni za opravljanje funkcije člana nadzornega sveta (profil člana nadzornega sveta).
- Določba 8: vsi člani nadzornega sveta so podpisali posebno izjavo, s katero so se opredelili do izpolnjevanja vsakega merila neodvisnosti v skladu s kodeksom in navedli, da se imajo za neodvisne, če izpolnjujejo vsa merila, ali odvisne, če jih ne, in so izrecno navedli, da so strokovno usposobljeni za delo v nadzornem svetu ter da imajo za tako delo dovolj izkušenj in znanja, vendar se te podpisane izjave ne objavljajo na spletnih straneh družbe.

Določba 8.7: poslovnik o delu nadzornega sveta nima določb o komuniciranju z javnostjo glede odločitev, sprejetih na seji. Komuniciranje z javnostjo poteka prek predsednika nadzornega sveta, pomembnejši sklepi nadzornega sveta pa se objavijo na spletni strani Ljubljanske borze, na SEOnetu in na spletni strani družbe.

- Določba 11: nadzorni svet nima sekretarja nadzornega sveta, vse naloge sekretarja nadzornega sveta opravlja direktor sektorja za splošne zadeve.
- Določba 19: družba ima vzpostavljen učinkovit sistem notranjega nadzora, ki omogoča tudi kakovostno upravljanje tveganj. Prav tako v sodelovanju z revizijsko komisijo zagotovi vsebinski, občasni in nepristranski nadzor nad sistemom notranjega nadzora, prilagojen dejavnosti in obsegu poslovanja družbe. Navedene naloge so v pristojnosti več strokovnih služb, kar se je pokazalo za dovolj učinkovito prakso poslovanja, ki so jo potrdili tudi zunanji revizorji, tako da notranja revizija kot posebna služba ni organizirana. Z enovito računovodsko politiko, enovitim sistemom kontrolinga in rešitvami informacijskih tehnologij izvajamo sistematičen notranji nadzor v družbah Skupine Unior, nadziramo jih tudi prek rednih mesečnih poročil.
- Določba 20: strategije komuniciranja družbe kot sestavnega dela politike upravljanja družbe ter pravil o omejitvah trgovanja z delnicami družbe družba nima posebej opredeljenih. Za komuniciranje družbe oziroma pregledanost poslovanja družbe skrbijo strokovne službe na način, da so spoštovana določila kodeksa; prav tako je skladno z določbami sklepa ATVP o posebnih pravilih za obveščanje o notranjih informacijah in naložbenih priporočilih izdelan seznam oseb, ki so jim dostopne notranje informacije.
- Določba 21.3: družba ne zagotavlja javnih objav sporočil v tujem jeziku, ki se običajno uporablja v mednarodnih finančnih krogih, izdela pa letno poročilo v tujem jeziku.

Zreče, 24. april 2013

**Darko Hrastnik**

Predsednik uprave

**Branko Bračko**

Član uprave

**Matej Golob Matzele**

Predsednik nadzornega sveta



## Poslovna tveganja

Področje tveganja	Opis tveganja	Način obvladovanja	Izpostavljenost
razvojni proces	tveganje, da razviti izdelek ne bo imel ustreznih lastnosti	nadzor procesa razvoja in proizvodnje	zmerna
razpoložljivost proizvodnih zmogljivosti	motnje v proizvodnji, nenačrtovani zastoji	redno preventivno vzdrževanje, vlaganje v novo opremo	zmerna
zanesljivost dobaviteljev	možnost nerednih, neustreznih dobav in nekonkurenčnih cen	analiziranje posameznih dobaviteljev in sprejem ustreznih ukrepov v primeru neustreznega sodelovanja	zmerna
varovanje okolja	nevarnost izrednih dogodkov s škodnim vplivom na okolje	interni predpisi za primer izrednih dogodkov	majhna
informacijski viri	tveganje motenj v poslovnih procesih zaradi motenj na področju informacijskih virov	varnostni pregledi in ukrepi za odpravo motenj na področju informacijskih virov	zmerna
zaposleni	tveganja pri zadržanju ključnih kadrov, pomanjkanje strokovno usposobljenih kadrov, dialog z zaposlenimi	razvoj kadrov, izobraževanje, sistematično delo s ključnim kadrom, sistem nagrajevanja, letni razgovori	zmerna
varnost in zdravje pri delu	nevarnost nezgod in poškodb na delovnih mestih	preverjanje tehnoloških postopkov, ocenjevanje tveganosti delovnih mest	zmerna
varovanje premoženja	nevarnost odtujitve, uničenja in poškodovanja premoženja	izdelan načrt varovanja	zmerna

Med poslovna tveganja vključujemo tveganja glede razvojnih procesov, razpoložljivih proizvodnih zmogljivosti, zanesljivosti dobaviteljev, varovanja okolja, informacijskih virov, zaposlenih, varnosti in zdravja zaposlenih pri delu ter varovanja premoženja.

### Tveganje razvojnega procesa

Ker mora biti končni izdelek kakovosten, varen, učinkovit in ekološko prijazen, uvajamo procese, ki že v zgodnjih fazah razvoja zmanjšujejo tveganja, da bi imel izdelek negativne lastnosti. Zato uvajamo nove razvojne metode in z lastnim znanjem in izkušnjami zmanjšujemo tovrstno tveganje. Osredinjeni smo na obvladovanje tveganj, ki lahko privedejo do odpoklica proizvodov, v katerih so vgrajeni naši produkti. Produktna tveganja omejujemo s sistemi razvoja in zagotavljanja kakovosti v okviru proizvodnih in prodajnih procesov ter z zavarovanjem proizvajalčeve odgovornosti za izdelke in zavarovanje stroškov odpoklica proizvodov s trga (recall).



## Razpoložljivost proizvodnih zmogljivosti

Kakovostno, zanesljivo in varno delovanje proizvodnih zmogljivosti zagotavljamo z rednim vzdrževanjem proizvodne opreme in energetske infrastrukture. K zmanjševanju tveganja pripomore tudi sistem usposabljanja in izpopolnjevanja znanja tehničnega osebja.

## Zanesljivost dobaviteljev

Pomembne surovine za proizvodnjo dobavlja omejeno število dobaviteljev. To nam zagotavlja varno, kakovostno in konkurenčno dobavo. Dobavitelje analiziramo, na podlagi analiz se tudi skupaj s poslovnimi partnerji dogovorimo za ukrepanje.

## Varovanje okolja

Ustvarjalno sodelujemo pri ozaveščanju lokalne in širše družbene skupnosti ter sodelujemo z okoljevarstvenimi organizacijami in različnimi projekti. Več o varstvu okolja je navedeno v posebnem poglavju.

## Informacijski viri

Med tveganji informacijskega sistema so pomembna tveganja morebitnih motenj v delovanju aplikativne in systemske programske opreme, strojne opreme in komunikacijskih ter omrežnih povezav v sistemu. Pozornost posvečamo tudi tveganjem, povezanim z informacijsko varnostjo.

Učinke teh tveganj obvladujemo s/z:

- upravljanjem IT (krovni dokument),
- varnostnim forumom,
- elementarnimi varnostnimi politikami po BS 7799-2:2002,
- procedurami-kontrolami,
- oceno tveganja po PSIST BS 7799.

## Zaposleni

Glede kadrovske-poslovnih tveganj posvečamo posebno pozornost socialnemu dialogu z zaposlenimi, pomanjkanju strokovno usposobljenih kadrov in izgubi ključnih kadrov. Tovrstna tveganja omejujemo z izvajanjem letnih razgovorov s sodelavci, z izobraževanjem, ustreznim sistemom nagrajevanja in drugimi ukrepi. Zaradi neprisotnosti na delu se srečujemo z obvladovanjem tveganj morebitnega motenega izvajanja poslovnih procesov. Tem tveganjem se poskušamo izogniti z vključevanjem sodelavcev v zdravstveno-preventivne programe in z upoštevanjem zdravega ter varnega dela.

## Varnost in zdravje pri delu

Redno izvajamo ocene tveganja na delovnih mestih in tveganja, ki izhajajo iz posameznih tehnoloških postopkov.

## Varovanje premoženja

Za obvladovanje varnosti premoženja je bil izdelan načrt varovanja. Izvedena je bila ocena ogroženosti posameznih objektov. V oceni je upoštevana verjetnost nastanka določenega dogodka, verjetnost pravočasnega odkritja in možnost za odpravo posledic.



## Zavarovanje premoženja in odgovornosti

Družba Unior s premoženjskim zavarovanjem zagotavlja finančno nadomestilo za:

- škode na premoženju, ki so posledica delovanja naravnih sil, tehničnih lastnosti proizvodov in človeškega dejavnika,
- škode iz naslova opravljanja dejavnosti do zaposlenih in obiskovalcev turističnih središč,
- škode iz naslova proizvajalčeve odgovornosti za izdelke, proizvedene na programih Odkovki, Sinter in Ročno orodje.

## 5 | POSLOVNO POROČILO



*Inovativno moč Uniorja dokazujejo tudi številni patenti.  
Z lastnim razvojem si je Unior zagotovil položaj razvojnega dobavitelja  
avtomobilski industriji..*







## Razmere v gospodarstvu in avtomobilski industriji

Leta 2012 je bilo svetovno gospodarstvo krhko in gospodarska rast v razvitih državah šibka, globalno je bila rast bruto družbenega proizvoda 3,2%. Rast se je upočasnila v večini zahodnega sveta in tudi med azijskimi velikani, kot sta Kitajska s 7,8 in Indija s 4,5% gospodarsko rastjo, izjema ni bila niti Rusija s 3,4% rastjo BDP. Razlogi za umiritev rasti so bili predvsem v nižanju cen surovin, nižjem obsegu svetovne trgovine in nižji industrijski proizvodnji. V zadnjih mesecih leta so se nekoliko popravili le finančni trgi, povečali so se kapitalski tokovi, znižali pribitki na državne obveznice in dvignili borzni indeksi.

Bruto družbeni proizvod v evroobmočju se je leta 2012 znižal za 0,6 %, v celotni Evropski uniji pa za 0,3 %. Gospodarska gibanja so bila najslabša prav v zadnjem četrtletju, ko sta tudi Nemčija in Francija ponovno zdrsnili navzdol, Španija pa je svojo recesijo zgolj še potrdila.

Slovenijo je zaznamoval 2,3% padec BDP, samo v zadnjem četrtletju se je v primerjavi z enakim obdobjem lani zmanjšal za 3 %. Gospodarska aktivnost je tako po padcu leta 2009 ter po dveh letih šibke rasti ponovno upadla. Slovenija ostaja v skupini držav Evropske unije z največjim zaostankom za povprečno ravnjo gospodarske aktivnosti iz leta 2008.

### Makroekonomski kazalniki v letu 2012 za ključne trge Uniorja

	EU	Evroobmočje	Nemčija	Francija	Španija	Slovenija
Rast BDP	-0,3 %	-0,6 %	0,7 %	0,0 %	-1,4 %	-2,3 %
Brezposelnost	10,5 %	11,4 %	5,5 %	10,2 %	25,0 %	8,9 %

Industrijska proizvodnja se je v evroobmočju leta 2012 znižala za 2,4 %, v Evropski uniji pa za 2,1 %. Vpliv slabitve proizvodnje v Evropski uniji se je pokazal tudi v slovenskih podjetjih, v katerih se je šibka industrijska proizvodnja v zadnjem četrtletju 2012 še zmanjšala. V vsem letu 2012 so slovenski proizvajalci sicer proizvedli za 0,4 % več kot leta 2011, najbolj so povečali proizvodnjo v oskrbi z energenti (za 10,5 %), največje krčenje pa so zabeležili v rudarstvu (za 6,6 %). V proizvodnji kovinskih izdelkov, tu deluje tudi Unior d. d., je bil padec industrijske proizvodnje 1,1%.

Kljub nihanjem in razlikam v gibanju so cene surovin leta 2012 ostale blizu povprečne ravni iz leta 2011. Pričakovali bi, da bi glede na gibanja v svetovni proizvodnji in povpraševanju nekoliko padle. Očitno pa so trgi surovin, kjer to omogočata način proizvodnje in skladiščenja, zelo hitro prilagodili ponudbo. Skupna letna inflacija v evroobmočju je bila 2,2 %, v Sloveniji pa je bila povprečna letna inflacija glede na preteklo leto 2,6 %, na medletni ravni pa 2,7 %.

Kazalniki gospodarske aktivnosti, ki jih objavlja OECD, za leto 2013 kažejo na razmeroma stabilne obete v ZDA in Veliki Britaniji, podobno velja tudi za Japonsko in Brazilijo. Pod dolgoročnim trendom pa so gibanja kazalnikov za Kitajsko, Indijo in Rusijo. V evroobmočju so pričakovanja še vedno pod dolgoročnim trendom z nekoliko ugodnejšo sliko za Nemčijo. Analitiki za evrsko območje napovedujejo blago recesijo z 0,3% krčenjem bruto domačega proizvoda, v celotni Evropski uniji pa minimalno 0,1% rast. V Nemčiji, Franciji in Italiji, kot nosilkah evropskega gospodarskega utripa, so za leto 2013 napovedane 0,5% rast za Nemčijo in 0,1% rast za Francijo, medtem ko Italiji napovedujejo 1% krčenje gospodarstva.



## Avtomobilska industrija

Svetovna avtomobilska industrija je leta 2012 proizvedla 84,1 milijona vozil, kar je 5,3 % več kot leta 2011. Po drastičnem padcu na 61,8 milijona vozil zaradi pojava gospodarske krize leta 2009 se je proizvodnja globalno povečala na rekordno raven, vendar s precejšnjimi regijskimi razlikami. Azija je ohranila vodilni položaj, pri čemer je skupna proizvodnja dosegla 43,7 milijona vozil, sledi ji Amerika z 20 milijoni, medtem ko je Evropa nazadovala na manj kot 20 milijonov avtomobilov, kar predstavlja zmanjšanje za 7,3 %, njen delež v svetovni avtomobilski industriji pa je zdaj le 19 %.

Prodaja osebnih avtomobilov se je povečala v vseh svetovnih regijah, razen v Evropski uniji, kjer je bil zabeležen znižanje za 8,2 %. Tu je bilo na novo registriranih avtomobilov le 12 milijonov, kar je najmanj po letu 1995.

Mednarodna organizacija proizvajalcev motornih vozil (OICA) ocenjuje, da se bo leta 2013 svetovna prodaja vozil povečala za približno 3 % predvsem po zaslugi dobrih napovedi za Kitajsko in ZDA, medtem ko so obeti za Evropsko unijo skrb vzbujajoči.

### Proizvodnja motornih vozil v svetu

	v mio.					Letna rast			
	2008	2009	2010	2011	2012	2009	2010	2011	2012
<b>EVROPA</b>	<b>21,8</b>	<b>17,0</b>	<b>19,8</b>	<b>21,0</b>	<b>19,8</b>	<b>-22,1 %</b>	<b>16,8 %</b>	<b>5,7 %</b>	<b>-5,4 %</b>
EU27	18,4	15,2	17,1	17,5	16,2	-17,5 %	12,5 %	2,4 %	-7,3 %
EU15	15,2	12,2	13,8	14,1	12,8	-19,3 %	12,9 %	2,1 %	-9,2 %
Nemčija	6,0	5,2	5,9	6,1	5,6	-13,8 %	13,4 %	4,1 %	-8,1 %
Španija	2,5	2,2	2,4	2,4	2,0	-14,6 %	10,0 %	-0,6 %	-16,6 %
Francija	2,6	2,0	2,2	2,2	2,0	-20,3 %	8,9 %	0,6 %	-12,3 %
Vel. Britanija	1,6	1,1	1,4	1,5	1,6	-33,9 %	27,8 %	5,1 %	7,7 %
Ostala Evropa	3,3	1,8	2,7	3,4	3,6	-47,3 %	54,5 %	26,2 %	4,3 %
<b>AMERIKA</b>	<b>16,9</b>	<b>12,6</b>	<b>16,4</b>	<b>17,8</b>	<b>20,0</b>	<b>-25,6 %</b>	<b>30,3 %</b>	<b>8,7 %</b>	<b>12,5 %</b>
ZDA	8,7	5,7	7,8	8,7	10,3	-34,1 %	35,4 %	11,6 %	19,3 %
<b>AZIJA IN OCEANIJA</b>	<b>31,3</b>	<b>31,8</b>	<b>40,9</b>	<b>40,6</b>	<b>43,7</b>	<b>1,5 %</b>	<b>28,9 %</b>	<b>-0,9 %</b>	<b>7,7 %</b>
Kitajska	9,3	13,8	18,3	18,4	19,3	48,3 %	32,4 %	0,8 %	4,6 %
Japonska	11,6	7,9	9,6	8,4	9,9	-31,5 %	21,4 %	-12,8 %	18,4 %
<b>AFRIKA</b>	<b>0,6</b>	<b>0,4</b>	<b>0,5</b>	<b>0,6</b>	<b>0,6</b>	<b>-29,1 %</b>	<b>23,7 %</b>	<b>8,9 %</b>	<b>5,3 %</b>
<b>SKUPAJ</b>	<b>70,5</b>	<b>61,7</b>	<b>77,6</b>	<b>79,9</b>	<b>84,1</b>	<b>-12,5 %</b>	<b>25,8 %</b>	<b>2,9 %</b>	<b>5,3 %</b>

Vir: Mednarodna organizacija proizvajalcev motornih vozil (OICA – Organisation Internationale des Constructeurs d'Automobiles).



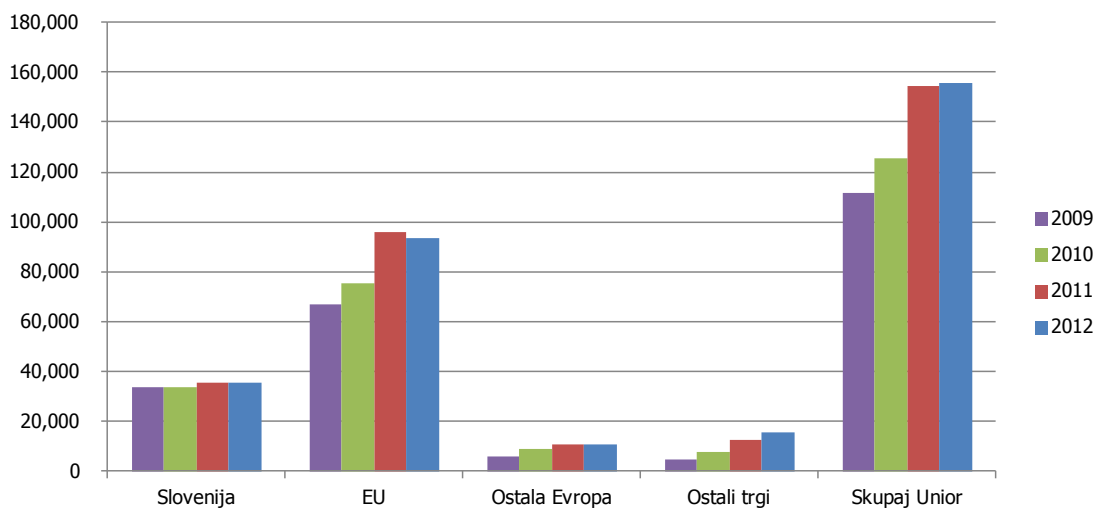
## Prodaja

Prihodki od prodaje Uniorja so leta 2012 obsegali 155,9 milijona evrov in so se v letu dni povečali za 0,8 %. K temu je največ prispeval razmeroma stabilen trg svetovne avtomobilske industrije, ki je glavni odjemalec programov Odkovki, Sinter in Strojna oprema.

Neevrski trgi predstavljajo 17 % naših prihodkov, na teh pa smo imeli lani odstotkovno največji porast, in sicer 24,5 %. Trgi Evropske unije so v strukturi prisotni s 83 % in so za naše poslovanje še vedno najpomembnejši. Na njih smo imeli v Sloveniji 1,2% rast prodaje, na drugih evrskih trgih pa smo zabeležili 2,2% padec prihodkov od prodaje.

### Prihodki od prodaje po trgih

(v tisoč EUR)	2012	2011	2010	2009
Slovenija	35.710	35.292	33.783	33.612
EU	93.726	95.806	75.125	67.083
Ostala Evropa	10.768	10.938	9.107	6.100
Ostali trgi	15.670	12.581	7.517	4.615
<b>Skupaj Unior</b>	<b>155.874</b>	<b>154.617</b>	<b>125.532</b>	<b>111.410</b>

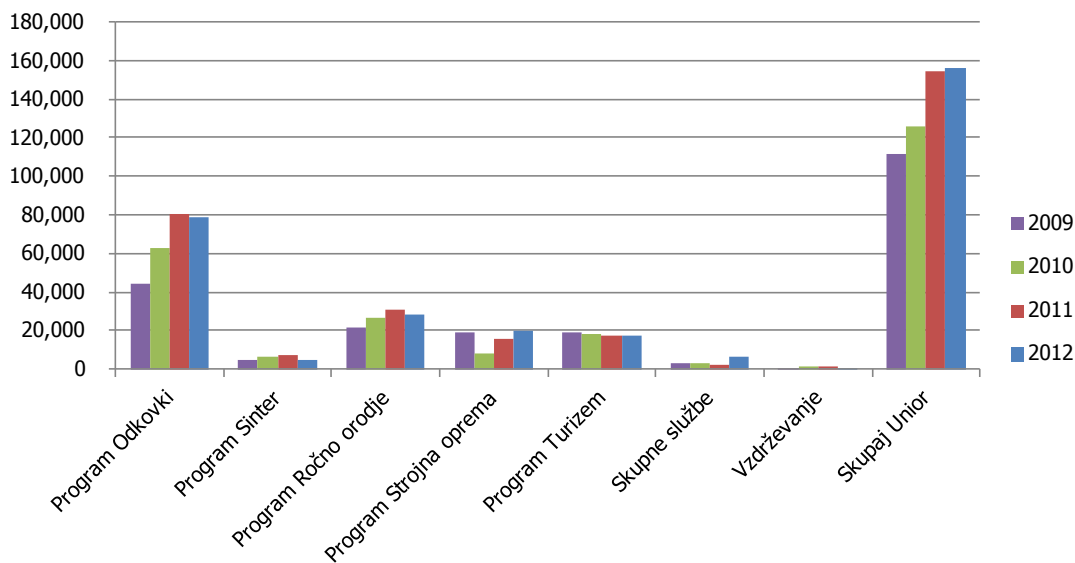




Prihodki od prodaje programa Strojna oprema so porasli za 27 %, program Odkovki je zabeležil padec prodaje za 2 %, program Ročno orodje pa padec v višini 8 %. Program Turizem je ostal na lanski ravni, kar glede na padec kupne moči prebivalstva ocenjujemo kot ugodno.

### Prihodki od prodaje po programih

(v tisoč EUR)	2012	2011	2010	2009
Program Odkovki	78.732	80.008	62.655	44.276
Program Sinter	5.026	7.481	6.702	4.518
Program Ročno orodje	28.242	30.683	26.479	21.635
Program Strojna oprema	19.668	15.519	7.686	18.812
Program Turizem	17.331	17.359	18.165	18.677
Skupne službe	6.737	2.414	2.873	2.725
Vzdrževanje	138	1.154	970	767
<b>Skupaj Unior</b>	<b>155.874</b>	<b>154.617</b>	<b>125.532</b>	<b>111.410</b>





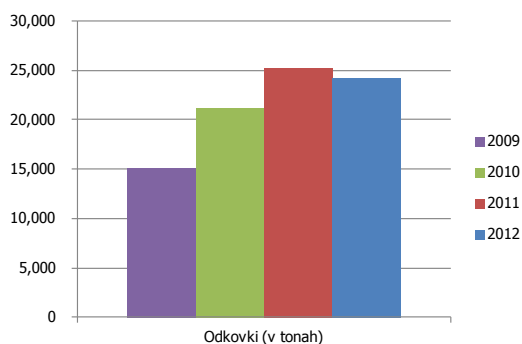
## Proizvodnja in storitve

Proizvodnja se je v primerjavi s preteklim letom zmanjšala v vseh programih, in sicer smo ob podobni prodaji kot lani bolj skrbno načrtovali zaloge gotovih proizvodov. Porast števila nočitev smo zabeležili v programu Turizem, saj smo z odprtjem novega hotela Atrij pridobili nove prenočitvene kapacitete. V programu Strojna oprema proizvodnje ne merimo, saj zaradi njene narave (projektna, unikatna proizvodnja) ni ustreznega merila.

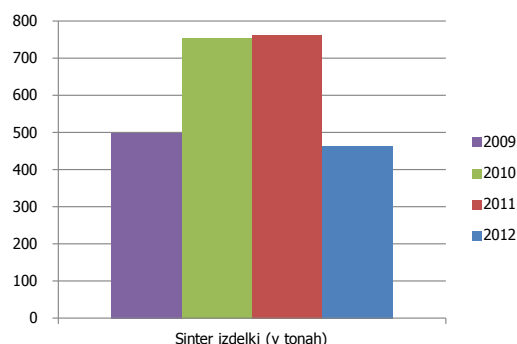
### Proizvodnja in storitve po programih

	2012	2011	2010	2009
Odkovki (v tonah)	24.217	25.303	21.130	15.074
Odkovki (v tisoč kosih)	52.557	55.840	48.229	35.381
Sinter izdelki (v tonah)	464	760	754	500
Sinter izdelki (v tisoč kosih)	13.914	18.346	18.947	14.711
Ročno orodje (v tonah)	2.196	2.464	2.177	1.390
Ročno orodje (v tisoč kosih)	4.316	5.147	4.812	3.113
Število nočitev v Turizmu	187.224	181.598	200.107	201.427

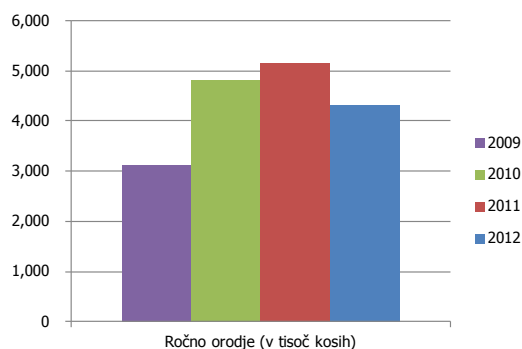
Proizvodnja odkovkov



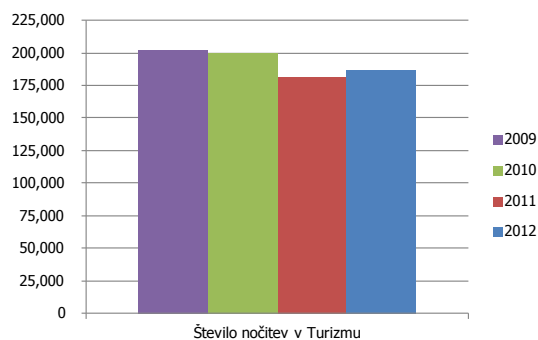
Proizvodnja sintranih delov



Proizvodnja ročnega orodja



Nočitve v programu Turizem

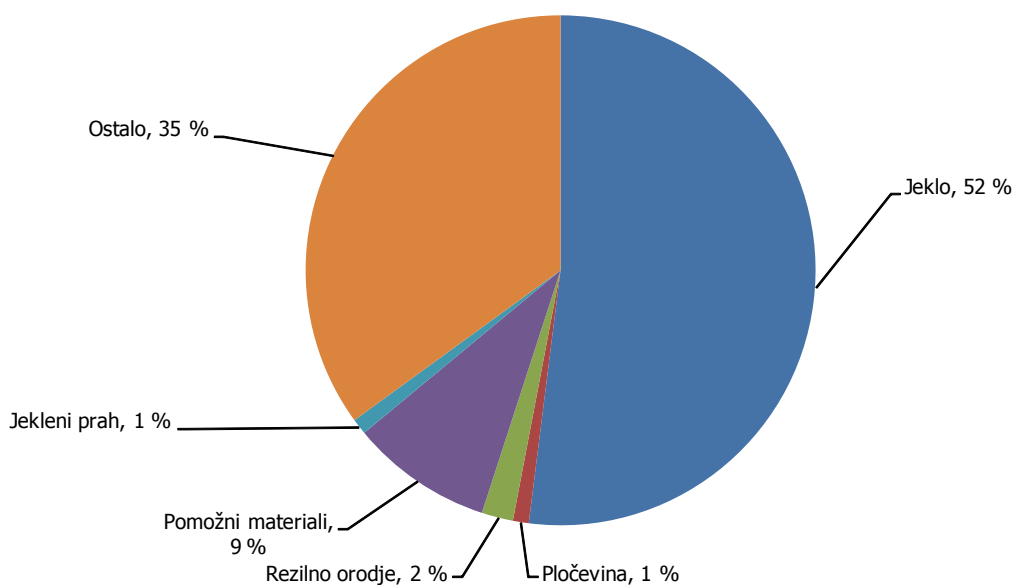




## Nabava

Pritiski na nabavne cene so se iz leta 2011 prenesle tudi v leto 2012 predvsem tudi zaradi slabe plačilne discipline na slovenskem trgu. Leta 2012 smo stroške materiala povečali za 2,7 %, vendar v največji meri zaradi večjih potrebnih količin.

Deleži surovin v materialnih stroških družbe



## Jeklo

Ponudba proizvajalcev za črno metalurgijo je bila leta 2012 dobra, zato uporabniki nismo čutili večjih odstopanj glede dobavnih terminov. Zato smo lahko uspešno zmanjšali pritisk dobaviteljev na dvig cen uspeli smo doseči celo znižanje povprečne nabavne cene jekla za 2,13 %.

Leta 2012 smo v Uniorju nabavili 39.248 ton jekla po povprečni (ponderirani) ceni 871 EUR/t. Leto poprej smo kupili 43.719 ton, povprečna cena pa je bila 890 EUR/t. To pomeni 10,2% količinsko zmanjšanje nabave jekla leta 2012. Z ukrepi optimizacije zalog jekla pa smo uspeli zmanjšati količino na zalogi in tako smo imeli konec leta 2012 na zalogi le 5242 ton jekla, kar je za 1231 ton manj kot pred enim letom.

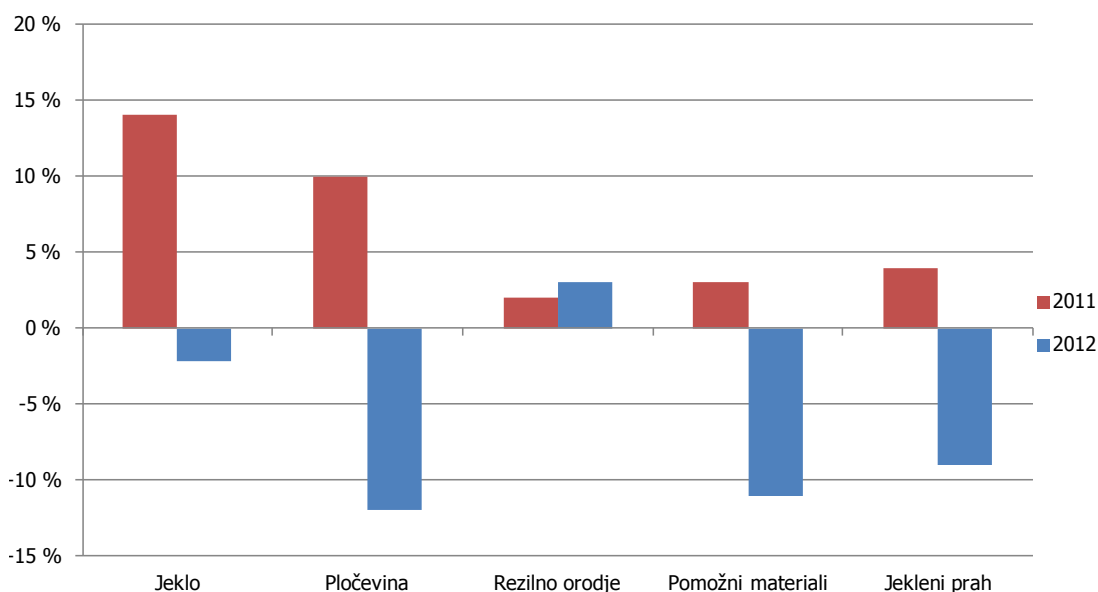
Nabavna cena jekla je določena kot osnovna cena, povečana za dva dodatka: jekleni odpadki DJO in legiranje DL. Dodatka močno vplivata na oblikovanje končne cene jekla. Vrednost DJO je bila leta 2012 okrog 250 EUR/t in je bila konec leta nekoliko nižja kot konec prejšnjega leta.



## Pločevina

Poraba pločevine je leta 2012 upadla za 28,3 %, še posebej je bila manjša poraba v prvem četrtletju. Cena pločevine se je glede na preteklo leto za 12,7 % znižala, saj tudi za pločevino veljajo podobne tržne razmere kot za drugo črno metalurgijo (podatek zajema vso pločevino – legirano in konstrukcijsko, vendar brez programa Strojna oprema, kjer pločevino naročamo skupaj s stori-tvijo razreza).

### Spremembe cen najpomembnejših surovin družbe Unior d. d.



## Rezilno orodje

Poraba rezilnega orodja se je glede na leto 2011 količinsko zmanjšala, saj smo zmanjšali obstoječe zaloge. Dodatno smo uvajali konsignacijo, in sicer v programu Odkovki (lokacija orodjarne v Zrečah). Pritisk na povečanje cen rezilnega orodja s strani dobaviteljev je močan, pritisk pa smo uspeli ublažiti in se z dobavitelji dogovoriti o nižjem dvigu cen (za približno 3 %). Zaradi monopolnih oziroma borznih elementov, potrebnih v proizvodnji karbidnih trdin, pričakujemo še dodatni pritisk na povišanje cen rezilnega orodja.

## Jekleni prah

Povprečna cena jeklenega prahu se je leta 2012 v primerjavi s povprečno ceno leta 2011 znižala za 9 %. Največji vpliv na spremembo cen so imeli legirni elementi, spremenil pa se je tudi asortima porabe. Skupna količina praha, ki smo jo nabavili leta 2012, je 424 ton, kar pomeni 55 % manj kot leta 2011. Vpliv na to ima nižja proizvodnja v programu Sinter. Glede na to smo tudi prepolovili zalogo prahu v skladišču.

## Pomožni material in zaščitna sredstva

Vrednost pomožnega materiala na zaposlenega kot tudi skupna vrednost padata, na kar pa vplivajo nižje cene in zmanjšana poraba. Poraba na zaposlenega pada že tretje leto zapored.

## Uspešnost poslovanja

Leta 2012 smo ustvarili 15,1 milijona evrov negativnega čistega poslovnega izida, leta 2011 pa je bil dobiček, ki je znašal 1,3 milijona evrov. Ustvarjena izguba je v največji meri povezana s slabitvami premoženja. Rezultat iz poslovanja je negativen v višini 3,4 milijona evrov, vendar pa je treba poudariti, da je bila prodaja v tekočem letu za 0,8 % višja kot v preteklem letu. Ob neupoštevanju izrednih vplivov na rezultat poslovanja bi družba Unior d. d. v poslovnem letu 2012 ustvarila 2 milijona evrov pozitivnega izida iz poslovanja oziroma 3,8 milijona evrov čiste izgube.

### Prodaja in donosnost družbe Unior

(v tisoč EUR)	2012	2011	2010	2009
Prihodki od prodaje	155.874	154.617	125.532	111.410
Poslovni stroški	168.042	161.821	133.987	118.057
EBIT	(3.370)	5.032	1.683	(6.815)
EBITDA	9.229	15.039	11.585	3.411
Čisti poslovni izid	(15.082)	1.310	(2.780)	(9.766)

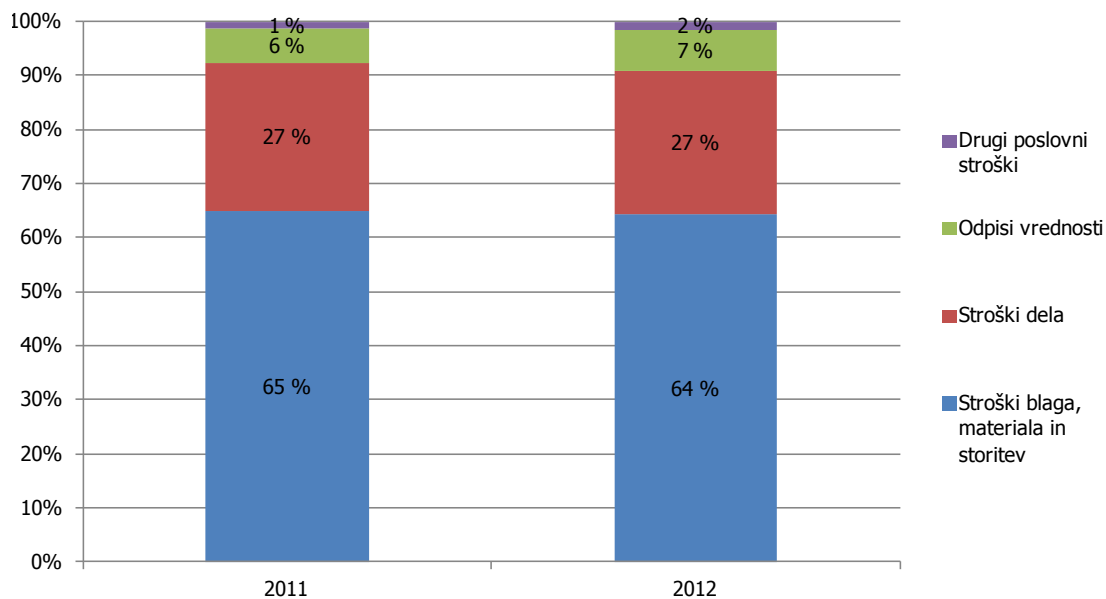
Izzivi, ki jih je pred nas postavila kriza, so dodobra spremenili naše temeljne cilje. Rast in doseganje kar najvišje dobičkonosnosti poslovanja sta bili tudi leta 2012 manj pomembni od varovanja denarnega toka in zagotavljanja stalne plačilne sposobnosti podjetja s poudarkom na rednem izpolnjevanju obveznosti do zaposlenih, poslovnih partnerjev in tudi bank. V družbi že izvajamo finančno prestrukturiranje in skupaj s svetovalcem PricewaterhouseCoopers potekajo zaključni razgovori z bankami o dosegu finančnega reprogramiranja obveznosti. Družba želi z reprogramiranjem finančnih obveznosti doseči pozitiven denarni tok. Reprogramiranje nam bo omogočilo moratorij na plačilo glavnice leta 2013, potem pa enakomerno odplačilo do leta 2019 v višini 5,1 milijona evrov na letni ravni. Družba bo do leta 2019 odplačala še za 28,7 milijona evrov kreditov, ki so opredeljeni kot bullet kredit iz prostih denarnih sredstev, pridobljenih s prodajo poslovno nepotrebne premoženja. Leta 2019 naj bi imela družba vzdržno zadolženost v višini 70,9 milijona evrov. Taka strategija daje trdno osnovo za izboljšanje prihodnjega poslovanja. Sicer pa je glede na zahtevne tržne razmere družba uvedla vrsto hitrih ukrepov, med katerimi so ustavitve nenujnih investicij, pospešitev dezinvestiranja in iskanje notranjih rezerv. Širšo razlago dogajanja na naših ključnih trgih in gibanja prihodkov od prodaje lahko preberete v poglavjih Prodaja ter Najpomembnejši trgi in kupci v tem letnem poročilu.

### Struktura poslovnih odhodkov

Poslovni odhodki so se lani povečali za 3,8 %. Struktura odhodkov po vrstah glede na preteklo leto se je minimalno spremenila predvsem zaradi povečanih odpisov vrednosti (terjatev do povezane družbe v Grčiji).

(v tisoč EUR)	2012	2011
Stroški blaga, materiala in storitev	108.296	105.245
Stroški dela	44.594	44.357
Odpisi vrednosti	12.599	10.007
Drugi poslovni stroški	2.552	2.212
<b>Skupaj poslovni odhodki</b>	<b>168.042</b>	<b>161.821</b>





Stroški blaga, materiala in storitev so bili skupaj višji za 2,9 %. Povečanje gre skoraj v celoti pripisati povečanemu strošku energije, seveda zaradi dviga cen. Stroški dela so bili večji le za 0,5 %, kar zaostaja celo za povečanjem stalnosti vsem zaposlenim (0,6 % letno).

Neugodno gibanje poslovnih prihodkov in odhodkov se je izrazilo tudi v rezultatu iz poslovanja (EBIT), ki je s 5,0 milijona evrov letu 2011 prešel na 3,4 milijona evrov izgube leta 2012, vendar pa bi družba brez odpisov vrednosti premoženja ustvarila za 2 milijona evrov pozitivnega izida iz poslovanja.

Neto finančni odhodki so leta 2012 obsegali 11,7 milijona evrov, in sicer so odpisi vrednosti finančnih naložb prispevali 6 milijonov evrov izgube, hkrati pa ni bilo pozitivnega učinka pri prihodkih kot leto poprej, ko je družba prodala deleža v družbi Štore Steel d. o. o.

## Produktivnost

(v EUR)	2012	2011	2010	2009
Kosmati donos na zaposlenega	79.475	80.527	65.955	56.317
Bruto dodana vrednost na zaposlenega	25.977	28.666	25.768	21.145

Produktivnost v družbi merimo s kosmatim donosom na zaposlenega, ki se je v primerjavi z letom 2011 zmanjšal za 1,3 % in s tem še vedno presega predkrizno leto 2008. Kljub padcu drugega kazalnika – bruto dodane vrednosti na zaposlenega za 9,4 %, le-ta še vedno izkazuje dolgoročni trend rasti, prav tako pa skoraj dosega leto 2008, ki je bilo še leto pred nastopom svetovne gospodarske krize.

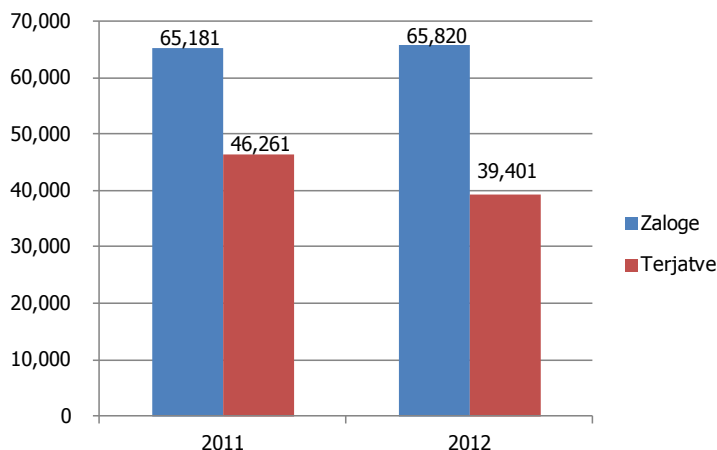
## Kazalniki poslovanja

	UNIOR d. d.		Skupina UNIOR	
	2012	2011	2012	2011
<b>Stopnja lastniškosti financiranja</b> (kapital / obveznosti do virov sredstev)	0,350	0,380	0,383	0,392
<b>Stopnja dolgoročnosti financiranja</b> (kapital + dolgoročni dolgovi + dolgoročne rezervacije) / obveznosti do virov sredstev))	0,580	0,644	0,599	0,642
<b>Stopnja osnovnosti investiranja</b> (osnovna sredstva po neodpisani vrednosti / sredstva)	0,494	0,487	0,538	0,525
<b>Stopnja dolgoročnosti investiranja</b> (osnovna sredstva po neodpisani vrednosti + dolgoročne finančne naložbe + dolgoročne poslovne terjatve) / sredstva)	0,640	0,643	0,628	0,624
<b>Koeficient kapitalske pokritosti osnovnih sredstev</b> (kapital / osnovna sredstva po neodpisani vrednosti)	0,709	0,780	0,711	0,746
<b>Koeficient neposredne pokritosti kratkoročnih obveznosti – hitri koeficient</b> (likvidna sredstva / kratkoročne obveznosti)	0,005	0,003	0,020	0,028
<b>Koeficient pospešene pokritosti kratkoročnih obveznosti – pospešeni koeficient</b> (likvidna sredstva + kratkoročne terjatve) / kratkoročne obveznosti)	0,317	0,404	0,359	0,441
<b>Koeficient kratkoročne pokritosti kratkoročnih obveznosti – kratkoročni koeficient</b> (kratkoročna sredstva / kratkoročne obveznosti)	0,872	1,015	0,940	1,066
<b>Koeficient gospodarnosti poslovanja</b> (poslovni prihodki / poslovni odhodki)	0,980	1,031	1,006	1,034
<b>Koeficient čiste dobičkonosnosti kapitala</b> (čisti dobiček poslovnega leta / povprečni kapital brez čistega poslovnega izida proučevanega leta)	(0,124)	(0,011)	(-0,061)	(0,002)
<b>Koeficient dividendnosti osnovnega kapitala</b> (vsota dividend za poslovno leto / povprečni osnovni kapital)	0,000	0,000	0,000	0,000

## Finančni položaj

Skupna sredstva družbe so se leta 2012 zmanjšala za 4,3 % oziroma za 13,6 milijona evrov. Dolgoročna sredstva so se zmanjšala za 9,1 milijona evrov, kratkoročna pa za 4,5 milijona evrov.

### Gibanje zalog in terjatev družbe (v tisočih EUR)

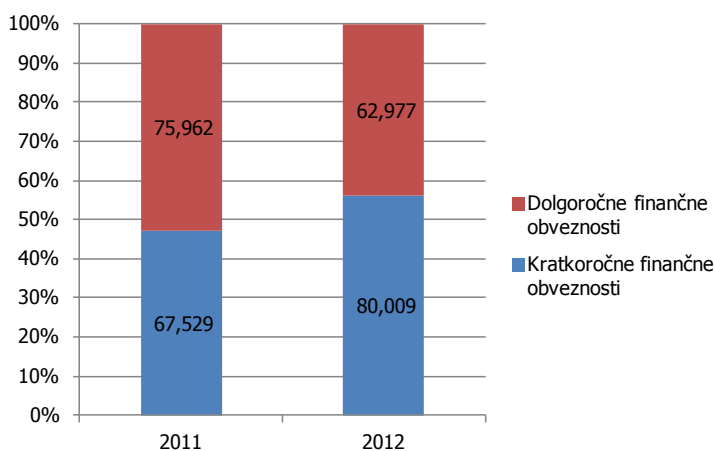




Kapital družbe se je leta 2012 zmanjšal za 14,4 milijona evrov, kar je posledica izgube tekočega leta v višini 15,1 milijona evrov. Delež kapitala se je v virih zmanjšal za 3 odstotne točke in znaša 35 % virov.

Finančne obveznosti so se v letu dni zmanjšale za 1,9 milijona evrov. Celotno zmanjšanje predstavlja zmanjšanje obveznosti do bank za najeta posojila. Leta 2011 so kratkoročna posojila predstavljala 47 % vseh najetih posojil, leta 2012 pa ta odstotek znaša 55 %, vendar je delež kratkoročnega dela dolgoročnih posojil leta 2012 za 7,4 milijona evrov večji. Glede na vrsto obrestne mere predstavljajo najeta posojila s fiksno obrestno mero 14,2 % najetih posojil.

### Ročnostna struktura finančnih obveznosti



### Struktura finančnih obveznosti glede na spremenljivost obrestnih mer



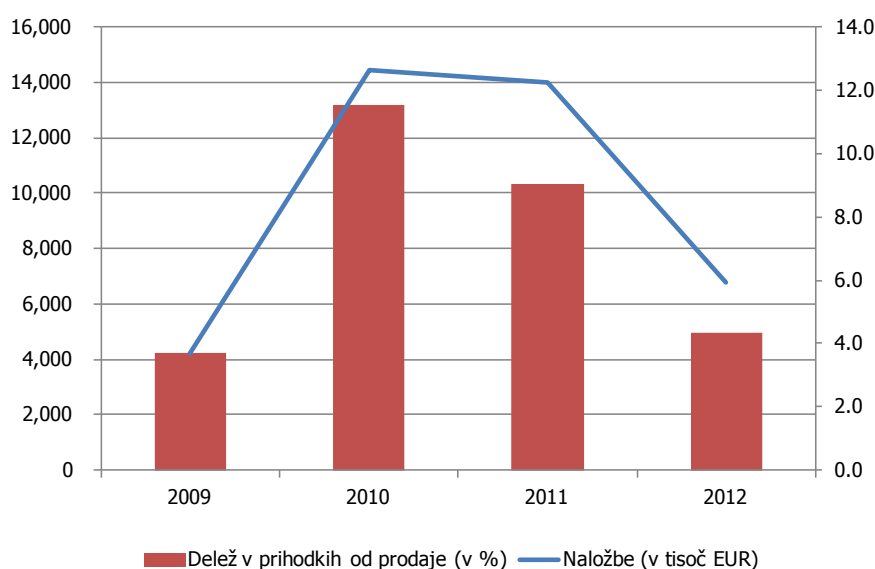
Tudi poslovne obveznosti so se zaradi nekoliko slabše likvidnosti povečale, in sicer za 1,9 milijona evrov oziroma za 4,3 %. Kljub povečanju smo obveznosti do dobaviteljev poravnali v podobnih rokih kot v preteklih letih. Posamezna podaljšanja rokov so bila izvedena samo na podlagi dogovorov z dobavitelji.

## Naložbe

Leta 2012 smo izvedli za 6,8 milijona evrov naložb v nova osnovna sredstva, od tega 1,7 milijona evrov v obliki lastnih proizvodov. Skupna vrednost naložb se je v primerjavi z letom 2011 zmanjšala za 7,2 milijona evrov. Leta 2012 smo zaključili nova vlaganja, ker bi bilo drugače ogroženo doseganje prodajnih rezultatov. Naložbi v programu Turizem (izgradnja hotela v Zrečah in tekaškega poligona na Rogli) sta financirani z nepovratnimi sredstvi Evropske unije, in sicer 25 % v Zrečah in 50 % na Rogli. Vse načrtovane naložbe za leto 2012 v višini 6,5 milijona evrov smo realizirali. Največji naložbi leta 2012 sta bili stiskalnica za hladno kovanje ter dokončanje izgradnje hotela Atrij v Zrečah.

### Naložbe v osnovna sredstva in njihov delež v prihodkih od prodaje družbe

	2012	2011	2010	2009
Naložbe (v tisoč EUR)	6.753	13.988	14.471	4.217
Delež v prihodkih od prodaje (v %)	4,33	9,05	11,53	3,70



Leta 2012 smo za plačila naložb namenili 6,6 milijona evrov, kar je 8,6 milijona manj kot pred enim letom. Plačila so bila skoraj enaka kot naložbe, ker se je plačilni rok naložb, začelih konec leta 2010, dogovorno premaknil v leto 2011, v podobni višini pa plačila naložb, dokončanih leta 2012, v leto 2013.

### Naložbe v osnovna sredstva po programih družbe UNIOR

(v tisoč EUR)	2012	2011
Program Odkovki	1.878	1.981
Program Sinter	96	251
Program Ročno orodje	2.180	1.185
Program Strojna oprema	770	2.392
Program Turizem	1.402	6.492
Skupne službe	391	1.524
Vzdrževanje	36	163
<b>SKUPAJ</b>	<b>6.753</b>	<b>13.988</b>



Leta 2013 želimo vlaganja držati še na nižji ravni kot leta 2012, zaradi tega načrtujemo za 5,5 milijona naložb v nova osnovna sredstva. Največje med njimi bodo:

- avtomatizacija in obnova v toplem kovanju,
- oprema za obdelavo odkovkov,
- dokončanje tekaškega poligona na Rogli v programu Turizem.

## Naložbe v povezana podjetja

Za dokapitalizacije in nakupe lastniških deležev v povezanih družbah smo leta 2012 namenili 1,3 milijona evrov. Družbi Unior France S.A.S. in Unior Bionic d. o. o. smo dokapitalizirali s konverzijo terjatev, družbo Unior Italia S.r.l. z gotovinskim vložkom, medtem ko smo lastniško vstopili v družbo Unior Hungaria Kft.

Sledili smo tudi strategiji odprodaje naložb v podjetjih, katerih dejavnost ni neposredno povezana z dejavnostjo Uniorja. Tako smo leta 2012 prodali 25% delež v družbi Unior Formingtools d. o. o. v Srbiji.

Leta 2013 ne načrtujemo novih naložb v povezana podjetja.

## Dogodki po bilanci stanja

### *Združitev programov Odkovki in Sinter*

Zaradi racionalizacije poslovanja smo skladno z usmeritvami prestrukturiranja 1. januarja 2013 združili programa Odkovki in Sinter.

### *Zamenjava vodstva programa Turizem*

Vodenje programa Turizem je 11. februarja 2013 prevzela Simona Mele, ki je nasledila nekdanjega direktorja Damjana Pintarja.



## Cilji za leto 2013

Leta 2013 načrtujemo 5,9% rast čistih prihodkov od prodaje, ki bodo dosegli 165 milijonov evrov, ob zaključku leta pa pričakujemo minimalni dobiček v višini 45 tisoč evrov. V programu Odkovki je naročniško stanje dobro, zato načrtujemo 7,1% rast prodaje. V Ročnem orodju načrtujemo 9% rast prodaje, v programu Strojna oprema pa 20,2% rast, pri čemer so vse pogodbe s kupci že podpisane. V Turizmu pričakujemo učinke novega hotela Atrij in boljšo zimsko sezono, zato načrtujemo 5,7% rast prodaje.

### Prodaja in donosnost družbe Unior

(v tisoč EUR)	2013 (načrt)	2012 (realizacija)
Prihodki od prodaje	165.005	155.874
EBIT	6.072	(3.370)
EBITDA	15.568	9.229
Čisti poslovni izid	45	(15.082)

## Program Odkovki

V programu Odkovki skupaj s Sintrom načrtujemo prodajo v višini 80,5 milijona evrov. Brez Sintra načrtujemo 76,2 milijona evrov oziroma 7,4% rast prodaje. Prodajni načrt vrednostno temelji na današnji ravni osnovnih cen jekla in dodatkov za jeklo (povprečje 260 EUR/t leta 2012). Če bo leta 2013 prišlo do bistvenih padcev osnovnih cen jekla ali dodatkov, bo prodaja vrednostno manjša, kar pa ne bo vplivalo na dobičkonosnost zaradi sorazmernega znižanja stroškov materiala. Pri toplem kovanju bomo dosegli 66,9 milijona evrov prodaje, kar predstavlja 6% rast. Rast temelji predvsem na novih projektih pri kupcih VW – Audi, TRW in Seac, medtem ko pri grupaciji ZF napovedujemo minimalno rast oziroma doseganje prometa iz leta 2012. Pri kupcu VW – Audi rastemo predvsem zaradi prevzema 100% deleža pri ojnici 14223, rasti pri projektih ojníc 14251 in 53 ter nove ojnice 14261 za VW amarok. Rast prodaje pri kupcu TRW bo posledica novih projektov Volvo, Fiat, MQB, GM. Seac napoveduje rast predvsem zaradi rasti hibridnih modelov pri Toyoti. V glavnem uresničujemo strategijo rasti pri kupcih, ki so neposredna konkurenca ZF-u, rastemo tudi s programi ojníc z novim kupcem BMW. Pri obdelavi odkovkov načrtujemo 9,3 milijona evrov prodaje, kar je 19,3% rast glede na preteklo leto. Povečanje bo predvsem posledica povečanja količin pri obstoječih kupcih (Schaeffler Group, JTEKT, VW, ZF Lenksysteme Eger). Pri kupcu VW imamo stabilen promet pri projektu »Rasthebel«, s 1. januarjem 2013 pa prevzemamo 100% delež (danes 80%), kar bo vsekakor pomenilo rast prometa. Pri kupcu JTEKT si obetamo bistveno rast prometa predvsem zaradi novega projekta PSA PBV2. Tudi pri kupcu ZF Lenksysteme Eger kljub težavam v tovarni industriji napovedujemo rast zaradi novih projektov (vilice 522) in še nekaj manjših projektov. V obratu Sinter načrtujemo 4,3 milijona evrov prodaje, kar predstavlja 12,1% zmanjšanje glede na preteklo leto in je nadaljevanje negativnega trenda, ki se je začel že konec leta 2011 z zniževanjem naročil za posamezne projekte pri kupcih ZF, Mitec in BPW, ki so v preteklem obdobju predstavljali ključne kupce.



## Program Ročno orodje

V programu Ročno orodje načrtujemo 30,55 milijona evrov prodaje. Načrtovana realizacija prodaje samega ročnega orodja je 27,5 milijona evrov in je za 2,8 % višja od realizirane leta 2012. Pri hladnem kovanju načrtujemo večjo rast in s tem realizacijo v višini 2,5 milijona evrov. Pri industrijskem trženju in prodaji trgovskega blaga pričakujemo rahel padec zaradi zmanjšanja kompenzacijskih poslov in zmanjšane povpraševanja po izdelkih industrijskega trženja. Globalni padec porabe ročnega orodja je posledica zmanjšanja porabe splošnega ročnega orodja v gradbeništvu, ker se je v večini držav, kamor prodajamo ročno orodje, investicijska dejavnost bistveno zmanjšala. Tudi leta 2013 načrtujemo nadaljnjo rast prodaje specialističnih programov in s tem omiliti padanje prodaje splošnega ročnega orodja. Razmere na trgu ročnega orodja so zelo zaostrene, saj naša konkurenca na posameznih trgih z akcijskimi popusti niža prodajne cene. Dodatne težave pričakujemo pri terjatvah, saj se likvidnostni položaj na posameznih trgih poslabšuje. Prodajni načrt za leto 2013 temelji tudi na dvigu prodajnih cen za 3,5 % za izdelke iz prodajnega kataloga z implementacijo s 1. marcem ter skupnim učinkom povečanja za 2,9 % na letni ravni, seveda ob predpostavki, da se splošne gospodarske razmere v svetu ne bodo poslabšale glede na leto 2012. V tem trenutku ni znakov za nedoseganje načrtovane prodaje, zato ocenjujemo, da so zastavljeni cilji leta 2013 dosegljivi.

## Program Strojna oprema

V programu Strojna oprema načrtujemo letno prodajo v višini 22,25 milijona evrov. Lahko tudi večjo, vendar smo omejeni s proizvodnimi in finančnimi viri. Če bodo ti zagotovljeni, lahko pričakujemo tudi presežek načrta. Pri načrtu prodaje za leto 2013 smo večinoma upoštevali pridobljena naročila leta 2012 in napovedi za realno možnost pridobitve novih naročil, ki so potrebna za doseg poslovnega načrta. V primerjavi s preteklim letom je trenutno naročniško stanje ugodnejše, saj imamo ob koncu leta 2012 z naročili že 100% pokritost načrta za leto 2013. Imamo tudi razmeroma dober pogajalski položaj za naslednja naročila, saj so za prvo četrletje leta 2013 predvidena pogajanja, s katerimi bi si lahko zagotovili naročila vse do tretjega četrletja leta 2014. Ponudbena dokumentacija je dokončana, o izplenu pa seveda težko govorimo danes, saj je konkurenca vedno prisotna in sledi našemu razvoju. Kljub tesni navezanosti na nemško avtomobilsko industrijo smo prisiljeni iskati nove priložnosti v državah, kjer se krepi proizvodnja avtomobilov. Intenzivno delamo v Aziji in Ameriki, kar se je pokazalo za pravo usmeritev že leta 2012. Vse to zahteva velika vlaganja in prilagajanja, najtežje je seveda pri montaži zaradi oddaljenosti, dolgih odsotnosti posameznikov in seveda drugačne kulture življenja na deloviščih. Ključni elementi leta 2013 so novi neevropski trgi, novi kupci in novi izdelki, s čimer poskušamo nadomestiti izgubo v letih 2009 in 2010. Ocenjujemo, da bodo rezultati celovitega pristopa zaradi daljšega cikla vidni šele v obdobju do leta 2015.

## Program Turizem

V programu Turizem načrtujemo prodajo v višini 20,4 milijona evrov. Ob tem načrtujemo izboljšanje zasedenosti kapacitet v obeh centrih s pospešenimi tržnimi aktivnostmi na vseh tujih trgih in tudi v Sloveniji s ciljanjem različnih ciljnih skupin (seminarji, šport, pohodništvo). Leta 2013 bomo v odvisnosti od dejavnosti na posameznih tujih trgih občutneje povečali število nočitev gostov iz Ruske federacije, germanskih držav, Beneluksa, Turčije in držav nekdanje Jugoslavije. Kljub recesiji in vse slabšemu socialnemu položaju v Sloveniji predvidevamo povečanje števila nočitev slovenskih gostov predvsem s ciljanimi aktivnostmi po posameznih ciljnih skupinah. V Termah



Zreče načrtujemo 5% rast prodaje, ki bo dosegla 11,5 milijona evrov. Nov hotel Atrij, odprt marca 2012, predstavlja prenovljen koncept poslovanja, ki omogoča ločitev ciljnih skupin in bolj ciljno usmerjeno trženje, s čimer lahko posegamo po zahtevnejših gostih iz tujine, saj je z novo investicijo omogočeno povsem ločeno delovanje v zdravstvu, velnesu in poslovnem turizmu. Na Rogli smo imeli leta 2012 krajšo smučarsko sezono, vendar pa decembra kaže, da lahko pričakujemo normalno zimsko sezono, zato načrtujemo 8,2 milijona evrov od prodaje, kar je 6,1% rast prodaje. Pri prodaji največjim kupcem v zdravstvenem delu v večini primerov predvidevamo zmerno rast, saj je ZZS v preteklem letu znižal vrednost točke za obračun storitev. Vendar pa s pospešenimi aktivnostmi na trgu v sodelovanju s svojimi zdravniki povečujemo ugled zdravilišča in s tem izboljšujemo obstoječe stike pri naših kupcih. Pri zunanjih obratih predvidevamo 5% povečanje realizacije, v marketingu pa načrtujemo podobno realizacijo kot leta 2012.



# 6 | RAČUNOVODSKO POROČILO



**2012** | LETNO POROČILO



# Računovodski izkazi

## Bilanca stanja na dan 31. 12. 2012

(v EUR)				
Postavka	Pojasnilo	31.12.2012	31.12.2011	
<b>SREDSTVA</b>		<b>306.104.735</b>	<b>319.720.883</b>	
<b>A. DOLGOROČNA SREDSTVA</b>		<b>195.978.069</b>	<b>205.105.220</b>	
<b>I. Neopredmetena sredstva in dolgoročne AČR</b>	<b>1</b>	<b>5.579.767</b>	<b>4.462.820</b>	
1.	Dolgoročne premoženjske pravice	202.508	428.069	
2.	Dobro ime	403.940	403.940	
4.	Dolgoročno odloženi stroški razvijanja	4.748.822	3.616.151	
5.	Druge dolgoročne aktivne časovne razmejitve	224.497	14.660	
<b>II. Opredmetena osnovna sredstva</b>	<b>2</b>	<b>145.582.570</b>	<b>150.754.686</b>	
1.	Zemljišča in zgradbe	95.724.706	87.695.089	
	a) Zemljišča	32.979.784	34.103.054	
	b) Zgradbe	62.744.922	53.592.035	
2.	Proizvajalne naprave in stroji	45.960.410	44.744.049	
3.	Druge naprave in oprema, drobni inv. in druga OOS	21.764	38.486	
4.	Opredmetena osnovna sredstva, ki se pridobivajo	3.875.690	18.277.062	
	a) OOS v gradnji in izdelavi	3.875.690	18.277.062	
<b>III. Naložbene nepremičnine</b>	<b>3</b>	<b>15.547.259</b>	<b>15.025.172</b>	
<b>IV. Dolgoročne finančne naložbe</b>	<b>4</b>	<b>24.747.236</b>	<b>29.092.466</b>	
1.	Dolgoročne finančne naložbe, razen posojil	20.239.926	24.731.870	
	a) Delnice in deleži v družbah v skupini	12.369.362	14.623.596	
	b) Delnice in deleži v pridruženih družbah	3.704.035	4.008.090	
	c) Druge delnice in deleži	4.166.529	6.100.184	
2.	Dolgoročna posojila	4.507.310	4.360.596	
	a) Dolgoročna posojila družbam v skupini	3.715.733	3.564.919	
	b) Dolgoročna posojila drugim	791.577	795.677	
<b>V. Dolgoročne poslovne terjatve</b>	<b>6</b>	<b>4.351.517</b>	<b>5.770.076</b>	
1.	Dolgoročne poslovne terjatve do družb v skupini	3.912.434	5.276.533	
2.	Dolgoročne poslovne terjatve do kupcev	95.734	948	
3.	Dolgoročne poslovne terjatve do drugih	343.349	492.595	
<b>VI. Odložene terjatve za davek</b>		<b>169.720</b>	<b>0</b>	
<b>B. KRATKOROČNA SREDSTVA</b>		<b>110.126.666</b>	<b>114.615.663</b>	
<b>I. Sredstva (skupine za odtujitev) za prodajo</b>		<b>0</b>	<b>0</b>	
<b>II. Zaloge</b>	<b>5</b>	<b>65.819.539</b>	<b>65.180.570</b>	
1.	Material	20.382.852	21.488.432	
2.	Nedokončana proizvodnja	27.319.730	22.322.307	
3.	Proizvodi	15.299.741	16.978.842	
4.	Trgovsko blago	2.817.216	4.390.989	
5.	Predujmi za zaloge	0	0	
<b>III. Kratkoročne finančne naložbe</b>	<b>7</b>	<b>4.320.914</b>	<b>2.889.531</b>	
1.	Kratkoročne finančne naložbe, razen posojil	0	0	
	a) Delnice in deleži v družbah v skupini	0	0	
	b) Druge delnice in deleži	0	0	
	c) Druge kratkoročne finančne naložbe	0	0	
2.	Kratkoročna posojila	4.320.914	2.889.531	
	a) Kratkoročna posojila družbam v skupini	1.001.646	1.259.549	
	b) Druga kratkoročna posojila	3.319.268	1.629.982	
	c) Kratkoročno nevplačani vpoklicani kapital	0	0	
<b>IV. Kratkoročne poslovne terjatve</b>	<b>6</b>	<b>39.400.883</b>	<b>46.260.646</b>	
1.	Kratkoročne poslovne terjatve do družb v skupini	7.121.346	6.910.851	
2.	Kratkoročne poslovne terjatve do kupcev	29.804.754	34.051.724	
3.	Kratkoročne poslovne terjatve do drugih	2.474.783	5.298.071	
<b>V. Denarna sredstva</b>	<b>8</b>	<b>585.330</b>	<b>284.916</b>	



(v EUR)				
Postavka	Pojasnilo		31.12.2012	31.12.2011
<b>OBVEZNOSTI DO VIROV SREDSTEV</b>			<b>306.104.735</b>	<b>319.720.883</b>
<b>A. KAPITAL</b>	<b>9</b>		<b>107.136.622</b>	<b>121.539.470</b>
<b>I. Vpoklicani kapital</b>			<b>23.688.983</b>	<b>23.688.983</b>
1. Osnovni kapital			23.688.983	23.688.983
2. Nvpoklicani kapital (odbitna postavka)			0	0
<b>II. Kapitalske rezerve</b>			<b>41.686.964</b>	<b>41.686.964</b>
<b>III. Rezerve iz dobička</b>			<b>38.559.536</b>	<b>38.559.536</b>
1. Zakonske rezerve			1.951.606	1.951.606
2. Rezerve za lastne delnice in lastne poslovne deleže			100.190	100.190
3. Lastne delnice in poslovni deleži (odbitna postavka)			0	0
4. Statutarne rezerve			0	0
5. Druge rezerve iz dobička			36.507.740	36.507.740
<b>IV. Presežek iz prevrednotenja</b>			<b>25.095.253</b>	<b>24.551.171</b>
<b>V. Preneseni čisti dobiček</b>			<b>0</b>	
<b>VI. Prenesena čista izguba</b>			<b>6.812.304</b>	<b>8.257.538</b>
<b>VII. Čisti dobiček poslovnega leta</b>			<b>0</b>	<b>1.310.354</b>
<b>VIII. Čista izguba poslovnega leta</b>			<b>15.081.810</b>	<b>0</b>
<b>B. REZERVACIJE IN DOLGOROČNE PČR</b>	<b>10</b>		<b>6.713.214</b>	<b>6.882.662</b>
1. Rezervacije za pokojnine in podobne obveznosti			3.024.673	3.383.579
2. Druge rezervacije			3.688.541	3.499.083
3. Dolgoročne pasivne časovne razmejitev			0	0
<b>C. DOLGOROČNE OBVEZNOSTI</b>			<b>63.828.486</b>	<b>77.621.507</b>
<b>I. Dolgoročne finančne obveznosti</b>	<b>11</b>		<b>62.977.106</b>	<b>75.962.480</b>
1. Dolgoročne finančne obveznosti do družb v skupini			0	0
2. Dolgoročne finančne obveznosti do bank			62.527.106	75.448.194
3. Dolgoročne finančne obv. na podlagi obveznic			0	0
4. Druge dolgoročne finančne obveznosti			450.000	514.286
<b>II. Dolgoročne poslovne obveznosti</b>	<b>12</b>		<b>851.380</b>	<b>262.670</b>
1. Dolgoročne poslovne obveznosti do družb v skupini			0	0
2. Dolgoročne poslovne obveznosti do dobaviteljev			0	0
3. Dolgoročne menične obveznosti			510.028	0
4. Dolgoročne poslovne obv. na podlagi predujmov			0	0
5. Druge dolgoročne poslovne obveznosti			341.352	262.670
<b>III. Odložene obveznosti za davek</b>	<b>13</b>		<b>0</b>	<b>1.396.357</b>
<b>Č. KRATKOROČNE OBVEZNOSTI</b>			<b>126.302.108</b>	<b>112.460.359</b>
<b>I. Obveznosti, vključene v skupine za odtujitev</b>			<b>0</b>	<b>0</b>
<b>II. Kratkoročne finančne obveznosti</b>	<b>14</b>		<b>80.009.160</b>	<b>67.529.325</b>
1. Kratkoročne finančne obveznosti do družb v skupini			0	0
2. Kratkoročne finančne obveznosti do bank			78.019.549	67.033.103
3. Kratkoročne finančne obv. na podlagi obveznic			0	0
4. Druge kratkoročne finančne obveznosti			1.989.611	496.222
<b>III. Kratkoročne poslovne obveznosti</b>	<b>15</b>		<b>46.292.948</b>	<b>44.931.034</b>
1. Kratkoročne poslovne obveznosti do družb v skupini			1.497.251	982.325
2. Kratkoročne poslovne obveznosti do dobaviteljev			32.389.008	33.651.680
3. Kratkoročne menične obveznosti			510.028	0
4. Kratkoročne poslovne obv. na podlagi predujmov			7.365.347	5.208.893
5. Druge kratkoročne poslovne obveznosti			4.531.314	5.088.136
<b>D. KRATKOROČNE PČR</b>	<b>16</b>		<b>2.124.305</b>	<b>1.216.885</b>

Pojasnila k računovodskim izkazom so del računovodskih izkazov.

# Izkaz poslovnega izida za obdobje od 1. 1. 2012 do 31. 12. 2012

(v EUR)				
Postavka	Pojasnilo	2012	2011	
<b>A. Čisti prihodki od prodaje</b>	<b>18</b>	<b>155.873.612</b>	<b>154.617.189</b>	
1. Čisti prihodki od prodaje na domačem trgu		35.710.486	35.292.004	
a) Čisti prihodki od prodaje proizvodov in storitev		27.402.175	28.078.960	
b) Čisti prihodki od prodaje blaga in materiala		8.308.311	7.213.044	
2. Čisti prihodki od prodaje na tujem trgu		120.163.126	119.325.185	
a) Čisti prihodki od prodaje proizvodov in storitev		107.986.421	107.722.646	
b) Čisti prihodki od prodaje blaga in materiala		12.176.705	11.602.539	
<b>B. Sprememba vrednosti zalog proiz. in nedokončane proiz.</b>		<b>3.407.215</b>	<b>4.827.216</b>	
<b>C. Usredstveni lastni proizvodi in lastne storitve</b>	<b>19</b>	<b>2.170.337</b>	<b>4.220.683</b>	
<b>Č. Drugi poslovni prihodki</b>	<b>20</b>	<b>3.220.838</b>	<b>3.187.804</b>	
<b>I. KOSMATI DONOS IZ POSLOVANJA</b>		<b>164.672.002</b>	<b>166.852.892</b>	
<b>D. Stroški blaga, materiala in storitev</b>	<b>21</b>	<b>108.296.441</b>	<b>105.245.161</b>	
1. Nabavna vrednost prodanega blaga in materiala		13.633.987	10.579.504	
2. Stroški porabljenega materiala		73.894.202	72.732.764	
a) Stroški materiala		56.575.355	55.285.654	
b) Stroški energije		9.937.248	9.255.989	
c) Drugi stroški materiala		7.381.599	8.191.121	
3. Stroški storitev		20.768.252	21.932.893	
a) Transportne storitve		4.084.979	4.329.799	
b) Stroški vzdrževanja		882.760	890.391	
c) Najemnine		267.821	281.107	
č) Drugi stroški storitev		15.532.692	16.431.596	
<b>E. Stroški dela</b>	<b>21</b>	<b>44.594.080</b>	<b>44.356.606</b>	
1. Stroški plač		33.381.111	32.584.972	
2. Stroški pokojninskih zavarovanj		490.021	496.747	
3. Stroški drugih socialnih zavarovanj		5.580.540	5.561.923	
4. Drugi stroški dela		5.142.408	5.712.964	
<b>F. Odpisi vrednosti</b>	<b>21</b>	<b>12.598.871</b>	<b>10.007.412</b>	
1. Amortizacija		9.442.970	9.313.129	
2. Prevrednotovalni poslovni odhodki pri NOS in OOS		23.070	144.809	
3. Prevrednotovalni poslovni odhodki pri obratnih sredstvih		3.132.831	549.474	
<b>G. Drugi poslovni odhodki</b>	<b>21</b>	<b>2.552.185</b>	<b>2.211.824</b>	
1. Rezervacije		15.036	580.806	
2. Drugi stroški		2.537.149	1.631.018	
<b>II. IZID IZ POSLOVANJA</b>		<b>(3.369.575)</b>	<b>5.031.889</b>	
<b>H. Finančni prihodki</b>	<b>22</b>	<b>1.171.612</b>	<b>7.678.711</b>	
1. Finančni prihodki iz deležev		441.547	7.080.717	
a) Finančni prihodki iz deležev v družbah v skupini		205.464	6.436.652	
b) Finančni prihodki iz deležev v pridruženih družbah		228.203	602.625	
c) Finančni prihodki iz deležev v drugih družbah		7.880	41.440	
č) Finančni prihodki iz drugih naložb		0	0	
2. Finančni prihodki iz danih posojil		361.162	258.405	
a) Finančni prihodki iz posojil, danih družbam v skupini		238.366	205.980	
b) Finančni prihodki iz posojil, danih drugim		122.796	52.425	
3. Finančni prihodki iz poslovnih terjatev		368.903	339.589	
a) Finančni prihodki iz poslovnih terjatev do družb v skupini		97.340	47.893	
b) Finančni prihodki iz poslovnih terjatev do drugih		271.563	291.696	
<b>I. Finančni odhodki</b>	<b>22</b>	<b>12.912.857</b>	<b>11.764.970</b>	
1. Finančni odhodki iz oslabitve in odpisov finančnih naložb		5.950.733	4.956.897	
2. Finančni odhodki iz finančnih obveznosti		6.636.625	6.611.745	
a) Finančni odhodki iz posojil, prejetih od družb v skupini		66.032	57.160	
b) Finančni odhodki iz posojil, prejetih od bank		6.467.560	6.463.581	
c) Finančni odhodki iz izdanih obveznic		0	0	
č) Finančni odhodki iz drugih finančnih obveznosti		103.033	91.004	
3. Finančni odhodki iz poslovnih obveznosti		325.499	196.328	
a) Finančni odhodki iz poslovnih obveznosti do družb v skupini		1.437	918	
b) Finančni odhodki iz obveznosti do dobaviteljev in meničnih obv.		247.424	77.067	
c) Finančni odhodki iz drugih poslovnih obveznosti		76.638	118.343	
<b>III. POSLOVNI IZID</b>		<b>(15.110.820)</b>	<b>945.630</b>	
<b>Davek od dobička</b>	<b>23</b>	<b>0</b>	<b>0</b>	
<b>Odloženi davek</b>	<b>23</b>	<b>(29.010)</b>	<b>(364.724)</b>	
<b>ČISTI POSLOVNI IZID OBRAČUNSKEGA OBDOBJA</b>		<b>(15.081.810)</b>	<b>1.310.354</b>	

Pojasnila k računovodskim izkazom so del računovodskih izkazov.

## Izkaz drugega vseobsegajočega donosa



(v EUR)		
Postavka	2012	2011
<b>1. Čisti poslovni izid obračunskega obdobja leta</b>	<b>(15.081.810)</b>	<b>1.310.354</b>
2.a Sprememba presežka iz prevrednotenja neopredmetenih sredstev in opredmetenih osnovnih sredstev – bruto znesek	(992.986)	2.073.618
2.b Sprememba presežka iz prevrednotenja neopredmetenih sredstev in opredmetenih osnovnih sredstev – odloženi davek	1.537.069	(414.723)
3. Sprememba presežka iz prevrednotenja finančnih sredstev, razpoložljivih za prodajo	0	0
<b>Drugi vseobsegajoči donosi obračunskega obdobja po obdavčitvi</b>	<b>544.083</b>	<b>1.658.895</b>
<b>Celotni vseobsegajoči donos obračunskega obdobja</b>	<b>(14.537.727)</b>	<b>2.969.249</b>
Čista izguba na delnico	(5,31)	-
Čisti dobiček na delnico	-	0,46

## Izkaz denarnih tokov

(v EUR)	2012	2011
<b>Postavka</b>		
<b>A. Denarni tokovi pri poslovanju</b>		
<b>a) Čisti poslovni izid</b>		
Poslovni izid pred obdavčitvijo	(15.110.820)	945.630
Davki iz dobička in drugi davki, ki niso zajeti v poslovnih odhodkih	29.010	364.724
	<b>(15.081.810)</b>	<b>1.310.354</b>
<b>b) Prilagoditve za</b>		
Amortizacijo (+)	9.442.970	9.313.129
Prevrednotovalne poslovne prihodke, povezane s postavkami naložbenja in financiranja (-)	(359.707)	(135.815)
Prevrednotovalne poslovne odhodke, povezane s postavkami naložbenja in financiranja (+)	23.070	144.809
Oblikovanje popravka vrednosti terjatev	2.714.643	412.670
Oblikovanje popravka vrednosti zalog	626.070	124.654
Oblikovanje in odpravo dolgoročnih rezervacij	402.937	167.249
Finančne prihodke brez finančnih prihodkov iz poslovnih terjatev (-)	(802.709)	(7.502.074)
Finančne odhodke brez finančnih odhodkov iz poslovnih obveznosti (+)	12.845.916	11.568.642
	<b>24.893.190</b>	<b>14.093.264</b>
<b>c) Spremembe čistih obratnih sredstev (in časovnih razmejitev, rezervacij ter odloženih terjatev in obveznosti za davek) poslovnih postavk bilance stanja</b>		
Začetne manj končne poslovne terjatve	5.651.463	(5.340.770)
Začetne manj končne zaloge	(1.265.039)	(8.980.034)
Končni manj začetni poslovni dolgovi	1.950.624	10.502.389
Končne manj začetne pasivne časovne razmejitve in rezervacije	335.035	884.341
Končne manj začetne obveznosti za odloženi davek	(29.010)	(364.724)
	<b>6.643.073</b>	<b>(3.298.798)</b>
<b>č) Prebitek prejemkov pri poslovanju ali prebitek izdatkov pri poslovanju (a + b + c)</b>	<b>16.454.453</b>	<b>12.104.820</b>
<b>B. Denarni tokovi pri naložbenju</b>		
<b>a) Prejemki pri naložbenju</b>		
Prejemki od dobljenih obresti in deležev v dobičku, ki se nanašajo na naložbenje	701.714	902.470
Prejemki od odtujitve neopredmetenih sredstev	9.029	178.639
Prejemki od odtujitve opredmetenih osnovnih sredstev	516.276	3.400.354
Prejemki od odtujitve naložbenih nepremičnin	228.368	1.474.827
Prejemki od odtujitve dolgoročnih finančnih naložb	389.957	7.867.368
Prejemki od odtujitve kratkoročnih finančnih naložb	0	12.149
	<b>1.845.344</b>	<b>13.835.807</b>
<b>b) Izdatki pri naložbenju</b>		
Izdatki za pridobitev neopredmetenih sredstev	(2.384.695)	(82.982)
Izdatki za pridobitev opredmetenih osnovnih sredstev	(4.413.128)	(17.865.243)
Izdatki za pridobitev naložbenih nepremičnin	(645.765)	(283.000)
Izdatki za pridobitev dolgoročnih finančnih naložb	(2.146.597)	(1.377.910)
Izdatki za pridobitev kratkoročnih finančnih naložb	(1.267.034)	(1.231.522)
	<b>(10.857.219)</b>	<b>(20.840.657)</b>
<b>c) Prebitek prejemkov pri naložbenju ali prebitek izdatkov pri naložbenju (a + b)</b>	<b>(9.011.875)</b>	<b>(7.004.850)</b>
<b>C. Denarni tokovi pri financiranju</b>		
<b>a) Prejemki pri financiranju</b>		
Prejemki od povečanja dolgoročnih finančnih obveznosti	121.779.771	34.704.869
Prejemki od povečanja kratkoročnih finančnih obveznosti	12.357.661	14.595.695
	<b>34.137.432</b>	<b>49.300.564</b>
<b>b) Izdatki pri financiranju</b>		
Izdatki za dane obresti, ki se nanašajo na financiranje	(6.636.625)	(6.611.745)
Izdatki za odplačila kratkoročnih finančnih obveznosti	(34.642.971)	(47.762.101)
Izdatki za izplačila dividend in drugih deležev pri dobičku	0	191
	<b>(41.279.596)</b>	<b>(54.373.655)</b>
<b>c) Prebitek prejemkov pri financiranju ali prebitek izdatkov pri financiranju (a + b)</b>	<b>(7.142.164)</b>	<b>(5.073.091)</b>
<b>Č. Končno stanje denarnih sredstev</b>	<b>585.330</b>	<b>284.916</b>
x) Denarni izid v obdobju (seštevek prebitkov Ač, Bc in Cc)	300.414	26.879
y) Začetno stanje denarnih sredstev	284.916	258.037

Družba je v skladu z MRS 7.22, ki dovoljuje, da so določeni denarni tokovi oziroma prejemki in izdatki za postavke, za katere so značilni hitri obrati, visoke vrednosti in kratke dospelosti, prikazani po neto principu, prikazala prejemke od povečanja kratkoročnih finančnih obveznosti in izdatke za odplačila kratkoročnih finančnih obveznosti. Zaradi primerljivosti pa so glede na omenjeni standard tako prikazani tudi primerljivi podatki.

# Izkaz gibanja kapitala

GIBANJE KAPITALA ZA OBDOBJE OD 31. 12. 2011 DO 31. 12. 2012	I. Vpoklicani kapital		III. Kapitalne rezerve		III. Rezerve iz dobička		IV. Presežek iz prevrednotenja		V. Preneseni čisti poslovni izid		VI. Čisti poslovni izid posl. leta		Skupaj
	Osnovni kapital		Zakonske rezerve	Rezerve za lastne delnice	Druge rezerve iz dobička	1. Preneseni čisti dobiček/ izguba	1. Čisti dobiček/ izguba poslovnega leta						
<b>A.1. Stanje konec prejšnjega poročevalskega obdobja</b>	23.688.983	0	1.951.606	100.190	36.507.740	24.551.171	(8.257.538)	1.310.354	121.539.470				
Prilagoditve za nazaj							134.880	0	134.880				
<b>A.2. Začetno stanje poročevalskega obdobja</b>	23.688.983	0	1.951.606	100.190	36.507.740	24.551.171	(8.122.658)	1.310.354	121.674.350				
<b>B.2. Celotni vseobsegajoči donos poročevalskega obdobja</b>	0	0	0	0	0	544.082	0	(15.081.810)	(14.537.728)				
Vnos čistega poslovnega izida poročevalskega obdobja	0	0	0	0	0	0	0	(15.081.810)	(15.081.810)				
Sprememba presežka iz prevrednotenja opredmetenih sredstev	0	0	0	0	0	544.082	0	0	544.082				
<b>B.3. Spremembe v kapitalu</b>	0	0	0	0	0	0	1.310.354	(1.310.354)	0				
Razporeditev preostalega dela čistega dobička primerjalnega poročevalskega obdobja na druge sestavine kapitala	0	0	0	0	0	0	1.310.354	(1.310.354)	0				
<b>C. Končno stanje poročevalskega obdobja</b>	23.688.983	0	1.951.606	100.190	36.507.740	25.095.253	(6.812.304)	(15.081.810)	107.136.622				

GIBANJE KAPITALA ZA OBDOBJE OD 31. 12. 2010 DO 31. 12. 2011	I. Vpoklicani kapital		III. Kapitalne rezerve		III. Rezerve iz dobička		IV. Presežek iz prevrednotenja		V. Preneseni čisti poslovni izid		VI. Čisti poslovni izid posl. leta		Skupaj
	Osnovni kapital		Zakonske rezerve	Rezerve za lastne delnice	Druge rezerve iz dobička	1. Preneseni čisti dobiček/ izguba	1. Čisti dobiček/ izguba poslovnega leta						
<b>A.1. Stanje konec prejšnjega poročevalskega obdobja</b>	23.688.983	0	1.951.606	2.718.960	33.888.970	22.892.276	(5.477.688)	(2.780.041)	118.570.030				
<b>A.2. Začetno stanje poročevalskega obdobja</b>	23.688.983	0	1.951.606	2.718.960	33.888.970	22.892.276	(5.477.688)	(2.780.041)	118.570.030				
<b>B.1. Spremembe lastniškega kapitala - transakcije z lastniki</b>	0	0	0	0	0	0	191	0	191				
Vnos dodatnih vplačil kapitala	0	0	0	0	0	0	191	0	191				
<b>B.2. Celotni vseobsegajoči donos poročevalskega obdobja</b>	0	0	0	0	0	1.658.895	0	1.310.354	2.969.249				
Vnos čistega poslovnega izida poročevalskega obdobja	0	0	0	0	0	0	0	1.310.354	1.310.354				
Sprememba presežka iz prevrednotenja opredmetenih sredstev	0	0	0	0	0	1.658.895	0	0	1.658.895				
<b>B.3. Spremembe v kapitalu</b>	0	0	0	0	2.618.770	2.618.770	0	2.780.041	0				
Razporeditev preostalega dela čistega dobička primerjalnega poročevalskega obdobja na druge sestavine kapitala	0	0	0	0	0	0	(2.780.041)	2.780.041	0				
Oblikovanje rezerve za lastne delnice in lastne poslovne deleže in razporeditev na druge sestavine kapitala	0	0	0	(2.618.770)	2.618.770	0	0	0	0				
<b>C. Končno stanje poročevalskega obdobja</b>	23.688.983	0	1.951.606	100.190	36.507.740	24.551.171	(8.257.538)	1.310.354	121.539.470				





# Pojasnila k računovodskim izkazom

Unior Kovaška industrija d. d. s sedežem Kovaška 10, Zreče, Slovenija, je obvladujoča družba Skupine Unior.

Računovodski izkazi delujoče družbe so pripravljene za leto, ki se je končalo 31. decembra 2012.

Seznam in vse podatke družb, v kapitalu katerih je družba Unior d. d. udeležena z najmanj 20 %, razkrivamo v poglavju 15 tega letnega poročila: Skupina Unior.

## Izjava o skladnosti

Posamični računovodski izkazi so sestavljeni v skladu z Zakonom o gospodarskih družbah in mednarodnimi standardi računovodskega poročanja (MSRP), ki jih je sprejel Svet za mednarodne računovodske standarde (IASB), ter pojasnili, ki jih sprejema Odbor za pojasnjevanje mednarodnih standardov računovodskega poročanja (OPMSRP) in kot jih je sprejela Evropska unija.

Na dan bilance stanja glede na proces potrjevanja standardov v Evropski uniji ni razlik med računovodskimi usmeritvami družbe Unior d. d. ter mednarodnimi standardi računovodskega poročanja (MSRP), ki jih je sprejela Evropska unija. Ti obvezni računovodski izkazi so pripravljene za potrebe izpolnjevanja zakonskih zahtev. V skladu z zakonodajo mora družba zagotoviti neodvisno revizijo teh računovodskih izkazov. Revizija je omejena na revidiranje obveznih računovodskih izkazov za splošne potrebe, s čimer se izpolni zakonska zahteva po reviziji obveznih računovodskih izkazov. Revizija obravnava obvezne računovodske izkaze kot celoto in ne daje zagotovila o posameznih vrstičnih postavkah, kontih ali poslih. Revidirani računovodski izkazi niso namenjeni uporabi s strani katere koli stranke za potrebe odločanja v zvezi z lastništvom, financiranjem in katerimi koli drugimi konkretnimi posli, ki se nanašajo na družbo. Zaradi tega se uporabniki obveznih računovodskih izkazov ne smejo zanašati izključno na računovodske izkaze in morajo pred sprejemanjem odločitev izvesti druge ustrezne postopke.

Uprava družbe Unior d. d. je računovodske izkaze potrdila 24. aprila 2013.

## Podlage za sestavitev računovodskih izkazov

Vsi računovodski izkazi in pojasnila k računovodskim izkazom so prikazani in sestavljeni v evrih (EUR) brez centov in so zaokroženi na celo število.

### Poštena vrednost

Poštena vrednost je uporabljena pri zemljiščih in naložbenih nepremičninah, vse druge postavke v računovodskih izkazih predstavljajo nabavno oziroma odplačno vrednost. Za naložbo v delnice Banke Celje d. d. smo na podlagi ocene ugotovili pošteno vrednost.

### Uporabljene računovodske usmeritve

Uporabljene računovodske usmeritve so enake kot v preteklih letih.

V trenutnem obdobju veljajo te spremembe obstoječih standardov, ki jih je izdal Odbor za mednarodne računovodske standarde in sprejela Evropska unija:

- **Spremembe MSRP 7 »Finančni instrumenti: razkritja«** – Prenosi finančnih sredstev, kar je Evropska unija sprejela 22. novembra 2011 (velja za letna obdobja, ki se začnejo 1. julija 2011 ali pozneje).

Sprejetje teh sprememb obstoječih standardov ni privedlo do nikakršnih sprememb v računovodskih usmeritvah podjetja.

### Posli v tuji valuti

Posle, izražene v tuji valuti, preračunamo v evre po referenčnem tečaju Evropske centralne banke na dan posla. Denarna sredstva in obveznosti, izražene v tuji valuti na dan bilance stanja, preračunamo v domačo valuto po referenčnem tečaju Evropske centralne banke, veljavnem na zadnji dan obračunskega obdobja. Tečajne razlike pripoznamo v izkazu poslovnega izida.





## Dobiček/izguba iz poslovanja

Dobiček/izguba iz poslovanja je opredeljen kot dobiček/izguba pred obdavčitvijo in finančnimi postavkami. Finančne postavke zajemajo obresti od denarnih sredstev na računih v banki, depozitov, naložb, namenjenih za prodajo, plačane obresti od posojil, dobiček ali izgubo od prodaje finančnih instrumentov, namenjenih za prodajo, ter pozitivne in negativne tečajne razlike od prevedbe vseh monetarnih sredstev in obveznosti v tuji valuti.

## Pomembne ocene in presoje

Skladno z mednarodnimi standardi računovodskega poročanja poslovodstvo pri pripravi računovodskih izkazov poda ocene, presoje in predpostavke, ki vplivajo na uporabo usmeritev in na izkazane vrednosti sredstev ter obveznosti, prihodkov in odhodkov. Ocene oblikujejo glede na izkušnje iz prejšnjih let in pričakovanja v obračunskem obdobju. Dejanski rezultati lahko od teh ocen odstopajo, zato ocene stalno preverjamo in oblikujemo njihove popravke.

### Odloženi davki

Na osnovi ocene, da bo v prihodnosti na voljo dovolj razpoložljivega dobička, smo oblikovali odložene terjatve za davke iz naslova:

- oblikovanja rezervacij za jubilejne nagrade in odpravnine ob upokojitvi,
- oslabitev terjatev do kupcev,
- olajšave za investiranje in vlaganje za raziskave in razvoj,
- neporabljene davčne izgube.

Podrobneje so odloženi davki predstavljeni v poglavju 12.3.13.

Odložene terjatve za davek, ki so pripoznane iz naslova oblikovanja rezervacij za jubilejne nagrade in odpravnine, se zmanjšujejo v ustreznih zneskih s koriščenjem oblikovanih rezervacij in se povečujejo v ustreznih zneskih glede na novo oblikovane rezervacije.

Davčna stopnja, uporabljena za izračun višine odbitnih začasnih razlik, je 15 %. Na osnovi pogojev, kot so navedeni v MRS 12 (36), in načrta poslovanja za prihodnje obdobje ocenjujemo, da bomo v prihodnjih letih razpolagali z obdavčljivim dobičkom za kritje neizrabljenih davčnih izgub.

Izkazane odložene obveznosti za davke izhajajo iz začasnih obdavčljivih razlik pri prevrednotenju zemljišč (po poštenu vrednosti neposredno v kapitalu) na višjo vrednost.

Na dan poročanja se preveri višina izkazanih odloženih terjatev in odloženih obveznosti za davek. Če podjetje ne razpolaga z zadostnim razpoložljivim dobičkom, se izkazana vrednost odloženih terjatev za davek ustrezno zmanjša.

### Rezervacije

Poslovodstvo potrdi vsebino in višino oblikovanih rezervacij na osnovi:

- izračuna za rezervacije za jubilejne nagrade in odpravnine,
- ocene o morebitni pričakovani višini odškodnine, ki jo poda pravna služba družbe ali drugi zunanji odvetnik na osnovi obstoječih tožb in odškodninskih zahtevkov.

Zneski oblikovanih rezervacij so najboljša ocena prihodnjih izdatkov.

## Povzetek pomembnih računovodskih usmeritev in razkritja

Predstavljamo posamezne kategorije v skladu z mednarodnimi standardi računovodskega poročanja, v katerih so razkritja predpisana, in predstavljamo vse pomembne zadeve. Uporabljene računovodske usmeritve ter narava in stopnja pomembnosti razkritij so opredeljeni v internih aktih podjetja. Pri vseh pomembnih prikazanih zneskih v računovodskih izkazih smo razkrili tudi primerjalne informacije iz preteklega obdobja in jih vključujemo tudi v številčne ter opisne informacije. Primerjalni podatki so prilagojeni tako, da so v skladu s predstavitvijo informacij v tekočem letu.

Računovodske usmeritve, ki so navedene v nadaljevanju, so bile dosledno uporabljene v vseh obdobjih, ki so prikazana v računovodskih izkazih.



## Opredmetena osnovna sredstva

Za vrednotenje zemljišč uporabljamo model prevrednotenja. Pri merjenju gradbenih objektov, naprav in opreme uporabljamo model nabavne vrednosti. Sredstvo izkazujemo po njegovi nabavni vrednosti, zmanjšani za amortizacijski popravek in nabrano izgubo zaradi oslabitve. Način in uporabljene metode vrednotenja sredstev zaradi oslabitve so opisane v nadaljevanju pod naslovom »Oslabitev opredmetenih osnovnih sredstev«. Nabavna vrednost opredmetenega osnovnega sredstva je ustreznik denarne cene na dan pripoznanja. Nabavna vrednost opredmetenega osnovnega sredstva zajema: njegovo nakupno ceno, tudi uvozne carine in nevračljive nakupne dajatve, po odštetju vseh trgovinskih in drugih popustov; vse stroške spravljavanja sredstva na njegovo mesto in v stanje, kjer sredstvo lahko deluje v skladu s pričakovanji posloводства ter začetno oceno stroškov razgradnje in odstranitve opredmetenega osnovnega sredstva ter obnovitev mesta, na katerem je bilo to sredstvo. To obvezo podjetje prevzame ob pridobitvi sredstva ali pa kot posledico tega, da je sredstvo namesto za proizvodnjo zalog v določenem obdobju uporabljalo tudi v druge namene. Prevrednotenje zemljišč se opravi na podlagi cenitve pooblaščenega ocenjevalca vrednosti nepremičnin. Prevrednotenje se izkaže preko kapitala kot presežek iz prevrednotenja.

V primeru pomembnih nabavnih vrednosti opredmetenega osnovnega sredstva, ki vsebujejo sestavne dele, ki imajo različne ocenjene dobe koristnosti, ga razdelimo na njegove sestavne dele. Vsak del obravnavamo ločeno. Zemljišča obravnavamo ločeno in jih ne amortiziramo.

### Stroški izposoje

Stroški izposojanja, ki jih je mogoče neposredno pripisati nakupu, gradnji ali proizvodnji sredstva v pripravi, povečujejo nabavno vrednost takega sredstva. Usredstevovanje stroškov izposojanja kot dela nabavne vrednosti sredstva v pripravi se začne, ko nastanejo izdatki za sredstvo in stroški izposojanja ter se začnejo dejavnosti, ki so potrebne za pripravo sredstva za nameravano.

### Finančni najem

Na začetku najema v bilanci stanja pripoznamo finančni najem kot sredstvo in dolg v zneskih, enakih poštenu vrednosti najetega sredstva, ali če je ta nižja, sedanji vrednosti najmanjše vsote najemnin, pri čemer obe vrednosti določimo ob sklenitvi najema. Pri izračunavanju sedanje vrednosti najmanjše vsote najemnin je diskontna mera z najemom povezana obrestna mera, če jo je mogoče določiti, sicer uporabimo predpostavljeno obrestno mero za izposojanje, ki bi jo moral plačati najemnik. Vse začetne neposredne stroške, ki jih nosi najemnik, prištejemo znesku, ki je pripoznan kot sredstvo.

### Kasnejši stroški

Kasnejši izdatki, nastali v zvezi z nadomestitvijo posameznega dela opredmetenega osnovnega sredstva, povečujejo njegovo nabavno vrednost. Drugi kasnejši izdatki v zvezi z opredmetenim osnovnim sredstvom povečajo njegovo nabavno vrednost, če je verjetno, da bodo njegove prihodnje gospodarske koristi večje v primerjavi s prvotno ocenjenimi, ali pa da se podaljša življenjska doba. Vsi drugi izdatki se pripoznajo kot odhodek ob nastanku.

### Amortizacija

Znesek amortizacije v vsakem obdobju pripoznamo v poslovnem izidu. Sredstvo začnemo amortizirati, ko je razpoložljivo za uporabo. Osnovna sredstva amortiziramo po metodi enakomernega časovnega amortiziranja ob upoštevanju ocenjene dobe koristnosti vsakega posameznega opredmetenega sredstva. Uporabljena metoda amortiziranja se preveri na koncu vsakega poslovnega leta. Preostalo vrednost sredstva praviloma upoštevamo le pri pomembnih postavkah, pri čemer se upoštevajo tudi stroški likvidacije opredmetenega osnovnega sredstva. Zemljišč in umetnin ne amortiziramo.

Amortizacijske stopnje, ki jih uporablja družba so naslednje:

	Najnižja %	Najvišja %
<b>Opredmetena osnovna sredstva:</b>		
<b>Nepremičnine:</b>	<b>0,5</b>	<b>10,0</b>
Zidane zgradbe	0,5	5,0
Druge zgradbe	2,0	10,0
<b>Oprema:</b>		
Proizvajalna oprema	0,6	20,0
Računalniška in elektr.oprema	6,0	25,0
Viličarji in dvigala	11,0	12,5
Avtomobili in traktorji	12,5	25,0
Oprema za čiščenje in ogrevanje	7,0	23,1
Merilne in kontrolne naprave	4,2	28,0
Pohištvo – pisarniško in ostalo	10,0	17,5
Druga oprema	5,0	50,0

#### Odprava pripoznanja

Pripoznanje knjigovodske vrednosti posameznega opredmetenega osnovnega sredstva odpravimo ob odtujitvi ali če od njegove uporabe ali odtujitve ne pričakujemo prihodnjih gospodarskih koristi. Dobički ali izgube iz odprave pripoznanja posameznega opredmetenega osnovnega sredstva se vključijo v poslovni izid, ko je izpolnjen kateri koli od pogojev.

## Neopredmetena sredstva

Neopredmeteno osnovno sredstvo na začetku pripoznamo po nabavni vrednosti. Po začetnem pripoznanju izkazujemo neopredmetena sredstva po njihovi nabavni vrednosti, zmanjšani za amortizacijski popravek vrednosti in izgube zaradi oslabitve. Pogoji, ki morajo biti izpolnjeni, da se stroški razvijanja pripoznajo kot neopredmeteno sredstvo, so: izvedljivost strokovnega dokončanja projekta, da bo na voljo za uporabo ali prodajo; namen dokončati projekt in ga uporabljati ali prodati; zmožnost uporabljati ali prodati projekt; verjetnost gospodarskih koristi projekta (obstoj trga za učinke projekta ali za projekt oziroma njegova koristnost, če se bo uporabljal v podjetju); razpoložljivost tehničnih, finančnih in drugih dejavnikov za dokončanje razvijanja in za uporabo ali prodajo projekta in sposobnost zanesljivo izmeriti stroške, ki se pripisujejo neopredmetenemu sredstvu med njegovim razvijanjem (usredstvenje stroškov).

#### Dobro ime

Dobro ime vrednotimo po pošteni vrednosti prenesene kupnine, vključno s pripoznano vrednostjo kakršnega koli neobvladujočega deleža v prevzeti družbi, zmanjšano za čisto pripoznano vrednost prevzetih sredstev in obveznosti, vrednotenih na dan prevzema. Prenesena kupnina vključuje poštene vrednosti prenesenih sredstev, obveznosti do predhodnih lastnikov prevzete družbe in poslovne deleže, ki jih je izdala družba. Posloводство družbe vsako leto opravi test slabitve, s katerim ugotovi, ali je neopredmeteno osnovno sredstvo treba slabiti.

#### Emisijski kuponi

Med neopredmetena dolgoročna sredstva so izkazani dolgoročno odloženi stroški emisijskih kuponov, dodeljenih od Ministrstva za okolje in prostor, Agencije RS za okolje.

#### Amortizacija

Amortizacija se začne, ko je sredstvo na razpolago za uporabo, to pomeni, ko je na kraju in v stanju, ki je potrebno, da deluje tako, kot je bilo načrtovano.

Neodpisana vrednost neopredmetenega sredstva se zmanjšuje po metodi enakomernega časovnega amortiziranja v obdobju koristnosti sredstva.

Dobo in metodo amortiziranja za neopredmeteno sredstvo s končno dobo koristnosti pregledamo najmanj konec





vsakega poslovnega leta. Če se pričakovana doba koristnosti sredstva razlikuje od prejšnjih ocen, dobo amortiziranja ustrezno spremenimo.

Doba koristnosti neopredmetenega sredstva, ki izhaja iz pogodbenih ali drugih pravnih pravic, ne presega dobe pogodbenih ali drugih pravnih pravic, lahko pa je krajša, odvisno od obdobja, v katerem pričakujemo, da bomo sredstvo uporabljali. Ocenjena doba koristnosti za druga neopredmetena sredstva je pet let.

#### Amortizacijske stopnje, ki jih uporablja družba:

	Najnižja %	Najvišja %
Neopredmetena dolgoročna sredstva:	10,0	20,0

## Naložbene nepremičnine

Naložbene nepremičnine imamo v lasti, da bi nam prinašale najemnino ali povečevale vrednost dolgoročne naložbe. Za merjenje naložbenih nepremičnin uporabljamo model poštene vrednosti na podlagi cenitve pooblaščenega ocenjevalca vrednosti nepremičnin. Prihodki se pripoznajo v izkazu poslovnega izida. Naložbene nepremičnine se ne amortizirajo.

## Finančne naložbe

Finančne naložbe v odvisna, pridružena, skupaj obvladovana in druga podjetja vrednotimo po nabavni vrednosti. Enako metodo uporabljamo tudi za nepovezana podjetja.

## Finančni instrumenti

Finančne instrumente smo razvrstili v razrede, in sicer:

1. finančne naložbe v posesti do zapadlosti v plačilo,
2. posojila in terjatve,
3. za prodajo razpoložljiva finančna sredstva.

Pri določanju poštene vrednosti finančnih instrumentov se upošteva naslednja hierarhija ravni določanja poštene vrednosti:

- prva raven zajema kotirane cene (neprilagojene) na delujočih trgih za enaka sredstva ali obveznosti,
- druga raven zajema vhodne podatke poleg kotiranih cen, vključenih v prvo raven, ki so neposredno (tj. kot cene) ali posredno (tj. kot izpeljani iz cen) zaznavni za sredstvo ali obveznosti,
- tretja raven zajema vhodne podatke za sredstvo ali obveznost, ki ne temeljijo na zaznavnih tržnih podatkih.

Kotirane cene se uporabljajo kot osnova za določanje poštene vrednosti finančnih instrumentov. Če finančni instrument ne kotira na organiziranem trgu oziroma se trg ocenjuje kot nedelujoč, se uporabijo vhodni podatki druge in tretje ravni za ocenitev poštene vrednosti finančnega instrumenta.

### 1. Finančne naložbe v posesti do zapadlosti v plačilo

Skupino smo oblikovali za finančne naložbe, za katere bi se ob morebitnem pripoznanju odločili, da jih bomo v svojem portfelju ohranili do zapadlosti v plačilo. Pripoznali bi jih po datumu poravnave in merili po odplačni vrednosti ob uporabi metode veljavnih obresti. V to skupino še nismo uvrstili nobene finančne naložbe.

### 2. Posojila in terjatve

V drugo skupino smo zajeli vsa dana in prejeta posojila ter terjatve, ki jih pripoznamo na datum poravnave in merimo po odplačni vrednosti ob uporabi metode veljavnih obresti.

#### Terjatve iz poslovanja

V poslovnih knjigah ločeno evidentiramo dolgoročne in kratkoročne terjatve do kupcev, države in zaposlenih. Med terjatvami iz poslovanja izkazujemo tudi terjatve za obresti od omenjenih terjatev. Dolgoročne in kratkoročne terjatve iz poslovanja so izkazane na začetku z neski, ki izhajajo iz pogodb ali ustreznih knjigovodskih listin. Terjatve iz poslovanja, ki so izražene v tujih valutah, na zadnji dan poslovnega leta preračunamo v domačo valuto po referenčnem tečaju Evropske centralne banke.



Ustreznost izkazane velikosti posamezne terjatve ugotavljamo ob koncu obračunskega obdobja na osnovi argumentiranih dokazov glede dvoma o njihovi poplačljivosti. Slabitev terjatev oblikujemo, po individualni presoji vodstva programa glede na tveganje, da terjatve ne bi bile poplačane.

#### Blagovni krediti

Družba daje blagovne kredite družbam v skupini in pridruženim podjetjem za potrebe njihovega poslovanja. Blagovne kredite pripoznamo med dolgoročnimi poslovnimi terjatvami. Za blagovne kredite obračunavamo obresti. Popravek vrednosti za dane blagovne kredite se naredi po individualni presoji vodstva družbe.

#### Dana posojila

Dana posojila ob začetnem pripoznanju izkazujemo po njihovi odplačni vrednosti ob upoštevanju metode veljavnih obresti. Glede na njihovo ročnost so na datum poravnave razvrščena med dolgoročna oziroma med kratkoročna sredstva. S ciljem obvladovanja kreditnega tveganja se glede na boniteto posojilojemalca določita ročnost posojila ter način poravnave, zavarovana z običajnimi instrumenti zavarovanja (npr. bianko menice, zastava vrednostnih papirjev in drugih (ne)premičnin, možnost enostranskega pobota medsebojnih obveznosti ipd.). Ob morebitnem neizpolnjevanju zapadlih pogodbenih obveznosti posojilojemalca pristopimo k unovčitvi instrumentov zavarovanja oziroma k oblikovanju slabitve naložbe, če je sprožen sodni postopek.

#### Prejeta posojila

Prejeta posojila vodimo ob začetnem pripoznanju po njihovi odplačni vrednosti ob upoštevanju metode veljavnih obresti. V strukturi prejetih posojil prevladujejo bančna posojila z odplačilom glavnice ob zapadlosti posojilne pogodbe. Glede na ročnost so ob pripoznanju uvrščena med dolgoročne oziroma kratkoročne finančne obveznosti. Na zadnji dan leta so vse finančne obveznosti, ki zapadejo v plačilo v prihodnjem letu, prenesene med kratkoročne finančne obveznosti. Prejeta posojila so zavarovana z bianko menicami, terjatvami in hipotekami na premičnem in nepremičnem premoženju.

### **3. Za prodajo razpoložljiva finančna sredstva**

Med finančna sredstva, ki so na razpolago za prodajo, uvrščamo vse naložbe v vrednostnice. Ob začetnem pripoznanju jih izmerimo po pošteni vrednosti, h kateri prištejemo še stroške posla, ki izhajajo iz nakupa finančnega sredstva. Za pošteno vrednost štejemo tržno oblikovano vrednost, kot je zaključni borzni tečaj delnice ali objavljena dnevna vrednost enote premoženja vzajemnega sklada. Spremembe poštene vrednosti pripoznamo neposredno v izkazu drugega vseobsegajočega donosa. Za razknjiževanje delnic upoštevamo metodo povprečnih cen. Pri odpravi pripoznanja dobičke oziroma izgube prenesemo v poslovni izid. Pri obračunavanju nakupa in prodaje uporabljamo datum trgovanja.

Vse ostale finančne naložbe, za katere ni delujočega trga in katerih poštene vrednosti ni mogoče zanesljivo izmeriti, merimo po nabavni vrednosti.

## **Zaloge**

Zaloge se vrednotijo po izvorni vrednosti ali čisti iztržljivi vrednosti, in sicer po manjši izmed njiju. Čista iztržljiva vrednost je ocenjena prodajna cena, dosežena v rednem poslovanju, zmanjšana za ocenjene stroške dokončanja in prodaje. Cena količinske enote v zalogi vsebuje stroške, ki nastajajo pri pridobivanju zalog in spravljanju na njihovo sedanje mesto in stanje. Pri dokončanih proizvodih in nedokončani proizvodnji stroški vsebujejo tudi ustrezen delež proizvodnih stroškov ob normalni uporabi proizvodjalnih sredstev. Poraba zalog se izkazuje po metodi tehtanih povprečnih cen. Družba konec leta preverja zaloge brez gibanja v tekočem letu in jih oslabi na iztržljivo vrednost.

## **Denar**

Med denarna sredstva štejemo denar v blagajni in vloge na vpogled na računih. Stanje denarnih sredstev v tujih valutah preračunamo v domačo valuto po referenčnem tečaju Evropske centralne banke na zadnji dan poslovnega leta.



## Kapital

### Osnovni kapital

Osnovni kapital družbe Unior d. d. je razdeljen na 2.838.414 navadnih kosovnih delnic, ki se glasijo na ime in so prosto prenosljive.

### Dividende

Dividende pripoznamo v računovodskih izkazih družbe, ko je sprejet sklep skupščine delničarjev o izplačilu dividend.

### Odkup lastnih delnic

Leta 2012 nismo trgovali z lastnimi delnicami.

## Rezervacije

### Rezervacije za tožbe

Oblikovali smo rezervacije za škode in odškodnine, ki so povezane z domnevnimi kršitvami pri poslovanju. Višino rezervacije določimo glede na znano višino odškodninskega zahtevka ali glede na ocenjeno višino, če zahtevak še ni znan. Upravičenost že oblikovanih rezervacij sprotno preverjamo.

### Rezervacije za odpravnine in jubilejne nagrade

Skladno s podjetniško kolektivno pogodbo in zakonskimi predpisi je družba dolžna obračunati in izplačati jubilejne nagrade ter odpravnine ob upokojitvi. Za izmero teh zaslužkov uporabljamo poenostavljeno metodo obračunavanja, ki zahteva vrednotenje aktuarske obveznosti v skladu s pričakovano rastjo plač od dneva vrednotenja do predvidene upokojitve zaposlene osebe. To pomeni vračunavanje zaslužkov sorazmerno z opravljenim delom. Ocenjena obveznost je pripoznana v velikosti sedanje vrednosti pričakovanih prihodnjih izdatkov. Pri merjenju ocenimo tudi predvideno povečanje plač in fluktuacijo zaposlenih.

Na osnovi izračuna pripoznamo dobičke ali izgube tekočega leta v izkazu poslovnega izida.

Glavni parametri, upoštevani v izračunu, so starostna meja upokojitve 65 let, potrebna delovna doba 40 let, diskonta stopnje 6 % ter rast plač 2 %.

### Državne podpore

Državne podpore se pripoznajo po poštenu vrednosti, vendar ne, dokler ne obstaja sprejemljivo zagotovilo, da bo družba Unior d. d. izpolnila pogoje v zvezi z njimi in prejela podpore. Državne podpore se pripoznajo kot prihodki v obdobjih, v katerih se vzporejajo z zadevnimi stroški, ki naj bi jih nadomestile. Če se državna podpora nanaša na določeno sredstvo, se pripozna kot razmejeni prihodek, ki ga družba Unior d. d. pripozna v izkazu poslovnega izida v obdobju pričakovane dobe uporabnosti sredstva v enakih letnih obrokih.

## Finančne obveznosti

Finančne obveznosti so pripoznane ob nastanku po poštenu vrednosti, brez pri tem nastalih transakcijskih stroškov. V naslednjih obdobjih so finančne obveznosti merjene po odplačni vrednosti z uporabo metode veljavnih obresti. Vsakršna razlika med prejemki (brez transakcijskih stroškov) in obveznostmi je pripoznana v izkazu poslovnega izida skozi obdobje celotne finančne obveznosti.

## Davek od dobička

Davek od dobička obračunavamo skladno z Zakonom o davku od dohodka pravnih oseb. Osnova za obračun davka od dohodka je bruto dobiček, povečan za davčno nepriznane stroške in zmanjšan za zakonsko dovoljene olajšave. Od tako dobljene osnove je obračunana obveznost za davek od dohodka pravnih oseb. Leta 2012 je davčna osnova negativna.

## Odloženi davki

Z namenom izkazovanja ustreznega poslovnega izida v obdobju poročanja smo obračunali tudi odložene davke. Te izkazujemo kot odložene terjatve za davek in odložene obveznosti za davek. Pri obračunavanju odloženih davkov smo uporabili metodo obveznosti po bilanci stanja. Knjižno vrednost sredstev in obveznosti smo primerjali z njihovo davčno vrednostjo, razliko med obema vrednostma pa opredelili kot stalno ali začasno razliko. Začasne



razlike smo razdelili na obdavčljive in odbitne. Obdavčljive začasne razlike so nam povečale obdavčljive zneske in odložene davčne obveznosti. Odbitne začasne razlike so nam zmanjšale obdavčljive zneske in povečale odložene davčne terjatve.

## Prihodki

### Prihodki od opravljenih storitev

Poslovne prihodke pripoznamo, ko upravičeno pričakujemo, da bodo vodili do prejemkov, če ti niso uresničeni že ob nastanku in jih je mogoče zanesljivo izmeriti.

Pri pripoznavanju prihodkov iz opravljenih storitev uporabljamo metodo odstotka dokončanosti del na dan bilance stanja. Po tej metodi pripoznamo prihodke v obračunskem obdobju, v katerem so storitve opravljene. Razkrivamo zneske vsake pomembne vrste prihodkov, pripoznanih v obdobju, ter dosežene prihodke na domačih in tujih trgih. Prihodki na domačem trgu so prihodki, doseženi v Sloveniji, tuji trg predstavlja države Evropske unije in tretje države.

### Prihodki od prodaje proizvodov, blaga in materiala

Prihodki od prodaje proizvodov, blaga in materiala se merijo na podlagi cen, navedenih v računih in drugih listinah, zmanjšanih za popuste, odobrene ob prodaji ali pozneje. Med prihodki od prodaje proizvodov, blaga, materiala in opravljenih storitev se izkažejo tudi vsebinsko ustrezne postavke iz prejšnjih obdobj.

### Prihodki od najemnin

Prihodki od najemnin zajemajo v pretežni meri prihodke od naložbenih nepremičnin, to je gradbenih objektov in zemljišč, ki jih dajemo v poslovni najem. Družba prihodke od najemnin uvršča med poslovne prihodke.

### Drugi poslovni prihodki s prevrednotovalnimi poslovnimi prihodki

Med drugimi prihodki izkazujemo donacije, subvencije, premije ter prevrednotovalne prihodke, nastale pri prodaji osnovnih sredstev in odpravi rezervacij v neto znesku.

### Finančni prihodki in finančni odhodki

Finančni prihodki obsegajo prihodke od obresti na dana posojila, prihodke od dividend, prihodke od odsvojitve za prodajo razpoložljivih finančnih sredstev in prihodke iz naslova pozitivnih tečajnih razlik. Prihodke od obresti pripoznamo ob njihovem nastanku z uporabo efektivne obrestne mere. Prihodke od dividend izkažemo v poslovnem izidu, ko je uveljavljena pravica do izplačila.

Finančni odhodki obsegajo stroške obresti za prejeta posojila, negativne tečajne razlike in izgube zaradi oslabitve vrednosti finančnih sredstev, ki se pripoznajo v izkazu poslovnega izida. Stroški izposojanja se v izkazu poslovnega izida pripoznajo po metodi efektivnih obresti.

## Kosmati donos iz poslovanja

Kosmati donos iz poslovanja je sestavljen iz prihodkov od prodaje, spremembe vrednosti zalog gotovih proizvodov in nedokončane proizvodnje, usredstvenih lastnih proizvodov in storitev ter drugih poslovnih prihodkov.

## Odhodki – stroški

Stroške kot odhodke pripoznamo v obdobju, v katerem nastanejo. Razvrščamo jih v skladu z njihovo naravo. Izkazujemo jih in razkrivamo po naravnih vrstah v okviru trimestrnega kontnega načrta družbe. Odhodki se pripoznajo, če je zmanjšanje gospodarskih koristi v obračunskem obdobju povezano z zmanjšanjem sredstev ali s povečanjem dolga in je to zmanjšanje mogoče zanesljivo izmeriti.

## Poslovni izid

Poslovni izid je sestavljen iz izida iz poslovanja, povečanega za finančne prihodke in zmanjšanega za finančne odhodke.

## Oslabitev opredmetenih osnovnih sredstev

Če obstaja kako znamenje, da utegne biti sredstvo oslabiljeno, ocenimo njegovo nadomestljivo vrednost. Če ni mogoče oceniti nadomestljive vrednosti sredstva, podjetje ugotovi nadomestljivo vrednost denar ustvarjajoče eno-



te, ki ji sredstvo pripada. Slabitev se izkaže v izkazu poslovnega izida, za prevrednotenje zemljišč pa se izkaže skozi presežek iz prevrednotenja v kapitalu. Izgube zaradi oslabitve je treba odpraviti, če so se spremenile ocene, uporabljene za ugotovitev nadomestljive vrednosti sredstev. Izguba zaradi oslabitve sredstva se odpravi do višine, do katere povečana knjigovodska vrednost sredstva ne preseže knjigovodske vrednosti, ki bi bila ugotovljena po odštetju amortizacijskega odpisa, če pri sredstvu v prejšnjih letih ne bi bila pripoznana izguba zaradi oslabitve. Odprava izgube se pripozna kot prihodek v poslovnem izidu.

## Oslabitev neopredmetenih sredstev

Neopredmetena sredstva na datum poročanja preverimo z namenom slabitve.

Kadar je nadomestljiva vrednost manjša od knjigovodske vrednosti sredstva, se ta zmanjša na njegovo nadomestljivo vrednost. Takšno zmanjšanje prikaže družba kot izgubo zaradi oslabitve in jo knjiži kot prevrednotovalni poslovni odhodek.

## Oslabitev finančnih sredstev

Na datum vsakega poročanja v družbi opravimo preizkus ocene slabitve finančnih naložb po izbranih merilih, opredeljenih v pravilniku o računovodstvu, da bi ugotovili, ali obstajajo nepristranski dokazi o morebitni oslabljenosti finančne naložbe. Če taki razlogi obstajajo, pristopimo k izračunu višine vrednosti izgube zaradi oslabitve.

Če presodimo, da je treba opraviti slabitev pri finančnih naložbah, izkazanih po odplačni vrednosti, se znesek izgube izmeri kot razliko med knjigovodsko vrednostjo finančne naložbe in sedanjo vrednostjo pričakovanih prihodnjih denarnih tokov, diskontiranih po izvorni efektivni obrestni meri. Vrednost izgube pripoznamo v poslovnem izidu. Če razlogi za slabitev finančne naložbe prenehajo obstajati, je razveljavitev slabitve finančne naložbe, izkazane po odplačni vrednosti, pripoznana v poslovnem izidu.

Pri finančnih naložbah v odvisne, pridružene, skupaj obvladovane in druge družbe, izkazanih po nabavni vrednosti, če presodimo, da je treba opraviti slabitev, jo pripoznamo v poslovnem izidu kot prevrednotovalni finančni odhodek.

Za finančne naložbe, razvrščene v skupino za prodajo razpoložljive finančne naložbe, izmerimo višino izgube zaradi oslabitve, ki se pripozna v poslovnem izidu, kot razliko med knjigovodsko vrednostjo naložbe in tržno oziroma pošteno vrednostjo na presečni bilančni datum. Slabitev teh naložb opravimo, ko je ocenjena vrednost pomembno ali dolgotrajno nižja kot nabavna vrednost. Znesek tako oblikovane slabitve predstavlja razliko med nabavno vrednostjo in pošteno vrednostjo naložbe.

## Izkaz drugega vseobsegajočega donosa

V izkazu drugih vseobsegajočih donosov prikazujemo postavke (vključno z morebitnimi prilagoditvami zaradi pre-ravrstitev), ki niso pripoznane v poslovnem izidu, kakor zahtevajo ali dovoljujejo drugi MSRP.

## Izkaz denarnih tokov

V družbi poročamo o denarnih tokovih iz poslovanja po posredni metodi na osnovi postavk v bilanci stanja z dne 31. december 2012 in 31. december 2011 ter izkaza poslovnega izida za leto 2012 in dodatnih podatkov, ki so potrebni za prilagoditev odtokov in pritokov.

## Izkaz gibanja kapitala

Izkaz gibanja kapitala prikazuje gibanje posameznih sestavin kapitala v poslovnem letu (celoto prihodkov in odhodkov ter transakcij z lastniki, ko delujejo kot lastniki), vključno z uporabo čistega dobička. Vključen je izkaz vseobsegajočega donosa, ki čisti dobiček tekočega obdobja povečuje za vse prihodke, ki smo jih neposredno pripoznali v kapitalu.



# Novi standardi in pojasnila, ki še niso začeli veljati

## Standardi in pojasnila, ki jih je izdal OMRS in sprejela Evropska unija, a še niso v veljavi

Na datum odobritve teh računovodskih izkazov so bili izdani ti standardi, popravki in pojasnila, ki jih je sprejela Evropska unija, vendar še niso stopili v veljavo:

- **MSRP 10 »Konsolidirani računovodski izkazi«**, ki ga je Evropska unija sprejela 11. decembra 2012 (velja za letna obdobja, ki se začnejo 1. januarja 2014 ali pozneje),
- **MSRP 11 »Skupne ureditve«**, ki ga je Evropska unija sprejela 11. decembra 2012 (velja za letna obdobja, ki se začnejo 1. januarja 2014 ali pozneje),
- **MSRP 12 »Razkritje deležev v drugih družbah«**, ki ga je Evropska unija sprejela 11. decembra 2012 (velja za letna obdobja, ki se začnejo 1. januarja 2014 ali pozneje),
- **MSRP 13 »Merjenje poštene vrednosti«**, ki ga je Evropska unija sprejela 11. decembra 2012 (velja za letna obdobja, ki se začnejo 1. januarja 2013 ali pozneje),
- **MRS 27 (spremenjen leta 2011) »Ločeni računovodski izkazi«**, ki ga je Evropska unija sprejela 11. decembra 2012 (velja za letna obdobja, ki se začnejo 1. januarja 2014 ali pozneje),
- **MRS 28 (spremenjen leta 2011) »Naložbe v pridružena podjetja in skupna vlaganja«**, ki ga je Evropska unija sprejela 11. decembra 2012 (velja za letna obdobja, ki se začnejo 1. januarja 2014 ali pozneje),
- **Spremembe MSRP 1 »Prva uporaba MSRP«** – Visoka hiperinflacija in odstranitev dogovorjenih datumov za uporabnike, ki prvič uporabljajo MSRP, ki ga je Evropska unija sprejela 11. decembra 2012 (veljajo za letna obdobja, ki se začnejo 1. januarja 2013 ali pozneje),
- **Spremembe MSRP 7 »Finančni instrumenti: razkritja«** – Pobotanje finančnih sredstev in obveznosti, ki ga je Evropska unija sprejela 13. decembra 2012 (velja za letna obdobja, ki se začnejo 1. januarja 2013 ali pozneje),
- **Spremembe MRS 1 »Predstavljanje računovodskih izkazov«** – Predstavljanje postavk drugih obsežnih dohodkov, ki ga je Evropska unija sprejela 5. junija 2012 (velja za letna obdobja, ki se začnejo 1. julija 2012 ali pozneje),
- **Spremembe MRS 12 »Davek iz dobička«** – Odloženi davek: Povrnitev zadevnih sredstev, ki ga je Evropska unija sprejela 11. decembra 2012 (velja za letna obdobja z začetkom 1. januarja 2013 ali pozneje),
- **Spremembe MRS 19 »Zasluzki zaposlencev«** – Izboljšave obračunavanja pozaposlitvenih zaslužkov, ki ga je Evropska unija sprejela 5. junija 2012 (velja za letna obdobja, ki se začnejo 1. januarja 2013 ali pozneje),
- **Spremembe MRS 32 »Finančni instrumenti: predstavitev«** – Pobotanje finančnih sredstev in obveznosti, ki ga je Evropska unija sprejela 13. decembra 2012 (velja za letna obdobja, ki se začnejo 1. januarja 2014 ali pozneje),
- **OPMSRP 20 »Stroški odstranjevanja v proizvodni fazi površinskega najdišča«**, ki ga je Evropska unija sprejela 11. decembra 2012 (velja za letna obdobja, ki se začnejo 1. januarja 2013 ali pozneje).

## Standardi in pojasnila, ki jih je izdal OMRS, vendar jih Evropska unija še ni sprejela

Trenutno se MSRP, kot jih je sprejela Evropska unija, ne razlikujejo bistveno od predpisov, ki jih je sprejel Odbor za mednarodne računovodske standarde (OMRS) z izjemo teh standardov, sprememb obstoječih standardov in pojasnil, ki na dan 24. aprila 2013 niso bili potrjeni za uporabo:

- **MSRP 9 »Finančni instrumenti«** (velja za letna obdobja, ki se začnejo 1. januarja 2015 ali pozneje),
- **Spremembe MSRP 1 »Prva uporaba MSRP«** – Vladna posojila (velja za letna obdobja, ki se začnejo 1. januarja 2013 ali pozneje),
- **Spremembe MSRP 9 »Finančni instrumenti«** in **MSRP 7 »Finančni instrumenti: razkritja«** – Obvezni datum uveljavitve in razkritja prehodov,
- **Spremembe MSRP 10 »Konsolidirani računovodski izkazi«, MSRP 11 »Skupne ureditve«** in **MSRP**





**12 »Razkritje deležev v drugih družbah«** – Napotki za prehod (veljajo za letna obdobja, ki se začnejo 1. januarja 2013 ali pozneje),

- **Spremembe MSRP 10 »Konsolidirani računovodski izkazi«, MSRP 12 »Razkritje deležev v drugih družbah« in MRS 27 »Ločeni računovodski izkazi«** – Naložbena podjetja (veljajo za letna obdobja, ki se začnejo 1. januarja 2014 ali pozneje),
- **Spremembe različnih standardov »Izboljšave MSRP (2012)«**, ki izhajajo iz letnega projekta za izboljšanje MSRP, objavljenega 17. maja 2012 (MSRP 1, MRS 1, MRS 16, MRS 32, MRS 34), predvsem z namenom odpravljanja neskladnosti in razlage besedila, (spremembe je treba uporabljati za letna obdobja, ki se začnejo 1. januarja 2013 ali pozneje).

Podjetje predvideva, da uvedba teh standardov, sprememb obstoječih standardov in pojasnil v obdobju začetne uporabe ne bo imela pomembnega vpliva na računovodske izkaze družbe.

Hkrati je obračunavanje varovanja pred tveganji v zvezi s portfeljem finančnih sredstev in obveznosti, katerega načel Evropska unija še ni sprejela, še vedno neregulirano.

Podjetje ocenjuje, da uporaba obračunavanja varovanja pred tveganji v zvezi s portfeljem finančnih sredstev in obveznosti v skladu z zahtevami **MRS 39: »Finančni instrumenti: pripoznavanje in merjenje«** ne bi imela pomembnega vpliva na računovodske izkaze podjetja, če bi bila uporabljena na datum bilance stanja.

# Pojasnila k bilanci stanja

## 1. Neopredmetena osnovna sredstva

(v EUR)	Dobro ime	Odloženi stroški razvijanja	Naložbe v pravice do ind. lastnine	Druga neopredmetena sredstva	NDS v pridobivanju	Skupaj
<b>Nabavna vrednost</b>						
Stanje 31. decembra 2011	484.728	7.315.081	1.776.504	14.660	0	9.590.973
Neposredna povečanja – investicije	0	0	0	218.866	2.165.829	2.384.695
Prenos z investicij v teku	0	2.113.600	52.229	0	(2.165.829)	0
Zmanjšanja med letom	0	0	0	(9.029)	0	(9.029)
Stanje 31. decembra 2012	484.728	9.428.681	1.828.733	224.497	0	11.966.639
<b>Popravek vrednosti</b>						
Stanje 31. decembra 2011	80.788	3.698.930	1.348.435	0	0	5.128.153
Amortizacija v letu	0	980.929	277.790	0	0	1.258.719
Slabitev	0	0	0	0	0	0
Stanje 31. decembra 2012	80.788	4.679.859	1.626.225	0	0	6.386.872
<b>Sedanja vrednost 31. decembra 2012</b>	<b>403.940</b>	<b>4.748.822</b>	<b>202.508</b>	<b>224.497</b>	<b>0</b>	<b>5.579.767</b>
Sedanja vrednost 31. decembra 2011	403.940	3.616.151	428.069	14.660	0	4.462.820

(v EUR)	Dobro ime	Odloženi stroški razvijanja	Naložbe v pravice do ind. lastnine	Druga neopredmetena sredstva	NDS v pridobivanju	Skupaj
<b>Nabavna vrednost</b>						
Stanje 31. decembra 2010	569.727	7.306.081	1.703.002	99.117	93.702	9.771.629
Neposredna povečanja – investicije	0	0	0	11.476	71.506	82.982
Prenos z investicij v teku	0	9.000	73.502	0	(82.502)	0
Zmanjšanja med letom	(84.999)	0	0	(95.933)	(82.706)	(263.638)
Stanje 31. decembra 2011	484.728	7.315.081	1.776.504	14.660	0	9.590.973
<b>Popravek vrednosti</b>						
Stanje 31. decembra 2010	165.787	3.035.941	1.053.141	0	0	4.254.869
Amortizacija v letu	0	662.989	295.294	0	0	958.283
Slabitev	(84.999)	0	0	0	0	(84.999)
Stanje 31. decembra 2011	80.788	3.698.930	1.348.435	0	0	5.128.153
<b>Sedanja vrednost 31. decembra 2011</b>	<b>403.940</b>	<b>3.616.151</b>	<b>428.069</b>	<b>14.660</b>	<b>0</b>	<b>4.462.820</b>
Sedanja vrednost 31. decembra 2010	403.940	4.270.140	649.861	99.117	93.702	5.516.760

Družba je od Ministrstva za okolje in prostor, Agencije RS za okolje, za leto 2012 prejela 11.476 emisijskih kuponov. Ti so v knjigovodskih evidencah evidentirani z vrednostjo 1 evro. Leta 2012 je družba poravnala obveznost za leto 2011 v višini 9.029 kuponov. Za vrednost proizvedenih izdaj leta 2012 ima družba izkazano obveznost za predajo 9.486 emisijskih kuponov.

Nabavna vrednost neopredmetenih osnovnih sredstev, ki imajo sedanjo vrednost enako nič in so še v uporabi, znaša 1.182.007 evrov.

Družba neopredmetenih osnovnih sredstev nima zastavljenih za svoje dolgove.

## 2. Opredmetena osnovna sredstva

(v EUR)	Zemljišča	Zgradbe	Proizvajalna oprema	Drobni inventar	Osnovna sredstva v pridobivanju	Skupaj
<b>Nabavna vrednost</b>						
Stanje 31. decembra 2011	34.103.054	106.281.686	135.380.266	452.977	18.277.062	294.495.045
Neposredna povečanja – investicije	0	0	0	0	4.413.128	4.413.128
Neposredna povečanja – predujmi	0	0	0	0	0	0
Prenos z investicij v teku	0	11.850.252	6.964.248	0	(18.814.500)	0
Zmanjšanja med letom	(130.284)	(126.895)	(2.191.724)	(19.300)	0	(2.468.203)
Prevrednotenje zaradi oslabitve	(992.986)	0	0	0	0	(992.986)
Stanje 31. decembra 2012	32.979.784	118.005.043	140.152.790	433.677	3.875.690	295.446.984
<b>Popravek vrednosti</b>						
Stanje 31. decembra 2011	0	52.689.651	90.636.217	414.491	0	143.740.359
Amortizacija v letu	0	2.570.470	5.597.059	16.722	0	8.184.251
Zmanjšanja med letom	0	0	(2.040.896)	(19.300)	0	(2.060.196)
Stanje 31. decembra 2012	0	55.260.121	94.192.380	411.913	0	149.864.414
<b>Sedanja vrednost 31. decembra 2012</b>	<b>32.979.784</b>	<b>62.744.922</b>	<b>45.960.410</b>	<b>21.764</b>	<b>3.875.690</b>	<b>145.582.570</b>
Sedanja vrednost 31. decembra 2011	34.103.054	53.592.035	44.744.049	38.486	18.277.062	150.754.686

(v EUR)	Zemljišča	Zgradbe	Proizvajalna oprema	Drobni inventar	Osnovna sredstva v pridobivanju	Predujmi za osnovna sredstva
<b>Nabavna vrednost</b>						
Stanje 31. decembra 2010	32.140.229	103.921.163	129.810.236	448.275	14.116.649	280.436.552
Neposredna povečanja – investicije	530.098	0	0	0	15.166.925	15.697.023
Neposredna povečanja – predujmi	0	0	0	0	0	0
Prenos z investicij v teku	0	2.391.655	8.609.877	4.980	(11.006.512)	0
Zmanjšanja med letom	(640.891)	(31.132)	(3.039.847)	(278)	0	(3.712.148)
Prevrednotenje zaradi okrepitve	2.073.618	0	0	0	0	2.073.618
Stanje 31. decembra 2011	34.103.054	106.281.686	135.380.266	452.977	18.277.062	294.495.045
<b>Popravek vrednosti</b>						
Stanje 31. decembra 2010	0	50.334.388	87.272.099	378.364	0	137.984.851
Amortizacija v letu	0	2.372.005	5.946.436	36.405	0	8.354.846
Zmanjšanja med letom	0	(16.742)	(2.582.318)	(278)	0	(2.599.338)
Stanje 31. decembra 2011	0	52.689.651	90.636.217	414.491	0	143.740.359
<b>Sedanja vrednost 31. decembra 2011</b>	<b>34.103.054</b>	<b>53.592.035</b>	<b>44.744.049</b>	<b>38.486</b>	<b>18.277.062</b>	<b>150.754.686</b>
Sedanja vrednost 31. decembra 2010	32.140.229	53.586.775	42.538.137	69.911	14.116.649	142.451.701

Med opredmetenimi osnovnimi sredstvi ima družba izkazana ta sredstva, ki jih je pridobila s finančnim najemom:

- magnetna resonanca za program Turizem z nabavno vrednostjo 1.136.942 evrov in sedanjo vrednostjo na dan 31. december 2012 61.584 evrov.

Kot jamstvo za dolgove ima družba zastavljena osnovna sredstva po ocenjeni vrednosti v višini 184.847.828 evrov, kar predstavlja večino sredstev družbe.

Zemljišča so prevrednotena na podlagi cenitvenega poročila, izdelanega s strani pooblaščenega ocenjevalca vrednosti nepremičnin na dan 31. december 2012 na pošteno vrednost. Metoda, ki jo je uporabil cenilec, je način tržnih prodaj, razen pri Termah Zreče, kjer je metoda zemljiškega ostanka, in pri Vrtnariji Zreče, kjer je uporabljena metoda na donosu zasnovan način.

### 3. Naložbene nepremičnine

(v EUR)	2012	2011
Zemljišča	9.336.900	3.846.666
Zgradbe	6.210.359	11.178.506
<b>Skupaj</b>	<b>15.547.259</b>	<b>15.025.172</b>

#### Gibanje naložbenih nepremičnin

(v EUR)	2012	2011
<b>Začetno stanje 1. januarja</b>	<b>15.025.172</b>	<b>16.054.047</b>
Pridobitve	780.646	283.000
Prevrednotenje	(258.559)	0
Odtujitve	0	(1.311.875)
<b>Končno stanje 31. decembra</b>	<b>15.547.259</b>	<b>15.025.172</b>

Naložbene nepremičnine zajemajo zemljišča in zgradbe, ki so namenjene nadaljnji prodaji oziroma oddajanju v najem, in sicer na lokaciji Maribor in bungalovi na Rogli. Naložbene nepremičnine so izkazane po pošteni vrednosti. Poštena vrednost se je določila na podlagi cenitve pooblaščenega ocenjevalca vrednosti nepremičnin.

Način ocenjevanja vrednosti naložbenih nepremičnin za lokacijo proizvodnih hal v Mariboru je po metodi tržnih prodaj za določanje vrednosti zemljišča, za določanje vrednosti opreme pa je bila uporabljena metoda na donosu zasnovan način. Za bungalove na Rogli so uporabljene metode analiza najgospodarnejše rabe za zemljišča, za opremo pa metoda način tržnih prodaj ter metoda na donosu zasnovanega načina.

Strošek najemnin je leta 2012 znašal 267.821 evrov.

#### Najmanjša vsota najemnin pri poslovnih najemih - terjatve

(v EUR)	2012	2011
do 1 leta	1.146.000	1.213.090
od 2 do 5 let	4.584.000	4.852.360
več kot 5 let	3.438.000	3.639.269
<b>Skupaj</b>	<b>9.168.000</b>	<b>9.704.719</b>

#### Najmanjša vsota najemnin pri poslovnih najemih - obveznosti

(v EUR)	2012	2011
do 1 leta	39.600	48.619
od 2 do 5 let	158.400	194.474
več kot 5 let	118.800	145.856
<b>Skupaj</b>	<b>316.800</b>	<b>388.949</b>

## 4. Dolgoročne finančne naložbe

(v EUR)	Delež	2012	2011
<b>Naložbe v delnice in deleže v odvisna podjetja:</b>			
v državi:			
RTC KRVAVEC d. o. o., Cerklje	98,555	610.065	610.065
UNIOR BIONIC d. o. o., Zreče	91,592	0	0
ROGLA INVESTICIJE d. o. o., Zreče	100,000	385.368	385.368
		995.433	995.433
v tujini:			
UNIOR Produktions- und Handels- GmbH, Ferlach	99,550	0	0
UNIOR DEUTSCHLAND GmbH, Remseck	100,000	1.052.614	1.052.614
UNIOR FRANCE S.A.S., Melun	93,280	0	61.316
UNIOR ITALIA S.R.L., Limbiate	95,000	71.202	1.110.521
UNIOR ESPANA S.L., Uharte-Arakil	95,000	398.718	398.718
UNIOR HELLAS S.A., Metamorfosis	50,000	0	441.662
UNIOR INTERNATIONAL Ltd., Lincolnshire	50,000	0	112.861
UNIOR KOMERC d. o. o., Skopje	85,000	305.238	305.238
UNIOR PROFESSIONAL TOOLS Ltd., St. Peterburg	55,000	178.332	178.332
UNIOR COMPONENTS a. d., Kragujevac	92,307	4.398.158	4.398.158
NINGBO UNIOR FORGING Co. Ltd., Yuyao	50,000	1.983.530	1.983.530
UNIOR USA CORPORATION, Olney	100,000	845	845
UNIOR AUSTRALIA TOOL Co. PTY Ltd., Melbourne	100,000	0	505.899
UNIOR BULGARIA Ltd., Sofia	58,000	0	126.508
UNIOR COFRAMA sp. z o.o., Poznan	51,000	71.400	71.400
UNIDAL d. o. o., Vinkovci	51,000	2.868.290	2.868.290
UNIOR SAVJETOVANJE IN TRGOVID d. o. o., Sarajevo	80,000	12.271	12.271
UNIOR HUNGARIA Kft., Nagyrecse	70,000	33.331	0
		11.373.929	13.628.163
<b>Skupaj odvisna podjetja</b>		<b>12.369.362</b>	<b>14.623.596</b>
<b>Naložbe v delnice in deleže v pridružena podjetja</b>			
v državi:			
RHYDCON d. o. o., Šmarje pri Jelšah	33,500	448.116	448.116
ŠTORE STEEL d. o. o., Štore	29,253	1.274.260	1.274.260
ROBOTEH d. o. o., Šmarje pri Jelšah	24,970	14.000	14.000
RC SIMIT d. o. o., Kidričevo	20,000	200.000	200.000
		1.936.376	1.936.376
v tujini:			
UNIOR SINGAPORE Pte. Ltd., Singapore	40,000	0	0
UNIOR FORMINGTOOLS d. o. o., Kragujevac	24,000	291.891	595.946
SOLION Ltd., St. Peterburg	20,000	9.724	9.724
UNIOR TEOS ALATI d. o. o., Beograd	20,000	423.000	423.000
UNIOR TEPID, S.R.L. Romania, Brasov	49,000	765.075	765.075
SINTER a. d., Užice	25,067	227.969	227.969
UNIOR TEHNA d. o. o., Sarajevo	25,000	50.000	50.000
		1.767.659	2.071.714
<b>Skupaj pridružena podjetja</b>		<b>3.704.035</b>	<b>4.008.090</b>

Družba je leta 2012 prodala 25% delež v družbi Unior Formingtools d. o. o. za kupnino v višini 282.000 evrov, hkrati pa je s terjatvami dokapitalizirala družbe Unior France S.A.S v višini 520.000 evrov in družbo Unior Bionic d. o. o. v višini 300.000 evrov. Gotovinsko vplačilo dokapitalizacije je bilo pri družbi Unior Italia S.R.L. v višini 200.000 evrov, kupili pa smo delež v družbi Unior Hungaria Kft. za znesek 233.332 evrov.



(v EUR)	2012	2011
<b>Za prodajo razpoložljiva dolgoročna sredstva</b>		
BANKA CELJE d. d., Celje	3.986.066	5.919.900
CIMOS d. d., Koper	29.953	29.953
GIZ LTO ROGLA, Zreče	12.519	12.519
GTC KOPE d. o. o., Slovenj Gradec	48.450	48.450
INTEREUROPA d. d., Koper	824	645
RRA d. o. o., Celje	16.733	16.733
SKUPNA POKOJNINSKA DRUŽBA d. d., Ljubljana	22.306	22.306
SLOV. INVESTICIJSKA BANKA d. d., Ljubljana	18.122	18.122
SLOVENSKE ŽELEZARNE d. d., Ljubljana	7.270	7.270
STROJEGRADNJA d. d., Trbovlje	8.321	8.321
TERMIT d. d., Domžale	412	412
TITAN d. d., Kamnik	12.640	12.640
CENTER SLOV. ORODJARKEGA GROZDA, Celje	2.913	2.913
SINTER a. d., Užice	0	0
RIMSKÉ TERME d. o. o., Rimske Toplice	0	0
<b>Skupaj v druga podjetja in banke</b>	<b>4.166.529</b>	<b>6.100.184</b>
<b>Dolgoročne finančne naložbe v dolgove</b>		
Dolgoročni kredit BIVA-HIŠE d. o. o., Gomilsko	0	0
Dolgoročni kredit SINTER a. d., Užice	314.902	314.902
Dolgoročni kredit Jorgić Broker a. d., Beograd	76.348	76.694
Dolgoročni kredit MERKUR d. d., Kranj	100.083	133.446
Dolgoročni kredit RTC KRVAVEC d. d., Cerklje	3.554.981	4.226.147
Dolgoročni kredit UNIOR HUNGARIA Kft.	812.042	0
Dolgoročni depozit Huser Švica	3.199	3.199
Dolgoročni depozit Probanka d. d.	0	61.330
Dolgoročni depozit Nova KBM d. d.	147.020	147.020
Dolgoročni depozit NLB d. d.	150.025	59.086
Prenos na kratkoročne naložbe	(651.290)	(661.228)
<b>Skupaj v dolgove</b>	<b>4.507.310</b>	<b>4.360.596</b>
<b>Skupaj dolgoročne finančne naložbe brez lastnih delnic</b>	<b>24.747.236</b>	<b>29.092.466</b>

Dolgoročno posojilo RTC Krvavec d. d. je zavarovano s hipoteko na nepremičninah in na premičnem premoženju v lasti družbe RTC Krvavec d. d. Vrednost hipoteke znaša 6.511.881 evrov, zapadlost kredita je 30. septembra 2017, obrestna mera pa znaša 6-mesečni euribor + 3 %. Za druge dolgoročne finančne naložbe v dolgove ni zastave premoženja.

## Gibanje dolgoročnih naložb v delnice in deleže leta 2012

(v EUR)	2012	2011
<b>Stanje naložb v delnice in deleže 1. januarja</b>	<b>29.092.466</b>	<b>34.102.165</b>
<b>Povečanja:</b>		
Nakupi delnic in deležev	1.253.332	670.640
Povečanje naložb v dolgove	906.297	707.270
Donos kratkoročnega dela naložb v dolgove	0	661.228
Druga povečanja – odprava oslabitve	180	0
<b>Zmanjšanja:</b>		
Prodaje delnic in deležev	(304.054)	(1.397.403)
Odplačila dolgoročnih danih posojil	(108.294)	(33.363)
Kratkoročni del naložb v dolgove	(651.290)	(661.228)
Druga zmanjšanja – oslabitev	(5.441.400)	(4.956.843)
<b>Stanje 31. decembra</b>	<b>24.747.237</b>	<b>29.092.466</b>

## Kapital in poslovni izid povezanih strank

Ime podjetja	Država podjetja	Odstotek udeležbe v kapitalu	Velikost kapitala v valuti	Poslovni izid leta v EUR	Revidirani računovodski izkazi
<b>Odvisna podjetja:</b>					
RTC KRVAVEC d. d.	Slovenija	98,555	11.907.560	6.220	NE
UNIOR BIONIC d. o. o.	Slovenija	91,592	16.532	4.140	NE
ROGLA INVESTICIJE d. o. o.	Slovenija	100,000	484.875	(50.447)	NE
UNIOR Produktions- und Handels-GmbH	Avstrija	99,550	(106.921)	(39.178)	NE
UNIOR DEUTSCHLAND GmbH	Nemčija	100,000	1.119.591	197.781	NE
UNIOR FRANCE S.A.S.	Francija	93,280	(4.004)	(80.207)	DA
UNIOR ITALIA S.R.L.	Italija	95,000	277.960	(143.066)	NE
UNIOR ESPANA S.L.	Španija	95,000	399.842	(5.036)	NE
UNIOR HELLAS S.A.	Grčija	50,000	141.744	(339.001)	NE
UNIOR INTERNATIONAL Ltd.	Vel. Britanija	50,000	(192.839)	(20.551)	DA
UNIOR KOMERC d. o. o.	Makedonija	85,000	439.518	(68.373)	NE
UNIOR PROFESSIONAL TOOLS Ltd.	Rusija	55,000	1.550.098	532.910	DA
UNIOR AUSTRALIA TOOL Co. PTY Ltd.	Avstralija	100,000	5.253	(20.469)	NE
UNIOR USA CORPORATION	ZDA	100,000	3.095	1.553	NE
UNIOR BULGARIA Ltd.	Bolgarija	58,000	(31.602)	(43.429)	NE
UNIOR COFRAMA sp.z o.o.	Poljska	51,000	203.757	23.120	DA
UNIOR HUNGARIA Kft.	Madžarska	70,000	44.076	(76.251)	NE
UNIOR COMPONENTS a. d.	Srbija	92,307	9.935.200	207.521	DA
NINGBO UNIOR FORGING Co. Ltd.	Kitajska	50,000	6.308.837	615.173	DA
UNIDAL d. o. o.	Hrvaška	51,000	2.348.218	33.088	DA
UNIOR Savjetovanje i trgovina BH d. o. o.	BiH	80,000	(19.549)	(22.063)	NE
<b>Pridružena podjetja:</b>					
ŠTORE STEEL d. o. o.	Slovenija	29,253	42.168.405	(1.745.802)	DA
RHYDCON d. o. o.	Slovenija	33,500	1.829.008	(270.173)	NE
ROBOTEH d. o. o.	Slovenija	24,970	217.570	27.930	NE
RC SIMIT d. o. o.	Slovenija	20,000	1.009.386	1.935	DA
UNIOR TEPID S.R.L.	Romunija	49,000	2.516.324	269.541	DA
UNIOR SINGAPORE Pte. Ltd.	Singapur	40,000	153.092	75.018	DA
UNIOR TEHNA d. o. o.	BiH	25,000	366.286	70.475	DA
SOLION Ltd.	Rusija	20,000	385.815	36.230	DA
UNIOR TEOS ALATI d. o. o.	Srbija	20,000	2.003.932	517.700	NE
SINTER a. d.	Srbija	25,067	1.351.967	16.021	DA
UNIOR FORMINGTOOLS d. o. o.	Srbija	24,000	521.691	(393.076)	DA



## 5. Zaloge



(v EUR)	2012	2011
Material	21.073.351	22.033.933
Nedokončana proizvodnja	27.292.365	22.336.477
Proizvodi	16.035.975	17.298.227
Trgovsko blago	2.888.899	4.426.055
Popisni presežki	128.314	48.343
Popisni primanjkljaji	(172.512)	(161.682)
Popravek vrednosti	(1.426.853)	(800.783)
<b>Skupaj</b>	<b>65.819.539</b>	<b>65.180.570</b>

(v EUR)	2012	2011
<b>Popravek vrednosti zalog:</b>		
– material	632.507	507.944
– gotovi proizvodi	721.043	235.581
– trgovsko blago	73.303	57.258
<b>Skupaj</b>	<b>1.426.853</b>	<b>800.783</b>

(v EUR)	2012	2011
<b>Stanje popravkov vrednosti zalog 1. januarja</b>	<b>800.783</b>	<b>676.129</b>
<b>Povečanje:</b>		
– material	124.563	97.724
– gotovi proizvodi	485.462	26.930
– trgovsko blago	16.045	0
<b>Stanje 31. decembra</b>	<b>1.426.853</b>	<b>800.783</b>

Zaloge v višini 18,3 milijona evrov so zastavljene v korist bank za zavarovanje finančnih obveznosti. Knjigovodska vrednost zalog je enaka čisti iztržljivi vrednosti. Za zaloge, ki v preteklosti niso imele gibanja, je družba dodatno oblikovala popravek vrednosti v višini 626.070 evrov.

## 6. Poslovne terjatve

(v EUR)	2012	2011
<b>Dolgoročne poslovne terjatve</b>		
Dolgoročne poslovne terjatve do odvisnih podjetij	3.912.434	5.276.533
Dolgoročne poslovne terjatve do pridruženih podjetij	95.734	948
Dolgoročne poslovne terjatve do drugih kupcev	586.773	547.261
Kratkoročni del dolgoročnih poslovnih terjatev	0	0
Popravek vrednosti dolgoročnih poslovnih terjatev	(243.424)	(54.666)
<b>Skupaj dolgoročne poslovne terjatve</b>	<b>4.351.517</b>	<b>5.770.076</b>
<b>Kratkoročne poslovne terjatve</b>		
Kratkoročne poslovne terjatve do odvisnih podjetij	8.218.308	6.910.851
Kratkoročne poslovne terjatve do pridruženih podjetij	1.578.975	1.400.467
Kratkoročne poslovne terjatve do kupcev		
– doma	6.024.244	7.200.913
– v tujini	22.458.717	26.151.745
Kratkoročne poslovne terjatve iz naslova obresti	0	0
Terjatve za DDV	968.506	1.921.664
Predujmi	1.844.964	1.148.633
Druge kratkoročne poslovne terjatve	1.506.277	2.227.774
Kratkoročni del dolgoročnih poslovnih terjatev	0	0
Popravki vrednosti kratkoročnih poslovnih terjatev	(3.199.108)	(701.401)
<b>Skupaj kratkoročne poslovne terjatve</b>	<b>39.400.883</b>	<b>46.260.646</b>

Leta 2012 je družba oblikovala te popravke vrednosti terjatev do kupcev.

(v EUR)	2012	2011
<b>Stanje 1. januarja</b>	<b>701.401</b>	<b>868.162</b>
Izterjane odpisane terjatve	(67.626)	(49.166)
Dokončen odpis terjatev	(149.310)	(530.265)
Oblikovanje popravkov vrednosti v letu:	2.714.643	412.670
<b>Stanje 31. decembra</b>	<b>3.199.108</b>	<b>701.401</b>

Družba nima zavarovanih kratkoročnih poslovnih terjatev, ima pa kratkoročne in dolgoročne poslovne terjatve v višini 42.875.185 evrov zastavljene pri bankah za zavarovanje dolgoročnih posojil.

<b>Zapadlost terjatev družbe</b>	2012	2011
Nezapadle terjatve	29.876.024	36.234.707
Zapadle terjatve do 90 dni	5.814.674	6.052.491
Zapadle terjatve od 91 do 180 dni	1.247.575	1.429.561
Zapadle terjatve od 181 do 360 dni	1.389.352	1.093.908
Zapadle terjatve nad 360 dni	1.073.258	1.449.979
<b>Skupaj</b>	<b>39.400.883</b>	<b>46.260.646</b>

## 7. Kratkoročne finančne naložbe

(v EUR)	2012	2011
Dana posojila:		
– v odvisna podjetja	837.297	598.321
– v pridružena podjetja	2.862.362	653.143
– terjatve, kupljene za prodajo	318.888	1.014.287
Kratkoročne finančne naložbe v depozite	138.018	0
Kratkoročni del dolgoročnih naložb v dolgove	651.290	661.228
Popravki vrednosti kratkoročnih finančnih naložb	(486.941)	(37.448)
<b>Skupaj</b>	<b>4.320.914</b>	<b>2.889.531</b>

Kratkoročne finančne naložbe družbe niso zastavljene.

### Gibanje kratkoročnih finančnih naložb

(v EUR)	2012	2011
<b>Stanje 1. januarja</b>	<b>2.889.531</b>	<b>1.670.158</b>
<b>Povečanja:</b>		
Povečanje kratkoročnih posojil družbam v skupini	954.629	701.189
Povečanje kratkoročnih posojil pridruženim družbam	3.438.149	1.403.908
Povečanje kratkoročnih posojil drugim	616.032	1.966.604
<b>Zmanjšanja:</b>		
Zmanjšanje kratkoročnih posojil družbam v skupini	(725.590)	(407.464)
Zmanjšanje kratkoročnih posojil pridruženim družbam	(1.228.931)	(1.402.914)
Zmanjšanje kratkoročnih posojil drugim	(1.148.114)	(1.029.801)
Druga zmanjšanja – oslabitev	(474.792)	(12.149)
<b>Stanje 31. decembra</b>	<b>4.320.914</b>	<b>2.889.531</b>

## 8. Dobroimetje pri bankah, čeki in gotovina

(v EUR)	2012	2011
Gotovina v blagajni in prejeti čeki	16.293	17.625
Denarna sredstva v banki	569.037	267.291
<b>Skupaj</b>	<b>585.330</b>	<b>284.916</b>

## 9. Kapital

Celotni kapital družbe Unior d. d. sestavljajo vpoklicani kapital, kapitalske rezerve, rezerve iz dobička, presežek iz prevrednotenja, prenesena čista izguba in čista izguba poslovnega leta.

Osnovni kapital družbe je na dan 31. decembra 2012 registriran v znesku 23.688.983 evrov, kot je izkazan v bilanci stanja in je razdeljen na 2.838.414 kosovnih delnic. Knjigovodska vrednost delnice na dan 31. decembra 2012 znaša 37,75 evra in se je v primerjavi s preteklim letom zmanjšala za 11,85 %.

Gibanja v kapitalu v tekočem letu predstavljajo:

- zmanjšanje prenesene izgube iz preteklih let iz naslova popravka prevrednotenja naložbenih nepremičnin v preteklem obdobju v višini 134.880 evrov,
- za 544.082 evrov se je povečal presežek iz prevrednotenja iz naslova prevrednotenja zemljišč.

Čista izguba tekočega leta znaša 15.081.810 evrov.

Bilančna izguba je kategorija po Zakonu o gospodarskih družbah.

### Bilančna izguba

(v EUR)	2012
a) izguba tekočega leta	(15.081.810)
b) preneseni čisti dobiček	0
c) prenesena čista izguba	(6.812.304)
č) zmanjšanje kapitalskih rezerv	0
d) zmanjšanje rezerv iz dobička:	
– zmanjšanje drugih rezerv iz dobička	0
e) povečanje rezerv iz dobička:	
– povečanje rezerv za lastne delnice	0
– povečanje drugih rezerv iz dobička za dobiček tekočega leta	0
<b>f) Bilančna izguba</b>	<b>(21.894.114)</b>

## 10. Dolgoročne rezervacije in odloženi prihodki

(v EUR)	Rezervacije za odpravnine in jubilejne nagrade	Rezervacije za rente	Rezervacije za ekološke sanacije	Prejete donacije za osnovna sredstva	Rezervacije iz naslova dolgoročno odloženih prihodkov	Skupaj
<b>Stanje 31. decembra 2011</b>	<b>3.383.579</b>	<b>268.087</b>	<b>378.752</b>	<b>2.647.980</b>	<b>204.264</b>	<b>6.882.662</b>
Oblikovane rezervacije	0	15.037	0	446.821	900	462.758
Črpanje rezervacij	(185.361)	(16.496)	(113.653)	(116.703)	(26.448)	(458.661)
Odprava rezervacij	(173.545)	0	0	0	0	(173.545)
<b>Stanje 31. decembra 2012</b>	<b>3.024.673</b>	<b>266.628</b>	<b>265.099</b>	<b>2.978.098</b>	<b>178.716</b>	<b>6.713.214</b>

(v EUR)	Rezervacije za odpravnine in jubilejne nagrade	Rezervacije za rente	Rezervacije za ekološke sanacije	Prejete donacije za osnovna sredstva	Rezervacije iz naslova dolgoročno odloženih prihodkov	Skupaj
<b>Stanje 31. decembra 2010</b>	<b>3.721.125</b>	<b>207.674</b>	<b>492.405</b>	<b>1.727.813</b>	<b>230.803</b>	<b>6.379.820</b>
Oblikovane rezervacije	5.358	75.448	0	983.695	1.000	1.065.501
Črpanje rezervacij	(288.094)	(15.035)	(113.653)	(63.528)	(27.539)	(507.849)
Odprava rezervacij	(54.810)	0	0	0	0	(54.810)
<b>Stanje 31. decembra 2011</b>	<b>3.383.579</b>	<b>268.087</b>	<b>378.752</b>	<b>2.647.980</b>	<b>204.264</b>	<b>6.882.662</b>

Rezervacije za jubilejne nagrade in odpravnine so oblikovane v višini ocenjenih izplačil v prihodnosti za odpravnine in jubilejne nagrade, diskontirane na dan bilance stanja. Glavni parametri, upoštevani v izračunu, so starostna meja upokojitve 65 let, potrebna delovna doba 40 let, diskonta stopnje 6 % ter rast plač 2 %.



Dolgoročna rezervacija je bila oblikovana v okviru lastninskega preoblikovanja in jo je potrdilo Ministrstvo za okolje in prostor za objekte, tehnologijo in naprave, ki so namenjene zmanjšanju obremenjevanja okolja za te namene:

- sanacijo čistilne naprave na Rogli,
- sanacijo čistilne naprave pri obratu hladno kovanje in
- sanacijo galvane ter

na dan 31. december 2012 izkazuje stanje 265.099 evrov.

Med dolgoročnimi rezervacijami so izkazana tudi prejeta sredstva Ministrstva za gospodarstvo za sofinanciranje naložb v obnovo in razvoj turističnih objektov ter sanacijo term po požaru. Iz naslova sofinanciranja izgradnje hotela Atrij v Zrečah smo leta 2012 prejeli 435.345 evrov sredstev Evropske unije.

Vrednost rezervacije iz naslova plačane najemnine družbe Mobitel d. d. znaša 175.324 evrov.

V povezavi z državnimi podporami ni neizpoljenih pogojev ali morebitnih obveznosti.

## 11. Dolgoročne finančne obveznosti

### Gibanje dolgoročnih finančnih obveznosti

(v EUR)	Glavnica dolga 01. 01. 2012	Nova posojila v letu	Donos neodplačenega kratkor. dela	Odplačila v letu	Glavnica dolga 31. 12. 2012	Del, ki zapade leta 2013	Dolgoročni del
<b>Banka ali posojilodajalec</b>							
Banke v državi	74.524.493	17.545.805	4.048.042	0	96.118.340	(34.115.782)	62.002.558
Banke v tujini	923.701	0	121.638	0	1.045.339	(520.791)	524.548
Ostali posojilodajalci	514.286	0	64.286	0	578.572	(128.572)	450.000
<b>Skupaj dobljena posojila</b>	<b>75.962.480</b>	<b>17.545.805</b>	<b>4.233.966</b>	<b>0</b>	<b>97.742.251</b>	<b>(34.765.145)</b>	<b>62.977.106</b>

(v EUR)	Glavnica dolga 01. 01. 2011	Nova posojila v letu	Donos neodplačenega kratkor. dela	Odplačila v letu	Glavnica dolga 31. 12. 2011	Del, ki zapade leta 2012	Dolgoročni del
<b>Banka ali posojilodajalec</b>							
Banke v državi	66.558.105	32.000.382	2.697.927	0	101.256.414	(26.731.921)	74.524.493
Banke v tujini	1.404.991	0	6.560	0	1.411.551	(487.850)	923.701
Ostali posojilodajalci	642.858	0	0	0	642.858	(128.572)	514.286
<b>Skupaj dobljena posojila</b>	<b>68.605.954</b>	<b>32.000.382</b>	<b>2.704.487</b>	<b>0</b>	<b>103.310.823</b>	<b>(27.348.343)</b>	<b>75.962.480</b>

Obrestne mere za najeta dolgoročna posojila se gibljejo v razponu od šestmesečni euribor + 0,9 % do šestmesečni euribor + 4,5 %, od trimesečni euribor + 0,5 % do trimesečni euribor + 4,4 % ter realna obrestna mera od 5,9 do 6,25 %. Družba ima najete dolgoročne kredite z referenčno obrestno mero za trimesečni in šestmesečni euribor.

### Zapadlost dolgoročnih finančnih obveznosti po letih

(v EUR)	2012	2011
Zapadlost od 1 do 2 let	23.540.102	33.545.890
Zapadlost od 2 do 3 let	13.476.036	13.761.306
Zapadlost od 3 do 4 let	10.066.688	11.062.536
Zapadlost od 4 do 5 let	5.429.280	8.032.997
Zapadlost nad 5 let	10.465.000	9.559.751
<b>Skupaj</b>	<b>62.977.106</b>	<b>75.962.480</b>

Zavarovanje za dolgoročne in kratkoročne obveznosti iz financiranja predstavljajo hipoteke na nepremičninah in premičninah v višini 241.586.269 evrov pri družbi Unior d. d. in v višini 8.500.000 evrov za premičnine in nepremičnine pri družbi RTC Krvavec d. d. ter dane menice in zastavljene terjatve do kupcev. Te vrednosti zajemajo vrednosti zavarovanih posojilnih pogodb.

## 12. Dolgoročne poslovne obveznosti

(v EUR)	2012	2011
Dolgoročne poslovne obveznosti iz najema	1.361.408	337.718
Kratkoročni del dolgoročnih poslovnih obveznosti	(510.028)	(75.048)
<b>Skupaj dolgoročne poslovne obveznosti</b>	<b>851.380</b>	<b>262.670</b>

Dolgoročne poslovne obveznosti predstavljajo pridobljeni blagovni kredit na telekomunikacijskem področju ter dolgoročne menične obveznosti.

## 13. Odložene terjatve in obveznosti za davek

(v EUR)	2012	2011
Odložena dolgoročna terjatev za davek	4.773.064	4.744.056
Odložena dolgoročna obveznost za davek	(4.603.344)	(6.140.413)
<b>Neto odložena dolgoročna terjatev za davek</b>		
<b>Neto odložena dolgoročna obveznost za davek</b>	<b>(169.720)</b>	<b>1.396.357</b>

<b>Gibanje odloženih terjatev za davek</b>	2012	2011
<b>Stanje odložene terjatve za davek 1. januarja</b>	<b>4.744.056</b>	<b>4.379.333</b>
Zmanjšanje:		
– dolgoročne rezervacije za jubilejne nagr. in odpravnine	(136.344)	(68.045)
– odprava olajšave za raziskave in razvoj	(859.290)	0
– oslabitev terjatev do kupcev		(33.353)
Povečanja:		
– oslabitev terjatev do kupcev	339.586	
– olajšava za investiranje	0	0
– vlaganje za raziskave in razvoj	0	466.121
– davčna izguba	685.056	0
<b>Stanje odložene terjatve za davek 31. decembra</b>	<b>4.773.064</b>	<b>4.744.056</b>

<b>Gibanje odložene obveznosti za davek</b>	2012	2011
<b>Stanje odložene obveznosti za davek 1. januarja</b>	<b>6.140.413</b>	<b>5.725.687</b>
Zmanjšanje	(1.537.069)	0
Povečanje	0	414.726
<b>Stanje odložene obveznosti za davek 31. decembra</b>	<b>4.603.344</b>	<b>6.140.413</b>

Odloženi davek se izkazuje po metodi obveznosti po bilanci stanja, pri čemer se upoštevajočasne razlike med knjigovodsko vrednostjo sredstev in obveznostmi za potrebe finančnega poročanja in zneskov za potrebe davčnega poročanja. Odloženi davek se izkaže v višini, ki jo bo treba po pričakovanih plačati ob odpravi časovnih razlik na podlagi zakonov, uveljavljenih ali v bistvu uveljavljenih na datum poročanja.

Odložene terjatve za davek izhajajo iz izračunanih rezervacij za jubilejne nagrade in odpravnine, oslabitev terjatev do kupcev, olajšave za vlaganje v raziskave in razvoj in iz naslova izkazane davčne izgube. Uporabljena stopnja davka za vse postavke je 15%.

Dolgoročne odložene obveznosti za davek se nanašajo na preračun nepremičnin – zemljišč na pošteno vrednost, ki se izkazuje v presežku iz prevrednotenja. Uporabljena stopnja davka je 15%.

## 14. Kratkoročne finančne obveznosti

### Gibanje kratkoročnih finančnih obveznosti

(v EUR)	Stanje dolga 1. jan. 2012 s kratkor. del. dolg. obvez.	Nova posojila v letu	Obveznost iz vplačila kapitala	Prenos neodplačanega krat. dela na dolg.obv.	Odplačila v letu	Prenos kratkoročnega dela dolgoroč. obveznosti	Stanje dolga 31. dec. 2012
<b>Banka ali posojilodajalec</b>							
Banke v državi	66.545.253	75.060.122	0	(4.048.042)	(94.174.357)	34.115.782	77.498.758
Banke v tujini	487.850	0	0	(121.638)	(366.212)	520.791	520.791
Drugi posojilodajalci	496.222	8.180.505	0	(64.286)	(6.751.402)	128.572	1.989.611
<b>Skupaj dobljena posojila</b>	<b>67.529.325</b>	<b>83.240.627</b>	<b>0</b>	<b>(4.233.966)</b>	<b>(101.291.971)</b>	<b>34.765.145</b>	<b>80.009.160</b>

(v EUR)	Stanje dolga 1. jan. 2011 s kratkor. del. dolg. obvez.	Nova posojila v letu	Obveznost iz vplačila kapitala	Prenos neodplačanega krat. dela na dolg.obv.	Odplačila v letu	Prenos kratkoročnega dela dolgoroč. obveznosti	Stanje dolga 31. dec. 2011
<b>Banka ali posojilodajalec</b>							
Banke v državi	72.448.590	102.456.623	0	(2.697.927)	(132.393.954)	26.731.921	66.545.253
Banke v tujini	494.196	0	0	(6.560)	(487.636)	487.850	487.850
Povezane osebe	131.625	1.566.296	0	0	(1.697.921)	0	0
Drugi posojilodajalci	131.637	439.776	0	0	(203.763)	128.572	496.222
Finančni najem	141.340	0	0	0	(141.340)	0	0
<b>Skupaj dobljena posojila</b>	<b>73.347.388</b>	<b>104.462.695</b>	<b>0</b>	<b>(2.704.487)</b>	<b>(134.924.614)</b>	<b>27.348.343</b>	<b>67.529.325</b>

Stanje neizkoriščenih revolving kreditov na dan 31. december 2012 je znašalo 14.000 ameriških dolarjev.

Obrestne mere za najeta kratkoročna posojila se gibljejo v razponu od trimesečni euribor + 3,5 % do trimesečni euribor + 4,25 %, šestmesečni euribor + 3,95 % do šestmesečni euribor + 4,2 %, mesečni euribor + 4,75 %, mesečni libor + 5,15 % in realna obrestna mera do 6,7 %. Družba ima najete kredite z referenčno obrestno mero za mesečni, trimesečni in šestmesečni euribor ter mesečni libor.

Zavarovanje za dolgoročne in kratkoročne obveznosti iz financiranja predstavljajo hipoteke na nepremičninah in premičninah v višini 241.586.269 evrov ter dane menice in zastavljene terjatve do kupcev. Ta vrednost zajema vrednost zavarovanih posojilnih pogodb.

## 15. Kratkoročne poslovne obveznosti

(v EUR)	2012	2011
Kratkoročne poslovne obveznosti do odvisnih podjetij		
doma	8.105	42.825
v tujini	1.489.146	939.500
Kratkoročne poslovne obveznosti do pridruženih podjetij		
doma	7.040.226	7.067.891
v tujini	260.320	241.580
Kratkoročne poslovne obveznosti do drugih dobaviteljev		
doma	17.155.104	17.998.803
v tujini	7.933.358	8.268.358
Kratkoročne poslovne obveznosti do države	577.205	575.209
Kratkoročne poslovne obveznosti do delavcev	3.322.831	3.366.630
Kratkoročne poslovne obveznosti za predujme	7.365.347	5.208.893
Kratkoročne poslovne obveznosti za obresti	450.137	705.227
Druge kratkoročne obveznosti	181.141	441.070
Kratkoročni del dolgoročnih poslovnih obveznosti	510.028	75.048
<b>Skupaj</b>	<b>46.292.948</b>	<b>44.931.034</b>

### Zapadlost poslovnih obveznosti družbe na dan 31.12.2012

(v EUR)	2012	2011
Nezapadle obveznosti	29.495.345	31.138.554
Zapadle obveznosti do 90 dni	13.180.298	11.490.113
Zapadle od 91 do 180 dni	2.011.752	1.627.103
Zapadle od 181 do 360 dni	844.529	293.920
Zapadle obveznosti nad 360 dni	761.024	381.344
<b>Skupaj</b>	<b>46.292.948</b>	<b>44.931.034</b>

## 16. Pasivne časovne razmejitve

(v EUR)	2012	2011
Kratkoročno odloženi prihodki	307.548	884.069
Kratkoročno vnaprej vračunani stroški in odhodki	1.787.628	296.760
DDV od danih predujmov	29.129	36.056
<b>Skupaj</b>	<b>2.124.305</b>	<b>1.216.885</b>

Med pasivnimi časovnimi razmejitvami so izkazani:

- kratkoročno odloženi prihodki iz naslova predprodaje smučarskih vozovnic v znesku 303.234 evrov, obračunane obresti do kupcev v višini 4.314 evrov;
- vnaprej vračunani stroški, ki zajemajo obračunane provizije pri prodaji orodja in strojne opreme v višini 599.602 evrov in obveznost za neizkoriščene dopuste za leto 2012 v višini 968.026 evrov ter zunajsodno poravnavo za obveznost Biva-hiše d. o. o. – v stečajju v višini 220.000 evrov;
- DDV od danih predujmov v višini 29.129 evrov.



## 17. Pogojne obveznosti

(v EUR)	2012	2011
Dane garancije in poročstva	8.903.351	10.621.074
<b>Skupaj</b>	<b>8.903.351</b>	<b>10.621.074</b>

Dane garancije in poročstva za povezane osebe obsegajo 8.516.909 evrov.



# Pojasnila k izkazu poslovnega izida

## 18. Čisti prihodki od prodaje

### Čisti prihodki od prodaje po območnih odsekih

(v EUR)	2012	2011
Slovenija		
– odvisne družbe	83.274	187.334
– pridružene družbe	1.310.714	1.228.019
– drugi kupci	34.316.498	33.876.651
Tujina		
– odvisne družbe	12.132.591	9.941.466
– pridružene družbe	3.782.945	3.529.347
– drugi kupci	104.247.590	105.854.371
<b>Skupaj</b>	<b>155.873.612</b>	<b>154.617.189</b>

## 19. Usredstveni lastni proizvodi in storitve

Usredstveni lastni proizvodi in storitve so proizvodi, ki jih je gospodarska družba proizvedla za svoje potrebe in jih je usredstvila med opredmetenimi osnovnimi ali neopredmetenimi dolgoročnimi sredstvi, ter z njimi povezane storitve, ki jih je gospodarska družba prav tako opravila sama. Njihov znesek ne sme presegati stroškov, potrebnih za zgraditev ali izdelavo proizvoda oziroma opravljenje storitve.

(v EUR)	2012	2011
Usredstveni lastni proizvodi in storitve	1.674.087	3.560.813
Usredstvena lastna orodja	496.250	659.870
<b>Skupaj</b>	<b>2.170.337</b>	<b>4.220.683</b>

Med usredstvenimi lastnimi proizvodi in storitvami je izkazana vrednost lastnih naložb v vzdrževanje za potrebe drugih programov v znesku 1.674.087 evrov. Največji znesek zajemajo generalne obnove strojev v kovačnici.

Orodjarna Sinter je za lastne potrebe izdelala orodja v skupni vrednosti 496.250 evrov.

## 20. Drugi poslovni prihodki

(v EUR)	2012	2011
Nagrade za preseganje kvote invalidov	240.542	240.846
Subvencije za skrajšani delovni čas	0	0
Plačane terjatve, ki so bile že v popravku	67.626	49.166
Prejete odškodnine	64.985	89.454
Odprava dolgoročnih rezervacij	699.141	840.458
Dobiček od prodaje osnovnih sredstev	131.339	86.648
Prevrednotenje naložbenih nepremičnin po pošteni vrednosti	228.368	0
Subvencije, dotacije in podobni prihodki	176.394	499.045
Prodaja emisijskih kuponov	9.029	8.783
Drugo	1.603.414	1.373.404
<b>Skupaj</b>	<b>3.220.838</b>	<b>3.187.804</b>

## 21. Stroški in odhodki



(v EUR)	Proizv. stroški	Stroški prodajanja	Stroški splošnih dejavnosti	Skupaj
<b>Nabavna vred. prod. blaga/proiz. str.</b>	<b>13.633.987</b>	<b>0</b>	<b>0</b>	<b>13.633.987</b>
<b>Stroški materiala</b>	<b>66.697.227</b>	<b>5.261.026</b>	<b>1.935.949</b>	<b>73.894.202</b>
<b>Stroški storitev</b>	<b>14.604.725</b>	<b>3.096.719</b>	<b>3.066.808</b>	<b>20.768.252</b>
Stroški plač	24.367.534	6.061.424	2.952.153	33.381.111
Stroški socialnega zavarovanja	4.190.199	945.158	445.183	5.580.540
Stroški pokojninskega zavarovanja	373.753	77.407	38.861	490.021
Ostali stroški dela	3.471.666	899.555	771.187	5.142.408
<b>Skupaj stroški dela</b>	<b>32.403.152</b>	<b>7.983.544</b>	<b>4.207.384</b>	<b>44.594.080</b>
<b>Amortizacija</b>	<b>6.049.542</b>	<b>2.354.480</b>	<b>1.038.948</b>	<b>9.442.970</b>
<b>Prevred. odhodki pri obr. sredstvih</b>	<b>3.012.841</b>	<b>103.428</b>	<b>16.562</b>	<b>3.132.831</b>
<b>Prevred. odhodki pri neopr. in opr. OS</b>	<b>23.070</b>	<b>0</b>	<b>0</b>	<b>23.070</b>
<b>Ostali stroški</b>	<b>1.224.347</b>	<b>337.910</b>	<b>989.928</b>	<b>2.552.185</b>
<b>Skupaj stroški</b>	<b>137.648.891</b>	<b>19.137.107</b>	<b>11.255.579</b>	<b>168.041.577</b>

Drugi stroški dela vključujejo stroške regresa za letni dopust, prehrano med delom, prevoz na delo in z dela ter nekatera druga izplačila zaposlenim.

### Med ostalimi stroški družba izkazuje:

(v EUR)	2012	2011
– rezervacije za odpravnine in jubilejne nagrade ter rente	15.036	580.806
– nadomestilo za stavbno zemljišče	270.569	215.704
– izdatki za varstvo okolja	112.752	99.601
– nagrade dijakom in študentom na praksi	405.560	621.714
– štipendije dijakom in študentom	185.584	248.861
– odškodnine delavcem	106.815	188.980
– finančne pomoči – dotacije	218.519	211.440
– stroški od prodaje stanovanj	2.082	4.378
– oslabitev naložbenih nepremičnin	935.709	0
– drugi poslovni odhodki	299.559	40.340
<b>Skupaj</b>	<b>2.552.185</b>	<b>2.211.824</b>

Pogodbeni znesek revidiranja letnega poročila za delniško družbo Unior d. d. in poslovno skupino Unior znaša 26.500 evrov. Revizijo je opravila družba Deloitte Revizija d. o. o. Ljubljana.

## 22. Finančni prihodki in finančni odhodki

### Finančni prihodki

(v EUR)	2012	2011
<b>Finančni prihodki iz deležev</b>		
Finančni prihodki iz deležev v družbah v skupini	205.464	6.436.652
Finančni prihodki iz deležev v pridruženih družbah	228.203	602.625
Finančni prihodki iz deležev v drugih družbah	7.880	41.440
Skupaj	441.547	7.080.717
<b>Finančni prihodki iz danih posojil</b>		
Finančni prihodki iz posojil, danih družbam v skupini	238.366	205.980
Finančni prihodki iz posojil, danih drugim	122.796	52.425
Skupaj	361.162	258.405
<b>Finančni prihodki iz poslovnih terjatev</b>		
Finančni prihodki iz poslovnih terjatev do družb v skupini	97.340	47.893
Finančni prihodki iz poslovnih terjatev do drugih	271.563	291.696
Skupaj	368.903	339.589
<b>Skupaj finančni prihodki</b>	<b>1.171.612</b>	<b>7.678.711</b>

Finančni prihodki iz deležev v družbah v skupini vključujejo dobiček v družbah Unior Professional Tools Ltd. in Ningbo Unior Forging Co. Ltd., finančni prihodki iz deležev v pridruženih družbah vključujejo dobiček v družbi Unior Teos d. o. o., Štore Steel d. o. o. in Unior Tepid s.r.l. Med finančnimi prihodki iz deležev v drugih družbah so izkazane dividende Skupne d. d.

### Finančni odhodki

(v EUR)	2012	2011
<b>Finančni odhodki iz oslabitve in odpisov finančnih naložb</b>	5.950.733	4.956.897
<b>Finančni odhodki iz finančnih obveznosti</b>		
Finančni odhodki iz posojil, prejetih od družb v skupini	66.032	57.160
Finančni odhodki iz posojil, prejetih od bank	6.467.560	6.463.581
Finančni odhodki iz drugih finančnih obveznosti	103.033	91.004
Skupaj	6.636.625	6.611.745
<b>Finančni odhodki iz poslovnih obveznosti</b>		
Finančni odhodki iz poslovnih obveznosti do družb v skupini	1.437	918
Finančni odhodki iz obveznosti do dobaviteljev in meničnih obveznosti	247.424	77.067
Finančni odhodki iz drugih poslovnih obveznosti	76.638	118.343
Skupaj	325.499	196.328
<b>Skupaj finančni odhodki</b>	<b>12.912.857</b>	<b>11.764.970</b>

### Oslabitev finančnih naložb

Oslabljene so bile naložbe v družbe: Unior Italia S.r.l. v vrednosti 1.239.319 evrov, Unior France S.A.S. v vrednosti 581.316 evrov, Unior International Ltd. v vrednosti 112.861 evrov, Unior Bionic d. o. o. v vrednosti 300.000 evrov, Unior Hellas S.A. v vrednosti 441.662 evrov, Unior Australia Tool Co. PTY Ltd. v vrednosti 505.899 evrov, Unior Bulgaria Ltd. v vrednosti 126.508 evrov, Unior Hungaria Kft. v vrednosti 200.000 evrov. Oslabili smo tudi delnice Banke Celje d. d. v vrednosti 1.933.834 evrov ter kratkoročni kredit do družbe Unior Bionic d. o. o. v višini 486.941 evrov.

## 23. Obračun davka od dohodka pravnih oseb in odloženi davki



(v EUR)	2012	2011
Davek od dobička	0	0
Odloženi davki	(29.010)	(364.724)
<b>Skupaj</b>	<b>(29.010)</b>	<b>(364.724)</b>

### Uskladitev davčnega in računovodskega dobička, pomnoženega z davčno stopnjo v Sloveniji:

(v EUR)	2012	2011
Poslovni izid obračunskega obdobja pred davki	(15.110.820)	945.630
Davek na dobiček v Sloveniji, 20 %	(2.719.948)	189.126
Neobdavčeni prihodki	8.296	2.021
Davčno nepriznani odhodki	332.021	336.052
Popravki vrednosti terjatev	575.839	(33.352)
Oblikovanje rezervacij	(544.441)	(68.045)
Olajšava za vlaganja v raziskave in razvoj	763.571	466.121
Olajšava za investiranje	12.000	(92.959)
Olajšava za zaposlovanje invalidov	0	(334.889)
Olajšava za prostovoljno dodatno pokojninsko zavarovanje	0	(99.349)
Davčna izguba	1.577.507	0
Davek iz dobička	(29.010)	(364.724)
Efektivna davčna stopnja v %	0,2	(38,6)

Družba leta 2012 nima davčne osnove. Olajšave, ki jih je mogoče koristiti v naslednjih obdobjih, znašajo skupaj 28.161.868 evrov.

### Odloženi davki

Dobiček, ugotovljen po davčni zakonodaji, se razlikuje od dobička, ugotovljenega na podlagi računovodskih načel in MSRP. Razmejitev davka se obračunava samo začasne razlike v davčni obremenitvi med poslovnimi in davčnimi računovodskimi izkazi, torej za tiste, ki se v opredeljenem obdobju izenačijo.

Odložena terjatev za davek je izračunana iz naslova začasnih razlik od oblikovanih dolgoročnih rezervacij za odpravnine in jubilejne nagrade, oslabitev terjatev do kupcev, neizkoriščenih davčnih olajšav in davčne izgube.

Vpliv na čisti poslovni izid iz naslova odloženih davkov obsega 29.010 evrov, kar zvišuje čisti poslovni izid tekočega leta.

# Posli s povezanimi podjetji

## Prodaja povezanim podjetjem

(v EUR)	2012	2011
<b>Odvisna podjetja:</b>		
v državi:		
ŠTORE STEEL d. o. o., Štore*	0	7.572
RTC KRVAVEC d. d., Cerklje	82.333	115.328
UNIOR BIONIC d. o. o., Zreče	941	64.434
v tujini:		
UNIOR Produktions- und Handels- GmbH, Ferlach	3.179.334	1.837.179
UNIOR DEUTSCHLAND GmbH, Remseck	411.664	335.996
UNIOR FRANCE S.A.S., Melun	1.973.737	2.274.544
UNIOR ITALIA S.R.L., Limbiate	944.214	1.222.462
UNIOR ESPANA S.L., Uharte-Arakil	478.034	431.122
UNIOR HELLAS S.A., Metamorfozis	52.617	52.416
UNIOR INTERNATIONAL Ltd., Lincolnshire	817.686	775.168
UNIOR KOMERC d. o. o., Skopje	143.447	302.575
UNIOR PROFESSIONAL TOOLS Ltd., St. Peterburg	3.067.294	1.947.572
UNIOR AUSTRALIA TOOL Co. PTY Ltd., Melbourne	(883)	(73.435)
UNIOR USA CORPORATION, Olney	15.892	13.196
UNIOR BULGARIA Ltd., Sofia	183.816	190.557
UNIOR COFRAMA sp.z o.o., Poznan	52.503	221.569
UNIOR HUNGARIA Kft., Nagyrecse	263.780	0
UNIOR COMPONENTS a. d., Kragujevac	132.548	40.767
NINGBO UNIOR FORGING Co. Ltd., Yuyao	282.448	47.122
UNIDAL d. o. o., Vinkovci	134.301	304.168
UNIOR Savjetovanje i trgovina BH d. o. o., Sarajevo	159	1.118
UNIOR FORMINGTOOLS d. o. o., Kragujevac**	0	17.369
<b>Skupaj odvisna podjetja</b>	<b>12.215.865</b>	<b>10.128.800</b>
<b>Pridružena podjetja:</b>		
v državi:		
ŠTORE STEEL d. o. o., Štore*	115.908	152.386
RHYDCON d. o. o., Šmarje pri Jelšah	78.884	145.391
ROBOTEH d. o. o., Šmarje pri Jelšah	7.845	3.061
RC SIMIT d. o. o., Kidričevo	1.108.076	32.277
STARKOM d. o. o., Maribor	0	894.904
v tujini:		
UNIOR TEPID S.R.L., Brasov	2.043.197	1.971.876
UNIOR SINGAPORE Pte. Ltd., Singapore	252.108	330.392
UNIOR TEHNA d. o. o., Sarajevo	363.120	0
UNIOR TEOS ALATI d. o. o., Beograd	720.515	820.571
SINTER a. d., Užice	125.356	268.368
UNIOR FORMINGTOOLS d. o. o., Kragujevac**	278.650	138.140
<b>Skupaj pridružena podjetja</b>	<b>5.093.659</b>	<b>4.757.366</b>
<b>Skupaj prodaja povezanim osebam</b>	<b>17.309.524</b>	<b>14.886.166</b>

\* Štore Steel d. o. o. je med odvisnimi podjetji do 31. 3. 2011.

\*\* Unior Formingtools d. o. o. je med odvisnimi podjetji do 31. 3. 2011.



## Nabava pri povezanih podjetjih

(v EUR)	2012	2011
<b>Odvisna podjetja:</b>		
v državi:		
ŠTORE STEEL d. o. o., Štore*	0	6.401.192
RTC KRVAVEC d. d., Cerklje	60.325	183.856
UNIOR BIONIC d. o. o., Zreče	0	6.421
ROGLA INVESTICIJE d. o. o., Zreče	0	283.000
v tujini:		
UNIOR Produktions- und Handels- GmbH, Ferlach	2.961.788	1.217.106
UNIOR DEUTSCHLAND GmbH, Remseck	699.716	341.523
UNIOR FRANCE S.A.S., Melun	4.904	6.971
UNIOR ITALIA S.R.L., Limbiate	29.421	27.701
UNIOR HELLAS S.A., Metamorfofis	0	9.305
UNIOR INTERNATIONAL Ltd., Lincolnshire	38.969	56.218
UNIOR KOMERC d. o. o., Skopje	29.128	75.280
UNIOR AUSTRALIA TOOL Co. PTY Ltd., Melbourne	7.500	60.000
UNIOR BULGARIA Ltd., Sofia	2.500	2.000
UNIOR COFRAMA sp.z o.o., Poznan	5.570	11.250
UNIOR COMPONENTS a. d., Kragujevac	1.083.686	1.061.599
UNIDAL d. o. o., Vinkovci	2.277.873	882.545
UNIOR Savjetovanje i trgovina BH d. o. o., Sarajevo	0	1.715
UNIOR FORMINGTOOLS d. o. o., Kragujevac**	0	1.130.550
<b>Skupaj odvisna podjetja</b>	<b>7.201.380</b>	<b>11.758.234</b>
<b>Pridružena podjetja:</b>		
v državi:		
ŠTORE STEEL d. o. o., Štore*	18.925.080	17.819.691
RHYDCON d. o. o., Šmarje pri Jelšah	0	73.130
ROBOTEH d. o. o., Šmarje pri Jelšah	177.602	286.987
RC SIMIT d. o. o., Kidričevo	467.800	64.804
STARKOM d. o. o., Maribor	0	18.207
v tujini:		
UNIOR TEPID S.R.L., Brasov	147.121	93.017
UNIOR SINGAPORE Pte. Ltd., Singapore	0	15.027
UNIOR TEHNA d. o. o., Sarajevo	10.802	0
UNIOR TEOS ALATI d. o. o., Beograd	290.746	231.211
SINTER a. d., Užice	294.403	572.103
UNIOR FORMINGTOOLS d. o. o., Kragujevac**	327.844	590.484
<b>Skupaj pridružena podjetja</b>	<b>20.641.398</b>	<b>19.764.660</b>
<b>Skupaj nabava pri povezanih osebah</b>	<b>27.842.778</b>	<b>31.522.894</b>

\* Štore Steel d. o. o. je med odvisnimi podjetji do 31. 3. 2011.

\*\* Unior Formingtools d. o. o. je med odvisnimi podjetji do 31. 3. 2011.

## Poslovne terjatve do povezanih podjetij

(v EUR)	2012	2011
<b>Odvisna podjetja:</b>		
v državi:		
RTC KRVAVEC d. d., Cerklje	30.796	22.711
UNIOR BIONIC d. o. o., Zreče	923	412.800
ROGLA INVESTICIJE d. o. o., Zreče	65.160	65.160
v tujini:		
UNIOR Produktions- und Handels- GmbH, Ferlach	621.158	2.240.447
UNIOR DEUTSCHLAND GmbH, Remseck	339.424	113.390
UNIOR FRANCE S.A.S., Melun	1.417.388	1.970.603
UNIOR ITALIA S.R.L., Limbiate	451.386	380.536
UNIOR ESPANA S.L., Uharte-Arakil	843.621	800.841
UNIOR HELLAS S.A., Metamorfozis	0	46.900
UNIOR INTERNATIONAL Ltd., Lincolnshire	857.612	1.030.507
UNIOR KOMERC d. o. o., Skopje	1.273.556	1.122.953
UNIOR PROFESSIONAL TOOLS Ltd., St. Peterburg	1.355.773	829.200
UNIOR AUSTRALIA TOOL Co. PTY Ltd., Melbourne	0	(65.381)
UNIOR USA CORPORATION, Olney	9.326	17.022
UNIOR BULGARIA Ltd., Sofia	770.270	781.563
UNIOR COFRAMA sp.z o.o., Poznan	50.700	90.689
UNIOR HUNGARIA Kft., Nagyrecse	99.991	0
UNIOR COMPONENTS a. d., Kragujevac	117.638	52.653
NINGBO UNIOR FORGING Co. Ltd., Yuyao	451.124	874.577
UNIDAL d. o. o., Vinkovci	2.277.934	1.399.095
UNIOR Savjetovanje i trgovina BH d. o. o., Sarajevo	0	1.118
<b>Skupaj odvisna podjetja</b>	<b>11.033.780</b>	<b>12.187.384</b>
<b>Pridružena podjetja:</b>		
v državi:		
ŠTORE STEEL d. o. o., Štore	80	45.106
RHYDCON d. o. o., Šmarje pri Jelšah	20.347	17.019
ROBOTEH d. o. o., Šmarje	167	0
RC SIMIT d. o. o., Kidričevo	433.200	9.014
STARKOM d. o. o., Maribor	0	89.272
v tujini:		
UNIOR TEPID S.R.L., Brasov	535.716	510.090
UNIOR SINGAPORE Pte. Ltd., Singapore	42.410	106.417
UNIOR TEHNA d. o. o., Sarajevo	168.237	88.349
UNIOR TEOS ALATI d. o. o., Beograd	80.376	244.747
SINTER a. d., Užice	195.966	156.839
UNIOR FORMINGTOOLS d. o. o., Kragujevac	643.408	134.561
<b>Skupaj pridružena podjetja</b>	<b>2.119.907</b>	<b>1.401.415</b>
<b>Skupaj poslovne terjatve do povezanih strank</b>	<b>13.153.687</b>	<b>13.588.799</b>



## Poslovne obveznosti do povezanih podjetij

(v EUR)	2012	2011
<b>Odvisna podjetja:</b>		
v državi:		
RTC KRVAVEC d. d., Cerklje	8.106	42.825
UNIOR BIONIC d. o. o., Zreče	0	0
v tujini:		
UNIOR Produktions- und Handels- GmbH, Ferlach	286.412	427.300
UNIOR DEUTSCHLAND GmbH, Remseck	479.220	(25.552)
UNIOR FRANCE S.A.S., Melun	4.904	5.034
UNIOR ITALIA S.R.L., Limbiate	15.477	14.649
UNIOR HELLAS S.A., Metamorfosis	0	0
UNIOR INTERNATIONAL Ltd., Lincolnshire	15.824	0
UNIOR KOMERC d. o. o., Skopje	0	33.479
UNIOR COFRAMA sp.z o.o., Poznan	0	1.350
UNIOR COMPONENTS a. d., Kragujevac	686.870	456.409
NINGBO UNIOR FORGING Co. Ltd., Yuyao	0	0
UNIDAL d. o. o., Vinkovci	0	25.115
UNIOR Savjetovanje i trgovina BH d. o. o., Sarajevo	439	1.715
<b>Skupaj odvisna podjetja</b>	<b>1.497.252</b>	<b>982.325</b>
<b>Pridružena podjetja:</b>		
v državi:		
ŠTORE STEEL d. o. o., Štore	6.565.574	6.892.190
RHYDCON d. o. o., Šmarje pri Jelšah	0	0
ROBOTEH d. o. o., Šmarje	12.032	97.877
RC SIMIT d. o. o., Kidričevo	462.619	77.765
STARKOM d. o. o.	0	60
v tujini:		
UNIOR TEPID S.R.L., Brasov	0	0
UNIOR SINGAPORE Pte. Ltd., Singapore	0	0
UNIOR TEOS ALATI d. o. o., Beograd	55.466	3.000
SINTER a. d., Užice	132.896	160.984
UNIOR FORMINGTOOLS d. o. o., Kragujevac	71.957	77.596
<b>Skupaj pridružena podjetja</b>	<b>7.300.544</b>	<b>7.309.472</b>
<b>Skupaj poslovne obveznosti do povezanih strank</b>	<b>8.797.796</b>	<b>8.291.797</b>





## Terjatve in obveznosti iz posojil in obresti do povezanih podjetij

### Terjatve iz naslova posojil in obresti do povezanih podjetij

(v EUR)	2012	2011
RTC Krvavec d. d., Cerklje	3.880.069	4.438.040
UNIOR BIONIC d. o. o., Zreče	0	386.428
RHYDCON d. o. o., Šmarje pri Jelšah	547.440	321.053
RC SIMIT d. o. o., Kidričevo	2.314.922	332.268
UNIOR Savjetovanje in trgovina d. o. o., Sarajevo	24.954	0
ROGLA INVESTICIJE d. o. o., Zreče	313	0
UNIOR HUNGARIA Kft., Nagyrecse	812.042	0
<b>Skupaj</b>	<b>7.579.740</b>	<b>5.477.788</b>

## Prejemki uprave in nadzornega sveta

(v EUR)	Bruto vrednosti		Neto vrednosti	
	2012	2011	2012	2011
Darko Hrastnik	91.818	120.705	42.042	54.791
Gorazd Korošec***	63.110	128.695	31.194	63.008
Branko Bračko***	10.827	0	5.800	0
<b>Uprava skupaj</b>	<b>165.755</b>	<b>249.400</b>	<b>79.036</b>	<b>117.799</b>
Matej Golob Matzele	4.929	3.744	3.820	2.902
Dr. Karl Kuzman**	1.560	3.739	1.209	2.898
Franc Dover**	1.107	0	858	0
Rok Vodnik	3.165	726	2.453	563
Emil Kolenc	5.113	3.418	3.962	2.649
Stanko Šrot	3.948	2.899	3.060	2.247
Marjan Adamič	4.491	3.375	3.481	2.616
Katarina Praznik*	251	443	194	343
Gregor Korošec*	1.004	0	778	0
Primož Klemen*	362	181	281	140
<b>Nadzorni svet skupaj</b>	<b>25.930</b>	<b>18.525</b>	<b>20.096</b>	<b>14.358</b>

\* Člani komisij nadzornega sveta.

\*\* Dr. Karl Kuzman do 11. 7. 2012, Franc Dover od 11. 7. 2012.

\*\*\* Gorazd Korošec do 17. 8. 2012, Branko Bračko od 15. 11. 2012.

# Predlog za razporeditev izgube tekočega leta



Uprava družbe je revidirane računovodske izkaze sprejela s sklepom dne 24. aprila 2013.

Ugotovljena bilančna izguba poslovnega leta 2012 znaša 21.894.114 evrov in je sestavljena iz izgube poslovnega leta 2012 v višini 15.081.810 evrov ter prenesene čiste izgube v višini 6.812.304 evrov.

Bilančna izguba ostane nepokrita in se prenese v naslednje leto.

## Upravljanje tveganj

**Pravočasno prepoznavamo priložnosti in nevarnosti, ki se pojavljajo v okolju in v poslovnem sistemu ter tako izboljšujemo poslovanje.**

Unior d. d. se vsakodnevno srečuje s tveganji v mednarodnem okolju, kar je razlog, da se upravljanja tveganj posveča večja skrb. Dejavnosti, ki jih izvajamo, so usmerjene k zagotavljanju ustrezne izpostavljenosti različnim oblikam tveganj v skladu s sprejetimi politikami ter s tem k povečanju zanesljivosti doseganja načrtovanih poslovnih ciljev. Glede na predhodno leto smo se leta 2012 usmerili predvsem k priložnostim v gospodarskem okolju. Posvečali smo se uspešnosti poslovanja in zaposlenim s poudarkom na spodbujanju inovativnosti in projektne vodnji.

### Finančna tveganja

Področje tveganja	Opis tveganja	Način obvladovanja	Izpostavljenost
kreditno tveganje	tveganje neplačil kupcev	omejevanje izpostavljenosti do posameznih kupcev, spremljava bonitetnih ocen kupcev	zmerna
likvidnostno tveganje	pomanjkanje likvidnih sredstev	načrtovanje potreb po likvidnih sredstvih	zmerna
valutno tveganje	možnost izgube zaradi neugodnega gibanja deviznih tečajev	spremljava finančnih trgov	zmerna
tveganje sprememb obrestnih mer	možnost izgube zaradi neugodnega gibanja obrestnih mer	spremljava gibanja obrestnih mer, pogajanja s kreditnimi institucijami	zmerna
nevarnost škode na premoženju	nevarnost škode na premoženju zaradi nezgodnih primerov	ukrepi v skladu s predpisi varstva pred požari, sklepanje ustreznih zavarovanj pred požari	zmerna
nevarnost odškodninskih zahtevkov in tožb	nevarnost odškodninskih zahtevkov, ki jih družba nehote povzroči s svojo dejavnostjo, posestjo stvari in dajanjem izdelkov in storitev na trg	zavarovanje vseh vrst odgovornosti	zmerna

Izpostavljenost posameznim vrstam finančnih tveganj presojava na podlagi učinkov na denarne tokove.

### Kreditna tveganja

Kreditna tveganja obvladujemo z rednim nadziranjem poslovanja in finančnega stanja vseh novih in obstoječih poslovnih partnerjev, z omejevanjem izpostavljenosti do posameznih poslovnih partnerjev in z aktivnim procesom izterjave terjatev. Z rednim spremljanjem odprtih in zapadlih terjatev do kupcev, starostne strukture terjatev in gibanja povprečnih plačilnih rokov kreditno izpostavljenost družbe ohranjamo v sprejemljivih okvirih.



## Likvidnostno tveganje

Likvidnostno tveganje zajemajo tveganja, povezana s primanjkljajem razpoložljivih finančnih virov in posledično nesposobnostjo podjetja, da v dogovorjenih rokih poravnava svoje obveznosti. Zaradi učinkovitega upravljanja denarnih sredstev, ustreznih razpoložljivih kreditnih linij za kratkoročno uravnavanje denarnih tokov ter ustreznega dostopa do finančnih virov ocenjujemo, da je izpostavljenost tveganjem plačilne sposobnosti zmerna. Družba je za zmanjšanje tega tveganja že leta 2012 pristopila k procesu finančnega prestrukturiranja. Z vsemi poslovnimi bankami želimo doseči reprogramiranje obstoječih finančnih obveznosti, kar pozitivno vpliva na likvidnost in skozi celotno reprogramiranje (do leta 2019) zagotavlja pozitiven denarni tok.

## Valutno tveganje

Pretežni del denarnega toka v družbi poteka v evrih. Sprememba tečajev tujih valut leta 2012 ni pomembno vplivala na rezultate družbe.

## Tveganje sprememb obrestnih mer

Veliko pozornost posvečamo tudi obrestnim tveganjem, ki lahko zmanjšajo gospodarske koristi zaradi spremembe obrestnih mer. V skladu s finančno politiko smo tudi leta 2012 poskušali zadržati skupne obstoječe obrestne mere pri kratkoročnih in dolgoročnih kreditih. Ob začetku svetovne gospodarske krize so se začele referenčne obrestne mere, ki jih imamo pri vseh najetih kreditih, zniževati, vendar pa je zaradi potrebne večje izpostavljenosti in dviganja obrestnih marž nastal višji strošek financiranja.

### Analiza občutljivosti finančnih obveznosti glede na spremembo variabilnih obrestnih mer

#### Stanje obveznosti, vezanih na posamezno variabilno obrestno mero leta 2012

v (EUR)	Višina obveznosti 31. 12. 2012	Višina obr. mere	Hipotetični porast obrestnih mer		
			za 15 %	za 50 %	za 100 %
<b>Vrsta obrestne mere</b>					
1-mesečni EURIBOR	3.000.000	0,1110	499	1.665	3.330
3-mesečni EURIBOR	48.503.832	0,1850	13.460	44.866	89.732
6-mesečni EURIBOR	70.406.435	0,3190	33.689	112.298	224.597
1-mesečni LIBOR	747.933	0,2117	238	792	1.583
<b>Skupni učinek</b>	<b>122.658.200</b>		<b>47.886</b>	<b>159.621</b>	<b>319.242</b>

#### Stanje obveznosti vezanih na posamezno variabilno obrestno mero leta 2011

v (EUR)	Višina obveznosti 31. 12. 2011	Višina obr. mere	Hipotetični porast obrestnih mer		
			za 15 %	za 50 %	za 100 %
<b>Vrsta obrestne mere</b>					
1-mesečni EURIBOR	3.000.000	1,0830	4.873	16.245	32.490
3-mesečni EURIBOR	59.524.932	1,3870	123.842	412.805	825.611
6-mesečni EURIBOR	63.483.959	1,6400	156.171	520.569	1.041.137
1-mesečni LIBOR	731.123	0,2963	325	1.083	2.166
<b>Skupni učinek</b>	<b>126.740.014</b>		<b>285.211</b>	<b>950.702</b>	<b>1.901.404</b>

# Izvajanje javne službe

## 1. Izvajanje gospodarske javne službe odvajanja in čiščenja odpadnih voda na območju zazidalnega načrta Rogla v Občini Zreče

Unior d. d. je v skladu s koncesijsko pogodbo za izvajanje gospodarske javne službe odvajanja in čiščenja odpadnih voda na območju zazidalnega načrta Rogla v Občini Zreče zavezan k upravljanju sistema za zbiranje, čiščenje in odvajanje odpadnih voda na območju zazidalnega načrta Rogla v Občini Zreče ter izvajanje gospodarske javne službe odvajanja in čiščenja odpadnih voda na območju zazidalnega načrta Rogla v Občini Zreče. Za izvajanje te javne službe koncesionar v skladu z 9. členom zavezancem zaračunava storitev za opravljanje dejavnosti. Izhodiščna cena je določena v koncesijski pogodbi, vsako leto pa se cene usklajujejo v skladu s pogodbo.

### Izkaz poslovnega izida za dejavnost izvajanja gospodarske javne službe – odvajanja in čiščenja odpadnih voda

(v EUR)	2012	2011
Prihodki iz naslova odvajanja in čiščenja odpadnih voda	96.511	95.110
<b>Skupaj prihodki</b>	<b>96.511</b>	<b>95.110</b>
Stroški materiala	9.063	10.480
Stroški storitev	22.616	37.008
Amortizacija	19.913	19.913
Stroški dela	26.424	23.960
Finančni odhodki	13.425	13.425
<b>Skupaj stroški poslovanja</b>	<b>91.442</b>	<b>104.786</b>
<b>POSLOVNI IZID</b>	<b>5.069</b>	<b>(9.676)</b>

Prihodki gospodarske javne službe se z namenom zagotavljanja ločenega računovodskega spremljanja dejavnosti gospodarske javne službe v skladu s koncesijsko pogodbo za izvajanje gospodarske javne službe odvajanja in čiščenja odpadnih voda na območju zazidalnega načrta Rogla v Občini Zreče spremljajo v ta namen organiziranih poslovnoinizidnih mestih. Prihodke predstavljajo kanalsčina, priključnina in čiščenje odpadnih voda. Zavezanci lastniki in najemniki – uporabniki turističnih objektov na Rogli.

## 2. Izvajanje gospodarske javne službe oskrbe s toplotno energijo na območju ZN center Zreče

Unior d. d. je v skladu s koncesijsko pogodbo za izvajanje gospodarske javne službe oskrbe s toplotno energijo na območju ZN center Zreče zavezan k izgradnji, upravljanju in vzdrževanju omrežja za distribucijo toplotne energije za potrebe široke potrošnje na območju ZN center Zreče, ki je z energetske karto določeno za toplifikacijo. Koncesijska pogodba je sklenjena z Občino Zreče za obdobje 20 let. Unior d. d. je na podlagi te pogodbe s soglasjem Občine Zreče s pogodbo o upravljanju in izvajanju prenesel koncesijo na družbo SPITT d. o. o.

### Izkaz poslovnega izida za dejavnost izvajanja gospodarske javne službe – oskrba s toplotno energijo

(v EUR)	2012	2011
Prihodki iz naslova dobave zemeljskega plina in elektrike	1.007.748	901.995
<b>Skupaj prihodki</b>	<b>1.007.748</b>	<b>901.995</b>
Stroški materiala	833.810	753.229
Stroški storitev	15.000	15.452
Amortizacija	89.130	80.259
Stroški dela	45.120	44.528
<b>Skupaj stroški poslovanja</b>	<b>983.060</b>	<b>893.468</b>
<b>POSLOVNI IZID</b>	<b>24.688</b>	<b>8.527</b>



Prihodki gospodarske javne službe se z namenom zagotavljanja ločenega računovodskega spremljanja dejavnosti gospodarske javne službe v skladu s koncesijsko pogodbo za izvajanje gospodarske javne službe oskrbe s toplotno energijo na območju ZN center Zreče spremljajo v ta namen organiziranih poslovnoizidnih mestih. Prihodke predstavlja zaračunana toplotna energija uporabnikom.

Družba Unior d. d. je imela v celotnem obdobju iz naslova obeh koncesijskih pogodb negativen poslovni izid in zato ni oblikovala rezervacij iz tega naslova.

### **Pojasnilo – sodila**

Z namenom ločenega izkazovanja in računovodskega spremljanja dejavnosti gospodarske javne službe v skladu s koncesijskimi pogodbami so v okviru družbe Unior d. d. organizirana ločena stroškovna mesta, in sicer:

- stroškovno mesto z oznako 32900 – Čistilna naprava Rogla
- stroškovno mesto z oznako 52100 – SPTE
- stroškovno mesto z oznako 52200 – Energetika – kogeneracija 2
- stroškovno mesto z oznako 54000 – Distribucija plina za GKN

Neposredni stroški gospodarske javne službe se evidentirajo po svojih naravnih vrstah glede na to, katera prvina poslovnega procesa jih povzroča: stroški delovnih sredstev oziroma amortizacija, stroški dela, stroški storitev, stroški predmetov dela oziroma stroški materiala.

Posredni stroški gospodarske javne službe se z namenom njihovega razporejanja po dejavnostih in zagotavljanja ločenih računovodskih evidenc po posameznih dejavnostih ugotavljajo s sodili.

Posredni stroški gospodarske javne službe predstavljajo splošni stroški skupnih služb družbe. Kot sodilo se uporabi delež prihodka posamezne dejavnosti v skupnih prihodkih družbe.

Skladu z 10. členom Zakona o spremembah in dopolnitvah Zakona o preglednosti finančnih odnosov in ločenem evidentiranju različnih dejavnosti smo zagotovili sodila za razporejanje prihodkov za delovanje javne službe, ki so določena in preverjena s strani revizorja. Objektivno upravičenost sodil je preverila izbrana revizijska družba Ernst & Young.

# Izjava o odgovornosti članov uprave



Uprava je odgovorna za pripravo letnega poročila tako, da to predstavlja resnično in pošteno podobo premoženjskega stanja družbe in izidov njenega poslovanja za leto 2012.

Uprava potrjuje, da so bile dosledno uporabljene ustrezne računovodske usmeritve ter da so bile računovodske ocene izdelane po načelu previdnosti in dobrega gospodarjenja. Potrjuje še, da so računovodski izkazi skupaj s pojasnili izdelani na podlagi predpostavke o nadaljnjem poslovanju podjetja ter skladno z veljavno zakonodajo in mednarodnimi standardi računovodskega poročanja.

Uprava je tudi odgovorna za ustrezno vodeno računovodstvo, sprejetje ustreznih ukrepov za zavarovanje premoženja ter za preprečevanje in odkrivanje prevar in drugih nepravilnosti oziroma nezakonnosti.

Davčne oblasti lahko kadar koli v roku petih let po poteku leta, v katerem je treba davek odmeriti, preverijo poslovanje družbe, kar lahko posledično povzroči nastanek dodatne obveznosti plačila davka, zamudnih obresti in kazni iz naslova DDPO ali drugih davkov ter dajatev. Uprava družbe ni seznanjena z okoliščinami, ki bi lahko povzročile morebitno pomembno obveznost iz tega naslova.

Zreče, 24. april 2013

Predsednik uprave  
Darko Hrastnik, univ. dipl. inž. metal. mat.

Član uprave  
Branko Bračko, univ. dipl. inž. str.



## POROČILO NEODVISNEGA REVIZORJA lastnikom družbe UNIOR d.d.

### Poročilo o računovodskih izkazih

Revidirali smo priložene nekonsolidirane računovodske izkaze družbe Unior d.d., ki vključujejo bilanco stanja na dan 31. decembra 2012, izkaz poslovnega izida, izkaz drugega vseobsegajočega donosa, izkaz gibanja lastniškega kapitala in izkaz denarnih tokov za tedaj končano leto ter povzetek bistvenih računovodskih usmeritev in druge pojasnjevalne opombe.

#### *Odgovornost posloводства za računovodske izkaze*

Posloводство je odgovorno za pripravo in pošteno predstavitev teh računovodskih izkazov v skladu z mednarodnimi standardi računovodskega poročanja, kot jih je sprejela EU, in za takšen notranji nadzor, ki je po mnenju posloводства potreben za pripravo računovodskih izkazov, ki ne vsebujejo pomembno napačne navedbe zaradi prevare ali napake.

#### *Revizorjeva odgovornost*

Naša odgovornost je izraziti mnenje o teh računovodskih izkazih na podlagi revizije. Revizijo smo opravili v skladu z mednarodnimi standardi revidiranja. Ti standardi zahtevajo od nas izpolnjevanje etičnih zahtev ter načrtovanje in izvedbo revizije za pridobitev sprejemljivega zagotovila, da računovodski izkazi ne vsebujejo pomembno napačne navedbe.

Revizija vključuje izvajanje postopkov za pridobitev revizijskih dokazov o zneskih in razkritjih v računovodskih izkazih. Izbrani postopki so odvisni od revizorjeve presoje in vključujejo tudi ocenjevanje tveganj napačne navedbe v računovodskih izkazih zaradi prevare ali napake. Pri ocenjevanju teh tveganj prouči revizor notranje kontroliranje, povezano s pripravljanim in poštenim predstavljanjem računovodskih izkazov družbe, da bi določil okoliščinam ustrezne revizijske postopke, ne pa, da bi izrazil mnenje o uspešnosti notranjega kontroliranja družbe. Revizija vključuje tudi ovrednotenje ustreznosti uporabljenih računovodskih usmeritev in utemeljenosti računovodskih ocen posloводства kot tudi ovrednotenje celotne predstavitve računovodskih izkazov.

Verjamemo, da so pridobljeni revizijski dokazi zadostna in ustrezna podlaga za naše revizijsko mnenje.

#### *Mnenje*

Po našem mnenju nekonsolidirani računovodski izkazi podajajo resničen in pošten prikaz finančnega stanja družbe Unior d.d. na dan 31. decembra 2012 ter njenega poslovnega izida, drugega vseobsegajočega donosa in denarnih tokov za tedaj končano leto v skladu z mednarodnimi standardi računovodskega poročanja, kot jih je sprejela EU.



## *Poudarjanje zadeve*

### Konsolidirani računovodski izkazi

Gospodarska družba Unior d.d. je obvladujoča družba v Skupini Unior. Konsolidirani računovodski izkazi Skupine Unior, pripravljene v skladu z mednarodnimi standardi računovodskega poročanja, kot jih je sprejela EU, so predstavljeni ločeno. Revidirali smo konsolidirane računovodske izkaze skupine Unior in 24. aprila 2013 izdali mnenje brez pridržkov.

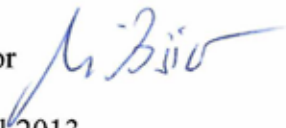
Naše mnenje v zvezi s poudarjenima zadevama ni prilagojeno.

### **Poročilo o drugih zakonskih in regulativnih zahtevah**

Poslovodstvo je odgovorno tudi za pripravo poslovnega poročila v skladu z zahtevami Zakona o gospodarskih družbah (ZGD-1). Naša odgovornost je podati oceno o tem, ali je poslovno poročilo skladno z revidiranimi računovodskimi izkazi. Naši postopki v zvezi s tem so opravljeni v skladu z mednarodnim standardom revidiranja 720 in omejeni zgolj na oceno skladnosti poslovnega poročila z revidiranimi računovodskimi izkazi. Po našem mnenju je poslovno poročilo skladno z revidiranimi računovodskimi izkazi.

DELOITTE REVIZIJA d.o.o.

Kristian Milošič  
Pooblaščen revizor



Ljubljana, 24. april 2013

Dušan Hartman  
Član uprave



**Deloitte.**

DELOITTE REVIZIJA D.O.O.  
Ljubljana, Slovenija 3



# 7 | SKUPINA UNIOR



**2012** | LETNO POROČILO

# Skupina Unior

## Sestava Skupine Unior

### Odvisne družbe

Ime družbe	Država	Delež v %
 UNIOR PRODUKTIONS UND HANDELS GmbH	Avstrija	99,55
 UNIOR DEUTSCHLAND GmbH	Nemčija	100,00
 UNIOR FRANCE S. A. S.	Francija	93,28
 UNIOR ITALIA S. R. L.	Italija	95,00
 UNIOR ESPANA S. L.	Španija	95,00
 UNIOR HELLAS S. A.	Grčija	50,00
 UNIOR INTERNATIONAL Ltd.	Velika Britanija	50,00
 UNIOR KOMERC d. o. o.	Makedonija	85,00
 UNIOR PROFESSIONAL TOOLS Ltd.	Rusija	55,00
 UNIOR AUSTRALIA TOOL Co. PTY Ltd.	Avstralija	100,00
 UNIOR USA CORPORATION	ZDA	100,00
 UNIOR BULGARIA Ltd.	Bolgarija	58,00
 UNIOR COFRAMA sp. z o. o.	Poljska	51,00
 UNIOR COMPONENTS a. d.	Srbija	92,31
 NINGBO UNIOR FORGING Co. Ltd.	Kitajska	50,00
 UNIDAL d. o. o.	Hrvaška	51,00
 UNIOR SAVJETOVANJE I TRGOVINA BH d. o. o.	BiH	80,00
 UNIOR HUNGARIA Kft.	Madžarska	70,00
 RTC KRVAVEC d. d.	Slovenija	98,56
 UNIOR BIONIC d. o. o.	Slovenija	91,59
 ROGLA INVESTICIJE d. o. o.	Slovenija	100,00
<b>Pridružene družbe</b>		
 ŠTORE STEEL d. o. o.	Slovenija	29,25
 RHYDCON d. o. o.	Slovenija	33,50
 ROBOTEH d. o. o.	Slovenija	24,97
 RC SIMIT, d. o. o.	Slovenija	20,00
 UNIOR TEPID S. R. L.	Romunija	49,00
 UNIOR SINGAPORE Pte. Ltd.	Singapur	40,00
 UNIOR TEHNA, d. o. o.	BiH	25,00
 UNIOR TEOS ALATI d. o. o.	Srbija	20,00
 SOLION Ltd.	Rusija	20,00
 UNIOR FORMINGTOOLS d. o. o.	Srbija	24,00
 SINTER a. d.	Srbija	25,07



V konsolidiranih računovodskih izkazih Skupine Unior so vključene vse družbe, v katerih ima matična družba Unior d. d. lastniški delež 50 % ali več.

V konsolidiranih računovodskih izkazih so vključena tudi pridružena podjetja po kapitalski metodi. Te družbe so: Štore Steel d. o. o., Rhydcon d. o. o., Roboteh d. o. o. in RC Simit d. o. o. v Sloveniji ter Unior Tepid S.R.L., Unior Singapore PTE Ltd., Unior Tehna d. o. o., Unior Teos Alati d. o. o., Solion Ltd., Unior Formingtools d. o. o. in Sinter a. d. v tujini, v njih pa ima matična družba Unior d. d. vsaj 20% in manj kot 50% lastniški delež.

Z nakupom 70% lastniškega deleža v madžarski družbi Energometall Kft. smo od 1. januarja 2012 v Skupino Unior priključili novo podjetje z imenom Unior Hungaria Kft., ki se ukvarja s prodajo ročnega orodja na Madžarskem. Z dokapitalizacijami družb smo povečali lastniški delež v družbi Unior France S.A.S. na 93,28 % in Unior Bionic d. o. o. na 91,59 %.

Marca 2012 je bil prodan celotni 49% delež v družbi Starkom d. o. o., zato tega podjetja leta 2012 ni več v Skupini Unior. Decembra 2012 smo prodali 25% delež v družbi Unior Formingtools d. o. o., kjer smo zdaj 24% lastniki.

## Predstavitev družb, vključenih v konsolidacijo

### Odvisna podjetja

#### **RTC KRVAVEC d. d.**

Naslov družbe: Grad 76, 4207 CERKLJE NA GORENJSKEM  
Država: Slovenija  
Telefon: +386 4 252 59 30  
Faks: +386 4 252 59 31  
Internet: <http://www.rtc-kravec.si>  
E-pošta: [info@rtc-kravec.si](mailto:info@rtc-kravec.si)  
Dejavnost družbe: Rekreativno turistični smučarski center  
Število zaposlenih: 34

#### **UNIOR BIONIC d. o. o.**

Naslov družbe: Kovaška cesta 10, 3214 ZREČE  
Država: Slovenija  
Telefon: +386 3 757 81 00  
Faks: +386 3 576 21 03  
E-pošta: [bionic@unior.si](mailto:bionic@unior.si)  
Dejavnost družbe: Razvoj, proizvodnja in trženje medicinskih proizvodov  
Število zaposlenih: 1

#### **ROGLA INVESTICIJE d. o. o.**

Naslov družbe: Kovaška cesta 10, 3214 ZREČE  
Država: Slovenija  
Telefon: +386 3 757 81 00  
Faks: +386 3 576 21 03  
E-pošta: [unior@unior.si](mailto:unior@unior.si)  
Dejavnost družbe: Trgovanje z lastnimi nepremičninami  
Število zaposlenih: 0



## UNIOR PRODUKTIONS- und HANDELS- GmbH

Naslov družbe: Auengasse 9, 9170 FERLACH  
Država: Avstrija  
Telefon: +43 4227 35 14  
Faks: +43 4227 35 15 18  
Internet: <http://www.unior.com>  
E-pošta: [office@unior.at](mailto:office@unior.at)  
Dejavnost družbe: Prodaja ročnega orodja  
Število zaposlenih: 10

## UNIOR DEUTSCHLAND GmbH

Naslov družbe: Neckaraue 25, 71686 REMSECK  
Država: Nemčija  
Telefon: +49 1 634 469 908, +49 7146 28 500  
Faks: +386 3 576 26 43, +49 7146 28 5020  
Internet: <http://www.unior-werkzeug.de>  
E-pošta: [deutschland@unior.si](mailto:deutschland@unior.si), [unior@unior-deutschland.com](mailto:unior@unior-deutschland.com)  
Dejavnost družbe: Prodaja ročnega orodja in Predelava na CNC in servisiranje strojev  
Število zaposlenih: 3

## UNIOR FRANCE S.A.S.

Naslov družbe: 166-172 Rue du General Delestraint, 77000 MELUN  
Država: Francija  
Telefon: +33 1 64 37 23 00  
Faks: +33 1 64 39 40 90  
E-pošta: [contact@uniortools.fr](mailto:contact@uniortools.fr)  
Dejavnost družbe: Prodaja ročnega orodja  
Število zaposlenih: 13

## UNIOR ITALIA S.R.L.

Naslov družbe: Via Caserta 8, 20812 LIMBIATE (MB)  
Država: Italija  
Telefon: +39 02 99 04 3403  
Faks: +39 02 99 04 3414  
E-pošta: [unioritalia@unioritalia.it](mailto:unioritalia@unioritalia.it)  
Dejavnost družbe: Prodaja ročnega orodja  
Število zaposlenih: 3

## UNIOR ESPAÑA S.L.

Naslov družbe: Poligon Sargaitz 2, Nave A5, 31840 UHARTE - ARAKIL (Navarra)  
Država: Španija  
Telefon: +34 948 56 71 13  
Faks: +34 948 46 42 48  
Internet: <http://www.unior.es>  
E-pošta: [unior@unior.es](mailto:unior@unior.es)  
Dejavnost družbe: Prodaja ročnega orodja  
Število zaposlenih: 2

## UNIOR HELLAS S.A.

Naslov družbe: Pierias & Kimis 30, 14451 METAMORFOSIS (Athens)  
Država: Grčija  
Telefon: +30 210 28 52 881-885  
Faks: +30 210 28 52 886  
Internet: <http://www.unior.net>, <http://www.uniorg.com>  
E-pošta: [unior@hol.gr](mailto:unior@hol.gr), [info@uniorg.com](mailto:info@uniorg.com)  
Dejavnost družbe: Prodaja ročnega orodja  
Število zaposlenih: 11



## UNIOR INTERNATIONAL Ltd.

Naslov družbe: Unit 7, Belton Lane Industrial Estate, GRANTHAM (Lincolnshire) NG31 9HN  
Država: Velika Britanija  
Telefon: +44 1476 567 827  
Faks: +44 1476 590 703  
E-pošta: sales@unior.co.uk  
Dejavnost družbe: Prodaja ročnega orodja  
Število zaposlenih: 8

## UNIOR KOMERC d. o. o.

Naslov družbe: Ul. 36, br. 20, 1041 ILINDEN  
Država: Makedonija  
Telefon: +389 2 43 20 57  
Faks: +389 2 43 20 89  
Internet: <http://www.uniorkomerc.com.mk>  
E-pošta: contact@uniorkomerc.com.mk  
Dejavnost družbe: Prodaja ročnega orodja  
Število zaposlenih: 10

## UNIOR PROFESSIONAL TOOLS Ltd.

Naslov družbe: 23A, Syzranskaya, 196105 SAINT PETERSBURG  
Država: Rusija  
Telefon: +7 812 449 83 50  
Faks: +7 812 449 83 51  
Internet: <http://www.unior.ru>  
E-pošta: sales@unior.ru  
Dejavnost družbe: Prodaja ročnega orodja  
Število zaposlenih: 54

## UNIOR AUSTRALIA TOOL Co. PTY Ltd.

Naslov družbe: 8 Wayne Court, Dandenong 3175, MELBOURNE (Victoria)  
Država: Avstralija  
Telefon: +61 97 01 3268  
Faks: +61 97 93 7077  
Internet: <http://www.unior-aust.com.au>  
E-pošta: sabina.halilovic@unior-aust.com.au  
Dejavnost družbe: Prodaja ročnega orodja  
Število zaposlenih: 0

## UNIOR USA CORPORATION

Naslov družbe: 3550 N. Union Drive, 62450 OLNEY (Illinois)  
Država: ZDA  
Telefon: + 001 618 393 29 55  
Faks: + 001 618 393 29 56  
E-pošta: Karl@KHSBicycleParts.com  
Dejavnost družbe: Prodaja ročnega orodja  
Število zaposlenih: 0

## UNIOR BULGARIA Ltd.

Naslov družbe: Bul. Car Boris III, 136 B, P.O. Box 168, 1618 SOFIA  
Država: Bolgarija  
Telefon: +359 2 9559 233  
Faks: +359 2 9559 380  
Internet: <http://www.unior.bg>  
E-pošta: office@unior.bg  
Dejavnost družbe: Prodaja ročnega orodja  
Število zaposlenih: 8



## UNIOR COFRAMA sp. z o.o.

Naslov družbe: Ul. Główna 10, 61-005 POZNAŃ  
Država: Poljska  
Telefon: +48 61 877 05 06  
Faks: +48 61 877 05 11  
Internet: <http://www.unior.pl>  
E-pošta: [unior@unior.pl](mailto:unior@unior.pl)  
Dejavnost družbe: Prodaja ročnega orodja  
Število zaposlenih: 16

## UNIOR COMPONENTS a.d.

Naslov družbe: Kosovska 4, 34000 KRAGUJEVAC  
Država: Srbija  
Telefon: + 381 34 306 300  
Faks: + 381 34 306 336  
Internet: <http://www.unior-components.com>  
E-pošta: [contact@unior-components.com](mailto:contact@unior-components.com)  
Dejavnost družbe: Proizvodnja orodij za stroje  
Število zaposlenih: 160

## NINGBO UNIOR FORGING Company Ltd.

Naslov družbe: Xindongwu, Moushan, YUYAO, ZHEJIANG  
Država: Kitajska  
Telefon: + 86 574 6249 6150  
Faks: + 86 574 6249 6152  
Internet: <http://www.unior.cn>  
E-pošta: [info@unior.cn](mailto:info@unior.cn)  
Dejavnost družbe: Proizvodnja jeklenih odkovkov za avtomobilsko industrijo  
Število zaposlenih: 302

## UNIDAL d. o. o.

Naslov družbe: Ulica Kneza Mislava 42, 32100 VINKOVCI  
Država: Hrvaška  
Telefon: +385 32 323 999  
Faks: +385 32 323 206  
E-pošta: [kovavnica@dalekovod.hr](mailto:kovavnica@dalekovod.hr)  
Dejavnost družbe: Podjetje za proizvodnjo odkovkov  
Število zaposlenih: 153

## UNIOR SAVJETOVANJE I TRGOVINA BH d. o. o.

Naslov družbe: Ul. Dr. Silve Rizvanbegović B1 B, 71000 SARAJEVO, ILIDŽA  
Država: Bosna in Hercegovina  
Telefon: +387 33 809 132  
Internet: <http://www.unior.ba>  
E-pošta: [uniorsavjetovanje@bih.net.ba](mailto:uniorsavjetovanje@bih.net.ba)  
Dejavnost družbe: Svetovanje in trgovina  
Število zaposlenih: 1

## UNIOR Hungaria Kft.

Naslov družbe: Napfeny utca 1, 8756 NAGYRECSE  
Država: Madžarska  
Telefon: +36 93 571 070  
Faks: +36 93 571 073  
Internet: <http://www.unior.hu>  
E-pošta: [info@unior.hu](mailto:info@unior.hu)  
Dejavnost družbe: Prodaja ročnega orodja  
Število zaposlenih: 7





## Pridružena podjetja

### ŠTORE STEEL d. o. o.

Naslov družbe: Železarska 3, 3220 ŠTORE  
Država: Slovenija  
Telefon: +386 3 780 51 00  
Faks: +386 3 780 53 83  
Internet: <http://www.store-steel.si>  
E-pošta: [info@store-steel.si](mailto:info@store-steel.si)  
Dejavnost družbe: Podjetje za proizvodnjo jekla  
Število zaposlenih: 527

### ROBOTEH d. o. o.

Naslov družbe: Predenca 2B, 3240 ŠMARJE PRI JELŠAH  
Država: Slovenija  
Telefon: +386 3 746 42 44  
Faks: +386 3 746 42 45  
Internet: <http://www.roboteh.si>  
E-pošta: [office@roboteh.si](mailto:office@roboteh.si)  
Dejavnost družbe: Avtomatizacija in robotizacija proizvodnih procesov  
Število zaposlenih: 18

### RHYDCON d. o. o.

Naslov družbe: Obrtniška ulica 5, 3240 ŠMARJE PRI JELŠAH  
Država: Slovenija  
Telefon: +386 3 818 30 50  
Faks: +386 3 582 11 35  
E-pošta: [info@rhydcon.si](mailto:info@rhydcon.si)  
Dejavnost družbe: Spojni elementi za hidravliko  
Število zaposlenih: 17

### RC SIMIT d. o. o.

Naslov družbe: Tovarniška cesta 10, 2325 KIDRIČEVO  
Država: Slovenija  
Telefon: +386 2 799 55 25  
Faks: +386 2 799 56 35  
Internet: <http://www.rcsimit.si>  
E-pošta: [info@rcsimit.si](mailto:info@rcsimit.si)  
Dejavnost družbe: Razvojni center za sodobne materiale in tehnologije  
Število zaposlenih: 48

### UNIOR TEPID S.R.L.

Naslov družbe: str. Bruxelles, nr. 10, 507165 PREJMER, jud. BRASOV  
Država: Romunija  
Telefon: +40 268 322 483  
Faks: +40 268 317 786  
Internet: <http://www.sculeserioase.ro>  
E-pošta: [tepid@tepid.ro](mailto:tepid@tepid.ro)  
Dejavnost družbe: Prodaja ročnega orodja  
Število zaposlenih: 34

### UNIOR SINGAPORE Pte. Ltd.

Naslov družbe: 40 Jalan Pemimpin #01-02B, SINGAPORE 577185  
Država: Singapur  
Telefon: +65 625 825 86  
Faks: +65 625 807 47  
Internet: <http://www.unior.com.sg>  
E-pošta: [unior@singnet.com.sg](mailto:unior@singnet.com.sg)  
Dejavnost družbe: Prodaja ročnega orodja  
Število zaposlenih: 4



## UNIOR FORMINGTOOLS d. o. o.

Naslov družbe: Kosovska 4, 34000 KRAGUJEVAC  
Država: Srbija  
Telefon: +381 34 503 700  
Faks: +381 34 503 702  
Internet: <http://www.unior-formingtools.rs>  
E-pošta: [office@unior-formingtools.rs](mailto:office@unior-formingtools.rs)  
Dejavnost družbe: Proizvodnja orodij za stroje  
Število zaposlenih: 117

## UNIOR TEOS ALATI d. o. o.

Naslov družbe: Gospodara Vučića 22, 11000 BEOGRAD  
Država: Srbija  
Telefon: +381 11 744 03 30  
Faks: +381 11 744 03 30  
Internet: <http://www.uniorteos.com>  
E-pošta: [office@uniorteos.com](mailto:office@uniorteos.com)  
Dejavnost družbe: Prodaja ročnega orodja  
Število zaposlenih: 19

## SOLION Ltd.

Naslov družbe: 32 A, Koli Tomchaka, 196084 ST. PETERBURG  
Država: Rusija  
Telefon: +7 812 449 83 50  
Faks: +7 812 449 83 51  
Internet: <http://www.solion.ru>  
E-pošta: [sales@solion.ru](mailto:sales@solion.ru)  
Dejavnost družbe: Veleprodaja  
Število zaposlenih: 34

## SINTER a.d.

Naslov družbe: Miloša Obrenovića 2, 31000 UŽICE  
Država: Srbija  
Telefon: +381 31 592 201  
Faks: +381 31 563 462  
Internet: <http://www.sinter.co.rs>  
E-pošta: [info@sinter.co.rs](mailto:info@sinter.co.rs)  
Dejavnost družbe: Proizvodnja kovinskih prahov in sintranih delov  
Število zaposlenih: 152

## UNIOR TEHNA d. o. o.

Naslov družbe: Ul. Lužansko polje 7, 71000 SARAJEVO, ILIDŽA  
Država: Bosna in Hercegovina  
Telefon: +387 33 776 376  
Faks: +387 33 776 371  
Internet: [www.uniortehna.ba](http://www.uniortehna.ba)  
E-pošta: [sead@uniortehna.ba](mailto:sead@uniortehna.ba)  
Dejavnost družbe: Prodaja ročnega orodja  
Število zaposlenih: 14

# 8 | KONSOLIDIRANI RAČUNOVODSKI IZKAZI



**2012** | LETNO POROČILO



# Konsolidirani računovodski izkazi

Konsolidirana bilanca stanja na dan 31. 12. 2012

(v EUR)				
Postavka	Pojasnilo	31.12.2012	31.12.2011	
<b>SREDSTVA</b>		<b>368.980.126</b>	<b>375.983.271</b>	
<b>A. DOLGOROČNA SREDSTVA</b>		<b>232.476.865</b>	<b>234.709.600</b>	
<b>I. Neopredmetena sredstva in dolgoročne AČR</b>	<b>2</b>	<b>6.461.163</b>	<b>5.037.101</b>	
1. Dolgoročne premoženjske pravice		328.405	572.245	
2. Dobro ime		562.979	811.114	
4. Dolgoročno odloženi stroški razvijanja		5.336.350	3.629.086	
5. Druge dolgoročne aktivne časovne razmejitve		233.429	24.656	
<b>II. Opredmetena osnovna sredstva</b>	<b>3</b>	<b>192.085.354</b>	<b>192.525.277</b>	
1. Zemljišča in zgradbe		123.089.364	111.236.634	
a) Zemljišča		39.563.087	37.184.918	
b) Zgradbe		83.526.277	74.051.716	
2. Proizvajalne naprave in stroji		57.932.026	56.595.210	
3. Druge naprave in oprema, drobni inv. in druga OOS		5.828.170	5.787.508	
4. Opredmetena osnovna sredstva, ki se pridobivajo		5.235.794	18.905.925	
a) OOS v gradnji in izdelavi		5.235.794	18.905.925	
<b>III. Naložbene nepremičnine</b>	<b>4</b>	<b>15.547.259</b>	<b>16.266.220</b>	
<b>IV. Dolgoročne finančne naložbe</b>	<b>5</b>	<b>17.357.117</b>	<b>20.275.365</b>	
1. Dolgoročne finančne naložbe, razen posojil		16.381.826	19.341.859	
a) Delnice in deleži v pridruženih družbah		12.154.544	13.180.293	
b) Druge delnice in deleži		4.169.810	6.103.457	
c) Druge dolgoročne finančne naložbe		57.472	58.109	
2. Dolgoročna posojila		975.291	933.506	
a) Dolgoročna posojila drugim		975.291	933.506	
<b>V. Dolgoročne poslovne terjatve</b>	<b>8</b>	<b>439.083</b>	<b>493.543</b>	
1. Dolgoročne poslovne terjatve do kupcev		95.734	948	
2. Dolgoročne poslovne terjatve do drugih		343.349	492.595	
<b>VI. Odložene terjatve za davek</b>	<b>15</b>	<b>586.889</b>	<b>112.094</b>	
<b>B. KRATKOROČNA SREDSTVA</b>		<b>136.503.261</b>	<b>141.273.671</b>	
<b>I. Sredstva (skupine za odtujitev) za prodajo</b>	<b>6</b>	<b>832.605</b>	<b>399.800</b>	
<b>II. Zaloge</b>	<b>7</b>	<b>79.249.613</b>	<b>79.708.204</b>	
1. Material		22.665.809	25.183.625	
2. Nedokončana proizvodnja		29.220.071	24.730.684	
3. Proizvodi		16.172.980	17.815.295	
4. Trgovsko blago		11.190.753	11.978.600	
<b>III. Kratkoročne finančne naložbe</b>	<b>9</b>	<b>4.327.498</b>	<b>2.729.880</b>	
1. Kratkoročne finančne naložbe, razen posojil		131	131	
a) Druge delnice in deleži		0	0	
b) Druge kratkoročne finančne naložbe		131	131	
2. Kratkoročna posojila		4.327.367	2.729.749	
a) Druga kratkoročna posojila		4.327.367	2.729.749	
<b>IV. Kratkoročne poslovne terjatve</b>	<b>8</b>	<b>49.170.134</b>	<b>54.714.106</b>	
1. Kratkoročne poslovne terjatve do kupcev		40.575.082	45.378.851	
2. Kratkoročne poslovne terjatve do drugih		8.595.052	9.335.255	
<b>V. Denarna sredstva</b>	<b>10</b>	<b>2.923.411</b>	<b>3.721.681</b>	



(v EUR)				
	Postavka	Pojasnilo	31.12.2012	31.12.2011
	<b>OBVEZNOSTI DO VIROV SREDSTEV</b>		<b>368.980.126</b>	<b>375.983.271</b>
<b>A.</b>	<b>KAPITAL</b>	<b>11</b>	<b>141.239.093</b>	<b>147.381.067</b>
<b>A1.</b>	<b>KAPITAL LASTNIKOM OBVLADUJOČE DRUŽBE</b>		<b>134.566.393</b>	<b>141.266.620</b>
<b>I.</b>	<b>Vpoklicani kapital</b>		<b>23.688.983</b>	<b>23.688.983</b>
1.	Osnovni kapital		23.688.983	23.688.983
2.	Nevpoklicani kapital (odbitna postavka)		0	0
<b>II.</b>	<b>Kapitalske rezerve</b>		<b>41.686.964</b>	<b>41.686.964</b>
<b>III.</b>	<b>Rezerve iz dobička</b>		<b>38.783.591</b>	<b>38.431.886</b>
1.	Zakonske rezerve		1.985.969	1.985.662
2.	Rezerve za lastne delnice in lastne poslovne deleže		100.190	100.190
3.	Lastne delnice in poslovni deleži (odbitna postavka)		(100.190)	(100.190)
4.	Statutarne rezerve		0	0
5.	Druge rezerve iz dobička		36.797.622	36.446.224
<b>IV.</b>	<b>Presežek iz prevrednotenja</b>		<b>28.814.097</b>	<b>25.278.044</b>
<b>V.</b>	<b>Preneseni čisti dobiček oz. izguba</b>		<b>12.532.536</b>	<b>13.424.783</b>
<b>VI.</b>	<b>Čisti dobiček oz. izguba poslovnega leta</b>		<b>(9.474.725)</b>	<b>(352.263)</b>
<b>VII.</b>	<b>Prevedbeni popravek kapitala</b>		<b>(1.465.053)</b>	<b>(891.777)</b>
<b>A2.</b>	<b>KAPITAL NEOBVLADUJOČEMU DELEŽU</b>		<b>6.672.700</b>	<b>6.114.447</b>
<b>B.</b>	<b>REZERVACIJE IN DOLGOROČNE PČR</b>	<b>12</b>	<b>7.507.067</b>	<b>7.571.967</b>
1.	Rezervacije za pokojnine in podobne obveznosti		3.585.458	3.899.547
2.	Druge rezervacije		3.921.609	3.672.420
3.	Dolgoročne pasivne časovne razmejitve		0	0
<b>C.</b>	<b>DOLGOROČNE OBVEZNOSTI</b>		<b>72.190.272</b>	<b>86.615.359</b>
<b>I.</b>	<b>Dolgoročne finančne obveznosti</b>	<b>13</b>	<b>71.261.541</b>	<b>85.115.190</b>
1.	Dolgoročne finančne obveznosti do bank		69.802.713	83.909.864
2.	Dolgoročne finančne obveznosti na podlagi obveznic		0	0
3.	Druge dolgoročne finančne obveznosti		1.458.828	1.205.326
<b>II.</b>	<b>Dolgoročne poslovne obveznosti</b>	<b>14</b>	<b>851.380</b>	<b>262.670</b>
1.	Dolgoročne poslovne obveznosti do dobaviteljev		0	0
2.	Dolgoročne menične obveznosti		510.028	0
3.	Dolgoročne poslovne obveznosti na podlagi predujmov		0	0
4.	Druge dolgoročne poslovne obveznosti		341.352	262.670
<b>III.</b>	<b>Odložene obveznosti za davek</b>	<b>15</b>	<b>77.351</b>	<b>1.237.499</b>
<b>Č.</b>	<b>KRATKOROČNE OBVEZNOSTI</b>		<b>145.172.416</b>	<b>132.484.164</b>
<b>I.</b>	<b>Obveznosti, vključene v skupine za odtujitev</b>		<b>0</b>	<b>0</b>
<b>II.</b>	<b>Kratkoročne finančne obveznosti</b>	<b>16</b>	<b>87.776.125</b>	<b>75.758.622</b>
1.	Kratkoročne finančne obveznosti do bank		85.178.110	74.847.428
2.	Kratkoročne finančne obveznosti na podlagi obveznic		0	0
3.	Druge kratkoročne finančne obveznosti		2.598.015	911.194
<b>III.</b>	<b>Kratkoročne poslovne obveznosti</b>	<b>17</b>	<b>57.396.291</b>	<b>56.725.542</b>
1.	Kratkoročne poslovne obveznosti do dobaviteljev		36.827.880	39.735.405
2.	Kratkoročne menične obveznosti		4.578.273	3.112.006
3.	Kratkoročne poslovne obveznosti na podlagi predujmov		8.131.764	6.337.235
4.	Druge kratkoročne poslovne obveznosti		7.858.374	7.540.896
<b>D.</b>	<b>KRATKOROČNE PČR</b>	<b>18</b>	<b>2.871.278</b>	<b>1.930.714</b>

Pojasnila k računovodskim izkazom so del računovodskih izkazov.

# Konsolidiran izkaz poslovnega izida za obdobje od 1. 1. 2012 do 31. 12. 2012

(v EUR)			
Postavka	Pojasnilo	2012	2011
<b>A. Čisti prihodki od prodaje</b>	<b>22</b>	<b>201.857.936</b>	<b>225.986.283</b>
1. Čisti prihodki od prodaje na domačem trgu		38.799.973	43.500.634
a) Čisti prihodki od prodaje proizvodov in storitev		30.168.709	36.022.432
b) Čisti prihodki od prodaje blaga in materiala		8.631.264	7.478.202
2. Čisti prihodki od prodaje na tujem trgu		163.057.963	182.485.649
a) Čisti prihodki od prodaje proizvodov in storitev		132.044.537	150.466.841
b) Čisti prihodki od prodaje blaga in materiala		31.013.426	32.018.808
<b>B. Sprememba vrednosti zalog proiz. in nedokončane proiz.</b>		<b>3.108.315</b>	<b>6.452.233</b>
<b>C. Usredstveni lastni proizvodi in lastne storitve</b>	<b>23</b>	<b>2.170.337</b>	<b>4.231.482</b>
<b>Č. Drugi poslovni prihodki</b>	<b>24</b>	<b>3.652.734</b>	<b>3.995.311</b>
<b>I. KOSMATI DONOS IZ POSLOVANJA</b>		<b>210.789.322</b>	<b>240.665.309</b>
<b>D. Stroški blaga, materiala in storitev</b>	<b>25</b>	<b>135.739.803</b>	<b>156.748.407</b>
1. Nabavna vrednost prodanega blaga in materiala		17.596.660	18.023.385
2. Stroški porabljenega materiala		90.603.007	109.560.942
a) Stroški materiala		69.117.040	82.809.338
b) Stroški energije		13.107.463	16.191.513
c) Drugi stroški materiala		8.378.504	10.560.091
3. Stroški storitev		27.540.136	29.164.080
a) Transportne storitve		5.514.123	6.349.751
b) Stroški vzdrževanja		1.501.591	2.634.382
c) Najemnine		866.700	941.394
č) Drugi stroški storitev		19.657.722	19.238.553
<b>E. Stroški dela</b>	<b>25</b>	<b>56.242.902</b>	<b>58.483.323</b>
1. Stroški plač		42.464.001	43.615.019
2. Stroški pokojninskih zavarovanj		613.975	1.001.443
3. Stroški drugih socialnih zavarovanj		7.151.674	7.184.154
4. Drugi stroški dela		6.013.252	6.682.707
<b>F. Odpisi vrednosti</b>	<b>25</b>	<b>14.589.324</b>	<b>14.627.793</b>
1. Amortizacija		12.675.413	13.643.190
2. Prevrednotovalni poslovni odhodki pri NOS in OOS		537.820	214.333
3. Prevrednotovalni poslovni odhodki pri obratnih sredstvih		1.376.091	770.270
<b>G. Drugi poslovni odhodki</b>	<b>25</b>	<b>2.990.750</b>	<b>2.797.564</b>
1. Rezervacije		21.550	583.629
2. Drugi stroški		2.969.200	2.213.935
<b>II. IZID IZ POSLOVANJA</b>		<b>1.226.543</b>	<b>8.008.222</b>
<b>H. Finančni prihodki</b>	<b>26</b>	<b>1.309.651</b>	<b>3.788.787</b>
1. Finančni prihodki iz deležev		236.617	3.032.890
a) Finančni prihodki iz deležev v pridruženih družbah		228.203	2.962.811
b) Finančni prihodki iz deležev v drugih družbah		7.939	69.621
c) Finančni prihodki iz drugih naložb		475	458
2. Finančni prihodki iz danih posojil		147.172	62.051
3. Finančni prihodki iz poslovnih terjatev		925.862	693.846
<b>I. Finančni odhodki</b>	<b>26</b>	<b>11.444.013</b>	<b>11.668.444</b>
1. Finančni odhodki iz oslabitve in odpisov finančnih naložb		2.840.480	2.756.681
2. Finančni odhodki iz finančnih obveznosti		7.641.671	8.061.193
a) Finančni odhodki iz posojil, prejetih od bank		7.439.403	7.807.487
b) Finančni odhodki iz izdanih obveznic		0	0
c) Finančni odhodki iz drugih finančnih obveznosti		202.268	253.706
3. Finančni odhodki iz poslovnih obveznosti		961.862	850.570
a) Fin. odhodki iz obveznosti do dobaviteljev in meničnih obv.		318.919	195.782
b) Finančni odhodki iz drugih poslovnih obveznosti		642.943	654.788
<b>III. POSLOVNI IZID</b>		<b>(8.907.819)</b>	<b>128.565</b>
<b>Davek iz dobička</b>	<b>27</b>	<b>266.580</b>	<b>239.599</b>
<b>Odloženi davek</b>	<b>27</b>	<b>(52.508)</b>	<b>(371.022)</b>
<b>ČISTI POSLOVNI IZID OBRAČUNSKEGA OBDOBJA</b>		<b>(9.121.891)</b>	<b>259.988</b>
– ki pripada LASTNIKOM OBVLADUJOČE DRUŽBE		(9.474.725)	(352.263)
– ki pripada NEOBVLADUJOČEMU DELEŽU		352.834	612.251
<b>REZULTAT OHRANJENEGA POSLOVANJA</b>	<b>20</b>	<b>(9.121.891)</b>	<b>(456.337)</b>
<b>REZULTAT USTAVLJENEGA POSLOVANJA</b>	<b>20</b>	<b>0</b>	<b>716.325</b>
Delež lastnikov obvladujočega deleža v čistem dobičku (izgubi)		(9.474.725)	(352.263)
Delež lastnikov neobvladujočega deleža v čistem dobičku (izgubi)		352.834	612.251
Čisti dobiček (izguba) na delnico lastnikov obvladujočega deleža		(3,34)	(0,12)
Čisti dobiček (izguba) na delnico lastnikov neobvladujočega deleža		0,12	0,22
Čisti dobiček (izguba) na delnico iz ohranjenega poslovanja		(3,21)	(0,16)
Čisti dobiček (izguba) na delnico iz ustavljenega poslovanja		0	0,25

Pojasnila k računovodskim izkazom so del računovodskih izkazov.

## Konsolidiran izkaz drugega vseobsegajočega donosa

(v EUR)		
Postavka	2012	2011
<b>1. Čisti poslovni izid obračunskega obdobja leta</b>	<b>(9.121.891)</b>	<b>259.988</b>
2.a Sprememba presežka iz prevrednotenja opredmetenih osnovnih sredstev – bruto znesek	2.194.253	2.073.618
2.b Sprememba presežka iz prevrednotenja opredmetenih osnovnih sredstev – odloženi davek	1.591.058	(414.723)
3. Sprememba presežka iz prevrednotenja finančnih sredstev, razpoložljivih za prodajo	0	0
4. Dobički in izgube, ki izhajajo iz prevedbe računovodskih izkazov podjetij v tujini	(613.871)	551.290
<b>5. Drugi vseobsegajoči donosi obračunskega obdobja po obdavčitvi</b>	<b>3.171.440</b>	<b>2.210.185</b>
<b>6. Celotni vseobsegajoči donos obračunskega obdobja</b>	<b>(5.950.451)</b>	<b>2.470.173</b>
Celotni vseobsegajoči donos obračunskega obdobja, ki pripada lastnikom obvladujoče družbe	(6.511.948)	1.670.999
Celotni vseobsegajoči donos obračunskega obdobja, ki pripada neobvladujočemu deležu	561.497	799.174

Gibanje celotnega vseobsegajočega donosa je razvidno v točki 16.5. Konsolidirani izkaz gibanja kapitala.



## Konsolidiran izkaz denarnih tokov

(v EUR)		
Postavka	2012	2011
<b>A. Denarni tokovi pri poslovanju</b>		
<b>a) Čisti poslovni izid</b>		
Poslovni izid pred obdavčitvijo	(8.907.819)	128.565
Davki iz dobička in drugi davki, ki niso zajeti v poslovnih odhodkih	(214.072)	131.423
	<b>(9.121.891)</b>	<b>259.988</b>
<b>b) Prilagoditve za</b>		
Amortizacijo (+)	12.675.413	13.643.190
Prevednotovalne poslovne prihodke, povezane s postavkami naložbenja in financiranja (-)	(448.488)	(424.703)
Prevednotovalne poslovne odhodke, povezane s postavkami naložbenja in financiranja (+)	537.820	214.333
Oblikovanje popravka vrednosti terjatev	1.120.410	489.154
Oblikovanje popravka vrednosti zalog	778.066	(273.281)
Oblikovanje in odprava dolgoročnih rezervacij	402.937	167.249
Finančne prihodke brez finančnih prihodkov iz poslovnih terjatev (-)	(383.789)	(1.127.500)
Finančne odhodke brez finančnih odhodkov iz poslovnih obveznosti (+)	10.482.151	10.817.874
	<b>25.164.520</b>	<b>23.506.316</b>
<b>c) Spremembe čistih obratnih sredstev (in časovnih razmejitev, rezervacij ter odloženih terjatev in obveznosti za davek) poslovnih postavk bilance stanja</b>		
Začetne manj končne poslovne terjatve	4.478.022	5.653.432
Začetne manj končne odložene terjatve za davek	(474.795)	(25.882)
Začetna manj končna sredstva (skupine za odtujitev) za prodajo	(432.805)	(399.800)
Začetne manj končne zaloge	(319.475)	4.223.299
Končni manj začetni poslovni dolgovi	1.259.459	1.491.099
Končne manj začetne pasivne časovne razmejitve in rezervacije	472.727	(1.895.425)
Končne manj začetne odložene obveznosti za davek	(1.160.148)	(382.220)
	<b>3.822.985</b>	<b>8.664.503</b>
<b>č) Prebitek prejemkov pri poslovanju ali prebitek izdatkov pri poslovanju (a + b + c)</b>	<b>19.865.614</b>	<b>32.430.807</b>
<b>B. Denarni tokovi pri naložbenju</b>		
<b>a) Prejemki pri naložbenju</b>		
Prejemki od dobljenih obresti in deležev v dobičku, ki se nanašajo na naložbenje	383.789	1.127.500
Prejemki od odtujitve neopredmetenih sredstev	9.029	178.639
Prejemki od odtujitve opredmetenih osnovnih sredstev	671.047	6.859.353
Prejemki od odtujitve naložbenih nepremičnin	228.368	1.374.903
Prejemki od odtujitve dolgoročnih finančnih naložb	1.225.601	7.717.283
Prejemki od odtujitve kratkoročnih finančnih naložb	1.326.442	2.448.427
	<b>3.844.276</b>	<b>19.706.105</b>
<b>b) Izdatki pri naložbenju</b>		
Izdatki za pridobitev neopredmetenih sredstev	(3.052.248)	(231.817)
Izdatki za pridobitev opredmetenih osnovnih sredstev	(8.193.633)	(25.366.315)
Izdatki za pridobitev naložbenih nepremičnin	(645.765)	(283.000)
Izdatki za pridobitev dolgoročnih finančnih naložb	(80.689)	(1.077.375)
Izdatki za pridobitev kratkoročnih finančnih naložb	(2.907.730)	(3.622.549)
	<b>(14.880.065)</b>	<b>(30.581.056)</b>
<b>c) Prebitek prejemkov pri naložbenju ali prebitek izdatkov pri naložbenju (a + b)</b>	<b>(11.035.789)</b>	<b>(10.874.951)</b>
<b>C. Denarni tokovi pri financiranju</b>		
<b>a) Prejemki pri financiranju</b>		
Prejemki od vplačanega kapitala	33.320	191
Prejemki od povečanja dolgoročnih finančnih obveznosti	25.383.770	36.406.683
Prejemki od povečanja kratkoročnih finančnih obveznosti	12.697.495	16.482.966
	<b>38.114.585</b>	<b>52.889.840</b>
<b>b) Izdatki pri financiranju</b>		
Izdatki za dane obresti, ki se nanašajo na financiranje	(7.641.671)	(8.192.645)
Izdatki za vračila kapitala	0	(17.629.053)
Izdatki za odplačila dolgoročnih finančnih obveznosti	(31.700.208)	(34.409.543)
Izdatki za odplačila kratkoročnih finančnih obveznosti	(8.217.203)	(14.380.690)
Izdatki za izplačila dividend in drugih deležev v dobičku	(183.598)	0
	<b>(47.742.680)</b>	<b>(74.611.931)</b>
<b>c) Prebitek prejemkov pri financiranju ali prebitek izdatkov pri financiranju (a + b)</b>	<b>(9.628.095)</b>	<b>(21.722.091)</b>
<b>Č. Končno stanje denarnih sredstev</b>	<b>2.923.411</b>	<b>3.721.681</b>
x) Denarni izid v obdobju (seštevek prebitkov Ac, Bc in Cc)	<b>(798.270)</b>	<b>(166.235)</b>
y) Začetno stanje denarnih sredstev	<b>3.721.681</b>	<b>3.887.916</b>

Skupina je v skladu z MRS 7.22, ki dovoljuje, da so določeni denarni tokovi oziroma prejemki in izdatki za postavke, za katere so značilni hitri obrati, visoke vrednosti in kratke dospelosti, prikazani po neto principu, prikazala prejemke od povečanja kratkoročnih finančnih obveznosti in izdatke za odplačila kratkoročnih finančnih obveznosti. Zaradi primerljivosti pa so glede na omenjeni standard tako prikazani tudi primerljivi podatki za preteklo leto.



# Izkaz gibanja kapitala

	GIBANJE KAPITALA ZA OBDOBJE OD 31.12.2011 DO 31.12.2012										Skupaj kapital				
	I. Vpoklicani kapital		II. Kapitalne rezerve		III. Rezerve iz dobička			IV. Presežek iz previdnosti		V. Preneseni čistni poslovnizid		VII. Prevedbeni popravek kapitala	Skupaj kapital lastnikom obvladujoče družbe	Kapital neobvladujočemu deležu	
	Osnovni kapital	Zakonske rezerve	Reserve za lastne delnice	Lasne delnice	Druge rezerve iz dobička	Presežek iz previdnosti	Reserve za lastne delnice	Lasne delnice	Druge rezerve iz dobička	Čisti dobiček/izguba poslovnega leta					Preneseni čistni dobiček/izguba
<b>A.1. Stanje konec prejšnjega poročevalskega obdobja</b>	23.688.983	41.686.964	1.985.662	100.190	100.190	36.446.224	25.278.044	13.424.783	(352.263)	(891.777)	141.266.620	6.114.447	147.381.067		
<i>Prilagoditve za nazaj</i>											(15.179)	(29.250)	(44.429)		
<b>A.2. Začetno stanje poročevalskega obdobja</b>	23.688.983	41.686.964	1.985.662	100.190	100.190	36.446.224	25.278.044	13.409.604	(352.263)	(891.777)	141.251.441	6.085.197	147.336.638		
<b>B.1. Spremembe lastniškega kapitala – transakcije z lastniki</b>	0	0	0	0	0	11.159	0	(184.259)	0	0	(173.100)	26.006	(147.094)		
Vnos dodatnih vpilčil kapitala	0	0	0	0	0	0	0	0	0	0	0	33.320	33.320		
Izplačila dividend	0	0	0	0	0	0	0	0	0	0	0	(183.598)	(183.598)		
Druge spremembe lastniškega kapitala	0	0	0	0	0	11.159	0	(184.259)	0	0	(173.100)	176.284	3.184		
<b>B.2. Celotni vsebsegajoči donos poročevalskega obdobja</b>	0	0	0	0	0	0	3.536.053	0	(9.474.725)	(573.276)	(6.511.948)	561.497	(5.950.451)		
Vnos čistega poslovnega izida poročevalskega obdobja	0	0	0	0	0	0	0	0	(9.474.725)	0	(9.474.725)	352.834	(9.121.891)		
Sprememba presežka iz previdnosti opredeljenih sredstev	0	0	0	0	0	0	3.536.053	0	0	0	3.536.053	249.258	3.785.311		
Dobički in izgube, ki izhajajo iz prevrednotenja računovodskih izkazov podjetij v tujini	0	0	0	0	0	0	0	0	0	(573.276)	(573.276)	(40.595)	(613.871)		
<b>B.3. Spremembe v kapitalu</b>	0	0	307	0	307	340.239	0	(692.809)	352.263	0	0	0	0		
Razporeditev preostalega dela čistega dobička primerjalnega poročevalskega obdobja na druge sestovne kapitala	0	0	0	0	0	0	2.912	0	(355.482)	352.263	0	0	0		
Druge spremembe v kapitalu	0	0	0	0	0	337.327	0	(337.327)	0	0	0	0	0		
<b>C. Končno stanje poročevalskega obdobja</b>	23.688.983	41.686.964	1.985.669	100.190	100.190	36.797.622	28.814.097	12.532.536	(9.474.725)	(1.465.053)	134.566.393	6.672.700	141.239.093		

	GIBANJE KAPITALA ZA OBDOBJE OD 31.12.2010 DO 31.12.2011										Skupaj kapital				
	I. Vpoklicani kapital		II. Kapitalne rezerve		III. Rezerve iz dobička			IV. Presežek iz previdnosti		V. Preneseni čistni poslovnizid		VII. Prevedbeni popravek kapitala	Skupaj kapital lastnikom obvladujoče družbe	Kapital neobvladujočemu deležu	
	Osnovni kapital	Zakonske rezerve	Reserve za lastne delnice	Lasne delnice	Druge rezerve iz dobička	Presežek iz previdnosti	Reserve za lastne delnice	Lasne delnice	Druge rezerve iz dobička	Čisti dobiček/izguba poslovnega leta					Preneseni čistni dobiček/izguba
<b>A.1. Stanje konec prejšnjega poročevalskega obdobja</b>	23.688.983	41.686.964	1.985.363	2.718.960	(2.718.960)	34.056.485	27.673.375	15.401.501	(1.969.908)	(1.256.144)	141.266.619	21.639.186	162.905.805		
<b>A.2. Začetno stanje poročevalskega obdobja</b>	23.688.983	41.686.964	1.985.363	2.718.960	(2.718.960)	34.056.485	27.673.375	15.401.501	(1.969.908)	(1.256.144)	141.266.619	21.639.186	162.905.805		
<b>B.1. Spremembe lastniškega kapitala – transakcije z lastniki</b>	0	0	0	(2.618.770)	2.618.770	2.680.095	(4.054.226)	(296.867)	0	0	(1.670.998)	(16.323.913)	(17.994.911)		
Vnos dodatnih vpilčil kapitala	0	0	0	0	0	0	0	191	0	0	191	0	191		
Nakup lastnih delnic in lastnih poslovnih deležev	0	0	0	0	0	61.325	0	0	0	0	61.325	(127.761)	(66.436)		
Prodaja večinskega deleža	0	0	0	(2.618.770)	2.618.770	(4.054.226)	0	0	0	0	(1.435.456)	(16.193.597)	(17.629.053)		
Druge spremembe lastniškega kapitala	0	0	0	0	0	0	0	(297.058)	0	0	(297.058)	(2.555)	(299.613)		
<b>B.2. Celotni vsebsegajoči donos poročevalskega obdobja</b>	0	0	0	0	0	0	1.658.895	0	(352.263)	364.367	1.670.999	799.174	2.470.173		
Vnos čistega poslovnega izida poročevalskega obdobja	0	0	0	0	0	0	0	0	(352.263)	0	(352.263)	612.251	259.988		
Sprememba presežka iz previdnosti opredeljenih sredstev	0	0	0	0	0	0	1.658.895	0	0	0	1.658.895	0	1.658.895		
Dobički in izgube, ki izhajajo iz prevrednotenja računovodskih izkazov podjetij v tujini	0	0	0	0	0	0	0	0	0	364.367	364.367	186.923	551.290		
<b>B.3. Spremembe v kapitalu</b>	0	0	299	0	0	(290.356)	0	(1.679.851)	1.969.908	0	0	0	0		
Razporeditev preostalega dela čistega dobička primerjalnega poročevalskega obdobja na druge sestovne kapitala	0	0	299	0	0	2.842	0	(1.973.049)	1.969.908	0	0	0	0		
Druge spremembe v kapitalu	0	0	0	0	0	(293.198)	0	293.198	0	0	0	0	0		
<b>C. Končno stanje poročevalskega obdobja</b>	23.688.983	41.686.964	1.985.662	100.190	100.190	36.446.224	25.278.044	13.424.783	(352.263)	(891.777)	141.266.620	6.114.447	147.381.067		





# Pojasnila k računovodskim izkazom

Obvladujoča družba Skupine Unior je družba Unior Kovaška industrija d. d. s sedežem na naslovu Kovaška 10, Zreče, Slovenija.

Računovodski izkazi skupine so pripravljene za leto, ki se je končalo 31. decembra 2012.

## Izjava o skladnosti

Skupinski računovodski izkazi so sestavljeni v skladu z Zakonom o gospodarskih družbah in mednarodnimi standardi računovodskega poročanja (MSRP), ki jih je sprejel Svet za mednarodne računovodske standarde (IASB), ter pojasnili, ki jih sprejema Odbor za pojasnjevanje mednarodnih standardov računovodskega poročanja (OPMSRP) in kot jih je sprejela Evropska unija.

Na dan bilance stanja glede na proces potrjevanja standardov v Evropski uniji ni razlik med računovodskimi usmeritvami družbe Unior d. d. ter mednarodnimi standardi računovodskega poročanja (MSRP), ki jih je sprejela Evropska unija. Ti obvezni računovodski izkazi so pripravljene za potrebe izpolnjevanja zakonskih zahtev. V skladu z zakonodajo mora družba zagotoviti neodvisno revizijo teh računovodskih izkazov. Revizija je omejena na revidiranje obveznih računovodskih izkazov za splošne potrebe, s čimer se izpolni zakonska zahteva po reviziji obveznih računovodskih izkazov. Revizija obravnava obvezne računovodske izkaze kot celoto in ne daje zagotovila o posameznih vrstičnih postavkah, kontih ali poslih. Revidirani računovodski izkazi niso namenjeni uporabi s strani katere koli stranke za potrebe odločanja v zvezi z lastništvom, financiranjem in katerimi koli drugimi konkretnimi posli, ki se nanašajo na družbo. Zaradi tega se uporabniki obveznih računovodskih izkazov ne smejo zanašati izključno na računovodske izkaze in morajo pred sprejemanjem odločitev izvesti druge ustrezne postopke.

Uprava družbe Unior d. d. je računovodske izkaze potrdila 24. aprila 2013.

## Podlage za sestavitev računovodskih izkazov

Vsi računovodski izkazi in pojasnila k računovodskim izkazom so prikazani in sestavljeni v evrih (EUR) brez centov in so zaokroženi na celo število.

### Poštena vrednost

Poštena vrednost je uporabljena pri zemljiščih in naložbenih nepremičninah, vse druge postavke v računovodskih izkazih predstavljajo nabavno ali odplačno vrednost. Za naložbo v delnice Banke Celje d. d. smo na podlagi ocene ugotovili pošteno vrednost.

### Uporabljene računovodske usmeritve

Uporabljene računovodske usmeritve so enake kot v preteklih letih.

V trenutnem obdobju veljajo te spremembe obstoječih standardov, ki jih je izdal Odbor za mednarodne računovodske standarde in sprejela Evropska unija:

- **Spremembe MSRP 7 »Finančni instrumenti: razkritja«** – Prenosi finančnih sredstev, ki ga je Evropska unija sprejela 22. novembra 2011 (velja za letna obdobja, ki se začnejo 1. julija 2011 ali pozneje).

Sprejetje teh sprememb obstoječih standardov ni privedlo do nikakršnih sprememb v računovodskih usmeritvah podjetja.

### Posli v tuji valuti

Posle, izražene v tuji valuti, preračunamo v evre po referenčnem tečaju Evropske centralne banke na dan posla. Denarna sredstva in obveznosti, izražene v tuji valuti na dan bilance stanja, preračunamo v domačo valuto po referenčnem tečaju Evropske centralne banke, veljavnem na zadnji dan obračunskega obdobja. Tečajne razlike pripoznamo v izkazu poslovnega izida.



Bilance stanja odvisnih podjetij, ki niso izkazane v evrih, so bile za potrebe konsolidacije preračunane po končnem srednjem referenčnem tečaju Evropske centralne banke na dan 31. december 2012, izkazi poslovnega izida odvisnih podjetij pa po povprečnem tečaju Evropske centralne banke leta 2012. Razlika je izkazana v prevedbenem popravku kapitala.

## Dobiček/izguba iz poslovanja

Dobiček/izguba iz poslovanja sta opredeljena kot dobiček/izguba pred obdavčitvijo in finančnimi postavkami. Finančne postavke zajemajo obresti od denarnih sredstev na računih v banki, depozitov, naložb, namenjenih za prodajo, plačane obresti od posojil, dobiček ali izgubo od prodaje finančnih instrumentov, namenjenih za prodajo, ter pozitivne in negativne tečajne razlike od prevedbe vseh monetarnih sredstev in obveznosti v tuji valuti.

## Pomembne ocene in presoje

Skladno z mednarodnimi standardi računovodskega poročanja poslovodstvo pri pripravi računovodskih izkazov poda ocene, presoje in predpostavke, ki vplivajo na uporabo usmeritev in na izkazane vrednosti sredstev ter obveznosti, prihodkov in odhodkov. Ocene oblikujejo glede na izkušnje iz prejšnjih let in pričakovanja v obračunskem obdobju. Dejanski rezultati lahko od teh ocen odstopajo, zato ocene stalno preverjamo in oblikujemo njihove popravke.

### Odloženi davki

Na osnovi ocene, da bo v prihodnosti na voljo dovolj razpoložljivega dobička, smo oblikovali odložene terjatve za davke iz naslova:

- oblikovanja rezervacij za jubilejne nagrade in odpravnine ob upokojitvi,
- oslabitev terjatev do kupcev,
- olajšave za investiranje in vlaganje za raziskave in razvoj,
- neporabljene davčne izgube.

Podrobneje so odloženi davki predstavljeni v poglavju 17.3.15.

Odložene terjatve za davek, ki so pripoznane iz naslova oblikovanja rezervacij za jubilejne nagrade in odpravnine, se zmanjšujejo v ustreznih zneskih s koriščenjem oblikovanih rezervacij in se povečujejo v ustreznih zneskih glede na novo oblikovane rezervacije.

Davčne stopnje, uporabljene za izračun višine odbitnih začasnih razlik, so v skladu z davčnimi zakonodajami v posameznih državah, v katerih delujejo podjetja v skupini, znašajo pa med 10 in 30 %. Na osnovi pogojev, kot so navedeni v MRS 12 (36), in načrta poslovanja za prihodnje obdobje ocenjujemo, da bomo v prihodnjih letih razpolagali z obdavčljivim dobičkom za kritje neizrabljenih davčnih izgub.

Izkazane odložene obveznosti za davke izhajajo iz začasnih obdavčljivih razlik pri prevrednotenju zemljišč (po poštenu vrednosti neposredno v kapitalu) na višjo vrednost.

Na dan poročanja se preveri višina izkazanih odloženih terjatev in odloženih obveznosti za davek. Če podjetje ne razpolaga z zadostnim razpoložljivim dobičkom, se izkazana vrednost odloženih terjatev za davek ustrezno zmanjša.

### Rezervacije

Poslovodstvo potrdi vsebino in višino oblikovanih rezervacij na osnovi:

- izračuna za rezervacije za jubilejne nagrade in odpravnine,
- ocene o morebitni pričakovani višini odškodnine, ki jo poda pravna služba družbe ali drugi zunanji odvetnik na osnovi obstoječih tožb in odškodninskih zahtevkov.

Zneski oblikovanih rezervacij so najboljša ocena prihodnjih izdatkov.



## Povzetek pomembnih računovodskih usmeritev in razkritja

Predstavljamo posamezne kategorije v skladu z mednarodnimi standardi računovodskega poročanja, v katerih so predpisana razkritja, in predstavljamo vse pomembne zadeve. Uporabljene računovodske usmeritve ter narava in stopnja pomembnosti razkritij so opredeljeni v internih aktih podjetja. Pri vseh pomembnih prikazanih zneskih v računovodskih izkazih smo razkrili tudi primerjalne informacije iz preteklega obdobja in jih vključujemo tudi v številčne ter opisne informacije. Primerjalni podatki so prilagojeni tako, da so v skladu s predstavitvijo informacij v tekočem letu.

Računovodske usmeritve, ki so navedene v nadaljevanju, so bile dosledno uporabljene v vseh obdobjih, ki so prikazana v računovodskih izkazih.

### Opredmetena osnovna sredstva

Za vrednotenje zemljišč uporabljamo model prevrednotenja. Pri merjenju gradbenih objektov, naprav in opreme uporabljamo model nabavne vrednosti. Sredstvo izkazujemo po njegovi nabavni vrednosti, zmanjšani za amortizacijski popravek in nabrano izgubo zaradi oslabitve. Način in uporabljene metode vrednotenja sredstev zaradi oslabitve so opisane v nadaljevanju pod naslovom »Oslabitev opredmetenih osnovnih sredstev«. Nabavna vrednost opredmetenega osnovnega sredstva je ustreznik denarne cene na dan pripoznanja. Nabavna vrednost opredmetenega osnovnega sredstva zajema: njegovo nakupno ceno, tudi uvozne carine in nevračljive nakupne dajatve, po odštetju vseh trgovinskih in drugih popustov; vse stroške spravljavanja sredstva na njegovo mesto in v stanje, kjer sredstvo lahko deluje v skladu s pričakovanji posloводства ter začetno oceno stroškov razgradnje in odstranitve opredmetenega osnovnega sredstva ter obnovitev mesta, na katerem je bilo to sredstvo. To obvezo podjetje prevzame ob pridobitvi sredstva ali pa kot posledico tega, da je sredstvo namesto za proizvodnjo zalog v določenem obdobju uporabljalo tudi v druge namene. Prevrednotenje zemljišč se opravi na podlagi cenitve pooblaščenega ocenjevalca vrednosti nepremičnin. Prevrednotenje se izkaže preko kapitala kot presežek iz prevrednotenja.

V primeru pomembnih nabavnih vrednosti opredmetenega osnovnega sredstva, ki vsebujejo sestavne dele, ki imajo različne ocenjene dobe koristnosti, ga razdelimo na njegove sestavne dele. Vsak del obravnavamo ločeno. Zemljišča obravnavamo ločeno in jih ne amortiziramo.

#### Stroški izposoje

Stroški izposojanja, ki jih je mogoče neposredno pripisati nakupu, gradnji ali proizvodnji sredstva v pripravi, povečujejo nabavno vrednost takega sredstva. Usredstevovanje stroškov izposojanja kot dela nabavne vrednosti sredstva v pripravi se začne, ko nastanejo izdatki za sredstvo, stroški izposojanja in se začnejo dejavnosti, ki so potrebne za pripravo sredstva za nameravano uporabo.

#### Finančni najem

Na začetku najema v bilanci stanja pripoznamo finančni najem kot sredstvo in dolg v zneskih, enakih pošteni vrednosti najetega sredstva, ali če je ta nižja, sedanji vrednosti najmanjše vsote najemnin, pri čemer obe vrednosti določimo ob sklenitvi najema. Pri izračunavanju sedanje vrednosti najmanjše vsote najemnin je diskontna mera z najemom povezana obrestna mera, če jo je mogoče določiti, sicer uporabimo predpostavljeno obrestno mero za izposojanje, ki bi jo moral plačati najemnik. Vse začetne neposredne stroške, ki jih nosi najemnik, prištejemo znesku, ki je pripoznan kot sredstvo.

#### Kasnejši stroški

Kasnejši izdatki, nastali v zvezi z nadomestitvijo posameznega dela opredmetenega osnovnega sredstva, povečujejo njegovo nabavno vrednost. Drugi kasnejši izdatki v zvezi z opredmetenim osnovnim sredstvom povečajo njegovo nabavno vrednost, če je verjetno, da bodo njegove prihodnje gospodarske koristi večje v primerjavi s prvotno ocenjenimi, ali pa da se podaljša življenjska doba. Vsi drugi izdatki se pripoznajo kot odhodek ob nastanku.

#### Amortizacija

Znesek amortizacije v vsakem obdobju pripoznamo v poslovnem izidu. Sredstvo začnemo amortizirati, ko je razpoložljivo za uporabo. Osnovna sredstva amortiziramo po metodi enakomernega časovnega amortiziranja ob upoštevanju ocenjene dobe koristnosti vsakega posameznega opredmetenega sredstva. Uporabljena metoda amortiziranja se preveri na koncu vsakega poslovnega leta. Preostalo vrednost sredstva praviloma upoštevamo le pri pomembnih postavkah, pri čemer se upoštevajo tudi stroški likvidacije opredmetenega osnovnega sredstva. Zemljišč in umetnin ne amortiziramo.

## Amortizacijske stopnje, ki jih uporablja skupina:

	Najnižja %	Najvišja %
<b>Opredmetena osnovna sredstva:</b>		
<b>Nepremičnine:</b>	0,5	10,0
Zidane zgradbe	0,5	5,0
Druge zgradbe	2,0	10,0
<b>Oprema:</b>		
Proizvajalna oprema	0,6	20,0
Računalniška in elektronska oprema	6,0	33,3
Viličarji in dvigala	11,0	12,5
Avtomobili in traktorji	12,5	25,0
Oprema za čiščenje in ogrevanje	7,0	25,0
Merilne in kontrolne naprave	4,2	28,0
Pohištvo – pisarniško in ostalo	10,0	17,5
Druga oprema	4,0	50,0

### Odprava pripoznanja

Pripoznanje knjigovodske vrednosti posameznega opredmetenega osnovnega sredstva odpravimo ob odtujitvi ali če od njegove uporabe ali odtujitve ne pričakujemo prihodnjih gospodarskih koristi. Dobički ali izgube iz odprave pripoznanja posameznega opredmetenega osnovnega sredstva se vključijo v poslovni izid, ko je kateri koli od pogojev izpolnjen.

## Neopredmetena sredstva

Neopredmeteno osnovno sredstvo na začetku pripoznamo po nabavni vrednosti. Po začetnem pripoznanju izkazujemo neopredmetena sredstva po njihovi nabavni vrednosti, zmanjšani za amortizacijski popravek vrednosti in izgube zaradi oslabitve. Pogoji, ki morajo biti izpolnjeni, da se stroški razvijanja pripoznajo kot neopredmeteno sredstvo, so: izvedljivost strokovnega dokončanja projekta, da bo na voljo za uporabo ali prodajo; namen dokončati projekt in ga uporabljati ali prodati; zmožnost uporabljati ali prodati projekt; verjetnost gospodarskih koristi projekta (obstoj trga za učinke projekta ali za projekt oziroma njegova koristnost, če se bo uporabljal v podjetju); razpoložljivost tehničnih, finančnih in drugih dejavnikov za dokončanje razvijanja in za uporabo ali prodajo projekta in sposobnost zanesljivo izmeriti stroške, ki se pripisujejo neopredmetenemu sredstvu med njegovim razvijanjem (usredstvenje stroškov).

### Dobro ime

Dobro ime vrednotimo po pošteni vrednosti prenesene kupnine, vključno s pripoznano vrednostjo kakršnega koli neobvladujočega deleža v prevzeti družbi, zmanjšano za čisto pripoznano vrednost prevzetih sredstev in obveznosti, vrednotenih na dan prevzema. Prenesena kupnina vključuje poštene vrednosti prenesenih sredstev, obveznosti do predhodnih lastnikov prevzete družbe in poslovne deleže, ki jih je izdala družba. Poslovodstvo družbe vsako leto opravi test slabitve, s katerim ugotovi, ali je treba slabiti neopredmeteno osnovno sredstvo.

### Emisijski kuponi

Med neopredmetena dolgoročna sredstva so izkazani dolgoročno odloženi stroški emisijskih kuponov, dodeljenih od Ministrstva za okolje in prostor, Agencije RS za okolje.

### Amortizacija

Amortizacija se začne, ko je sredstvo na razpolago za uporabo, to pomeni, ko je na kraju in v stanju, ki je potrebno, da deluje tako, kot je bilo načrtovano.

Neodpisana vrednost neopredmetenega sredstva se zmanjšuje po metodi enakomernega časovnega amortiziranja v obdobju koristnosti sredstva.

Dobo in metodo amortiziranja za neopredmeteno sredstvo s končno dobo koristnosti pregledamo najmanj konec vsakega poslovnega leta. Če se pričakovana doba koristnosti sredstva razlikuje od prejšnjih ocen, dobo amortiziranja ustrezno spremenimo.





Doba koristnosti neopredmetenega sredstva, ki izhaja iz pogodbenih ali drugih pravnih pravic, ne presega dobe pogodbenih ali drugih pravnih pravic, lahko pa je krajša, odvisno od obdobja, v katerem pričakujemo, da bomo sredstvo uporabljali. Ocenjena doba koristnosti za druga neopredmetena sredstva je pet let.

**Amortizacijske stopnje, ki jih uporablja skupina:**

	Najnižja %	Najvišja %
Neopredmetena dolgoročna sredstva:	10,0	20,0

## Naložbene nepremičnine

Naložbene nepremičnine imamo v lasti, da bi nam prinašale najemnino ali povečevale vrednost dolgoročne naložbe. Za merjenje naložbenih nepremičnin uporabljamo model poštene vrednosti na podlagi cenitve pooblaščenega ocenjevalca vrednosti nepremičnin. Prihodki ali odhodki se pripoznajo v izkazu poslovnega izida. Naložbene nepremičnine se ne amortizirajo.

## Finančne naložbe

Finančne naložbe v odvisna, pridružena in druga podjetja vrednotimo po nabavni vrednosti. Enako metodo uporabljamo tudi za nepovezana podjetja.

## Finančni instrumenti

Finančne instrumente smo razvrstili v razrede, in sicer:

1. Finančne naložbe v posesti do zapadlosti v plačilo
2. Posojila in terjatve
3. Za prodajo razpoložljiva finančna sredstva

Pri določanju poštene vrednosti finančnih instrumentov se upošteva ta hierarhija ravni določanja poštene vrednosti:

- prva raven zajema kotirane cene (neprilagojene) na delujočih trgih za enaka sredstva ali obveznosti,
- druga raven zajema vhodne podatke poleg kotiranih cen, vključenih v prvo raven, ki so neposredno (tj. kot cene) ali posredno (tj. kot izpeljani iz cen) zaznavni za sredstvo ali obveznosti,
- tretja raven zajema vhodne podatke za sredstvo ali obveznost, ki ne temeljijo na zaznavnih tržnih podatkih.

Kotirane cene se uporabljajo kot osnova za določanje poštene vrednosti finančnih instrumentov. Če finančni instrument ne kotira na organiziranem trgu oziroma se trg ocenjuje kot nedelujoč, se za ocenitev poštene vrednosti finančnega instrumenta uporabijo vhodni podatki druge in tretje ravni.

### 1. Finančne naložbe v posesti do zapadlosti v plačilo

Prvo skupino smo oblikovali za finančne naložbe, za katere bi se ob morebitnem pripoznanju odločili, da jih bomo v svojem portfelju ohranili do zapadlosti v plačilo. Pripoznali bi jih po datumu poravnave in merili po odplačni vrednosti ob uporabi metode veljavnih obresti. V to skupino še nismo uvrstili nobene finančne naložbe.

### 2. Posojila in terjatve

V drugo skupino smo zajeli vsa dana in prejeta posojila in terjatve, ki jih pripoznamo na datum poravnave in merimo po odplačni vrednosti, ob uporabi metode veljavnih obresti.

#### Terjatve iz poslovanja

V poslovnih knjigah ločeno evidentiramo dolgoročne in kratkoročne terjatve do kupcev, države in zaposlenih. Med terjatvami iz poslovanja izkazujemo tudi terjatve za obresti od omenjenih terjatev. Dolgoročne in kratkoročne terjatve iz poslovanja so izkazane na začetku z zneski, ki izhajajo iz pogodb ali ustreznih knjigovodskih listin. Terjatve iz poslovanja, ki so izražene v tujih valutah, na zadnji dan poslovnega leta preračunamo v domačo valuto po referenčnem tečaju Evropske centralne banke.



Ustreznost izkazane velikosti posamezne terjatve ugotavljamo ob koncu obračunskega obdobja na osnovi argumentiranih dokazov glede dvoma o njihovi poplačljivosti. Slabitev terjatev oblikujemo po individualni presoji vodstva programa glede na tveganje, da terjatve ne bi bile poplačane.

#### Blagovni krediti

Družba daje blagovne kredite družbam v skupini in pridruženim podjetjem za potrebe njihovega poslovanja. Blagovne kredite pripoznamo med dolgoročnimi poslovnimi terjatvami. Za blagovne kredite obračunavamo obresti. Popravek vrednosti za dane blagovne kredite se naredi po individualni presoji vodstva družbe.

#### Dana posojila

Dana posojila ob začetnem pripoznanju izkazujemo po njihovi odplačni vrednosti ob upoštevanju metode veljavnih obresti. Glede na njihovo ročnost so na datum poravnave razvrščena med dolgoročna oziroma med kratkoročna sredstva. S ciljem obvladovanja kreditnega tveganja se glede na boniteto posojilojemalca določita ročnost posojila ter način poravnave, zavarovana z običajnimi instrumenti zavarovanja (npr. bianko menice, zastava vrednostnih papirjev in drugih (ne)premičnin, možnost enostranskega pobota medsebojnih obveznosti). Ob morebitnem neizpolnjevanju zapadlih pogodbenih obveznosti posojilojemalca pristopimo k unovčitvi instrumentov zavarovanja oziroma k oblikovanju slabitve naložbe, če je sprožen sodni postopek.

#### Prejeta posojila

Prejeta posojila vodimo ob začetnem pripoznanju po njihovi odplačni vrednosti ob upoštevanju metode veljavnih obresti. V strukturi prejetih posojil prevladujejo bančna posojila z odplačilom glavnice ob zapadlosti posojilne pogodbe. Glede na ročnost so ob pripoznanju uvrščena med dolgoročne oziroma kratkoročne finančne obveznosti. Na zadnji dan leta so vse finančne obveznosti, ki zapadejo v plačilo v prihodnjem letu, prenesene med kratkoročne finančne obveznosti. Prejeta posojila so zavarovana z bianko menicami, terjatvami in hipotekami na premičnem in nepremičnem premoženju.

### **3. Za prodajo razpoložljiva finančna sredstva**

Med finančna sredstva, ki so na razpolago za prodajo, uvrščamo vse naložbe v delnice in vrednostnice. Ob začetnem pripoznanju jih izmerimo po pošteni vrednosti, h kateri prištejemo še stroške posla, ki izhajajo iz nakupa finančnega sredstva. Za pošteno vrednost štejemo tržno oblikovano vrednost, kot je zaključni borzni tečaj delnice ali objavljena dnevna vrednost enote premoženja vzajemnega sklada. Spremembe poštene vrednosti pripoznamo neposredno v izkazu drugega vseobsegajočega donosa. Za razknjiževanje delnic upoštevamo metodo povprečnih cen. Pri odpravi pripoznanja dobiček oziroma izgubo prenesemo v poslovni izid. Pri obračunavanju nakupa in prodaje uporabljamo datum trgovanja.

Vse druge finančne naložbe, za katere ni delujočega trga in katerih poštene vrednosti ni mogoče zanesljivo izmeriti, merimo po nabavni vrednosti.

## **Zaloge**

Zaloge se vrednotijo po izvorni vrednosti ali čisti iztržljivi vrednosti, in sicer po manjši od njiju. Čista iztržljiva vrednost je ocenjena prodajna cena, dosežena v rednem poslovanju, zmanjšana za ocenjene stroške dokončanja in prodaje. Cena količinske enote v zalogi vsebuje stroške, ki nastajajo pri pridobivanju zalog in spravljanju na njihovo sedanje mesto in stanje. Pri dokončanih proizvodih in nedokončani proizvodnji stroški vsebujejo tudi ustrezen delež proizvodnih stroškov ob normalni uporabi proizvodjalnih sredstev. Poraba zalog se izkazuje po metodi tehtanih povprečnih cen. Družba konec leta preverja zaloge brez gibanja v tekočem letu in jih oslabi na iztržljivo vrednost.

## **Denar**

Med denarna sredstva štejemo denar v blagajni in vloge na vpogled na računih. Stanje denarnih sredstev v tujih valutah preračunamo v domačo valuto po referenčnem tečaju Evropske centralne banke na zadnji dan poslovnega leta.



## Kapital

### Osnovni kapital

Osnovni kapital družbe Unior d. d. je razdeljen na 2.838.414 navadnih kosovnih delnic, ki se glasijo na ime in so prosto prenosljive.

### Dividende

Dividende pripoznamo v računovodskih izkazih družbe, ko je sprejet sklep skupščine delničarjev o izplačilu dividend.

### Odkup lastnih delnic

Leta 2012 nismo trgovali z lastnimi delnicami.

## Rezervacije

### Rezervacije za tožbe

Oblikovali smo rezervacije za škode in odškodnine, ki so povezane z domnevnimi kršitvami pri poslovanju. Višino rezervacije določimo glede na znano višino odškodninskega zahtevka ali glede na ocenjeno višino, če zahtevka še ni znan. Upravičenost že oblikovanih rezervacij sprotno preverjamo.

### Rezervacije za odpravnine in jubilejne nagrade

Skladno s podjetniško kolektivno pogodbo in zakonskimi predpisi je družba dolžna obračunati in izplačati jubilejne nagrade ter odpravnine ob upokojitvi. Za izmero teh zaslužkov uporabljamo poenostavljeno metodo obračunavanja, ki zahteva vrednotenje aktuarske obveznosti v skladu s pričakovano rastjo plač od dneva vrednotenja do predvidene upokojitve zaposlene osebe. To pomeni vračunavanje zaslužkov sorazmerno z opravljenim delom. Ocenjena obveznost je pripoznana v velikosti sedanje vrednosti pričakovanih prihodnjih izdatkov. Pri merjenju ocenimo tudi predvideno povečanje plač in fluktuacijo zaposlenih.

Na osnovi izračuna pripoznamo dobičke ali izgube tekočega leta v izkazu poslovnega izida.

Glavni parametri, upoštevani v izračunu, so starostna meja upokojitve 65 let, potrebna delovna doba 40 let, diskonta stopnje 6 % ter rast plač 2 %.

### Državne podpore

Državne podpore se pripoznajo po pošteni vrednosti, vendar ne, dokler ne obstaja sprejemljivo zagotovilo, da bo družba Unior d. d., izpolnila pogoje v zvezi z njimi in podpore prejela. Državne podpore se pripoznajo kot prihodki v obdobjih, v katerih se vzporejajo z zadevnimi stroški, ki naj bi jih nadomestile. Če se državna podpora nanaša na določeno sredstvo, se pripozna kot razmejeni prihodek, ki ga družba Unior d. d. pripozna v izkazu poslovnega izida v obdobju pričakovane dobe uporabnosti sredstva v enakih letnih obrokih.

## Finančne obveznosti

Finančne obveznosti so pripoznane ob nastanku po pošteni vrednosti brez pri tem nastalih transakcijskih stroškov. V naslednjih obdobjih so finančne obveznosti merjene po odplačni vrednosti z uporabo metode veljavnih obresti. Vsakršna razlika med prejemki (brez transakcijskih stroškov) in obveznostmi je pripoznana v izkazu poslovnega izida skozi obdobje celotne finančne obveznosti.

## Davek od dobička

Davek od dobička obračunavamo skladno z Zakonom o davku od dohodka pravnih oseb. Osnova za obračun davka od dohodka je bruto dobiček, povečan za davčno nepriznane stroške in zmanjšan za zakonsko dovoljene olajšave. Od tako dobljene osnove je obračunana obveznost za davek od dohodka pravnih oseb. Leta 2012 je davčna osnova negativna.

## Odloženi davki

Z namenom izkazovanja ustreznega poslovnega izida v obdobju poročanja smo obračunali tudi odložene davke. Te izkazujemo kot odložene terjatve za davek in odložene obveznosti za davek. Pri obračunavanju odloženih davkov smo uporabili metodo obveznosti po bilanci stanja. Knjiženo vrednost sredstev in obveznosti smo primerjali





z njihovo davčno vrednostjo, razliko med obema vrednostma pa opredelili kot stalno ali začasno razliko. Začasne razlike smo razdelili na obdavčljive in odbitne. Obdavčljive začasne razlike so nam povečale obdavčljive zneske in odložene davčne obveznosti. Odbitne začasne razlike so nam zmanjšale obdavčljive zneske in povečale odložene davčne terjatve.

## Prihodki

### Prihodki od opravljenih storitev

Poslovne prihodke pripoznamo, ko upravičeno pričakujemo, da bodo vodili do prejemkov, če ti niso uresničeni že ob nastanku in jih je mogoče zanesljivo izmeriti.

Pri pripoznavanju prihodkov iz opravljenih storitev uporabljamo metodo odstotka dokončnosti del na dan bilance stanja. Po tej metodi pripoznamo prihodke v obračunskem obdobju, v katerem so storitve opravljene. Razkrivamo zneske vsake pomembne vrste prihodkov, pripoznanih v obdobju, ter dosežene prihodke na domačih in tujih trgih. Prihodki na domačem trgu so prihodki, doseženi v Sloveniji, tuji trg predstavljajo države Evropske unije in tretje države.

### Prihodki od prodaje proizvodov, blaga in materiala

Prihodki od prodaje proizvodov, blaga in materiala se merijo na podlagi cen, navedenih v računih in drugih listinah, zmanjšanih za popuste, odobrene ob prodaji ali pozneje. Med prihodki od prodaje proizvodov, blaga, materiala in opravljenih storitev se izkažejo tudi vsebinsko ustrezne postavke iz prejšnjih obdobj.

### Prihodki od najemnin

Prihodki od najemnin zajemajo v pretežni meri prihodke od naložbenih nepremičnin, to je gradbenih objektov in zemljišč, ki jih dajemo v poslovni najem. Družba prihodke od najemnin uvršča med poslovne prihodke.

### Drugi poslovni prihodki s prevrednotovalnimi poslovnimi prihodki

Med drugimi prihodki izkazujemo donacije, subvencije, premije ter prevrednotovalne prihodke, nastale pri prodaji osnovnih sredstev in odpravo rezervacij v neto znesku.

### Finančni prihodki in finančni odhodki

Finančni prihodki obsegajo prihodke od obresti na dana posojila, prihodke od dividend, prihodke od odsvojitve za prodajo razpoložljivih finančnih sredstev in prihodke iz naslova pozitivnih tečajnih razlik. Prihodke od obresti pripoznamo ob njihovem nastanku z uporabo efektivne obrestne mere. Prihodke od dividend izkažemo v poslovnem izidu, ko je uveljavljena pravica do izplačila.

Finančni odhodki obsegajo stroške obresti za prejeta posojila, negativne tečajne razlike, izgube zaradi oslabilte vrednosti finančnih sredstev, ki se pripoznajo v izkazu poslovnega izida. Stroški izposojanja se v izkazu poslovnega izida pripoznajo po metodi efektivnih obresti.

## Kosmati donos iz poslovanja

Kosmati donos iz poslovanja je sestavljen iz prihodkov od prodaje, spremembe vrednosti zalog gotovih proizvodov in nedokončane proizvodnje, usredstvenih lastnih proizvodov in storitev ter drugih poslovnih prihodkov.

## Odhodki – stroški

Stroške kot odhodke pripoznamo v obdobju, v katerem nastanejo. Razvrščamo jih v skladu z njihovo naravo. Izkazujemo jih in razkrivamo po naravnih vrstah v okviru trimestrnega kontnega načrta družbe. Odhodki se pripoznajo, če je zmanjšanje gospodarskih koristi v obračunskem obdobju povezano z zmanjšanjem sredstev ali s povečanjem dolga in je to zmanjšanje mogoče zanesljivo izmeriti.

## Poslovni izid

Poslovni izid je sestavljen iz izida iz poslovanja, povečanega za finančne prihodke in zmanjšanega za finančne odhodke.



## Oslabitev opredmetenih osnovnih sredstev

Če obstaja kako znamenje, da utegne biti sredstvo oslabiljeno, ocenimo njegovo nadomestljivo vrednost. Če ni mogoče oceniti nadomestljive vrednosti sredstva, podjetje ugotovi nadomestljivo vrednost denar ustvarjajoče enote, ki ji sredstvo pripada. Slabitev se izkaže v izkazu poslovnega izida, za prevrednotenje zemljišč pa se izkaže skozi presežek iz prevrednotenja v kapitalu. Izgube zaradi oslabitve je treba odpraviti, če so se spremenile ocene, uporabljene za ugotovitev nadomestljive vrednosti sredstev. Izguba zaradi oslabitve sredstva se odpravi do višine, do katere povečana knjigovodska vrednost sredstva ne preseže knjigovodske vrednosti, ki bi bila ugotovljena po odštetju amortizacijskega odpisa, če pri sredstvu v prejšnjih letih ne bi bila pripoznana izguba zaradi oslabitve. Odprava izgube se pripozna kot prihodek v poslovnem izidu.

## Oslabitev neopredmetenih sredstev

Neopredmetena sredstva na datum poročanja preverimo z namenom slabitve.

Kadar je nadomestljiva vrednost manjša od knjigovodske vrednosti sredstva, se ta zmanjša na njegovo nadomestljivo vrednost. Takšno zmanjšanje družba prikaže kot izgubo zaradi oslabitve in knjiži kot prevrednotovalni poslovni odhodek.

## Oslabitev finančnih sredstev

Na datum vsakega poročanja v družbi opravimo preizkus ocene slabitve finančnih naložb po izbranih merilih, opredeljenih v pravilniku o računovodstvu, da bi ugotovili, ali obstajajo nepristranski dokazi o morebitni oslabiljenosti finančne naložbe. Če taki razlogi obstajajo, pristopimo k izračunu višine vrednosti izgube zaradi oslabitve.

Če presodimo, da je treba opraviti slabitev pri finančnih naložbah, izkazanih po odplačni vrednosti, se znesek izgube izmeri kot razlika med knjigovodsko vrednostjo finančne naložbe in sedanjo vrednostjo pričakovanih prihodnjih denarnih tokov, diskontiranih po izvorni efektivni obrestni meri. Vrednost izgube pripoznamo v poslovnem izidu. Če razlogi za slabitev finančne naložbe prenehajo obstajati, je razveljavitev slabitve finančne naložbe, izkazane po odplačni vrednosti, pripoznana v poslovnem izidu.

Pri finančnih naložbah v odvisne, pridružene, skupaj obvladovane in druge družbe, izkazanih po nabavni vrednosti, če presodimo, da je treba opraviti slabitev, jih pripoznamo v poslovnem izidu kot prevrednotovalni finančni odhodek.

Za finančne naložbe, razvrščene v skupino za prodajo razpoložljive finančne naložbe, izmerimo višino izgube zaradi oslabitve, ki se pripozna v poslovnem izidu, kot razliko med knjigovodsko vrednostjo naložbe in tržno ali pošteno vrednostjo na presečni bilančni datum. Slabitev teh naložb opravimo, ko je ocenjena vrednost pomembno ali dolgotrajno nižja kot nabavna vrednost. Znesek tako oblikovane slabitve predstavlja razliko med nabavno vrednostjo in pošteno vrednostjo naložbe.

## Izkaz drugega vseobsegajočega donosa

V izkazu drugih vseobsegajočih donosov prikazujemo postavke (vključno z morebitnimi prilagoditvami zaradi pre-ravrstitev), ki niso pripoznane v poslovnem izidu, kakor zahtevajo ali dovoljujejo drugi MSRP.

## Izkaz denarnih tokov

V družbi poročamo o denarnih tokovih iz poslovanja po posredni metodi na osnovi postavk v bilanci stanja z dne 31. december 2012 in 31. december 2011 ter izkaza poslovnega izida za leto 2012 in dodatnih podatkov, ki so potrebni za prilagoditev odtokov in pritokov.

## Izkaz gibanja kapitala

Izkaz gibanja kapitala prikazuje gibanje posameznih sestavin kapitala v poslovnem letu (celoto prihodkov in odhodkov ter transakcij z lastniki, ko delujejo kot lastniki), vključno z uporabo čistega dobička. Vključen je izkaz vseobsegajočega donosa, ki čisti dobiček tekočega obdobja povečuje za vse prihodke, ki smo jih neposredno pripoznali v kapitalu.

## Novi standardi in pojasnila, ki še niso začeli veljati

### Standardi in pojasnila, ki jih je izdal OMRS in sprejela Evropska unija, a še niso v veljavi

Na datum odobritve teh računovodskih izkazov so bili izdani ti standardi, popravki in pojasnila, ki jih je sprejela Evropska unija, vendar še niso stopili v veljavo:

- **MSRP 10 »Konsolidirani računovodski izkazi«**, ki ga je Evropska unija sprejela 11. decembra 2012 (velja za letna obdobja, ki se začnejo 1. januarja 2014 ali pozneje),
- **MSRP 11 »Skupne ureditve«**, ki ga je Evropska unija sprejela 11. decembra 2012 (velja za letna obdobja, ki se začnejo 1. januarja 2014 ali pozneje),
- **MSRP 12 »Razkritje deležev v drugih družbah«**, ki ga je Evropska unija sprejela 11. decembra 2012 (velja za letna obdobja, ki se začnejo 1. januarja 2014 ali pozneje),
- **MSRP 13 »Merjenje poštene vrednosti«**, ki ga je Evropska unija sprejela 11. decembra 2012 (velja za letna obdobja, ki se začnejo 1. januarja 2013 ali pozneje),
- **MRS 27 (spremenjen leta 2011) »Ločeni računovodski izkazi«**, ki ga je Evropska unija sprejela 11. decembra 2012 (velja za letna obdobja, ki se začnejo 1. januarja 2014 ali pozneje),
- **MRS 28 (spremenjen leta 2011) »Naložbe v pridružena podjetja in skupna vlaganja«**, ki ga je Evropska unija sprejela 11. decembra 2012 (velja za letna obdobja, ki se začnejo 1. januarja 2014 ali pozneje),
- **Spremembe MSRP 1 »Prva uporaba MSRP«** – Visoka hiperinflacija in odstranitev dogovorjenih datumov za uporabnike, ki prvič uporabljajo MSRP, ki ga je Evropska unija sprejela 11. decembra 2012 (veljajo za letna obdobja, ki se začnejo 1. januarja 2013 ali pozneje),
- **Spremembe MSRP 7 »Finančni instrumenti: razkritja«** – Pobotanje finančnih sredstev in obveznosti, ki ga je Evropska unija sprejela 13. decembra 2012 (velja za letna obdobja, ki se začnejo 1. januarja 2013 ali pozneje),
- **Spremembe MRS 1 »Predstavljanje računovodskih izkazov«** – Predstavljanje postavk drugih obsežnih dohodkov, ki ga je Evropska unija sprejela 5. junija 2012 (velja za letna obdobja, ki se začnejo 1. julija 2012 ali pozneje),
- **Spremembe MRS 12 »Davek iz dobička«** – Odloženi davek: Povrnitev zadevnih sredstev, ki ga je Evropska unija sprejela 11. decembra 2012 (velja za letna obdobja z začetkom 1. januarja 2013 ali pozneje),
- **Spremembe MRS 19 »Zasluzki zaposlencev«** – Izboljšave obračunavanja pozaposlitvenih zaslužkov, ki ga je Evropska unija sprejela 5. junija 2012 (velja za letna obdobja, ki se začnejo 1. januarja 2013 ali pozneje),
- **Spremembe MRS 32 »Finančni instrumenti: predstavitev«** – Pobotanje finančnih sredstev in obveznosti, ki ga je Evropska unija sprejela 13. decembra 2012 (velja za letna obdobja, ki se začnejo 1. januarja 2014 ali pozneje),
- **OPMSRP 20 »Stroški odstranjevanja v proizvodni fazi površinskega najdišča«**, ki ga je Evropska unija sprejela 11. decembra 2012 (velja za letna obdobja, ki se začnejo 1. januarja 2013 ali pozneje).

### Standardi in pojasnila, ki jih je izdal OMRS, vendar jih Evropska unija še ni sprejela

Trenutno se MSRP, kot jih je sprejela Evropska unija, ne razlikujejo bistveno od predpisov, ki jih je sprejel Odbor za mednarodne računovodske standarde (OMRS), z izjemo teh standardov, sprememb obstoječih standardov in pojasnil, ki na dan 24. april 2013 niso bili potrjeni za uporabo:

- **MSRP 9 »Finančni instrumenti«** (velja za letna obdobja, ki se začnejo 1. januarja 2015 ali pozneje),
- **Spremembe MSRP 1 »Prva uporaba MSRP«** – Vladna posojila (velja za letna obdobja, ki se začnejo 1. januarja 2013 ali pozneje),
- **Spremembe MSRP 9 »Finančni instrumenti« in MSRP 7 »Finančni instrumenti: razkritja«** – Obvezni datum uveljavitve in razkritja prehodov,
- **Spremembe MSRP 10 »Konsolidirani računovodski izkazi«, MSRP 11 »Skupne ureditve« in MSRP 12 »Razkritje deležev v drugih družbah«** – Napotki za prehod (veljajo za letna obdobja, ki se začnejo 1. januarja 2013 ali pozneje),
- **Spremembe MSRP 10 »Konsolidirani računovodski izkazi«, MSRP 12 »Razkritje deležev v drugih**





**družbah» in MRS 27 »Ločeni računovodski izkazi«** – Naložbena podjetja (veljajo za letna obdobja, ki se začnejo 1. januarja 2014 ali pozneje),

- **Spremembe različnih standardov »Izboljšave MSRP (2012)«**, ki izhajajo iz letnega projekta za izboljšanje MSRP, objavljenega 17. maja 2012 (MSRP 1, MRS 1, MRS 16, MRS 32, MRS 34), predvsem z namenom odpravljanja neskladnosti in razlage besedila (spremembe je treba uporabljati za letna obdobja, ki se začnejo 1. januarja 2013 ali pozneje).

Podjetje predvideva, da uvedba teh standardov, sprememb obstoječih standardov in pojasnil v obdobju začetne uporabe ne bo imela pomembnega vpliva na računovodske izkaze družbe.

Hkrati je obračunavanje varovanja pred tveganji v zvezi s portfeljem finančnih sredstev in obveznosti, katerega načel Evropska unija še ni sprejela, še vedno neregulirano.

Podjetje ocenjuje, da uporaba obračunavanja varovanja pred tveganji v zvezi s portfeljem finančnih sredstev in obveznosti v skladu z zahtevami **MRS 39: »Finančni instrumenti: pripoznavanje in merjenje«** ne bi imela pomembnega vpliva na računovodske izkaze podjetja, če bi bila uporabljena na datum bilance stanja.

# Pojasnila k bilanci stanja

## 1. Bilanca stanja po odsekih



(v EUR)	Turistična dej.			Kovinska dej.		
Postavka	2012	2012	SKUPAJ	2011	2011	SKUPAJ
<b>SREDSTVA</b>	<b>91.889.014</b>	<b>277.091.112</b>	<b>368.980.126</b>	<b>93.281.446</b>	<b>282.701.825</b>	<b>375.983.271</b>
<b>A. DOLGOROČNA SREDSTVA</b>	<b>88.682.770</b>	<b>143.794.095</b>	<b>232.476.865</b>	<b>90.275.344</b>	<b>144.434.256</b>	<b>234.709.600</b>
<b>I. Neopredmetena sredstva in dolgoročne AČR</b>	<b>256.440</b>	<b>6.204.723</b>	<b>6.461.163</b>	<b>70.851</b>	<b>4.966.250</b>	<b>5.037.101</b>
1. Dolgoročne premoženjske pravice	47.257	281.148	328.405	58.053	514.192	572.245
2. Dobro ime	0	562.979	562.979	0	811.114	811.114
4. Dolgoročno odloženi stroški razvijanja	2.818	5.333.532	5.336.350	0	3.629.086	3.629.086
5. Druge dolgoročne aktivne časovne razmejitve	206.365	27.064	233.429	12.798	11.858	24.656
<b>II. Opredmetena osnovna sredstva</b>	<b>88.213.848</b>	<b>103.871.506</b>	<b>192.085.354</b>	<b>89.636.904</b>	<b>102.888.373</b>	<b>192.525.277</b>
1. Zemljišča in zgradbe	73.849.695	49.239.669	123.089.364	66.159.435	45.077.199	111.236.634
2. Proizvajalne naprave in stroji	6.220.999	51.711.027	57.932.026	5.798.491	50.796.719	56.595.210
3. Druge naprave in oprema, drobni inv. in druga OOS	4.646.734	1.181.436	5.828.170	4.594.108	1.193.400	5.787.508
4. Opredmetena osnovna sredstva, ki se pridobivajo	3.496.420	1.739.374	5.235.794	13.084.870	5.821.055	18.905.925
<b>III. Naložbene nepremičnine</b>	<b>196.897</b>	<b>15.350.362</b>	<b>15.547.259</b>	<b>552.004</b>	<b>15.714.216</b>	<b>16.266.220</b>
<b>IV. Dolgoročne finančne naložbe</b>	<b>15.585</b>	<b>17.341.532</b>	<b>17.357.117</b>	<b>15.585</b>	<b>20.259.780</b>	<b>20.275.365</b>
1. Dolgoročne finančne naložbe, razen posojil	15.585	16.366.241	16.381.826	15.585	19.326.274	19.341.859
2. Dolgoročna posojila	0	975.291	975.291	0	933.506	933.506
<b>V. Dolgoročne poslovne terjatve</b>	<b>0</b>	<b>439.083</b>	<b>439.083</b>	<b>0</b>	<b>493.543</b>	<b>493.543</b>
1. Dolgoročne poslovne terjatve do kupcev	0	95.734	95.734	0	948	948
2. Dolgoročne poslovne terjatve do drugih	0	343.349	343.349	0	492.595	492.595
<b>VI. Odložene terjatve za davek</b>	<b>0</b>	<b>586.889</b>	<b>586.889</b>	<b>0</b>	<b>112.094</b>	<b>112.094</b>
<b>B. KRATKOROČNA SREDSTVA</b>	<b>3.206.244</b>	<b>133.297.017</b>	<b>136.503.261</b>	<b>3.006.102</b>	<b>138.267.569</b>	<b>141.273.671</b>
<b>I. Sredstva (skupine za odtujitev) za prodajo</b>	<b>512.705</b>	<b>319.900</b>	<b>832.605</b>	<b>0</b>	<b>399.800</b>	<b>399.800</b>
<b>II. Zaloge</b>	<b>389.169</b>	<b>78.860.444</b>	<b>79.249.613</b>	<b>439.854</b>	<b>79.268.350</b>	<b>79.708.204</b>
1. Material	349.015	22.316.794	22.665.809	407.935	24.775.690	25.183.625
2. Nedokončana proizvodnja	14.183	29.205.888	29.220.071	0	24.730.684	24.730.684
3. Proizvodi	4.870	16.168.110	16.172.980	3.758	17.811.537	17.815.295
4. Trgovsko blago	21.101	11.169.652	11.190.753	28.161	11.950.439	11.978.600
<b>III. Kratkoročne finančne naložbe</b>	<b>14.812</b>	<b>4.312.686</b>	<b>4.327.498</b>	<b>0</b>	<b>2.729.880</b>	<b>2.729.880</b>
1. Kratkoročne finančne naložbe, razen posojil	0	131	131	0	131	131
2. Kratkoročna posojila	14.812	4.312.555	4.327.367	0	2.729.749	2.729.749
<b>IV. Kratkoročne poslovne terjatve</b>	<b>2.165.733</b>	<b>47.004.401</b>	<b>49.170.134</b>	<b>2.492.225</b>	<b>52.221.881</b>	<b>54.714.106</b>
1. Kratkoročne poslovne terjatve do kupcev	1.606.518	38.968.564	40.575.082	1.635.200	43.743.651	45.378.851
2. Kratkoročne poslovne terjatve do drugih	559.215	8.035.837	8.595.052	857.025	8.478.230	9.335.255
<b>V. Denarna sredstva</b>	<b>123.825</b>	<b>2.799.586</b>	<b>2.923.411</b>	<b>74.023</b>	<b>3.647.658</b>	<b>3.721.681</b>



(v EUR)	Turistična dej.			Kovinska dej.		
Postavka	2012	2012	SKUPAJ 2012	2011	2011	SKUPAJ 2011
<b>OBVEZNOSTI DO VIROV SREDSTEV</b>	<b>91.889.014</b>	<b>277.091.112</b>	<b>368.980.126</b>	<b>93.281.446</b>	<b>282.701.825</b>	<b>375.983.271</b>
<b>A. KAPITAL</b>	<b>55.917.059</b>	<b>85.322.034</b>	<b>141.239.093</b>	<b>57.681.190</b>	<b>89.699.877</b>	<b>147.381.067</b>
<b>A1. KAPITAL LASTNIKOM OBVLADUJOČE DRUŽBE</b>	<b>55.744.994</b>	<b>78.821.399</b>	<b>134.566.393</b>	<b>57.509.235</b>	<b>83.757.385</b>	<b>141.266.620</b>
<b>I. Vpoklicani kapital</b>	<b>6.483.792</b>	<b>17.205.191</b>	<b>23.688.983</b>	<b>6.483.792</b>	<b>17.205.191</b>	<b>23.688.983</b>
1. Osnovni kapital	6.483.792	17.205.191	23.688.983	6.483.792	17.205.191	23.688.983
2. Nepoklicani kapital (odbitna postavka)	0	0	0	0	0	0
<b>II. Kapitalske rezerve</b>	<b>11.409.929</b>	<b>30.277.035</b>	<b>41.686.964</b>	<b>11.409.929</b>	<b>30.277.035</b>	<b>41.686.964</b>
<b>III. Rezerve iz dobička</b>	<b>14.374.239</b>	<b>24.409.352</b>	<b>38.783.591</b>	<b>13.906.065</b>	<b>24.525.821</b>	<b>38.431.886</b>
1. Zakonske rezerve	583.245	1.402.724	1.985.969	582.939	1.402.723	1.985.662
2. Rezerve za lastne delnice in lastne poslovne deleže	0	100.190	100.190	0	100.190	100.190
3. Lastne delnice in poslovni deleži (odbitna postavka)	0	(100.190)	(100.190)	0	(100.190)	(100.190)
4. Statutarne rezerve	0	0	0	0	0	0
5. Druge rezerve iz dobička	13.790.994	23.006.628	36.797.622	13.323.126	23.123.098	36.446.224
<b>IV. Presežek iz prevrednotenja</b>	<b>15.445.288</b>	<b>13.368.809</b>	<b>28.814.097</b>	<b>15.443.947</b>	<b>9.834.097</b>	<b>25.278.044</b>
<b>V. Preneseni čisti dobiček oz. izguba</b>	<b>9.797.327</b>	<b>2.735.209</b>	<b>12.532.536</b>	<b>11.075.197</b>	<b>2.349.586</b>	<b>13.424.783</b>
<b>VI. Čisti dobiček oz. izguba poslovnega leta</b>	<b>(1.765.581)</b>	<b>(7.709.144)</b>	<b>(9.474.725)</b>	<b>(809.695)</b>	<b>457.432</b>	<b>(352.263)</b>
<b>VII. Prevedbeni popravek kapitala</b>	<b>0</b>	<b>(1.465.053)</b>	<b>(1.465.053)</b>	<b>0</b>	<b>(891.777)</b>	<b>(891.777)</b>
<b>A2. KAPITAL NEOBVLADUJOČEMU DELEŽU</b>	<b>172.065</b>	<b>6.500.635</b>	<b>6.672.700</b>	<b>171.955</b>	<b>5.942.492</b>	<b>6.114.447</b>
<b>B. REZERVACIJE IN DOLGOROČNE PČR</b>	<b>3.399.369</b>	<b>4.107.698</b>	<b>7.507.067</b>	<b>3.137.751</b>	<b>4.434.216</b>	<b>7.571.967</b>
1. Rezervacije za pokojnine in podobne obveznosti	567.173	3.018.285	3.585.458	633.048	3.266.499	3.899.547
2. Druge rezervacije	2.832.196	1.089.413	3.921.609	2.504.703	1.167.717	3.672.420
3. Dolgoročne pasivne časovne razmejitev	0	0	0	0	0	0
<b>C. DOLGOROČNE OBVEZNOSTI</b>	<b>16.822.486</b>	<b>55.367.786</b>	<b>72.190.272</b>	<b>17.093.746</b>	<b>69.521.613</b>	<b>86.615.359</b>
<b>I. Dolgoročne finančne obveznosti</b>	<b>13.038.004</b>	<b>58.223.537</b>	<b>71.261.541</b>	<b>13.334.428</b>	<b>71.780.762</b>	<b>85.115.190</b>
1. Dolgoročne finančne obveznosti do bank	13.038.004	56.764.709	69.802.713	13.334.428	70.575.436	83.909.864
2. Dolgoročne finančne obveznosti na podlagi obveznic	0	0	0	0	0	0
3. Druge dolgoročne finančne obveznosti	0	1.458.828	1.458.828	0	1.205.326	1.205.326
<b>II. Dolgoročne poslovne obveznosti</b>	<b>341.352</b>	<b>510.028</b>	<b>851.380</b>	<b>262.670</b>	<b>0</b>	<b>262.670</b>
1. Dolgoročne poslovne obveznosti do dobaviteljev	0	0	0	0	0	0
2. Dolgoročne menične obveznosti	0	510.028	510.028	0	0	0
3. Dolgoročne poslovne obveznosti na podlagi predujmov	0	0	0	0	0	0
4. Druge dolgoročne poslovne obveznosti	341.352	0	341.352	262.670	0	262.670
<b>III. Odložene obveznosti za davek</b>	<b>3.443.130</b>	<b>-3.365.779</b>	<b>77.351</b>	<b>3.496.648</b>	<b>-2.259.149</b>	<b>1.237.499</b>
<b>Č. KRATKOROČNE OBVEZNOSTI</b>	<b>14.500.684</b>	<b>130.671.732</b>	<b>145.172.416</b>	<b>14.325.144</b>	<b>118.159.020</b>	<b>132.484.164</b>
<b>I. Obveznosti, vključene v skupine za odtujitev</b>	<b>0</b>	<b>0</b>	<b>0</b>	<b>0</b>	<b>0</b>	<b>0</b>
<b>II. Kratkoročne finančne obveznosti</b>	<b>8.601.965</b>	<b>79.174.160</b>	<b>87.776.125</b>	<b>8.774.918</b>	<b>66.983.704</b>	<b>75.758.622</b>
1. Kratkoročne finančne obveznosti do bank	8.461.815	76.716.295	85.178.110	8.410.150	66.437.278	74.847.428
2. Kratkoročne finančne obveznosti na podlagi obveznic	0	0	0	0	0	0
3. Druge kratkoročne finančne obveznosti	140.150	2.457.865	2.598.015	364.768	546.426	911.194
<b>III. Kratkoročne poslovne obveznosti</b>	<b>5.898.719</b>	<b>51.497.572</b>	<b>57.396.291</b>	<b>5.550.226</b>	<b>51.175.316</b>	<b>56.725.542</b>
1. Kratkoročne poslovne obveznosti do dobaviteljev	3.497.475	33.330.405	36.827.880	3.866.444	35.868.961	39.735.405
2. Kratkoročne menične obveznosti	0	4.578.273	4.578.273	0	3.112.006	3.112.006
3. Kratkoročne poslovne obveznosti na podlagi predujmov	881.229	7.250.535	8.131.764	800.298	5.536.937	6.337.235
4. Druge kratkoročne poslovne obveznosti	1.520.015	6.338.359	7.858.374	883.484	6.657.412	7.540.896
<b>D. KRATKOROČNE PČR</b>	<b>1.249.416</b>	<b>1.621.862</b>	<b>2.871.278</b>	<b>1.043.615</b>	<b>887.099</b>	<b>1.930.714</b>

### Naložbe v nova osnovna sredstva

Leta 2012 je bilo v Skupini Unior skupaj 12.026.527 evrov novih investicijskih vlaganj v osnovna sredstva, od tega 9.876.289 evrov v kovinski dejavnosti in 2.150.238 evrov v turistični dejavnosti.

Vlaganja v neopredmetena osnovna sredstva so znašala skupaj 3.052.248 evrov, od tega v kovinski dejavnosti 2.836.469 evrov, v turistični dejavnosti pa 215.779 evrov.

Vlaganja v opredmetena osnovna sredstva so znašala skupaj 8.193.633 evrov, od tega v kovinski dejavnosti 6.389.458 evrov, v turistični dejavnosti pa 1.804.175 evrov.

Vlaganja v naložbene nepremičnine so znašala skupaj 780.646 evrov, od tega v kovinski dejavnosti 650.362 evrov, v turistični dejavnosti pa 130.284 evrov.

## 2. Neopredmetena osnovna sredstva



SKUPINA UNIOR (v EUR)	Dobro ime	Odloženi stroški razvijanja	Naložbe v pravice do ind. lastnine	Druga neopredme- tena sredstva	NDS v pridobivanju	Skupaj
<b>Nabavna vrednost</b>						
<b>Stanje 31. decembra 2011</b>	1.192.866	7.459.086	2.253.604	143.716	9.997	11.059.269
Povečanja ob pripojitvi družb	155.586	0	44.237	0	0	199.823
Neposredna povečanja – investicije	0	646.822	12.928	218.866	2.173.632	3.052.248
Prenos z investicij v teku	0	2.113.600	61.096	0	(2.174.696)	0
Zmanjšanja med letom	(403.721)	(125.760)	(69.941)	(9.029)	0	(608.451)
Ostale spremembe (premiki, tečajni valut)	0	(954)	(120)	0	0	(1.074)
<b>Stanje 31. decembra 2012</b>	944.731	10.092.794	2.301.804	353.553	8.933	13.701.815
<b>Popravek vrednosti</b>						
<b>Stanje 31. decembra 2011</b>	381.752	3.830.000	1.681.359	129.057	0	6.022.168
Povečanja ob pripojitvi družb	0	0	38.315	0	0	38.315
Amortizacija v letu	0	1.054.138	323.811	0	0	1.377.949
Zmanjšanja med letom	0	(125.760)	(69.941)	0	0	(195.701)
Ostale spremembe (premiki, tečajni valut)	0	(1.934)	(145)	0	0	(2.079)
<b>Stanje 31. decembra 2012</b>	381.752	4.756.444	1.973.399	129.057	0	7.240.652
<b>Sedanja vrednost 31. decembra 2012</b>	<b>562.979</b>	<b>5.336.350</b>	<b>328.405</b>	<b>224.496</b>	<b>8.933</b>	<b>6.461.163</b>
<b>Sedanja vrednost 31. decembra 2011</b>	811.114	3.629.086	572.245	14.659	9.997	5.037.101

SKUPINA UNIOR (v EUR)	Dobro ime	Odloženi stroški razvijanja	Naložbe v pravice do ind. lastnine	Druga neopredme- tena sredstva	NDS v pridobivanju	Skupaj
<b>Nabavna vrednost</b>						
<b>Stanje 31. decembra 2010</b>	1.277.865	7.427.753	3.605.595	334.284	158.954	12.804.451
Povečanja ob pripojitvi družb	0	0	0	0	0	0
Neposredna povečanja – investicije	0	12.807	126.027	11.476	81.507	231.817
Prenos z investicij v teku	0	9.000	137.448	0	(146.448)	0
Zmanjšanja med letom	(84.999)	0	(1.620.232)	(96.293)	(82.706)	(1.884.230)
Ostale spremembe (premiki, tečajni valut)	0	9.526	4.766	(105.751)	(1.310)	(92.769)
<b>Stanje 31. decembra 2011</b>	1.192.866	7.459.086	2.253.604	143.716	9.997	11.059.269
<b>Popravek vrednosti</b>						
<b>Stanje 31. decembra 2010</b>	466.751	3.151.814	2.395.420	131.940	0	6.145.925
Povečanja ob pripojitvi družb	0	0	0	0	0	0
Amortizacija v letu	0	668.617	383.003	2.151	0	1.053.771
Zmanjšanja med letom	(84.999)	0	(1.101.947)	0	0	(1.186.946)
Ostale spremembe (premiki, tečajni valut)	0	9.569	4.883	(5.034)	0	9.418
<b>Stanje 31. decembra 2011</b>	381.752	3.830.000	1.681.359	129.057	0	6.022.168
<b>Sedanja vrednost 31. decembra 2011</b>	<b>811.114</b>	<b>3.629.086</b>	<b>572.245</b>	<b>14.659</b>	<b>9.997</b>	<b>5.037.101</b>
<b>Sedanja vrednost 31. decembra 2010</b>	811.114	4.275.939	1.210.175	202.344	158.954	6.658.526

Skupina je od Ministrstva za okolje in prostor, Agencije RS za okolje, za leto 2012 prejela 11.476 emisijskih kuponov. Ti so v knjigovodskih evidencah evidentirani z vrednostjo 1 evro. Leta 2012 je skupina poravnala obveznost za leto 2011 v višini 9.029 kuponov. Za vrednost proizvedenih izdaj leta 2012 ima skupina izkazano obveznost za predajo 9.486 emisijskih kuponov.

### 3. Opredmetena osnovna sredstva

SKUPINA UNIOR (v EUR)	Zemljišča	Zgradbe	Proizvajalna oprema in stroji	Dr. oprema in drobn inventar	Osnovna sredstva v pridobivanju	Skupaj
<b>Nabavna vrednost</b>						
<b>Stanje 31. decembra 2011</b>	37.184.918	143.090.663	157.296.409	12.797.518	18.905.925	369.275.433
Povečanja ob pripojitvi družb	370.106	642.026	37.516	101.299	0	1.150.947
Neposredna povečanja – investicije	0	168.411	2.147.128	653.619	5.224.475	8.193.633
Prenos z investicij v teku	0	11.872.203	7.018.476	0	(18.890.679)	0
Zmanjšanja med letom	(130.284)	(126.895)	(2.665.049)	(221.085)	0	(3.143.313)
Prevrednotenje zaradi krepitve/oslabitve	2.188.461	0	0	0	0	2.188.461
Premiki med grupami	2.716	29.852	0	0	0	32.568
Ostale spremembe (spremembe tečajev)	(52.830)	927.985	(806.318)	(107.152)	(3.927)	(42.242)
<b>Stanje 31. decembra 2012</b>	39.563.087	156.604.245	163.028.162	13.224.199	5.235.794	377.655.487
<b>Popravek vrednosti</b>						
<b>Stanje 31. decembra 2011</b>	0	69.038.947	100.701.199	7.010.010	0	176.750.156
Povečanja ob pripojitvi družb	0	240.216	29.440	62.342	0	331.998
Amortizacija v letu	0	3.391.209	7.260.583	573.046	0	11.224.838
Zmanjšanja med letom	0	0	(2.290.256)	(182.010)	0	(2.472.266)
Premiki med grupami	0	16.518	0	0	0	16.518
Ostale spremembe (spremembe tečajev)	0	391.078	(604.830)	(67.359)	0	(281.111)
<b>Stanje 31. decembra 2012</b>	0	73.077.968	105.096.136	7.396.029	0	185.570.133
<b>Sedanja vrednost 31. decembra 2012</b>	<b>39.563.087</b>	<b>83.526.277</b>	<b>57.932.026</b>	<b>5.828.170</b>	<b>5.235.794</b>	<b>192.085.354</b>
<b>Sedanja vrednost 31. decembra 2011</b>	37.184.918	74.051.716	56.595.210	5.787.508	18.905.925	192.525.277

SKUPINA UNIOR (v EUR)	Zemljišča	Zgradbe	Proizvajalna oprema in stroji	Dr. oprema in drobn inventar	Osnovna sredstva v pridobivanju	Skupaj
<b>Nabavna vrednost</b>						
<b>Stanje 31. decembra 2010</b>	45.274.793	149.233.915	189.780.456	12.107.185	37.031.513	433.427.862
Povečanja ob pripojitvi družb	534.000	0	0	0	0	534.000
Neposredna povečanja – investicije	752.003	2.692.639	1.661.224	1.002.248	16.380.607	22.488.721
Prenos z investicij v teku	173.084	3.700.838	28.027.162	5.962	(31.907.046)	0
Zmanjšanja med letom	(11.671.291)	(12.643.363)	(62.946.883)	(388.633)	(2.584.770)	(90.234.940)
Prevrednotenje zaradi krepitve/oslabitve	2.073.618	0	0	0	0	2.073.618
Premiki med grupami	62.000	(62.000)	0	0	0	0
Ostale spremembe (spremembe tečajev)	(13.289)	168.634	774.450	70.756	(14.379)	986.172
<b>Stanje 31. decembra 2011</b>	37.184.918	143.090.663	157.296.409	12.797.518	18.905.925	369.275.433
<b>Popravek vrednosti</b>						
<b>Stanje 31. decembra 2010</b>	0	69.868.311	115.020.967	6.747.750	0	191.637.028
Povečanja ob pripojitvi družb	0	0	0	0	0	0
Amortizacija v letu	0	3.311.084	8.705.820	572.515	0	12.589.419
Zmanjšanja med letom	0	(4.229.744)	(23.381.749)	(365.192)	0	(27.976.685)
Premiki med grupami	0	0	0	0	0	0
Ostale spremembe (spremembe tečajev)	0	89.296	356.161	54.937	0	500.394
<b>Stanje 31. decembra 2011</b>	0	69.038.947	100.701.199	7.010.010	0	176.750.156
<b>Sedanja vrednost 31. decembra 2011</b>	<b>37.184.918</b>	<b>74.051.716</b>	<b>56.595.210</b>	<b>5.787.508</b>	<b>18.905.925</b>	<b>192.525.277</b>
<b>Sedanja vrednost 31. decembra 2010</b>	45.274.793	79.365.604	74.759.489	5.359.435	37.031.513	241.790.834

Med opredmetenimi osnovnimi sredstvi ima skupina izkazana ta sredstva, ki jih je pridobila s finančnim najemom:

- Magnetna resonanca za program Turizem (z nabavno vrednostjo 1.136.942 evrov in sedanjo vrednostjo 61.584 evrov na dan 31. december 2012).
- Kovaška linija LASCO v družbi Ningbo Unior Forging Co. (z nabavno vrednostjo 752.064 evrov in sedanjo vrednostjo 376.033 evrov na dan 31. december 2012).



- Kovaška linija UK-74 v družbi Unidal d. o. o. (z nabavno vrednostjo 695.581 evrov in sedanjo vrednostjo 604.191 evrov na dan 31. december 2012).

Kot jamstvo za dolgove ima skupina zastavljena osnovna sredstva, katerih vrednost je po cenitvah ocenjena na 192.037.368 evrov.

## 4. Naložbene nepremičnine

(v EUR)	2012	2011
Zemljišča	9.336.900	5.613.255
Zgradbe	6.210.359	10.652.965
<b>Skupaj</b>	<b>15.547.259</b>	<b>16.266.220</b>

### Gibanje naložbenih nepremičnin

(v EUR)	2012	2011
<b>Začetno stanje 1. januarja</b>	<b>16.266.220</b>	<b>18.037.995</b>
Pridobitve	780.646	283.000
Prevrednotenje	(258.559)	0
Odtujitve	0	(2.080.508)
Ostale spremembe (premiki, tečajji valut)	(1.241.048)	25.733
<b>Končno stanje 31. decembra</b>	<b>15.547.259</b>	<b>16.266.220</b>

Naložbene nepremičnine zajemajo zemljišča in zgradbe, ki so namenjene nadaljnji prodaji oziroma oddajanju v najem, in sicer na lokaciji Maribor in bungalovi na Rogli. Druge spremembe se nanašajo na izločitev naložbene nepremičnine na lokaciji Kragujevac zaradi oddajanja v najem družbi znotraj skupine ter na prenos Doma na Krvavcu med sredstva (skupine za odtujitev) za prodajo zaradi izteka najemne pogodbe.

Naložbene nepremičnine so izkazane po pošteni vrednosti. Poštena vrednost se je določila na podlagi cenitve po oblaščenega ocenjevalca vrednosti nepremičnin.

Način ocenjevanja vrednosti naložbenih nepremičnin za lokacijo proizvodnih hal v Mariboru je po metodi tržnih prodaj za določanje vrednosti zemljišča, za določanje vrednosti opreme pa je bila uporabljena metoda na donosu zasnovan način. Za bungalove na Rogli so uporabljene metode analiza najgospodarnejše rabe za zemljišča, za opremo pa metoda način tržnih prodaj ter metoda na donosu zasnovanega načina.

Strošek najemnin je bil leta 2012 866.700 evrov.

### Najmanjša vsota najemnin pri poslovnih najemih - terjatve

(v EUR)	2012	2011
do 1 leta	1.260.545	1.401.234
od 2 do 5 let	5.042.180	5.604.936
več kot 5 let	3.781.635	4.203.701
<b>Skupaj</b>	<b>10.084.360</b>	<b>11.209.871</b>

### Najmanjša vsota najemnin pri poslovnih najemih - obveznosti

(v EUR)	2012	2011
do 1 leta	638.479	679.270
od 2 do 5 let	2.553.916	2.717.078
več kot 5 let	1.915.437	2.037.809
<b>Skupaj</b>	<b>5.107.832</b>	<b>5.434.157</b>

## 5. Dolgoročne finančne naložbe

(v EUR)	Delež	2012	2011
<b>Naložbe v delnice in deleže v pridružena podjetja:</b>			
v državi:			
ŠTORE STEEL d. o. o., Štore	29,253	8.997.401	9.575.312
RHYDCON d. o. o., Šmarje pri Jelšah	33,500	573.073	703.226
ROBOTEH d. o. o., Šmarje pri Jelšah	24,970	54.327	49.431
RC SIMIT d. o. o., Kidričevo	20,000	201.877	201.490
		9.826.678	10.529.459
V tujini:			
UNIOR TEPID S.R.L. Brasov, Romunija	49,000	1.232.999	1.225.466
UNIOR SINGAPORE Pte. Ltd., Singapur	40,000	61.237	31.230
UNIOR TEHNA d. o. o., Sarajevo, BiH	25,000	91.571	73.953
SOLION Ltd., St. Peterburg, Rusija	20,000	77.163	67.482
UNIOR TEOS ALATI d. o. o., Beograd, Srbija	20,000	400.786	396.205
SINTER a. d., Užice, Srbija	25,067	338.904	366.779
UNIOR FORMINGTOOLS d. o. o., Kragujevac, Srbija	24,000	125.206	489.719
		2.327.866	2.650.834
<b>Skupaj pridružena podjetja</b>		<b>12.154.544</b>	<b>13.180.293</b>
<b>Za prodajo razpoložljiva dolgoročna sredstva</b>			
Naložbe v delnice in deleže v druga podjetja in banke:			
BANKE		4.009.533	5.943.357
ZAVAROVALNICE		24.588	24.588
DRUGA PODJETJA		193.161	193.621
		4.227.282	6.161.566
<b>Dolgoročne finančne naložbe v dolgove</b>			
Dolgoročna posojila drugim		975.291	933.506
		975.291	933.506
<b>Skupaj dolgoročne finančne naložbe brez lastnih delnic</b>		<b>17.357.117</b>	<b>20.275.365</b>

Pridružena podjetja se v konsolidiranih računovodskih izkazih vrednotijo po kapitalski metodi. Dobički in izgube pridruženih podjetij v konsolidirani bilanci stanja povečujejo oziroma zmanjšujejo vrednost dolgoročnih finančnih naložb, v konsolidiranem izkazu poslovnega izida pa povečujejo finančne prihodke oziroma odhodke.

Leta 2012 je iz naslova dobičkov in izgub pridruženih podjetij nastal negativen učinek v višini 884.254 evrov.

## Kapital in poslovni izid povezanih strank

Ime podjetja	Država podjetja	Odstotek udeležbe v kapitalu	Velikost kapitala v EUR	Poslovni izid leta v EUR	Revidirani računovodski izkazi
<b>Pridružena podjetja:</b>					
ŠTORE STEEL d. o. o.	Slovenija	29,253	42.168.405	(1.745.802)	DA
RHYDCON d. o. o.	Slovenija	33,500	1.829.008	(270.173)	NE
ROBOTEH d. o. o.	Slovenija	24,970	217.570	27.930	NE
RC SIMIT d. o. o.	Slovenija	20,000	1.009.386	1.935	DA
UNIOR TEPID S.R.L.	Romunija	49,000	2.516.324	269.541	DA
UNIOR SINGAPORE Pte. Ltd.	Singapur	40,000	153.092	75.018	DA
UNIOR TEHNA d. o. o.	BiH	25,000	366.286	70.475	DA
SOLION Ltd.	Rusija	20,000	385.815	36.230	DA
UNIOR TEOS ALATI d. o. o.	Srbija	20,000	2.003.932	517.700	NE
SINTER a. d.	Srbija	25,067	1.351.967	16.021	DA
UNIOR FORMINGTOOLS d. o. o.	Srbija	24,000	521.691	(393.076)	DA

## Gibanje dolgoročnih naložb v delnice in deleže

(v EUR)	2012	2011
<b>Stanje naložb v delnice in deleže 1. januarja</b>	<b>20.275.365</b>	<b>13.700.360</b>
<b>Povečanja:</b>		
Nakupi delnic in deležev	0	273.000
Povečanje naložb v dolgove	142.018	924.444
Dividende ali deleži iz dobička pridruženih podjetij	0	392.745
Druga povečanja – prevrednotenje	162.740	9.911.584
<b>Zmanjšanja:</b>		
Prodaje delnic in deležev	(304.054)	(1.450.097)
Odplačila dolgoročnih danih posojil	(100.863)	(36.728)
Izgube pridruženih podjetij	(884.254)	0
Druga zmanjšanja – oslabitev	(1.933.835)	(3.439.944)
<b>Stanje 31. decembra</b>	<b>17.357.117</b>	<b>20.275.365</b>

## Gibanje dolgoročnih naložb v delnice in deleže v pridružena podjetja

(v EUR)	2012	2011
<b>Knjigovodska vrednost na dan 1. januarja</b>	<b>13.180.293</b>	<b>2.602.963</b>
Nakupi delnic in deležev	0	273.000
Dobički (izgube) po kapitalski metodi	(393.684)	1.000.215
Izplačilo dobička na podlagi deleža v kapitalu	(228.203)	(602.625)
Prevedbene valutne razlike	(138.842)	(4.844)
Prodaja naložbe	(304.054)	0
Druge spremembe	39.034	9.911.584
<b>Knjigovodska vrednosti na dan 31. decembra</b>	<b>12.154.544</b>	<b>13.180.293</b>

## 6. Sredstva (skupine za odtujitev) za prodajo

(v EUR)	2012	2011
Sredstva (skupine za odtujitev) za prodajo	832.605	399.800
<b>Skupaj</b>	<b>832.605</b>	<b>399.800</b>

Sredstva (skupine za odtujitev) za prodajo predstavljajo bungalovi na Rogli v vrednosti 319.900 evrov in Dom na Krvavcu v vrednosti 512.705 evrov.

## 7. Zaloge

(v EUR)	2012	2011
Material	23.594.327	25.974.694
Nedokončana proizvodnja	29.220.071	24.730.684
Proizvodi	16.894.023	18.050.876
Trgovsko blago	11.403.166	12.035.858
Popravek vrednosti	(1.861.974)	(1.083.908)
<b>Skupaj</b>	<b>79.249.613</b>	<b>79.708.204</b>

(v EUR)	2012	2011
<b>Popravek vrednosti zalog:</b>		
– material	928.518	791.069
– nedokončana proizvodnja	0	0
– gotovi proizvodi	721.043	235.581
– trgovsko blago	212.413	57.258
<b>Skupaj</b>	<b>1.861.974</b>	<b>1.083.908</b>

(v EUR)	2012	2011
<b>Stanje popravkov vrednosti zalog 1. januarja</b>	1.083.908	1.357.189
<b>Zmanjšanja:</b>		
– nedokončana proizvodnja	0	(205.460)
– gotovi proizvodi	0	(135.721)
<b>Povečanja:</b>		
– material	137.449	67.900
– gotovi proizvodi	485.462	0
– trgovsko blago	155.155	0
<b>Stanje 31. decembra</b>	<b>1.861.974</b>	<b>1.083.908</b>

Zaloge v višini 18,3 milijona evrov so zastavljene v korist bank za zavarovanje finančnih obveznosti. Knjigovodska vrednost zalog je višja od čiste iztržljive vrednosti. Za zaloge, ki v preteklosti niso imele gibanja, je bil dodatno oblikovan popravek vrednosti v višini 778.066 evrov.

## 8. Poslovne terjatve



(v EUR)	2012	2011
<b>Dolgoročne poslovne terjatve</b>		
Dolgoročne poslovne terjatve do pridruženih podjetij	95.734	948
Dolgoročne poslovne terjatve do drugih kupcev	586.773	547.261
Kratkoročni del dolgoročnih poslovnih terjatev	0	0
Popravek vrednosti dolgoročnih poslovnih terjatev	(243.424)	(54.666)
<b>Skupaj dolgoročne poslovne terjatve</b>	<b>439.083</b>	<b>493.543</b>
<b>Kratkoročne poslovne terjatve</b>		
Kratkoročne poslovne terjatve do pridruženih podjetij	1.578.975	1.400.467
Kratkoročne poslovne terjatve do kupcev		
– doma	6.629.109	7.398.111
– v tujini	34.057.415	37.368.050
Kratkoročne poslovne terjatve iz naslova obresti	0	0
Terjatve za DDV	1.103.793	1.972.190
Predujmi	1.732.962	1.128.337
Druge kratkoročne poslovne terjatve	5.758.297	6.234.728
Kratkoročni del dolgoročnih poslovnih terjatev	0	0
Popravki vrednosti kratkoročnih poslovnih terjatev	(1.690.417)	(787.777)
<b>Skupaj kratkoročne poslovne terjatve</b>	<b>49.170.134</b>	<b>54.714.106</b>

Leta 2012 je skupina oblikovala te popravke vrednosti terjatev do kupcev:

(v EUR)	2012	2011
<b>Stanje 1. januarja 2012</b>	<b>787.777</b>	<b>1.052.157</b>
Izterjane odpisane terjatve	(67.694)	(147.327)
Dokončen odpis terjatev	(150.076)	(606.207)
Oblikovanje popravkov vrednosti v letu:	1.120.410	489.154
<b>Stanje 31. decembra 2012</b>	<b>1.690.417</b>	<b>787.777</b>

Skupina nima zavarovanih kratkoročnih poslovnih terjatev, ima pa zastavljene pri bankah za zavarovanje dolgoročnih posojil.

**Zapadlost terjatev skupine na dan 31. 12. 2012**

(v EUR)	2012	2011
Nezapadle terjatve	36.288.414	40.280.528
Zapadle terjatve do 90 dni	6.404.613	7.462.382
Zapadle terjatve od 91 do 180 dni	1.786.112	1.988.145
Zapadle terjatve od 181 do 365 dni	2.165.910	2.256.480
Zapadle terjatve nad 1 leto	2.525.085	2.726.571
<b>Skupaj</b>	<b>49.170.134</b>	<b>54.714.106</b>

## 9. Kratkoročne finančne naložbe

(v EUR)	2012	2011
Dana posojila		
– v pridružena podjetja	2.862.362	653.143
– v druga podjetja	120.234	292.094
– terjatve, kupljene za prodajo	318.888	1.014.287
Kratkoročne finančne naložbe v depozite	1.026.014	807.804
Kratkoročni del dolgoročnih naložb v dolgove	0	0
Popravki vrednosti kratkoročnih finančnih naložb	0	(37.448)
<b>Skupaj</b>	<b>4.327.498</b>	<b>2.729.880</b>

Kratkoročne finančne naložbe skupine niso zastavljene.

### Gibanje kratkoročnih finančnih naložb

(v EUR)	2012	2011
<b>Stanje 1. januarja</b>	<b>2.729.880</b>	<b>1.555.982</b>
<b>Povečanja:</b>		
Povečanje kratkoročnih posojil pridruženim družbam	3.438.149	1.403.908
Povečanje kratkoročnih posojil drugim	702.691	2.218.641
<b>Zmanjšanja:</b>		
Zmanjšanje kratkoročnih posojil pridruženim družbam	(1.228.931)	(1.402.914)
Zmanjšanje kratkoročnih posojil drugim	(1.314.291)	(1.033.588)
Druga zmanjšanja – oslabitev	0	(12.149)
<b>Stanje 31. decembra</b>	<b>4.327.498</b>	<b>2.729.880</b>

## 10. Dobroimetje pri bankah, čeki in gotovina

(v EUR)	2012	2011
Gotovina v blagajni in prejeti čeki	42.329	35.790
Denarna sredstva v banki	2.881.082	3.685.891
<b>Skupaj</b>	<b>2.923.411</b>	<b>3.721.681</b>

## 11. Kapital

Celotni kapital skupine Unior sestavljajo vpoklicani kapital, kapitalske rezerve, rezerve iz dobička, presežek iz prevrednotenja, preneseni čisti dobiček in čista izguba poslovnega leta.

Osnovni kapital matične družbe je na dan 31. decembra 2012 registriran v znesku 23.688.983 evrov, kot je izkazan v bilanci stanja, in je razdeljen na 2.838.414 kosovnih delnic. Knjigovodska vrednost delnice na dan 31. decembra 2012 znaša 37,79 evra in se je v primerjavi s preteklim letom zmanjšala za 11,75 %.

Gibanja v kapitalu lastnikom obvladujoče družbe v tekočem letu predstavljajo:

- Zmanjšanje prenesenega dobička iz preteklih let za 15.179 evrov iz naslova popravkov za nazaj.
- Za 3.536.053 evrov se je povečal presežek iz prevrednotenja iz naslova prevrednotenja zemljišč.
- Čisti poslovni izid poslovnega leta, ki pripada lastnikom obvladujoče družbe, predstavlja izgubo v višini 9.474.725 evrov.
- Prevedbeni popravek kapitala se je zmanjšal za 573.276 evrov zaradi prevedbenih valutnih razlik, ker je tečaj domače valute, evro, porastel v primerjavi s tečaji valut v drugih državah, kjer ima Skupina Unior svoja odvisna podjetja.



- Druge spremembe so zmanjšanje za 184.259 evrov in predstavljajo prenos na kapital lastnikom neobvladujočega deleža zaradi sprememb lastniških deležev znotraj skupine.

Gibanja v kapitalu neobvladujočemu deležu v tekočem letu predstavljajo:

- Zmanjšanje prenesenega dobička iz preteklih let za 29.250 evrov iz naslova popravkov za nazaj.
- Za 249.258 evrov se je povečal presežek iz prevrednotenja iz naslova prevrednotenja zemljišč.
- Čisti poslovni izid poslovnega leta, ki pripada lastnikom neobvladujočega deleža, predstavlja dobiček v višini 352.834 evrov.
- Zaradi vstopa družbe Unior Hungaria Kft. se je povečal kapital neobvladujočemu deležu za 33.320 evrov.
- Izplačilo dividend lastnikom neobvladujočega deleža znižuje kapital za 183.598 evrov.
- Prevedbeni popravek kapitala se je zmanjšal za 40.595 evrov zaradi prevedbenih valutnih razlik, ker je tečaj domače valute, evro, porastel v primerjavi s tečaji valut v drugih državah, kjer ima Skupina Unior svoja odvisna podjetja.

## 12. Dolgoročne rezervacije in odloženi prihodki

(v EUR)	Rezervacije za odpravnine in jubilejne nagrade	Rezervacije za rente	Rezervacije za ekološke sanacije	Prejete donacije za osnovna sredstva	Rezervacije iz naslova dolgoročno odloženih prihodkov	Skupaj
<b>Stanje 31. decembra 2011</b>	<b>3.899.547</b>	<b>268.087</b>	<b>378.752</b>	<b>2.794.228</b>	<b>231.353</b>	<b>7.571.967</b>
Povečanja	63.536	15.037	0	516.821	10.042	605.436
Zmanjšanja	(377.625)	(16.496)	(113.653)	(136.114)	(26.448)	(670.336)
<b>Stanje 31. decembra 2012</b>	<b>3.585.458</b>	<b>266.628</b>	<b>265.099</b>	<b>3.174.935</b>	<b>214.947</b>	<b>7.507.067</b>

(v EUR)	Rezervacije za odpravnine in jubilejne nagrade	Rezervacije za rente	Rezervacije za ekološke sanacije	Prejete donacije za osnovna sredstva	Rezervacije iz naslova dolgoročno odloženih prihodkov	Skupaj
<b>Stanje 31. decembra 2010</b>	<b>5.675.674</b>	<b>207.674</b>	<b>492.768</b>	<b>2.262.730</b>	<b>253.969</b>	<b>8.892.815</b>
Povečanja	113.541	75.448	0	1.095.765	4.923	1.289.677
Zmanjšanja	(1.889.668)	(15.035)	(114.016)	(564.267)	(27.539)	(2.610.525)
<b>Stanje 31. decembra 2011</b>	<b>3.899.547</b>	<b>268.087</b>	<b>378.752</b>	<b>2.794.228</b>	<b>231.353</b>	<b>7.571.967</b>

Rezervacije za jubilejne nagrade in odpravnine so oblikovane v višini ocenjenih izplačil v prihodnosti za odpravnine in jubilejne nagrade, diskontirane na dan bilance stanja. Glavni parametri, upoštevani v izračunu, so starostna meja upokojitve 65 let, potrebna delovna doba 40 let, diskonta stopnje 6 % ter rast plač 2 %.

Dolgoročna rezervacija je bila oblikovana v okviru lastninskega preoblikovanja in jo je potrdilo Ministrstvo za okolje in prostor za objekte, tehnologijo in naprave, ki so namenjene zmanjšanju obremenjevanja okolja za te namene:

- sanacija čistilne naprave na Rogli,
- sanacija čistilne naprave pri obratu hladno kovanje in
- sanacija galvane ter

na dan 31. december 2012 izkazuje stanje 265.099 evrov.

Med dolgoročnimi rezervacijami so izkazana tudi prejeta sredstva Ministrstva za gospodarstvo za sofinanciranje naložb v obnovo in razvoj turističnih objektov ter sanacijo term po požaru in prejeta sredstva za investiranje v dodatno zasneževanje prog na Krvavcu. Iz naslova sofinanciranja izgradnje hotela Atrij v Zrečah smo leta 2012 prejeli 435.345 evrov sredstev Evropske unije.

Vrednost rezervacije iz naslova plačane najemnine družbe Mobitel d. d. znaša 175.324 evrov.

V povezavi z državnimi podporami ni neizpoljenih pogojev ali morebitnih obveznosti.

## 13. Dolgoročne finančne obveznosti

### Gibanje dolgoročnih finančnih obveznosti

(v EUR)	Glavnica dolga 01. 01. 2012	Nova posojila v letu	Donos neodplačenega kratkor. dela	Odplačila v letu	Glavnica dolga 31. 12. 2012	Del, ki zapade leta 2013	Dolgoročni del
<b>Banka ali posojilodajalec</b>							
Banke v državi	75.894.706	18.037.471	4.048.042	0	97.980.219	(34.404.081)	63.576.138
Banke v tujini	8.015.158	760.589	121.638	(1.571.147)	7.326.238	(1.099.663)	6.226.575
Ostali posojilodajalci	514.286	503.926	64.286	0	1.082.498	(200.243)	882.255
Finančni najem	691.040	45.358	0	0	736.398	(159.825)	576.573
<b>Skupaj dobljena posojila</b>	<b>85.115.190</b>	<b>19.347.344</b>	<b>4.233.966</b>	<b>(1.571.147)</b>	<b>107.125.353</b>	<b>(35.863.812)</b>	<b>71.261.541</b>

(v EUR)	Glavnica dolga 01. 01. 2011	Nova posojila v letu	Donos neodplačenega kratkor. dela	Odplačila v letu	Glavnica dolga 31. 12. 2011	Del, ki zapade leta 2012	Dolgoročni del
<b>Banka ali posojilodajalec</b>							
Banke v državi	89.467.365	32.000.382	2.697.927	(21.300.749)	102.864.925	(26.970.219)	75.894.706
Banke v tujini	7.812.384	1.701.814	6.560	(673.306)	8.847.452	(832.294)	8.015.158
Ostali posojilodajalci	642.858	0	0	0	642.858	(128.572)	514.286
Finančni najem	195.787	890.769	0	0	1.086.556	(395.516)	691.040
<b>Skupaj dobljena posojila</b>	<b>98.118.394</b>	<b>34.592.965</b>	<b>2.704.487</b>	<b>(21.974.055)</b>	<b>113.441.791</b>	<b>(28.326.601)</b>	<b>85.115.190</b>

Obrestne mere za najeta dolgoročna posojila se gibljejo v razponu od šestmesečni euribor + 0,7 % do šestmesečni euribor + 4,5 %, od trimesečni euribor + 0,5 % do trimesečni euribor + 6 % ter realna obrestna mera od 5,9 do 6,6 %. Skupina ima najete dolgoročne kredite z referenčno obrestno mero za trimesečni in šestmesečni euribor.

### Zapadlost dolgoročnih finančnih obveznosti po letih

(v EUR)	2012	2011
Zapadlost od 1 do 2 let	25.018.401	35.185.669
Zapadlost od 2 do 3 let	14.954.335	15.245.529
Zapadlost od 3 do 4 let	11.544.987	12.546.759
Zapadlost od 4 do 5 let	6.907.579	9.517.220
Zapadlost nad 5 let	12.836.239	12.620.013
<b>Skupaj</b>	<b>71.261.541</b>	<b>85.115.190</b>

Zavarovanje za dolgoročne in kratkoročne obveznosti iz financiranja predstavljajo hipoteke na nepremičninah in premičninah v višini 247.382.228 evrov ter dane menice in zastavljene terjatve do kupcev. Te vrednosti zajemajo vrednosti zavarovanih posojilnih pogodb.

## 14. Dolgoročne poslovne obveznosti

(v EUR)	2012	2011
Dolgoročne poslovne obveznosti iz najema	1.361.408	337.718
Kratkoročni del dolgoročnih poslovnih obveznosti	(510.028)	(75.048)
<b>Skupaj dolgoročne poslovne obveznosti</b>	<b>851.380</b>	<b>262.670</b>

Dolgoročne poslovne obveznosti predstavlja pridobljeni blagovni kredit na telekomunikacijskem področju in dolgoročna obveznost iz naslova investicije v stiskalnico za hladno kovanje v programu Ročno orodje.



## 15. Odložene terjatve in obveznosti za davek

(v EUR)	2012	2011
Dolgoročna odložena terjatev za davek	5.320.625	5.310.462
Dolgoročna odložena obveznost za davek	(4.811.088)	(6.435.867)
<b>Neto dolgoročna odložena terjatev za davek</b>	<b>586.889</b>	<b>112.094</b>
<b>Neto dolgoročna odložena obveznost za davek</b>	<b>77.351</b>	<b>1.237.499</b>

<b>Gibanje odloženih terjatev za davek</b>	2012	2011
<b>Stanje odložene terjatve za davek 1. januarja</b>	<b>5.310.462</b>	<b>6.354.165</b>
Povečanja:		
– dolgoročne rezervacije za jubilejne nagrade in odpravnine	0	25.882
– oslabitev terjatev do kupcev	348.415	0
– vlaganje za raziskave in razvoj	0	466.121
– davčna izguba	685.056	0
Zmanjšanja:		
– dolgoročne rezervacije za jubilejne nagrade in odpravnine	(164.018)	(72.532)
– oslabitev terjatev do kupcev	0	(33.353)
– odprava olajšave za raziskave in razvoj	(859.290)	0
– odprava odloženih davkov	0	(1.429.821)
<b>Stanje odložene terjatve za davek 31. decembra</b>	<b>5.320.625</b>	<b>5.310.462</b>
– pobot z odloženimi obveznostmi za davek	4.733.736	5.198.368
<b>Neto odložene terjatve za davek 31. decembra</b>	<b>586.889</b>	<b>112.094</b>

<b>Gibanje odloženih obveznosti za davek</b>	2012	2011
<b>Stanje odložene obveznosti za davek 1. januarja</b>	<b>6.435.867</b>	<b>7.887.672</b>
Povečanja:	0	454.836
Zmanjšanja:	(1.624.779)	(1.906.641)
<b>Stanje odložene obveznosti za davek 31. decembra</b>	<b>4.811.088</b>	<b>6.435.867</b>
– pobot z odloženimi terjatvami za davek	4.733.736	5.198.368
<b>Neto odložene obveznosti za davek 31. decembra</b>	<b>77.351</b>	<b>1.237.499</b>

Odloženi davek se izkazuje po metodi obveznosti po bilanci stanja, pri čemer se upoštevajočasne razlike med knjigovodsko vrednostjo sredstev in obveznostmi za potrebe finančnega poročanja ter zneskov za potrebe davčnega poročanja. Odloženi davek se izkaže v višini, ki jo bo treba po pričakovanjih plačati ob odpravi začasnih razlik na podlagi zakonov, uveljavljenih ali v bistvu uveljavljenih na datum poročanja.

Pri konsolidiranju se lahko pojavijočasne razlike v davčni obremenitvi, ki izvirajo iz razlik med uradnimi računovodskimi izkazi odvisnega podjetja in njegovimi računovodskimi izkazi, prilagojenimi računovodskim predpisom obvladujočega podjetja.

V konsolidirani bilanci stanja se medsebojno pobotajo terjatve in obveznosti za davek le na področju iste države, medtem ko odloženi davki, ki nastanejo v drugih različnih državah, ostanejo nepobotani tako na strani terjatev kot tudi na strani obveznosti.

Odložene terjatve za davek izhajajo iz izračunanih rezervacij za jubilejne nagrade in odpravnine, oslabitev terjatev do kupcev, olajšave za vlaganje v raziskave in razvoj in iz naslova izkazane davčne izgube. Uporabljene stopnje davka za vse postavke so v skladu z davčnimi zakonodajami v posameznih državah, v katerih podjetja v skupini delujejo, znašajo pa med 10 in 30 %.

Dolgoročne odložene obveznosti za davek se nanašajo na preračun nepremičnin – zemljišč na pošteno vrednost, ki se izkazuje na presežku iz prevrednotenja. Uporabljene stopnje davka za vse postavke so v skladu z davčnimi zakonodajami v posameznih državah, v katerih podjetja v skupini delujejo, znašajo pa med 10 in 15 %.

## 16. Kratkoročne finančne obveznosti

(v EUR)	Stanje dolga 01. 01. 2012 s kratkor. del. dolg. obvez.	Nova posojila v letu	Prenos neodplačanega krat. dela na dolg.obv.	Odplačila v letu 2012	Prenos kratkoročnega dela dolgoroč. obveznosti	Stanje dolga 31. 12. 2012
<b>Banka ali posojilodajalec</b>						
Banke v državi	67.472.424	75.386.406	(4.048.042)	(95.283.603)	34.404.081	77.931.266
Banke v tujini	7.375.004	4.951.017	(121.638)	(6.057.202)	1.099.663	7.246.844
Ostali posojilodajalci	515.678	8.537.957	(64.286)	(6.751.402)	200.243	2.438.190
Finančni najem	395.516	0	0	(395.516)	159.825	159.825
<b>Skupaj dobljena posojila</b>	<b>75.758.622</b>	<b>88.875.380</b>	<b>(4.233.966)</b>	<b>(108.487.723)</b>	<b>35.863.812</b>	<b>87.776.125</b>

(v EUR)	Stanje dolga 01. 01. 2012 s kratkor. del. dolg. obvez.	Nova posojila v letu	Prenos neodplačanega krat. dela na dolg.obv.	Odplačila v letu 2012	Prenos kratkoročnega dela dolgoroč. obveznosti	Stanje dolga 31. 12. 2012
<b>Banka ali posojilodajalec</b>						
Banke v državi	93.886.163	112.731.160	(2.697.927)	(163.417.191)	26.970.219	67.472.424
Banke v tujini	6.435.315	12.803.577	(6.560)	(12.689.622)	832.294	7.375.004
Ostali posojilodajalci	1.015.035	640.309	0	(1.268.238)	128.572	515.678
Finančni najem	333.324	0	0	(333.324)	395.516	395.516
<b>Skupaj dobljena posojila</b>	<b>101.669.837</b>	<b>126.175.046</b>	<b>(2.704.487)</b>	<b>(177.708.375)</b>	<b>28.326.601</b>	<b>75.758.622</b>

Obrestne mere za najeta kratkoročna posojila se gibljejo v razponu od trimesečni euribor + 3,5 % do trimesečni euribor + 4,25 %, šestmesečni euribor + 3,5 % do šestmesečni euribor + 4,3 %, mesečni euribor + 4,75 %, mesečni libor + 5,15 % in realna obrestna mera v razponu od 2 do 6,7 %. Skupina ima najete kredite z referenčno obrestno mero za mesečni, trimesečni in šestmesečni euribor ter mesečni libor.

Zavarovanje za dolgoročne in kratkoročne obveznosti iz financiranja predstavljajo hipoteke na nepremičninah in premičninah, ki so vpisane v višini 247.382.228 evrov ter dane menice in zastavljene terjatve do kupcev. Te vrednosti zajemajo vrednosti zavarovanih posojilnih pogodb.

## 17. Kratkoročne poslovne obveznosti

(v EUR)	2012	2011
Kratkoročne poslovne obveznosti do pridruženih podjetij		
doma	7.040.226	7.067.891
v tujini	260.320	241.580
Kratkoročne poslovne obveznosti do drugih dobaviteljev		
doma	17.901.442	18.786.731
v tujini	11.625.892	13.564.155
Kratkoročne poslovne obveznosti do države	623.013	613.987
Kratkoročne poslovne obveznosti do delavcev	3.711.794	3.655.610
Kratkoročne poslovne obveznosti za predujme	8.131.764	6.337.235
Kratkoročne poslovne obveznosti za obresti	523.906	799.596
Kratkoročne menične obveznosti	4.068.245	3.112.006
Druge kratkoročne obveznosti	2.999.661	2.471.703
Kratkoročni del dolgoročnih poslovnih obveznosti	510.028	75.048
<b>Skupaj</b>	<b>57.396.291</b>	<b>56.725.542</b>

V postavki kratkoročne obveznosti do države so prikazane le obveznosti do Slovenije, medtem ko so obveznosti tujih družb do držav, v katerih delujejo, izkazane v med drugimi kratkoročnimi obveznostmi.



## 18. Pasivne časovne razmejitve

(v EUR)	2012	2011
Kratkoročno odloženi prihodki	824.705	1.392.600
Kratkoročno vnaprej vračunani stroški in odhodki	2.017.444	502.058
DDV od prejetih predujmov	29.129	36.056
<b>Skupaj</b>	<b>2.871.278</b>	<b>1.930.714</b>

Med pasivnimi časovnimi razmejitvami so izkazani:

- kratkoročno odloženi prihodki iz naslova predprodaje smučarskih vozovnic v znesku 820.391 evrov, obračunane obresti do kupcev v višini 4.314 evrov;
- vnaprej vračunani stroški, ki zajemajo obračunane provizije pri prodaji orodja in strojne opreme v višini 599.602 evrov, obveznost za neizkoriščene dopuste za leto 2012 v višini 1.106.378 evrov, zunajsodno poravnavo za obveznost Biva-hiše d. o. o. – v stečaju v višini 220.000 evrov in druge vnaprej vračunane stroške v višini 91.464 evrov;
- DDV od danih predujmov v višini 29.129 evrov.

## 19. Pogojne obveznosti

(v EUR)	2012	2011
Dane garancije in poročstva	8.903.351	10.621.074
<b>Skupaj</b>	<b>8.903.351</b>	<b>10.621.074</b>

Pogojne obveznosti zajemajo garancije in poročstva za najeta posojila pri bankah.

# Pojasnila k izkazu poslovnega izida

## 20. Izkaz poslovnega izida iz ustavljenega poslovanja

(v EUR)	2012	2011
A. Čisti prihodki od prodaje	0	27.106.433
B. Sprememba vrednosti zalog proizvodov in nedokončane proizvodnje	0	1.481.629
C. Usredstveni lastni proizvodi in lastne storitve	0	0
Č. Drugi poslovni prihodki (s prevrednotovalnimi poslovnimi prihodki)	0	23.677
<b>KOSMATI DONOS IZ POSLOVANJA</b>	<b>0</b>	<b>28.611.739</b>
D. Stroški blaga, materiala in storitev	0	22.315.896
E. Stroški dela	0	3.304.581
F. Odpisi vrednosti	0	1.374.617
G. Drugi poslovni odhodki	0	125.686
<b>IZID IZ POSLOVANJA</b>	<b>0</b>	<b>1.490.959</b>
H. Finančni prihodki	0	(248.079)
I. Finančni odhodki	0	526.555
<b>POSLOVNI IZID</b>	<b>0</b>	<b>716.325</b>
J. Davek iz dobička	0	0
K. Odloženi davek	0	0
<b>ČISTI POSLOVNI IZID OBRAČUNSKEGA OBDOBJA</b>	<b>0</b>	<b>716.325</b>
– ki pripada LASTNIKOM OBVLADUJOČE DRUŽBE	0	254.140
– ki pripada NEOBVLADUJOČEMU DELEŽU	0	462.185

Družba Unior d. d. je aprila 2011 prodala 25,1% delež v družbi Štore Steel d. o. o. Poslovanje te družbe je bilo v konsolidiranih računovodskih izkazih za leto 2011 še vključeno v popolno konsolidacijo do 31. marca 2011 kot poslovanje odvisne družbe. Iz tega razloga so prihodki in odhodki leta 2012 kljub povečanemu obsegu poslovanja nižji kot v primerjalnem obdobju lani.

Izkaz poslovnega izida iz ustavljenega poslovanja leta 2011 predstavlja poslovanje družbe Štore Steel d. o. o. prilagojeno za konsolidacijske izločitve prihodkov in odhodkov.



## 21. Konsolidirani izkaz poslovnega izida po odsekih

(v EUR)	Turistična dej.	Kovinska dej.	SKUPAJ	Turistična dej.	Kovinska dej.	SKUPAJ
Postavka	2012	2012	2012	2011	2011	2011
<b>A. Čisti prihodki od prodaje</b>	<b>20.117.422</b>	<b>181.740.514</b>	<b>201.857.936</b>	<b>20.010.126</b>	<b>205.976.157</b>	<b>225.986.283</b>
1. Čisti prihodki od prodaje na domačem trgu	19.970.473	18.829.500	38.799.973	19.709.422	23.791.212	43.500.634
2. Čisti prihodki od prodaje na tujem trgu	146.949	162.911.014	163.057.963	300.704	182.184.945	182.485.649
<b>B. Sprememba vrednosti zalog proiz. in nedokon. proiz.</b>	<b>15.295</b>	<b>3.093.020</b>	<b>3.108.315</b>	<b>557</b>	<b>6.451.676</b>	<b>6.452.233</b>
<b>C. Usredstveni lastni proizvodi in lastne storitve</b>	<b>0</b>	<b>2.170.337</b>	<b>2.170.337</b>	<b>0</b>	<b>4.231.482</b>	<b>4.231.482</b>
<b>Č. Drugi poslovni prihodki</b>	<b>492.083</b>	<b>3.160.651</b>	<b>3.652.734</b>	<b>688.446</b>	<b>3.306.865</b>	<b>3.995.311</b>
<b>I. KOSMATI DONOS IZ POSLOVANJA</b>	<b>20.624.800</b>	<b>190.164.522</b>	<b>210.789.322</b>	<b>20.699.129</b>	<b>219.966.180</b>	<b>240.665.309</b>
<b>D. Stroški blaga, materiala in storitev</b>	<b>9.396.407</b>	<b>126.343.396</b>	<b>135.739.803</b>	<b>9.134.589</b>	<b>147.613.818</b>	<b>156.748.407</b>
1. Nabavna vrednost prodanega blaga in materiala	211.293	17.385.367	17.596.660	279.189	17.744.196	18.023.385
2. Stroški porabljenega materiala	5.736.901	84.866.106	90.603.007	5.321.497	104.239.445	109.560.942
3. Stroški storitev	3.448.213	24.091.923	27.540.136	3.533.903	25.630.177	29.164.080
<b>E. Stroški dela</b>	<b>8.656.441</b>	<b>47.586.461</b>	<b>56.242.902</b>	<b>8.276.552</b>	<b>50.206.771</b>	<b>58.483.323</b>
1. Stroški plač	6.550.152	35.913.849	42.464.001	6.244.474	37.370.545	43.615.019
2. Stroški pokojninskih zavarovanj	77.407	536.568	613.975	77.360	924.083	1.001.443
3. Stroški drugih socialnih zavarovanj	1.024.142	6.127.532	7.151.674	1.001.268	6.182.886	7.184.154
4. Drugi stroški dela	1.004.740	5.008.512	6.013.252	953.450	5.729.257	6.682.707
<b>F. Odpisi vrednosti</b>	<b>3.350.807</b>	<b>11.238.517</b>	<b>14.589.324</b>	<b>3.218.375</b>	<b>11.409.418</b>	<b>14.627.793</b>
1. Amortizacija	3.246.250	9.429.163	12.675.413	3.035.548	10.607.642	13.643.190
2. Prevrednotovalni poslovni odhodki pri NOS in OOS	58	537.762	537.820	28.772	185.561	214.333
3. Prevrednotovalni poslovni odhodki pri obratnih sredstvih	104.499	1.271.592	1.376.091	154.055	616.215	770.270
<b>G. Drugi poslovni odhodki</b>	<b>381.555</b>	<b>2.609.195</b>	<b>2.990.750</b>	<b>438.064</b>	<b>2.359.500</b>	<b>2.797.564</b>
1. Rezervacije	0	21.550	21.550	1.957	581.672	583.629
2. Drugi stroški	381.555	2.587.645	2.969.200	436.107	1.777.828	2.213.935
<b>II. IZID IZ POSLOVANJA</b>	<b>(1.160.410)</b>	<b>2.386.953</b>	<b>1.226.543</b>	<b>(368.451)</b>	<b>8.376.673</b>	<b>8.008.222</b>
<b>H. Finančni prihodki</b>	<b>69.390</b>	<b>1.240.261</b>	<b>1.309.651</b>	<b>7.864</b>	<b>3.780.923</b>	<b>3.788.787</b>
1. Finančni prihodki iz deležev	59	236.558	236.617	454	3.032.436	3.032.890
2. Finančni prihodki iz danih posojil	396	146.776	147.172	460	61.591	62.051
3. Finančni prihodki iz poslovnih terjatev	68.935	856.927	925.862	6.950	686.896	693.846
<b>I. Finančni odhodki</b>	<b>673.999</b>	<b>10.770.014</b>	<b>11.444.013</b>	<b>444.533</b>	<b>11.223.911</b>	<b>11.668.444</b>
1. Finančni odhodki iz oslabitve in odpisov finančnih naložb	0	2.840.480	2.840.480	0	2.756.681	2.756.681
2. Finančni odhodki iz finančnih obveznosti	669.746	6.971.925	7.641.671	436.350	7.624.843	8.061.193
3. Finančni odhodki iz poslovnih obveznosti	4.253	957.609	961.862	8.183	842.387	850.570
<b>III. POSLOVNI IZID</b>	<b>(1.765.019)</b>	<b>(7.142.800)</b>	<b>(8.907.819)</b>	<b>(805.120)</b>	<b>933.685</b>	<b>128.565</b>
<b>Davek iz dobička</b>	<b>0</b>	<b>266.580</b>	<b>266.580</b>	<b>0</b>	<b>239.599</b>	<b>239.599</b>
<b>Odloženi davek</b>	<b>472</b>	<b>-52.980</b>	<b>-52.508</b>	<b>4.487</b>	<b>-375.509</b>	<b>-371.022</b>
<b>ČISTI POSLOVNI IZID OBRAČUNSKEGA OBDOBJA</b>	<b>(1.765.491)</b>	<b>(7.356.400)</b>	<b>(9.121.891)</b>	<b>(809.607)</b>	<b>1.069.595</b>	<b>259.988</b>
– ki pripada LASTNIKOM OBVLADUJOČE DRUŽBE	-1.765.581	-7.709.144	-9.474.725	-809.695	457.432	-352.263
– ki pripada NEOBVLADUJOČEMU DELEŽU	90	352.744	352.834	88	612.163	612.251

## 22. Čisti prihodki od prodaje

### Čisti prihodki od prodaje po območnih odsekih

(v EUR)	2012	2011
Slovenija		
– pridružene družbe	1.310.714	1.228.019
– drugim kupcem	37.489.259	42.272.615
Tujina		
– pridružene družbe	3.782.945	3.529.347
– drugim kupcem	159.275.018	178.956.302
<b>Skupaj</b>	<b>201.857.936</b>	<b>225.986.283</b>

## 23. Usredstveni lastni proizvodi in storitve

Usredstveni lastni proizvodi in storitve so proizvodi, ki jih je gospodarska družba proizvedla za svoje potrebe in jih je usredstvila med opredmetenimi osnovnimi ali neopredmetenimi dolgoročnimi sredstvi, ter z njimi povezane storitve, ki jih je gospodarska družba prav tako opravila sama. Njihov znesek ne sme presegati stroškov, potrebnih za zgraditev oziroma izdelavo proizvoda oziroma opravljenje storitve.

(v EUR)	2012	2011
Usredstveni lastni proizvodi in storitve	1.674.087	3.560.813
Usredstvena lastna orodja	496.250	670.669
<b>Skupaj</b>	<b>2.170.337</b>	<b>4.231.482</b>

Med usredstvenimi lastnimi proizvodi in storitvami je izkazana vrednost lastnih naložb v vzdrževanje za potrebe drugih programov v znesku 1.674.087 evrov. Največji znesek zajemajo generalne obnove strojev v kovačnici.

Orodjarna Sinter je za lastne potrebe izdelala orodja v skupni vrednosti 496.250 evrov.

## 24. Drugi poslovni prihodki

(v EUR)	2012	2011
Nagrade za preseganje kvote invalidov	240.542	240.846
Plačane terjatve, ki so bile že v popravku	67.694	147.327
Prejete odškodnine	113.703	104.997
Odprava dolgoročnih rezervacij	717.510	903.048
Dobiček od prodaje osnovnih sredstev	220.120	106.664
Odprava slabega imena naložb v odvisne družbe	0	153.555
Prevrednotenje naložbenih nepremičnin po pošteni vrednosti	228.368	0
Subvencije, dotacije in podobni prihodki	190.088	516.953
Prodaja emisijskih kuponov	9.029	8.783
Drugo	1.865.680	1.813.138
<b>Skupaj</b>	<b>3.652.734</b>	<b>3.995.311</b>

## 25. Stroški in odhodki



(v EUR)	Proizv. stroški	Stroški prodajanja	Stroški splošnih dejavnosti	Skupaj
<b>Nabavna vred. prod. blaga/proiz. str.</b>	<b>17.596.660</b>	<b>0</b>	<b>0</b>	<b>17.596.660</b>
<b>Stroški materiala</b>	<b>79.450.640</b>	<b>8.606.442</b>	<b>2.545.925</b>	<b>90.603.007</b>
<b>Stroški storitev</b>	<b>18.313.836</b>	<b>4.402.044</b>	<b>4.824.256</b>	<b>27.540.136</b>
Stroški plač	29.284.985	9.136.627	4.042.389	42.464.001
Stroški socialnega zavarovanja	5.087.382	1.459.740	604.552	7.151.674
Stroški pokojninskega zavarovanja	454.919	104.104	54.952	613.975
Ostali stroški dela	3.984.584	1.079.308	949.360	6.013.252
<b>Skupaj stroški dela</b>	<b>38.811.870</b>	<b>11.779.779</b>	<b>5.651.253</b>	<b>56.242.902</b>
<b>Amortizacija</b>	<b>7.783.367</b>	<b>3.067.816</b>	<b>1.824.230</b>	<b>12.675.413</b>
<b>Prevred. odhodki pri obr. sredstvih</b>	<b>1.121.097</b>	<b>238.432</b>	<b>16.562</b>	<b>1.376.091</b>
<b>Prevred. odhodki pri neop. in op. OS</b>	<b>23.070</b>	<b>464.850</b>	<b>49.900</b>	<b>537.820</b>
<b>Ostali stroški</b>	<b>1.340.168</b>	<b>599.942</b>	<b>1.050.640</b>	<b>2.990.750</b>
<b>Skupaj stroški</b>	<b>164.440.708</b>	<b>29.159.305</b>	<b>15.962.766</b>	<b>209.562.779</b>

Drugi stroški dela vključujejo stroške regresa za letni dopust, za prehrano med delom, za prevoz na delo in z dela ter nekatera druga izplačila zaposlenim.

### Med ostalimi stroški skupina izkazuje:

(v EUR)	2012	2011
– rezervacije za odpravnine in jubilejne nagrade ter rente	21.550	583.629
– nadomestilo za stavbno zemljišče	283.528	278.600
– izdatki za varstvo okolja	180.833	198.806
– nagrade dijakom in študentom na praksi	413.563	649.110
– štipendije dijakom in študentom	185.584	266.388
– odškodnine delavcem	137.531	205.904
– finančne pomoči – dotacije	245.519	255.535
– stroški od prodaje stanovanj	2.082	4.378
– oslabitev naložbenih nepremičnin	935.709	0
– drugi poslovni odhodki	584.851	355.214
<b>Skupaj</b>	<b>2.990.750</b>	<b>2.797.564</b>

Stroški revidiranja letnih poročil podjetij v Skupini Unior znašajo 67.245 evrov.

## 26. Finančni prihodki in finančni odhodki

### Finančni prihodki

(v EUR)	2012	2011
<b>Finančni prihodki iz deležev</b>		
Finančni prihodki iz deležev v pridruženih družbah	228.203	2.962.811
Finančni prihodki iz deležev v drugih družbah	7.939	69.621
Finančni prihodki iz drugih naložb	475	458
Skupaj	236.617	3.032.890
<b>Finančni prihodki iz danih posojil</b>		
Finančni prihodki iz posojil, danih drugim	147.172	62.051
Skupaj	147.172	62.051
<b>Finančni prihodki iz poslovnih terjatev</b>		
Finančni prihodki iz poslovnih terjatev do drugih	925.862	693.846
Skupaj	925.862	693.846
<b>Skupaj finančni prihodki</b>	<b>1.309.651</b>	<b>3.788.787</b>

Finančni prihodki iz deležev v pridruženih družbah vključujejo izplačane dobičke v družbah Unior Teos d. o. o., Štore Steel d. o. o. in Unior Tepid s.r.l. Med finančnimi prihodki iz deležev v drugih družbah so izkazane dividende Skupne d. d.

### Finančni odhodki

(v EUR)	2012	2011
<b>Finančni odhodki iz oslabitve in odpisov finančnih naložb</b>	<b>2.840.480</b>	<b>2.756.681</b>
<b>Finančni odhodki iz finančnih obveznosti</b>		
Finančni odhodki iz posojil, prejetih od bank	7.439.403	7.807.487
Finančni odhodki iz drugih finančnih obveznosti	202.268	253.706
Skupaj	7.641.671	8.061.193
<b>Finančni odhodki iz poslovnih obveznosti</b>		
Fin. odhodki iz obveznosti do dobaviteljev in meničnih obv.	318.919	195.782
Finančni odhodki iz drugih poslovnih obveznosti	642.943	654.788
Skupaj	961.862	850.570
<b>Skupaj finančni odhodki</b>	<b>11.444.013</b>	<b>11.668.444</b>

### Oslabitev finančnih naložb

Oslabitev finančnih naložb vsebuje negativen učinek iz naslova dobičkov in izgub pridruženih podjetij v višini 884.254 evrov. Oslabili smo tudi delnice Banke Celje d. d. v vrednosti 1.933.834 evrov.



## 27. Obračun davka od dohodka pravnih oseb in odloženi davki

Davek od dobička je obračunan v skladu z zakonodajami, ki veljajo v različnih državah, v katerih ima skupina svoje odvisne družbe.

(v EUR)	2012	2011
Davek od dobička	266.580	239.599
Odloženi davki	(52.508)	(371.022)
<b>Skupaj</b>	<b>214.072</b>	<b>(131.423)</b>

### Uskladitev davčnega in računovodskega dobička, pomnoženega z davčno stopnjo v Sloveniji:

(v EUR)	2012	2011
Poslovni izid obračunskega obdobja pred davki	(8.907.819)	128.565
Davek na dobiček v Sloveniji, 18 %	(1.603.407)	25.713
Neobdavčeni prihodki	(12.194)	(10.511)
Davčno nepriznani odhodki	(655.505)	388.337
Popravki vrednosti terjatev	348.415	(33.353)
Oblikovanje rezervacij	(164.018)	(46.650)
Olajšava za vlaganja za raziskave in razvoj	(859.290)	466.121
Olajšava za investiranje	12.000	(92.959)
Druge olajšave in popravek na davčno priznane odhodke	3.148.071	(828.120)
Davčna izguba	685.056	0
Davek iz dobička	214.072	(131.423)
Efektivna davčna stopnja v %	(2,4)	(102,2)

### Odloženi davki

Dobiček, ugotovljen po davčni zakonodaji, se razlikuje od dobička, ugotovljenega na podlagi računovodskih načel in MSRP. Razmejitev davka se obračunava samo začasne razlike v davčni obremenitvi med poslovnimi in davčnimi računovodskimi izkazi, torej za tiste, ki se v opredeljenem obdobju izenačijo.

Odložena terjatev za davek je izračunana iz naslova začasnih razlik od oblikovanih dolgoročnih rezervacij za odpravnine in jubilejne nagrade, oslabitev terjatev do kupcev, neizkoriščenih davčnih olajšav in davčne izgube ter začasne razlike v davčni obremenitvi, ki izvirajo iz razlik med uradnimi računovodskimi izkazi odvisnega podjetja in njegovimi računovodskimi izkazi.

Vpliv na čisti poslovni izid iz naslova odloženih davkov znaša 52.508 evrov, kar zvišuje čisti poslovni izid tekočega leta.

# Posli s povezanimi podjetji

## Prodaja povezanim podjetjem

### Prodaja povezanim strankam

(v EUR)	2012	2011
<b>Pridružena podjetja:</b>		
v državi:		
ŠTORE STEEL d. o. o., Štore*	115.908	152.386
RHYDCON d. o. o., Šmarje pri Jelšah	78.884	145.391
ROBOTEH d. o. o., Šmarje pri Jelšah	7.845	3.061
RC SIMIT d. o. o., Kidričevo	1.108.076	32.277
STARKOM d. o. o., Maribor	0	894.904
v tujini:		
UNIOR TEPID S.R.L., Brasov	2.043.197	1.971.876
UNIOR SINGAPORE Pte. Ltd., Singapore	252.108	330.392
UNIOR TEHNA d. o. o., Sarajevo	363.120	0
UNIOR TEOS ALATI d. o. o., Beograd	720.515	820.571
SINTER a. d., Užice	125.356	268.368
UNIOR FORMINGTOOLS d. o. o., Kragujevac**	278.650	138.140
<b>Skupaj pridružena podjetja</b>	<b>5.093.659</b>	<b>4.757.366</b>

\* Štore Steel d. o. o. je za leto 2011 prikazano od 1. 4. do 31. 12.

\*\* Unior Formingtools d. o. o. je za leto 2011 prikazano od 1. 4. do 31. 12.

## Nabava pri povezanih podjetjih

### Nabava pri povezanih strankah

(v EUR)	2012	2011
<b>Pridružena podjetja:</b>		
v državi:		
ŠTORE STEEL d. o. o., Štore*	18.925.080	17.819.691
RHYDCON d. o. o., Šmarje pri Jelšah	0	73.130
ROBOTEH d. o. o., Šmarje pri Jelšah	177.602	286.987
RC SIMIT d. o. o., Kidričevo	467.800	64.804
STARKOM d. o. o., Maribor	0	18.207
v tujini:		
UNIOR TEPID S.R.L., Brasov	147.121	93.017
UNIOR SINGAPORE Pte. Ltd., Singapore	0	15.027
UNIOR TEHNA d. o. o., Sarajevo	10.802	0
UNIOR TEOS ALATI d. o. o., Beograd	290.746	231.211
SINTER a. d., Užice	294.403	572.103
UNIOR FORMINGTOOLS d. o. o., Kragujevac**	327.844	590.484
<b>Skupaj pridružena podjetja</b>	<b>20.641.398</b>	<b>19.764.660</b>

\* Štore Steel d. o. o. je za leto 2011 prikazano od 1. 4. do 31. 12.

\*\* Unior Formingtools d. o. o. je za leto 2011 prikazano od 1. 4. do 31. 12.

## Poslovne terjatve do povezanih podjetij

### Poslovne terjatve do povezanih strank

(v EUR)	2012	2011
<b>Pridružena podjetja:</b>		
v državi:		
ŠTORE STEEL d. o. o., Štore	80	45.106
RHYDCON d. o. o., Šmarje pri Jelšah	20.347	17.019
ROBOTEH d. o. o., Šmarje	167	0
RC SIMIT d. o. o., Kidričevo	433.200	9.014
STARKOM d. o. o., Maribor	0	89.272
v tujini:		
UNIOR TEPID S.R.L., Brasov	535.716	510.090
UNIOR SINGAPORE Pte. Ltd., Singapore	42.410	106.417
UNIOR TEHNA d. o. o., Sarajevo	168.237	88.349
UNIOR TEOS ALATI d. o. o., Beograd	80.376	244.747
SINTER a. d., Užice	195.966	156.839
UNIOR FORMINGTOOLS d. o. o., Kragujevac	643.408	134.561
<b>Skupaj pridružena podjetja</b>	<b>2.119.907</b>	<b>1.401.415</b>

## Poslovne obveznosti do povezanih podjetij

### Poslovne obveznosti do povezanih stran

(v EUR)	2012	2011
<b>Pridružena podjetja:</b>		
v državi:		
ŠTORE STEEL d. o. o., Štore	6.565.574	6.892.190
RHYDCON d. o. o., Šmarje pri Jelšah	0	0
ROBOTEH d. o. o., Šmarje	12.032	97.877
RC SIMIT d. o. o., Kidričevo	462.619	77.765
STARKOM d. o. o.	0	60
v tujini:		
UNIOR TEPID S.R.L., Brasov	0	0
UNIOR SINGAPORE Pte. Ltd., Singapore	0	0
UNIOR TEOS ALATI d. o. o., Beograd	55.466	3.000
SINTER a. d., Užice	132.896	160.984
UNIOR FORMINGTOOLS d. o. o., Kragujevac	71.957	77.596
<b>Skupaj pridružena podjetja</b>	<b>7.300.544</b>	<b>7.309.472</b>

## Terjatve in obveznosti iz posojil in obresti do povezanih podjetij

### Posojila do povezanih strank

#### Terjatve iz naslova posojil in obresti do povezanih podjetij

(v EUR)	2012	2011
RHYDCON d. o. o., Šmarje pri Jelšah	547.440	321.053
RC SIMIT d. o. o., Kidričevo	2.314.922	332.268
<b>Skupaj</b>	<b>2.862.362</b>	<b>653.320</b>

# Upravljanje tveganj

**Pravočasno prepoznavamo priložnosti in nevarnosti, ki se pojavljajo v okolju in poslovnem sistemu ter tako izboljšujemo poslovanje.**

Skupina Unior se vsakodnevno srečuje s tveganji v mednarodnem okolju, kar je razlog, da se upravljanju tveganj posveča večja skrb. Dejavnosti, ki jih izvajamo, so usmerjene k zagotavljanju ustrezne izpostavljenosti različnim oblikam tveganj v skladu s sprejetimi politikami ter s tem k povečanju zanesljivosti doseganja načrtovanih poslovnih ciljev. Glede na predhodno leto smo se leta 2012 usmerili predvsem k priložnostim v gospodarskem okolju. Posvečali smo se uspešnosti poslovanja in zaposlenim s poudarkom na spodbujanju inovativnosti in projektne vodnji.

## Finančna tveganja

Področje tveganja	Opis tveganja	Način obvladovanja	Izpostavljenost
kreditno tveganje	tveganje neplačil kupcev	omejevanje izpostavljenosti do posameznih kupcev, spremljava bonitetnih ocen kupcev	zmerna
likvidnostno tveganje	pomanjkanje likvidnih sredstev	načrtovanje potreb po likvidnih sredstvih	zmerna
valutno tveganje	možnost izgube zaradi neugodnega gibanja deviznih tečajev	spremljava finančnih trgov	zmerna
tveganje sprememb obrestnih mer	možnost izgube zaradi neugodnega gibanja obrestnih mer	spremljava gibanja obrestnih mer, pogajanja s kreditnimi institucijami	zmerna
nevarnost škode na premoženju	nevarnost škode na premoženju zaradi nezgodnih primerov	ukrepi v skladu s predpisi varstva pred požari, sklepanje ustreznih zavarovanj pred požari	zmerna
nevarnost odškodninskih zahtevkov in tožb	nevarnost odškodninskih zahtevkov, ki jih družba nehote povzroči s svojo dejavnostjo, posestjo stvari in dajanjem izdelkov in storitev na trg	zavarovanje vseh vrst odgovornosti	zmerna

Izpostavljenost posameznim vrstam finančnih tveganj presojava na podlagi učinkov na denarne tokove.

## Kreditna tveganja

Kreditna tveganja obvladujemo z rednim nadziranjem poslovanja in finančnega stanja vseh novih in obstoječih poslovnih partnerjev, z omejevanjem izpostavljenosti do posameznih poslovnih partnerjev in z aktivnim procesom izterjave terjatev. Z rednim spremljanjem odprtih in zapadlih terjatev do kupcev, starostne strukture terjatev in gibanja povprečnih plačilnih rokov kreditno izpostavljenost družbe ohranjamo v sprejemljivih okvirih.

## Likvidnostno tveganje

Likvidnostno tveganje zajema tveganja, povezana s primanjkljajem razpoložljivih finančnih virov in posledično nesposobnostjo podjetja, da v dogovorjenih rokih poravnava svoje obveznosti. Zaradi učinkovitega upravljanja denarnih sredstev, ustreznih razpoložljivih kreditnih linij za kratkoročno uravnavanje denarnih tokov ter ustreznega dostopa do finančnih virov ocenjujemo, da je izpostavljenost tveganjem plačilne sposobnosti zmerna. Matična družba Unior d. d. je za zmanjšanje tega tveganja že leta 2012 pristopila k procesu finančnega prestrukturiranja. Z vsemi poslovnimi bankami želimo doseči reprogramiranje obstoječih finančnih obveznosti, kar pozitivno vpliva na likvidnost in skozi celotno reprogramiranje (do leta 2019) zagotavlja pozitiven denarni tok.

## Valutno tveganje

Pretežni del denarnega toka v družbi poteka v evrih. Sprememba tečajev tujih valut leta 2012 ni pomembno vplivala na rezultate družbe.

## Tveganje sprememb obrestnih mer

Veliko pozornost posvečamo tudi obrestnim tveganjem, ki lahko zmanjšajo gospodarske koristi zaradi spremembe obrestnih mer. V skladu s finančno politiko smo tudi leta 2012 poskušali zadržati skupne obstoječe obrestne mere pri kratkoročnih in dolgoročnih kreditih. Ob začetku svetovne gospodarske krize so se začele referenčne obrestne mere, ki jih imamo pri vseh najetih kreditih, zniževati, vendar pa je zaradi potrebne večje izpostavljenosti in dviganja obrestnih marž nastal višji strošek financiranja.

## Analiza občutljivosti finančnih obveznosti glede na spremembo variabilnih obrestnih mer

Stanje obveznosti, vezanih na posamezno variabilno obrestno mero leta 2012

v (EUR)	Višina obveznosti 31. 12. 2012	Višina obr. mere	Hipotetični porast obrestnih mer		
			za 15 %	za 50 %	za 100 %
<b>Vrsta obrestne mere</b>					
1-mesečni EURIBOR	3.000.000	0,1110	500	1.665	3.330
3-mesečni EURIBOR	49.615.823	0,1850	13.768	45.895	91.789
6-mesečni EURIBOR	76.122.945	0,3190	36.425	121.416	242.832
1-mesečni LIBOR	747.933	0,2117	237	792	1.583
<b>Skupni učinek</b>	<b>129.486.701</b>		<b>50.930</b>	<b>169.768</b>	<b>339.534</b>

Stanje obveznosti vezanih na posamezno variabilno obrestno mero leta 2011

v (EUR)	Višina obveznosti 31. 12. 2011	Višina obr. mere	Hipotetični porast obrestnih mer		
			za 15 %	za 50 %	za 100 %
<b>Vrsta obrestne mere</b>					
1-mesečni EURIBOR	3.000.000	1,0830	4.874	16.245	32.490
3-mesečni EURIBOR	60.433.711	1,3870	125.732	419.108	838.216
6-mesečni EURIBOR	72.015.601	1,6400	177.158	590.528	1.181.056
1-mesečni LIBOR	731.123	0,2963	325	1.083	2.166
<b>Skupni učinek</b>	<b>136.180.435</b>		<b>308.089</b>	<b>1.026.964</b>	<b>2.053.928</b>

## Plačila upravi in nadzornemu svetu obvladujoče družbe

(v EUR)	Bruto vrednosti		Neto vrednosti	
	2012	2011	2012	2011
Darko Hrastnik	91.818	120.705	42.042	54.791
Gorazd Korošec***	63.110	128.695	31.194	63.008
Branko Bračko***	10.827	0	5.800	0
<b>Uprava skupaj</b>	<b>165.755</b>	<b>249.400</b>	<b>79.036</b>	<b>117.799</b>
Matej Golob Matzele	4.929	3.744	3.820	2.902
Dr. Karl Kuzman**	1.560	3.739	1.209	2.898
Franc Dover**	1.107	0	858	0
Rok Vodnik	3.165	726	2.453	563
Emil Kolenc	5.113	3.418	3.962	2.649
Stanko Šrot	3.948	2.899	3.060	2.247
Marjan Adamič	4.491	3.375	3.481	2.616
Katarina Praznik*	251	443	194	343
Gregor Korošec*	1.004	0	778	0
Primož Klemen*	362	181	281	140
<b>Nadzorni svet skupaj</b>	<b>25.930</b>	<b>18.525</b>	<b>20.096</b>	<b>14.358</b>

\* Člani komisij nadzornega sveta.

\*\* Dr. Karl Kuzman do 11. 7. 2012, Franc Dover od 11. 7. 2012.

\*\*\* Gorazd Korošec do 17. 8. 2012, Branko Bračko od 15. 11. 2012.

### Uprava

Vsi člani uprave so leta 2012 za svoje delo, glede na čas trajanja mandata, prejeli fiksno plačilo skladno s pogodbo o zaposlitvi, ki so jo sklenili z nadzornim svetom družbe. Člani so prejeli variabilna plačila skladno s pogodbo, niso pa bili opcijsko nagrajeni, kar po pogodbi tudi ni predvideno. Niso prejeli niti nobenih sejin, ki bi izhajale iz članstva v nadzornih svetih hčerinskih družb. Izplačilo upravi je s 1. septembrom 2011 usklajeno z Zakonom o prejemkih poslovnih oseb v gospodarskih družbah v večinski lasti Republike Slovenije in samoupravnih lokalnih skupnosti. Vsi zaposleni na podlagi individualne pogodbe pa imajo plače znižane do 10 %, odvisno od uspešnosti posameznega programa in družbe kot celote.

### Nadzorni svet

Člani nadzornega sveta za svoje delo prejemajo sejnino, člani posebnih komisij v nadzornem svetu pa še dodatno sejnino za delo v njih. Poleg tega prejmejo tudi dnevnice in potne stroške skladno s predpisi. Nadzornemu svetu pripada tudi udeležba pri dobičku, če se ta nameni za izplačilo delničarjem. Skupna višina izplačila ne sme presegati 3 % zneska, namenjenega za dividende, zmanjšanega za skupni znesek letnih sejin v preteklem letu. Izplačilo posameznemu članu nadzornega sveta iz naslova nagrade iz dobička ne sme presegati 15.000 evrov. Leta 2012 nagrada ni bila izplačana. Izplačilo sejin nadzornemu svetu je usklajeno s stališčem vlade Republike Slovenije glede omejevanja učinkov finančne krize.

### Dogodki po bilanci stanja

Dogodkov po bilanci stanja ni bilo.

# Izjava o odgovornosti članov uprave

Uprava je odgovorna za pripravo letnega poročila tako, da to predstavlja resnično in pošteno podobo premoženjskega stanja skupine in izidov njenega poslovanja za leto 2012.

Uprava potrjuje, da so bile dosledno uporabljene ustrezne računovodske usmeritve in da so bile računovodske ocene izdelane po načelu previdnosti ter dobrega gospodarjenja. Potrjuje še, da so računovodski izkazi skupaj s pojasnili izdelani na podlagi predpostavke o nadaljnjem poslovanju skupine povezanih podjetij in skladno z veljavno zakonodajo ter mednarodnimi standardi računovodskega poročanja.

Uprava je tudi odgovorna za ustrezno vodeno računovodstvo, sprejetje ustreznih ukrepov za zavarovanje premoženja ter za preprečevanje in odkrivanje prevar in drugih nepravilnosti oziroma nezakonitosti.

Davčne oblasti lahko kadar koli v roku petih let po poteku leta, v katerem je treba davek odmeriti, preverijo poslovanje družb v skupini, kar lahko posledično povzroči nastanek dodatne obveznosti plačila davka, zamudnih obresti in kazni iz naslova DDPO ali drugih davkov ter dajatev. Uprava družbe ni seznanjena z okoliščinami, ki bi lahko povzročile morebitno pomembno obveznost iz tega naslova.

Zreče, 24. april 2013

Predsednik uprave

Darko Hrastnik, univ. dipl. inž. metal. mat.



Član uprave

Branko Bračko, univ. dipl. inž. str.





## **POROČILO NEODVISNEGA REVIZORJA lastnikom družbe UNIOR d.d.**

### **Poročilo o računovodskih izkazih**

Revidirali smo priložene konsolidirane računovodske izkaze družbe Unior d.d. in njenih odvisnih družb (v nadaljevanju »Skupina Unior«), ki vključujejo bilanco stanja na dan 31. decembra 2012, izkaz poslovnega izida, izkaz drugega vseobsegajočega donosa, izkaz gibanja lastniškega kapitala in izkaz denarnih tokov za tedaj končano leto ter povzetek bistvenih računovodskih usmeritev in druge pojasnjevalne opombe.

#### *Odgovornost posloводства za računovodske izkaze*

Posloводство je odgovorno za pripravo in pošteno predstavitev teh konsolidiranih računovodskih izkazov v skladu z mednarodnimi standardi računovodskega poročanja, kot jih je sprejela EU, in za takšen notranji nadzor, ki je po mnenju posloводства potreben za pripravo računovodskih izkazov, ki ne vsebujejo pomembno napačne navedbe zaradi prevare ali napake.

#### *Revizorjeva odgovornost*

Naša odgovornost je izraziti mnenje o teh računovodskih izkazih na podlagi revizije. Revizijo smo opravili v skladu z mednarodnimi standardi revidiranja. Ti standardi zahtevajo od nas izpolnjevanje etičnih zahtev ter načrtovanje in izvedbo revizije za pridobitev sprejemljivega zagotovila, da računovodski izkazi ne vsebujejo pomembno napačne navedbe.

Revizija vključuje izvajanje postopkov za pridobitev revizijskih dokazov o zneskih in razkritjih v računovodskih izkazih. Izbrani postopki so odvisni od revizorjeve presoje in vključujejo tudi ocenjevanje tveganj napačne navedbe v računovodskih izkazih zaradi prevare ali napake. Pri ocenjevanju teh tveganj prouči revizor notranje kontroliranje, povezano s pripravljanjem in poštenim predstavljanjem računovodskih izkazov skupine, da bi določil okoliščinam ustrezne revizijske postopke, ne pa, da bi izrazil mnenje o uspešnosti notranjega kontroliranja skupine. Revizija vključuje tudi ovrednotenje ustreznosti uporabljenih računovodskih usmeritev in utemeljenosti računovodskih ocen posloводства kot tudi ovrednotenje celotne predstavitve računovodskih izkazov.

Verjamemo, da so pridobljeni revizijski dokazi zadostna in ustrezna podlaga za naše revizijsko mnenje.



## Mnenje

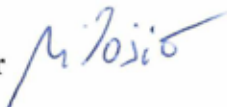
Po našem mnenju konsolidirani računovodski izkazi podajajo resničen in pošten prikaz finančnega stanja Skupine Unior na dan 31. decembra 2012 ter njenega poslovnega izida, drugega vseobsegajočega donosa in denarnih tokov za tedaj končano leto v skladu z mednarodnimi standardi računovodskega poročanja, kot jih je sprejela EU.

### Poročilo o drugih zakonskih in regulativnih zahtevah

Poslovodstvo je odgovorno tudi za pripravo poslovnega poročila v skladu z zahtevami Zakona o gospodarskih družbah (ZGD-1). Naša odgovornost je podati oceno o tem, ali je poslovno poročilo skladno z revidiranimi računovodskimi izkazi. Naši postopki v zvezi s tem so opravljeni v skladu z mednarodnim standardom revidiranja 720 in omejeni zgolj na oceno skladnosti poslovnega poročila z revidiranimi računovodskimi izkazi. Po našem mnenju je poslovno poročilo skladno z revidiranimi računovodskimi izkazi.

DELOITTE REVIZIJA d.o.o.

Kristian Milošič  
Pooblaščen revizor



Ljubljana, 24. april 2013

Dušan Hartman  
Član uprave



**Deloitte.**

DELOITTE REVIZIJA D.O.O.  
Ljubljana, Slovenija 3



UNIOR d. d.  
Kovaška cesta 10  
3214 Zreče, Slovenija  
T: +386 3 757 81 00  
F: +386 3 576 21 03  
E: unior@unior.si  
I: www.unior.si