



Nerevidirano medletno poročilo  
za obdobje januar - september 2021  
za Skupino UNIOR  
in družbo UNIOR d.d.

**Ključni podatki o poslovanju Skupine UNIOR**

(v tisočih EUR)	I-IX 2021	I-IX 2020
<b>Poslovni izid</b>		
Prihodki od prodaje	180.391	150.374
EBIT	8.182	(236)
EBITDA	21.462	16.912
Čisti poslovni izid	8.140	(4.944)
<b>Finančni položaj</b>		
Celotna sredstva	357.026	350.513
Celotni kapital	173.146	167.091
Finančne obveznosti	113.787	119.235
Poslovne obveznosti	59.728	52.247
<b>Kazalniki donosnosti</b>		
EBIT marža (v %)	4,54	(0,16)
EBITDA marža (v %)	11,90	11,25
ROA – donosnost sredstev (v %)	2,33	(1,36)
ROE – donosnost kapitala (v %)	4,97	(2,87)
<b>Kazalniki finančnega zdravja</b>		
Kapital/Celotna sredstva (v %)	48,50	47,67
<b>Zaposleni</b>		
Zaposleni – konec obdobja	2.750	2.874

**Ključni podatki o poslovanju družbe UNIOR d.d.**

(v tisočih EUR)	I-IX 2021	I-IX 2020
<b>Poslovni izid</b>		
Prihodki od prodaje	130.346	95.707
EBIT	3.119	(7.525)
EBITDA	9.917	3.610
Čisti poslovni izid	2.082	(9.820)
<b>Finančni položaj</b>		
Celotna sredstva	229.776	228.283
Celotni kapital	94.020	90.103
Finančne obveznosti	92.253	98.464
Poslovne obveznosti	38.405	34.675
<b>Kazalniki donosnosti</b>		
EBIT marža (v %)	2,39	(7,86)
EBITDA marža (v %)	7,61	3,77
ROA – donosnost sredstev (v %)	0,92	(4,09)
ROE – donosnost kapitala (v %)	2,26	(9,83)
<b>Kazalniki finančnega zdravja</b>		
Kapital/Celotna sredstva (v %)	40,92	39,47
<b>Zaposleni</b>		
Zaposleni – konec obdobja	1.634	1.717



## VSEBINA

<b>1</b>	<b>Povzetek poslovanja v devetih mesecih leta 2021</b>	<b>5</b>
<b>2</b>	<b>Uvodna pojasnila</b>	<b>8</b>
<b>3</b>	<b>Izjava o odgovornosti uprave</b>	<b>9</b>
<b>4</b>	<b>Predstavitve Skupine UNIOR in družbe UNIOR d.d.</b>	<b>10</b>
<b>5</b>	<b>Pomembnejši dogodki v prvih devetih mesecih leta 2021</b>	<b>13</b>
<b>6</b>	<b>Poslovno poročilo</b>	<b>16</b>
6.1	Razmere v gospodarstvu	16
6.2	Delnice obvladujoče družbe UNIOR d.d.	18
6.3	Zaposlenost	22
6.3.1	Zaposlenost v Skupini UNIOR	22
6.3.2	Zaposlenost v družbi UNIOR d.d.	23
6.4	Prodaja	24
6.4.1	Prodaja Skupine UNIOR	24
6.4.2	Prodaja družbe UNIOR d.d.	26
6.5	Proizvodnja in storitve	28
6.5.1	Proizvodnja in storitve Skupine UNIOR	28
6.5.2	Proizvodnja in storitve družbe UNIOR d.d.	30
6.6	Uspešnost poslovanja	31
6.6.1	Uspešnost poslovanja Skupine UNIOR	31
6.6.2	Uspešnost poslovanja družbe UNIOR d.d.	33
6.7	Kazalniki poslovanja	35
6.8	Finančni položaj	36
6.8.1	Finančni položaj Skupine UNIOR	36
6.8.2	Finančni položaj družbe UNIOR d.d.	37
6.9	Investicije	38
6.9.1	Investicije Skupine UNIOR	38
6.9.2	Investicije družbe UNIOR d.d.	38
<b>7</b>	<b>Pomembnejši dogodki po poročevalskem obdobju</b>	<b>39</b>
<b>8</b>	<b>Vplivi na poslovanje Skupine UNIOR</b>	<b>40</b>
<b>9</b>	<b>Nerevidirani konsolidirani računovodski izkazi Skupine UNIOR</b>	<b>42</b>
9.1	Nerevidirani konsolidirani izkaz finančnega položaja Skupine UNIOR na dan 30. 9. 2021	42
9.2	Nerevidirani konsolidirani izkaz poslovnega izida Skupine UNIOR za obdobje od 1. 1. 2021 do 30. 9. 2021	44
9.3	Nerevidirani konsolidirani izkaz drugega vseobsegajočega donosa Skupine UNIOR za obdobje od 1. 1. 2021 do 30. 9. 2021	45
9.4	Nerevidirani konsolidirani izkaz denarnih tokov Skupine UNIOR za obdobje od 1. 1. 2021 do 30. 9. 2021	46
9.5	Nerevidirani konsolidirani izkaz gibanja kapitala Skupine UNIOR za obdobje od 1. 1. 2021 do 30. 9. 2021	47
9.6	Pojasnila k nerevidiranim konsolidiranim računovodskim izkazom Skupine UNIOR	48
9.6.1	Podlaga za sestavitve	48
9.6.2	Uporaba ocen in presoje	48
9.6.3	Funkcionalna in predstavljena valuta	48
9.6.4	Računovodske usmeritve	48
9.6.5	Razkritja k nerevidiranemu konsolidiranemu izkazu finančnega položaja Skupine UNIOR	49
9.6.6	Razkritja prihodkov od prodaje Skupine UNIOR po območnih in področnih odsekih	50
9.6.7	Razkritja k nerevidiranemu konsolidiranemu izkazu poslovnega izida Skupine UNIOR	50
9.6.8	Razkritja k nerevidiranemu konsolidiranemu izkazu drugega vseobsegajočega donosa Skupine UNIOR	51



9.6.9	Razkritja k nerevidiranemu konsolidiranemu izkazu denarnih tokov Skupine UNIOR ..	52
9.6.10	Razkritja k nerevidiranemu konsolidiranemu izkazu gibanja kapitala Skupine UNIOR.	52
9.6.11	Hierarhija poštenih vrednosti .....	52
9.6.12	Poravnava tožb .....	52
9.7	Posli Skupine UNIOR s povezanimi osebami.....	53
9.7.1	Prodaja povezanim osebam.....	53
9.7.2	Nabava pri povezanih osebah.....	53
9.7.3	Poslovne terjatve do povezanih oseb.....	54
9.7.4	Poslovne obveznosti do povezanih oseb .....	54
9.7.5	Terjatve in obveznosti iz posojil in obresti do povezanih oseb .....	54
<b>10</b>	<b>Nerevidirani posamični računovodski izkazi družbe UNIOR d.d. ....</b>	<b>55</b>
10.1	Nerevidirani posamični izkaz finančnega položaja družbe UNIOR d.d. na dan 30. 9. 2021.....	55
10.2	Nerevidirani posamični izkaz poslovnega izida družbe UNIOR d.d. za obdobje od 1. 1. 2021 do 30. 9. 2021 .....	57
10.3	Nerevidirani posamični izkaz drugega vseobsegajočega donosa družbe UNIOR d.d. za obdobje od 1. 1. 2021 do 30. 9. 2021.....	58
10.4	Nerevidirani posamični izkaz denarnih tokov družbe UNIOR d.d. za obdobje od 1. 1. 2021 do 30. 9. 2021 .....	59
10.5	Nerevidirani posamični izkaz gibanja kapitala družbe UNIOR d.d. za obdobje od 1. 1. 2021 do 30. 9. 2021 .....	60
10.6	Pojasnila k nerevidiranim posamičnim računovodskim izkazom družbe UNIOR d.d.....	61
10.6.1	Podlaga za sestavitev .....	61
10.6.2	Uporaba ocen in presoje .....	61
10.6.3	Funkcionalna in predstavitvena valuta .....	61
10.6.4	Računovodske usmeritve .....	61
10.6.5	Razkritja k nerevidiranemu posamičnemu izkazu finančnega položaja družbe UNIOR d.d.....	61
10.6.6	Razkritja prihodkov od prodaje družbe UNIOR d.d. po območnih in področnih odsekih .....	63
10.6.7	Razkritja k nerevidiranemu posamičnemu izkazu poslovnega izida družbe UNIOR d.d.....	63
10.6.8	Razkritja k nerevidiranemu posamičnemu izkazu drugega vseobsegajočega donosa družbe UNIOR d.d.....	64
10.6.9	Razkritja k nerevidiranemu posamičnemu izkazu denarnih tokov družbe UNIOR d.d. .	64
10.6.10	Razkritja k nerevidiranemu posamičnemu izkazu gibanja kapitala družbe UNIOR d.d.	65
10.6.11	Hierarhija poštenih vrednosti .....	65
10.6.12	Poravnava tožb .....	65
10.7	Posli s povezanimi osebami.....	66
10.7.1	Prodaja povezanim osebam.....	66
10.7.2	Nabava pri povezanih osebah.....	67
10.7.3	Poslovne terjatve do povezanih oseb.....	68
10.7.4	Poslovne obveznosti do povezanih oseb .....	69
10.7.5	Terjatve in obveznosti iz posojil in obresti do povezanih oseb .....	70

## 1 Povzetek poslovanja v devetih mesecih leta 2021

Svetovna gospodarska aktivnost je tudi v tretjem četrtletju letošnjega leta ostala visoka, vendar se okrevanje in gospodarska rast pod vplivom težav v dobavnih verigah in ponovnega širjenja pandemije COVID-19 postopoma umirjata. Rast svetovne industrijske proizvodnje kljub naraščajočemu povpraševanju zavirajo težave v dobavnih verigah, saj je zaradi močnega odboja v svetovni gospodarski aktivnosti in ponovne uvedbe strožjih ukrepov za zajezitev širjenja novih različic COVID-19 prišlo do primanjkljaja transportnih zmogljivosti in posledično obsežnega pomanjkanja surovin in vmesnih proizvodov. To se najbolj izrazito kaže v proizvodnji motornih vozil, kjer se soočajo s hudim pomanjkanjem elektronskih vgradnih komponent, tako imenovanih polprevodnikov oziroma »čipov«, zaradi katerega je bila proizvodnja vozil v tretjem četrtletju ponekod delno že tudi zaustavljena.

V Skupini UNIOR smo do konca meseca avgusta, kljub težavam avtomobilske industrije, vezane na dobavo elektronskih komponent, imeli dobro in stabilno naročilno stanje v naši največji dejavnosti proizvodnje odkovkov. Prve znake morebitnih težav smo zaznali konec avgusta, ko so nekateri naši kupci pričeli s podaljševanjem poletnih dopustov in podaljševali zaprtje nekaterih tovarn v začetek meseca septembra. Ker so se v septembru dodatno pojavile tudi težave s pomanjkanjem drugih komponent, so bili avtomobilski proizvajalci zaradi nezmožnosti dokončne sestave avtomobilov prisiljeni ustavljati montažne linije, zato so se naročila za takojšnje dobave za našo dejavnost proizvodnje odkovkov na področju toplega kovanja zmanjšala.

Na drugi strani se v dejavnosti proizvodnje ročnega orodja srečujemo z rekordnim obsegom naročil, kar je posledica rasti segmenta specialističnih ročnih orodij in prodaje novo pridobljenim kupcem v preteklih letih. Še vedno ima epidemija COVID-19 vpliv na poslovanje strojegradnje, kjer se trenutno kažejo posledice primanjkljaja pridobljenih naročil v preteklem letu, ko so bili kupci previdnejši pri naročanju nove investicijske opreme, posredno pa se ta vpliv občuti tudi v dejavnosti proizvodnje orodij za stroje. Posebej izrazito pa se je vpliv epidemije odrazil v poslovanju naše turistične dejavnosti, kjer je podjetje Unitur d.o.o. zaradi omejitvenih ukrepov za preprečevanje okužb s koronavirusom v prvih petih mesecih letošnjega leta poslovalo v zelo omejenem obsegu v okviru redkih dovoljenih dejavnosti, kot so zdravstvena rehabilitacija in priprave vrhunskih športnikov, kar je povzročilo skoraj popoln izpad zimske sezone v primerjavi z enakim obdobjem preteklega leta, šele v drugi polovici junija pa smo lahko pričeli z izvajanjem vseh naših dejavnosti v turizmu.

Skupina UNIOR je v devetih mesecih leta 2021 dosegla 180,4 milijona evrov čistih prihodkov od prodaje, kar je za 30 milijonov evrov oziroma za 20 odstotkov več kot v primerjalnem obdobju leta 2020, ko sta zaradi izbruha epidemije COVID-19 v drugi polovici marca 2020, na Kitajskem pa že v februarju 2020, naročilno stanje in posledično prodaja sunkovito in drastično upadli. Čeprav so prihodki v Skupini UNIOR presegli devetmesečni plan za en odstotek, so od doseženih v primerjalnem obdobju leta 2019 nižji za 6,3 odstotka zaradi še vedno trajajočih negativnih vplivov epidemije COVID-19 in težav avtomobilske industrije z dobavami elektronskih vgradnih komponent.

Prihodki od prodaje družbe UNIOR d.d. so v devetih mesecih leta 2021 znašali 130,3 milijona evrov in so bili 34,6 milijona evrov oziroma za 36,2 odstotka višji kot v enakem obdobju preteklega leta. Doseženi prihodki so presegli načrtovane prihodke za to obdobje za 7,3 odstotka, vendar so bili za 2 odstotka nižji od doseženih v primerjalnem obdobju leta 2019.

V devetih mesecih letos smo v Skupini UNIOR zabeležili 8,1 milijona evrov dobička, kar je v primerjavi z enakim obdobjem preteklega leta, ko smo zabeležili 4,9 milijona evrov izgube, izboljšanje rezultata za 13,1 milijona evrov, medtem ko za doseženim dobičkom v devetih mesecih leta 2019 zaostajamo za 1,5 milijona evrov.



Dobiček družbe UNIOR d.d. je v devetih mesecih letos dosegel 2,1 milijona evrov, kar je 11,9 milijona evrov bolje kot v enakem obdobju lanskega leta, a vendar za 2,96 milijona evrov nižje, kot je bilo doseženo v primerjalnem obdobju leta 2019.

Poslovanje v devetih mesecih letošnjega leta je poleg povečanega obsega naročil zaznamovalo tudi skokovito višanje nabavnih cen materiala, saj zaradi povečane industrijske proizvodnje in motenj v dobavnih verigah ponudba surovin na trgu ne zadovoljuje tako velikega povpraševanja. Srečujemo se z velikimi pritiski dobaviteljev po dvigu nabavnih cen, za skoraj vse izdelke pa se poslabšuje dobavljivost in podaljšujejo dobavni roki. Rekordno visoke cene odpadnega železa in legirnih dodatkov so povzročile povišanje nabavnih cen jekla in pločevine, ki jih na kupce prenašamo s časovnim zamikom. Zato ocenjujemo, da smo zaradi tega v UNIOR d.d. dosegli za 2,3 milijona evrov, v celotni Skupini UNIOR pa za skoraj tri milijone evrov nižji EBIT, EBITDA in čisti poslovni izid, kot bi ga pri doseženem obsegu prodaje sicer lahko dosegli. Na Skupini UNIOR pa je bil v višini 2,2 milijona evrov dodaten negativni vpliv na rezultate poslovanja zaradi izpada zimske sezone in omejitve poslovanja zaradi ukrepov za preprečevanje širjenja bolezni COVID-19.

Izid iz poslovanja (EBIT) Skupine UNIOR je v devetih mesecih 2021 dosegel 8,2 milijona evrov in je za 8,4 milijona evrov višji od doseženega v enakem obdobju leta 2020, medtem ko je izid iz poslovanja pred amortizacijo (EBITDA) v tem obdobju dosegel 21,5 milijona evrov, kar je 26,9 odstotka oziroma 4,5 milijona evrov več kot v lanskem primerljivem obdobju.

V družbi UNIOR d.d. je EBIT v devetih mesecih letošnjega leta dosegel 3,1 milijona evrov in za 10,6 milijona evrov presega doseženega v primerljivem obdobju leta 2020. Za 6,3 milijona evrov se je povečal tudi EBITDA družbe, ki je v tem obdobju dosegel 9,9 milijona evrov, kar je za 174,7 odstotka več kot v primerjalnem obdobju lani.

Konec septembra 2021 je bilo v Skupini UNIOR 2.750 zaposlenih, kar je za 2,1 odstotka oziroma za 58 zaposlenih manj kot na začetku leta. V primerjavi s stanjem izpred enega leta pa je število zaposlenih manjše za 4,3 odstotka oziroma za 124 zaposlenih, kar je posledica racionalizacije in optimizacije števila zaposlenih v določenih procesih, tudi s pomočjo avtomatizacije in robotizacije nekaterih delovnih mest v proizvodnji ter prenosa dejavnosti skladišča gotovih izdelkov ročnega orodja na zunanjega izvajalca. Razlogi za znižanje števila zaposlenih so večinoma redne odpovedi s strani delodajalca, iztek pogodb o zaposlitvi za določen čas, prezaposlitve, upokojitve in odpovedi s strani zaposlenih.

V družbi UNIOR d.d. je bilo konec septembra 1.634 zaposlenih, kar je za 1,9 odstotka oziroma za 32 zaposlenih manj kot na začetku letošnjega leta, iz podobnih razlogov kot na Skupini UNIOR pa se je tudi tu število zaposlenih v primerjavi s stanjem konec septembra 2020 znižalo za 83 zaposlenih oziroma za 4,8 odstotka. Podobno kot ostala podjetja v panogi se pri določenih poklicih srečujemo s pomanjkanjem in težavo pridobivanja ustrezno usposobljenega kadra.

V devetih mesecih 2021 smo v Skupini UNIOR izvedli za 7,9 milijona evrov investicij v nova osnovna sredstva, kar je primerljivo s primerjalnim obdobjem leta 2020. V posodobitev proizvodnih prostorov je bilo vloženi 1,9 milijona evrov, 5,5 milijona evrov je bilo namenjenih za vlaganja v novo opremo, 0,5 milijona evrov pa za nakup zemljišč.

V družbi UNIOR d.d. je vrednost novih investicij znašala 3,8 milijona evrov, kar je za 0,5 milijona evrov nižje v primerjavi z devetimi meseci leta 2020. Pri tem je bilo v posodobitev proizvodnih prostorov vloženi en milijon evrov, 2,3 milijona evrov je bilo namenjenih za vlaganja v novo opremo, 0,5 milijona evrov pa za nakup zemljišč.

V letu, ki ga še vedno obeležuje epidemija COVID-19, dodatno pa še težave avtomobilske industrije z dobavami elektronskih vgradnih komponent, ostaja najpomembnejši cilj, tako kot v letu 2020, varovanje denarnega toka in zagotavljanje stalne plačilne sposobnosti družbe in Skupine UNIOR, s poudarkom na izpolnjevanju obveznosti do zaposlenih, poslovnih partnerjev in bank. Vse zaveze do



bank, opredeljene v Sindicirani kreditni pogodbi iz decembra 2016, izpolnjujemo brez odstopanj tudi v prvih devetih mesecih leta 2021.

Napovedi do konca leta so zaenkrat nevhvaležne in glede na zmedo pri naših kupcih tudi težavne. Negotovost je velika pri proizvajalcih avtomobilov, še večja pa pri njihovih sistemskih dobaviteljih. Zaradi padca naročil v zadnjem četrtletju leta 2021 ocenjujemo izpad prodaje na področju toplega kovanja glede na načrtovano prodajo za 37 odstotkov v oktobru, 35 odstotkov v novembru in 25 odstotkov v decembru. Na drugi strani ocenjujemo, da bo prodaja ročnega orodja v zadnjem četrtletju 25 odstotkov nad planom, v strojogradnji pa v okviru načrtovane realizacije.

Po zadnji oceni bo prodaja družbe UNIOR d.d. v letu 2021 presegla načrtovano za 1 odstotek in zaostala za doseženo v letu 2019 za 6 odstotkov. Poleg upada naročil v zadnjem četrtletju se je družba UNIOR d.d. pretežno del leta srečavala s povečanimi nabavnimi cenami na trgu, predvsem jekla in pločevine, ki jih zaradi pogodbeno dogovorjenih zamikov pri uveljavljanju prodajnih cen ni v celoti uspela prenesti na kupce, kar je izrazito negativno vplivalo na dobiček iz poslovanja. Dodatno pa v zadnjem kvartalu leta na rast stroškov vplivajo nepričakovani dvigi cen energentov. Prve ocene kažejo, da bo družba UNIOR d.d. poslovno leto zaključila s čistim poslovnim izidom v območju med enim milijonom evrov izgube in minimalnim dobičkom.

Podobno kot na obvladujočo družbo imajo razmere v avtomobilski industriji vpliv tudi na poslovanje Skupine UNIOR v dejavnosti proizvodnje odkovkov, ki se odvija tudi v odvisnih družbah na Hrvaškem in na Kitajskem. Zaradi padca naročil v proizvodnji odkovkov v zadnjem četrtletju in nižje prodaje v turistični dejavnosti v prvi polovici leta 2021 ocenjujemo, da bo prodaja Skupine UNIOR v letu 2021 zaostala za načrtovano za 3 odstotke in za doseženo v letu 2019 za 10 odstotkov. Prve ocene kažejo, da bo Skupina UNIOR v letu 2021 dosegla čisti poslovni izid v višini med 4 in 5 milijonov evrov.



## 2 Uvodna pojasnila

V skladu z določili Zakona o trgu finančnih instrumentov, s Pravili Ljubljanske borze vrednostnih papirjev, Priporočili javnim družbam za obveščanje in ostalo veljavno zakonodajo družba UNIOR d.d., Kovaška cesta 10, 3214 Zreče objavlja Nerevidirano medletno poročilo za obdobje januar - september 2021 za Skupino UNIOR in za družbo UNIOR d.d. Pomembnejše spremembe podatkov, ki so vsebovani v prospektu za borzno kotacijo, družba sproti objavlja v sistemu elektronskega obveščanja Ljubljanske borze vrednostnih papirjev SEOnet ter na spletnem naslovu družbe [www.unior.com](http://www.unior.com). Nerevidirano medletno poročilo za obdobje januar - september 2021 za Skupino UNIOR in družbo UNIOR d.d. je na vpogled na sedežu družbe UNIOR d.d., Kovaška cesta 10, 3214 Zreče, objavljeno pa je bilo tudi na elektronskem sistemu obveščanja Ljubljanske borze vrednostnih papirjev SEOnet dne 30. 11. 2021 ter na spletni strani izdajatelja [www.unior.com](http://www.unior.com).

Podatki in pojasnila o poslovanju so pripravljene na podlagi nerevidiranih konsolidiranih računovodskih izkazov Skupine UNIOR in nerevidiranih računovodskih izkazov družbe UNIOR d.d. za prvih devet mesecev leta 2021 v skladu z Zakonom o gospodarskih družbah in Mednarodnimi standardi računovodskega poročanja, kot jih je sprejela Evropska unija.

Nadzorni svet je Nerevidirano medletno poročilo za obdobje januar - september 2021 za Skupino UNIOR in družbo UNIOR d.d. obravnaval na svoji seji, dne 25. 11. 2021.



### 3 Izjava o odgovornosti uprave


Uprava družbe je odgovorna za pripravo Nerevidiranega medletnega poročila za obdobje januar - september 2021 za Skupino UNIOR in družbo UNIOR d.d. ter računovodskih izkazov Skupine UNIOR in družbe UNIOR d.d. na način, ki zainteresirani javnosti daje resnično in pošteno sliko premoženjskega stanja in izidov poslovanja Skupine UNIOR in družbe UNIOR d.d. v devetih mesecih leta 2021.

Uprava potrjuje, po njenem najboljšem vedenju:

- da je računovodsko poročilo Skupine UNIOR in družbe UNIOR d.d. za obdobje januar - september 2021 sestavljeno v skladu z Mednarodnimi standardi računovodskega poročanja, kot jih je sprejela Evropska unija in daje resničen ter pošten prikaz sredstev in obveznosti, finančnega položaja, poslovnega izida in vseobsegajočega donosa družbe UNIOR d.d. in drugih družb, vključenih v konsolidacijo, kot celote;
- da se računovodske usmeritve in ocene niso spremenile v primerjavi z upoštevanimi v Letnem poročilu družbe UNIOR d.d in Skupine UNIOR za leto 2020;
- da so medletni izkazi za obdobje, ki se je končalo 30. septembra 2021, pripravljeni v skladu z Mednarodnim računovodskim standardom 34 – Medletno računovodsko poročanje, in jih je potrebno brati v povezavi z letnimi računovodskimi izkazi, pripravljenimi za poslovno leto, ki se je končalo 31. decembra 2020. Primerjalni izkazi za leto 2020 so revidirani;
- da so bile pri izdelavi računovodskih izkazov za obdobje januar - september 2021 Skupine UNIOR in družbe UNIOR d.d. uporabljene ustrezne računovodske usmeritve;
- da so bile računovodske ocene izdelane po načelu previdnosti in dobrega gospodarjenja;
- da poslovno poročilo Skupine UNIOR in družbe UNIOR d.d. za obdobje januar - september 2021 vključuje opis vseh pomembnejših poslovnih dogodkov, ki so nastopili v prvih devetih mesecih po koncu prejšnjega poslovnega leta in njihov vpliv na povzetek računovodskega poročila;
- da poslovno poročilo Skupine UNIOR in družbe UNIOR d.d. za obdobje januar - september 2021 vključuje pošten prikaz razvoja in izidov poslovanja ter finančnega položaja družbe UNIOR d.d. in drugih družb, vključenih v konsolidacijo;
- da je odgovorna tudi za ustrezno računovodenje, za sprejem ustreznih sklepov za zavarovanje premoženja in drugih sredstev ter potrjuje, da so računovodski izkazi Skupine UNIOR in družbe UNIOR d.d. skupaj s pojasnili, izdelani na podlagi predpostavke o njenem nadaljnjem poslovanju;
- da je v poročilo za obdobje januar - september 2021 skladno s predpisi vključen pošten prikaz informacij o pomembnih poslih s povezanimi osebami.

Predsednik uprave

Dariko Hrastnik, univ. dipl. inž. metal. in mater.



Član uprave

Branko Bračko, univ. dipl. inž. str.



## 4 Predstavitev Skupine UNIOR in družbe UNIOR d.d.





Skupino UNIOR sestavlja petnajst odvisnih družb, sicer pa ima tudi štiri pridružena podjetja. Odvisne in pridružene družbe poslujejo v petnajstih državah po svetu.

Obvladujoča družba Skupine UNIOR je družba UNIOR Kovaška industrija d.d., s sedežem na naslovu: Kovaška 10, Zreče, Slovenija.

### Odvisne družbe

	Ime družbe in dejavnost	Sedež	Delež v %
	UNITUR d. o. o. Turistične in druge poslovne dejavnosti	Zreče, Slovenija	100,00
	ROGLA INVESTICIJE d. o. o. Trgovanje z nepremičninami	Zreče, Slovenija	100,00
	SPITT d. o. o. Energetika - oskrba s paro in vročo vodo	Zreče, Slovenija	100,00
	UNIOR PRODUKTIONS UND HANDELS GmbH Prodaja ročnega orodja	Ferlach, Avstrija	99,55
	UNIOR DEUTSCHLAND GmbH Prodaja in servisiranje strojev	Leonberg, Nemčija	100,00
	UNIOR ITALIA S. R. L. Prodaja ročnega orodja	Limbiate, Italija	95,00
	UNIOR ESPANA S. L. Prodaja ročnega orodja	Uharte - Arakil, Španija	95,00
	UNIOR MAKEDONIJA d. o. o. Prodaja ročnega orodja	Skopje, S. Makedonija	97,36
	UNIOR PROFESSIONAL TOOLS Ltd. Prodaja ročnega orodja	Saint Petersburg, Rusija	55,00
	UNIOR BULGARIA Ltd. Prodaja ročnega orodja	Sofia, Bolgarija	77,31
	UNIOR COMPONENTS d. o. o. Proizvodnja orodij za stroje	Kragujevac, Srbija	100,00
	NINGBO UNIOR FORGING Co. Ltd. Podjetje za proizvodnjo odkovkov	Xindongwu, Yuyao, Kitajska	50,00
	UNIOR VINKOVCI d. o. o. Podjetje za proizvodnjo odkovkov	Vinkovci, Hrvaška	100,00
	UNIOR HUNGARIA Kft. Prodaja ročnega orodja	Nagyrecse, Madžarska	70,00
	UNIOR – NORTH AMERICA Inc. Prodajne, nabavne in servisne storitve	Novi (Michigan), ZDA	100,00

## Pridružene družbe

Ime družbe in dejavnost	Sedež	Delež v %
 ŠTORE STEEL d. o. o. Podjetje za proizvodnjo jekla	Štore, Slovenija	29,25
 UNIOR TEPID S. R. L. Prodaja ročnega orodja	Brasov, Romunija	49,00
 UNIOR TEHNA, d. o. o. Prodaja ročnega orodja	Sarajevo, BiH	25,00
 UNIOR TEOS ALATI d. o. o. Prodaja ročnega orodja	Beograd, Srbija	20,00



V konsolidiranih računovodskih izkazih Skupine UNIOR so vključene vse družbe, v katerih ima obvladujoča družba UNIOR d.d. lastniški delež 50 odstotkov ali več, saj ima v teh družbah obvladujoč vpliv.

V konsolidiranih računovodskih izkazih so vključena tudi pridružena podjetja, obračunana po kapitalski metodi. Te družbe so: Štore Steel d.o.o. v Sloveniji ter Unior Tepid S.R.L., Unior Tehna d.o.o. in Unior Teos Alati d.o.o. v tujini, v njih pa ima obvladujoča družba UNIOR d.d. vsaj 20-odstotni in manj kot 50-odstotni lastniški delež.

Podjetje Unior France iz Francije je bilo prodano 30. 6. 2021 in od tega dne dalje ni več del Skupine UNIOR. Poslovanje tega podjetja v prvem polletju letošnjega leta je sicer še upoštevano v konsolidiranem izkazu poslovnega izida Skupine UNIOR, medtem ko so sredstva in obveznosti tega podjetja že izločena iz izkaza finančnega položaja Skupine UNIOR.

## Poslanstvo

Smo globalni razvojni partner pri proizvodnji kovanih izdelkov, ročnega orodja, tehnoloških rešitev za obdelavo kovin ter ponudnik termalnega in športnega turizma.

Poslanstvo uresničujemo na temeljih naših vrednot in osrednjih sposobnosti oziroma konkurenčnih prednosti.

Naše vrednote so:

- odgovornost,
- odličnost,
- inovativnost in
- podjetnost.

Naše osrednje sposobnosti in konkurenčne prednosti so:

- široko tehnično in tehnološko znanje,
- prilagodljivost,
- prepoznavanje poslovnih priložnosti v naših ključnih poslovnih segmentih,
- proizvodnja visokotehnoloških izdelkov,
- ugodno razmerje med ceno in kakovostjo,
- programi in podjetja v Skupini UNIOR so v svojih dejavnostih med ključnimi globalnimi ponudniki ter
- globalna prisotnost.

## Vizija

Prepoznavni smo kot napredno mednarodna skupina v kovinsko predelovalni in turistični dejavnosti. Na nekaterih področjih delovanja smo v svetovnem merilu po tržnem deležu ali tehničnih rešitvah vodilni ali med vodilnimi podjetji. Z lastnimi inovativnimi procesi v sodelovanju s poslovnimi partnerji in raziskovalnimi organizacijami razvijamo, proizvajamo in tržimo proizvode ter tehnične rešitve z vse višjo dodano vrednostjo. Kreiramo visokokakovostno ponudbo, ki je usmerjena v zdravje, dobro počutje in aktivne počitnice.

## **Osnovni podatki obvladujoče družbe UNIOR d.d.**

Naslov družbe: Kovaška cesta 10, 3214 Zreče  
Telefon: +386 3 757 81 33  
Internet: [www.unior.si](http://www.unior.si)  
E-pošta: [unior@unior.com](mailto:unior@unior.com)  
Matična številka: 5042437000  
Davčna številka: 72461721

Obvladujoča družba UNIOR d.d. je organizirana v treh programih:

- Odkovki,
- Ročno orodje in
- Strojegradnja.





## 5 Pomembnejši dogodki v prvih devetih mesecih leta 2021

### Prekinitev prodajnega postopka za prodajo odvisne družbe UNITUR d.o.o.

1. 2. 2021 je družba objavila, da bo prodajni postopek za prodajo 100-odstotnega lastniškega deleža v odvisni družbi UNITUR d.o.o., ki ga je začela v oktobru 2019, ostal prekinjen zaradi epidemije virusne bolezni COVID-19 in da družba načrtuje, da bo s prodajnim postopkom predvidoma nadaljevala do konca leta 2021 oziroma ko se bodo razmere, vezane na virusno bolezen COVID-19, izboljšale.

### Poziv k vložitvi kandidatur za člana/članico nadzornega sveta UNIOR d.d.

8. 3. 2021 je družba na podlagi sklepa Nadzornega sveta družbe UNIOR d.d. objavila Poziv kandidatom za člana nadzornega sveta družbe UNIOR d.d., s katerim je povabila zainteresirane kandidate k vložitvi kandidatur za člane nadzornega sveta UNIOR d.d. – predstavnike kapitala za mandatno obdobje štirih let s pričetkom mandata dne 13. 12. 2021.

### Prodaja odvisne družbe UNIOR FRANCE S.A.S. v Franciji

Dne 8. 3. 2021 je bila med družbama UNIOR Kovaška industrija d.d., Zreče, Slovenija in H.J.P. ROSIER HOLDING B.V., Alphen aan der Rijn, Nizozemska, podpisana pogodba o prodaji 100-odstotnega lastniškega deleža v podjetju UNIOR FRANCE S.A.S., Melun, Francija, za dogovorjeno kupnino 450.000 evrov.

Pogoji za prenos lastništva celotnega deleža na kupca so bili:

- nakazilo celotne kupnine na transakcijski račun družbe UNIOR d.d. v višini 450.000 evrov v roku 30 dni od podpisa pogodbe;
- zavarovanje odprtih in bodočih odprtih terjatev, ki se izvede s tihim odstopom terjatev družb Unior France in H.J.P. Rosier Holding, zavarovanjem z nepremičninami družbe H.J.P. Rosier Holding, zavarovanjem s premičninami (zaloge v podjetjih Unior France in H.J.P. Rosier Holding) in zavarovanjem z lastniškim deležem v podjetju H.J.P. Rosier Holding.

Kupnina v višini 450.000 evrov je prispela na transakcijski račun družbe UNIOR d.d. dne 26. 3. 2021, vsa zavarovanja pa so bila dokončno urejena do 30. 6. 2021, zato je s tem dnem lastništvo 100-odstotnega lastniškega deleža v podjetju Unior France S.A.S. prešlo na kupca, družbo H.J.P. Rosier Holding B.V.

Prodaja podjetja Unior France je v konsolidiranem izkazu poslovnega izida Skupine UNIOR v obdobju januar – junij 2021 imela pozitiven učinek iz naslova finančnih prihodkov iz deležev v višini 755.820 evrov, bilančna vsota Skupine UNIOR pa se je povečala za 412.166 evrov. Finančni učinek odtujitve na Skupino UNIOR je izračunan na dan prenehanja obvladovanja in izključitve iz skupine. V posamičnem izkazu poslovnega izida družbe UNIOR d.d. v obdobju januar – junij 2021 pa je bil ustvarjen pozitiven učinek iz naslova finančnih prihodkov iz deležev v višini 450.000 evrov, v izkazu finančnega položaja družbe UNIOR d.d. pa so se za enak znesek povečala denarna sredstva.

### Prejem odločbe Agencije za trg vrednostnih papirjev o prekršku

10. 3. 2021 je družba UNIOR d.d. javno objavila, da je prejela odločbo Agencije za trg vrednostnih papirjev, s katero je agencija odločila, da sta UNIOR Kovaška industrija d.d. in njena odgovorna oseba odgovorni za storitev prekrška po 3. točki prvega odstavka 528. člena Zakona o trgu finančnih instrumentov s tem ko vmesno poročilo, ki je bilo del Nerevidiranega polletnega poročila o poslovanju za obdobje januar – junij 2019 za družbo UNIOR d.d. in Skupino UNIOR, objavljeno na SEOnet-u

dne 30. 8. 2019, ni vsebovalo vseh podatkov iz petega odstavka 137. člena Zakona o trgu finančnih instrumentov, konkretno informacij o bistvenih vrstah tveganj in negotovosti v zvezi s preostalimi šestimi meseci poslovnega leta 2019 ali navedbe, da bistvenih tveganj ni. Družba je kršitev, za katero je prejela navedeno odločbo na podlagi odredbe Agencije za trg vrednostnih papirjev, odpravila v skladu z rokom in načinom, navedenim v odredbi že 31. 8. 2020 s tem, ko je v Nerevidirano polletno poročilo o poslovanju za obdobje januar – junij 2020 za družbo UNIOR d.d. in Skupino UNIOR vključila opis bistvenih vrst tveganj in negotovosti v zvezi s preostalimi šestimi meseci tekočega poslovnega leta. Na podlagi odprave kršitve je s strani Agencije za trg vrednostnih papirjev družba UNIOR d.d. prejela tudi odločbo, v kateri je Agencija za trg vrednostnih papirjev ugotovila, da je družba UNIOR d.d. odpravila ugotovljeno kršitev. Družba je na podlagi Odločbe Agencije za trg vrednostnih papirjev v zakonsko določenem roku poravnala globo v znesku 57.500 evrov.

### Politika upravljanja družbe UNIOR d.d. ter Politika raznolikosti uprave in nadzornega sveta družbe UNIOR d.d.

26. 4. 2021 je družba objavila spremenjeno Politiko upravljanja družbe UNIOR d.d., ki sta jo sprejela uprava in nadzorni svet na svoji VI.-21 redni seji. Na isti seji je bila sprejeta tudi Politika raznolikosti uprave in nadzornega sveta družbe UNIOR d.d.

### Objava sklica skupščine

7. 5. 2021 je bil na spletni strani Ajpes-a, na SEOnet-u in na spletni strani družbe objavljen sklic 25. seje skupščine delničarjev, ki je bila 9. 6. 2021.

### Skupščina družbe

9. 6. 2021 je bila 25. seja skupščine delničarjev družbe UNIOR d.d., delničarji pa so na njej:

- seznanili z letnim poročilom za poslovno leto 2020 in s pisnim poročilom nadzornega sveta o potrditvi letnem poročila ter prejeli informacijo o prejemkih članov organov vodenja in nadzora družbe, ki so jih za opravljanje nalog v družbi prejeli v poslovnem letu 2020;
- odločali o uporabi bilančnega dobička za poslovno leto 2020, ki je znašal 5.873.510,77 EUR in je po odločitvi delničarjev ostal nerazporejen;
- odločali o podelitvi razrešnice upravi in nadzornemu svetu;
- izvolili štiri nove člane nadzornega sveta – predstavnike delničarjev in sicer so za mandatno obdobje 4-ih let, s pričetkom mandata z dnem 13. 12. 2021 bili imenovani: ga. Simona Razvornik Škofič, ga. Andreja Potočnik, g. Boštjan Napast in g. Franc Dover ter
- dopolnili Statut družbe UNIOR d.d.

### Prenos dejavnosti skladišča gotovih izdelkov programa Ročno orodje na zunanjega izvajalca

Z dnem 1. 7. 2021 je bila na zunanjega izvajalca, specialista za logistične procese, podjetje Saubermacher Outsourcing d.o.o., Slovenija, prenesena dejavnost skladišča gotovih izdelkov na programu Ročno orodje z večino svojih procesov, pri čemer je bilo k novemu delodajalcu prezaposleno 30 sodelavcev. Dejavnost ostaja na isti lokaciji kot doslej, v Zrečah, v prostorih UNIOR d.d. Sprememba zagotavlja razvoj, trajnost in odličnost logističnih procesov, ki se za področje dejavnosti ročnega orodja v zadnjih letih bistveno spreminjajo. Posledično se bo program Ročno orodje še bolj osredotočal na razvoj prodaje in novih izdelkov ter optimiranje proizvodnih procesov. S prenosom dejavnosti bodo doseženi naslednji učinki: ustrezen in pravočasen servis trga in kupcev, zmanjšanje potreb po investicijskih sredstvih in preusmerjanje le-teh v osnovne dejavnosti, optimizacija stroškov in pa razvoj programa Ročno orodje kot celote.



Sodna poravnava z družbo Rhydcon d.o.o.

24. 9. 2021 je družba UNIOR d.d. z družbo Rhydcon d.o.o. kot tožečo stranko v gospodarskem sporu, ki se vodi pod opr. št. I Pg 602/2019 pred okrožnim sodiščem v Celju, sklenila sodno poravnavo, v kateri se je dogovorila za plačilo zadnjega obroka kupnine za lastne delnice, ki jih je družba UNIOR d.d. pridobila dne 19. 12. 2019 kot izpolnitev svojih obveznosti na podlagi sodb Višjega sodišča v Celju opr. št. Cpg 64/2019 z dne 24. 9. 2019 in Vrhovnega sodišča Republike Slovenije opr. št. III Ips 48/2019 z dne 19. 11. 2019. Na podlagi navedene sodne poravnave je družba UNIOR d.d. tožeči stranki Rhydcon d.o.o. plačala znesek 700.000 evrov, s čimer so bile izpolnjene vse obveznosti družbe UNIOR d.d. iz predmetnega gospodarskega spora. Na podlagi sklenjene sodne poravnave se število lastnih delnic, ki jih ima v lasti družba UNIOR d.d. ni spremenilo.



## 6 Poslovno poročilo

### 6.1 Razmere v gospodarstvu

Po močni rasti svetovne gospodarske aktivnosti v drugem četrtletju 2021 je gospodarska rast ostala visoka tudi v tretjem četrtletju letošnjega leta, vendar se okrevanje in gospodarska rast pod vplivom težav v dobavnih verigah in ponovnega širjenja pandemije COVID-19 postopoma umirjata.

Rast svetovne industrijske proizvodnje kljub naraščajočemu povpraševanju zavirajo težave v dobavnih verigah. Z močnim odbojem v svetovni gospodarski aktivnosti in ponovno uvedbo strožjih ukrepov za zajezitev širjenja novih različic COVID-19, zlasti v nekaterih azijskih državah, je prišlo do obsežnega pomanjkanja surovin in vmesnih proizvodov. Ob zaprtju tovarn in zastojih v pristaniščih so se podaljšale zamude pri dobavi, kar je povzročilo skok cen ladijskega transporta, primanjkljaj zmogljivosti tovornih ladij in pomanjkanje praznih zabojnikov.

Nekateri segmenti gospodarstva zaradi tega težko sledijo močnemu povpraševanju. To postaja očitno v številnih panogah predelovalnih dejavnosti, ki se soočajo s pomanjkanjem materiala in delavcev. Težava je najbolj pereča v proizvodnji motornih vozil, kjer se soočajo s hudim pomanjkanjem elektronskih vgradnih komponent, zaradi katerega je bila proizvodnja vozil v tretjem četrtletju delno že tudi zaustavljena, še bolj se pa to kaže v zadnjem četrtletju leta 2021.

Povprečni bruto domači proizvod (v nadaljevanju BDP) v evrskem območju se je po prvih ocenah Eurostata v letošnjem tretjem četrtletju v primerjavi s prejšnjim okreplil za 2,2 odstotka, v celotni Evropski uniji pa za 2,1 odstotka. Čeprav je bilo tretje četrtletje zaznamovano z motnjami v dobaviteljskih verigah in delta različico novega koronavirusa, so podatki o gospodarski rasti presegli pričakovanja analitikov. Izjema je bila Nemčija, kjer je bila 1,8-odstotna četrtletna rast malenkost nižja od pričakovanj, saj so v tej državi še posebej močno občutili motnje v dobaviteljskih verigah, predvsem v avtomobilski industriji, ki je pomembna panoga v nemški industriji.

V primerjavi s tretjim četrtletjem lanskega leta se je v letošnjem tretjem četrtletju evrski BDP medletno povečal za 3,7 odstotka, BDP celotne Evropske unije pa je po prvih ocenah Eurostata medletno zrasel za 3,9 odstotka.

Po hitrem odboju v prvem polletju se je rast nekoliko umirila tudi v slovenskem gospodarstvu. Z zgodnejšo sprostitevjo omejevalnih ukrepov se je letošnje okrevanje začelo hitreje kot v evrskem območju. BDP v drugem četrtletju je bil medletno višji za 16,3 odstotka, kar je Slovenijo postavilo v zgornjo polovico članic po hitrosti gospodarske rasti. V nadaljevanju leta se je rast nekoliko umirila, saj je izkoriščenost proizvodnih zmogljivosti visoka, pojavlja pa se pomanjkanje vmesnih proizvodov in usposobljenih delavcev. Sezonsko prilagojena anketna brezposelnost je v Sloveniji v septembru znašala le 3,9 odstotka, kar je bilo za 2,8 odstotne točke manj kot v Evropski uniji. Zaradi strukturne neusklajenosti se povečuje pomanjkanje delavcev, kar povzroča pritiske na dvig plač.

Hitro okrevanje svetovnega povpraševanja in otežen dostop do surovin so povzročili izredne motnje v dobavnih verigah, zato je ob izjemno visokih stroških transporta prišlo do strmega porasta cen na svetovnem trgu surovin in energentov, kar skokovito povečuje inflacijo. Letna stopnja inflacije na območju evra je septembra znašala 3,4 odstotka (lani 0,3 odstotna deflacija), v Evropski uniji pa 3,6 odstotka (lani 0,3 odstotka). Tem podatkom primerljiva inflacija v Sloveniji je septembra na letnem nivoju dosegla 2,7 odstotka, kar je 3,4 odstotne točke več kot septembra lani, ko je bila 0,7-odstotna deflacija. Inflacija v povprečju prvih devetih mesecev pa je bila v Sloveniji v primerjavi z enakim obdobjem preteklega leta 1,2-odstotna, lani v tem času pa je znašala 0,2 odstotka.







Avtomobilska industrija je bila ena od najbolj prizadetih gospodarskih panog v letu 2020 zaradi epidemije COVID-19, saj je prodaja osebnih avtomobilov v letu 2020 glede na leto 2019 v svetu upadla za 14,1 odstotka, v Evropski uniji pa za 23,7 odstotka. Število registracij novih avtomobilov v Evropski uniji v devetih mesecih letošnjega leta kaže, da si avtomobilsko tržišče še ni opomoglo.

Tokrat ni težava nizko povpraševanje kupcev, ampak zamude pri dobavah vozil, saj avtomobilski proizvajalci zaradi pomanjkanja elektronskih komponent, tako imenovanih polprevodnikov oziroma »čipov«, ne morejo dokončati že naročenih avtomobilov, na katere se čaka od 6 mesecev pa vse do enega leta.

Padanje prodaje osebnih avtomobilov glede na lani se nadaljuje že tretji mesec zapored. Tako je bilo v septembru 2021 v Evropski uniji prvič registriranih 719 tisoč novih osebnih avtomobilov, kar je bilo 23,1 odstotka manj kot v septembru lanskega leta in najnižje septembrsko število prodanih avtomobilov po letu 1995.

Skupaj je bilo v devetih mesecih leta 2021 v Evropski uniji prvič registriranih 7,53 milijona novih avtomobilov, kar je 6,6 odstotka več kot v primerljivem obdobju lanskega leta zaradi izjemno nizke primerjalne osnove v preteklem letu, ko je zaradi strogih omejitev ob izbruhu pandemije COVID-19 prodaja avtomobilov od marca do junija dosegla rekordno nizke številke.

Kljub temu pa prodaja novih avtomobilov v Evropski uniji še vedno precej zaostaja za pred krizno ravni, saj je število novo registriranih avtomobilov v devetih mesecih 2021 za 24 odstotkov nižje kot v primerjalnem obdobju leta 2019.

Ker so številne države za omilitev negativnih posledic epidemije koronavirusa, ki jih je ta imela na avtomobilsko industrijo, svojim državljanom za nakup novega osebnega avtomobila ponudile subvencije, ki so bile v glavnem namenjene le za nakup avtomobilov na električni pogon, je začel delež teh avtomobilov v prodaji naraščati.

V devetih mesecih letošnjega leta se je v Evropski uniji povečal delež prodaje baterijskih električnih vozil na 7,6 odstotka, medtem ko je lani v enakem obdobju ta delež znašal 4,1 odstotka. Delež priključnih hibridov se je iz lanskih štirih odstotkov letos povečal na 8,6 odstotka. Povečal se je tudi delež klasičnih hibridnih vozil, in sicer iz 10,6 odstotka na 19,4 odstotka, medtem ko se je delež vozil na drugi alternativni pogon (plin, vodik) povečal iz dveh odstotkov na 2,8 odstotka. Na drugi strani se je v devetih mesecih letos delež avtomobilov s pogonom na bencin znižal iz 50,3 odstotka na 41,3 odstotka, delež avtomobilov s pogonom na dizelsko gorivo pa iz 29 odstotkov na 20,5 odstotka. Če seštejemo prodane avtomobile s pogonom na bencin, dizel in plin ter klasične in priključne hibride lahko ugotovimo, da se je v devetih mesecih 2021 glede na primerjalno obdobje lani delež prodanih novih avtomobilov z motorji na notranje izgorevanje, ki vsebujejo ojnice, zmanjšal iz 94,5 odstotka na 90,2 odstotka.

(viri: SURS; Eurostat; Časnik Finance; Združenje ACEA; Banka Slovenije: Gospodarska in finančna gibanja, oktober 2021)

## 6.2 Delnice obvladujoče družbe UNIOR d.d.

Ob ustanovitvi delniške družbe UNIOR je bilo izdanih 2.138.200 delnic po nominalni vrednosti 8,35 evra. Od tedaj je družba izvedla dve dokapitalizaciji. Prvo 1. 12. 1999, ko je bilo izdanih dodatnih 200.214 delnic, drugo pa 1. 2. 2010 z izdajo 500.000 novih delnic. Tako ima UNIOR na dan 30. 9. 2021 skupno 2.838.414 delnic, ki se od leta 2006 vodijo kot kosovne delnice. Te so izdane v nematerializirani obliki in od 21. 1. 2000 vpisane v centralni register vrednostnih papirjev, ki ga vodi KDD – Centralno klirinško depotna družba, d.d., v Ljubljani. Vse izdane delnice družbe UNIOR d.d. so enega razreda, vse pravice in obveznosti, ki gredo imetnikom delnice so zaradi tega enake, za delnice ni omejitev glasovalnih pravic. Pri prenosu delnic ni omejitev, saj so vse delnice prosto prenosljive. Družba nima oblikovane delniške sheme za svoje zaposlene. Družbi niso znani:

- dogovori med delničarji, ki lahko povzročijo omejitev prenosa vrednostnih papirjev ali glasovalnih pravic;
- pomembni dogovori, katerih stranka je družba, ki pričnejo učinkovati, se spremenijo ali prenehajo na podlagi spremembe kontrole v družbi, ki je posledica ponudbe, kot jo določa zakon, ki ureja prevzeme in učinki takšnih dogovorov;
- dogovori med družbo in člani njenega organa vodenja ali nadzora ali delavci, ki predvidevajo nadomestilo, če ti zaradi ponudbe, kot jo določa zakon, ki ureja prevzeme, odstopijo, so odpuščeni brez utemeljenega razloga, ali njihovo delovno razmerje preneha.

### Pomembni podatki o delnicah

	30. 09. 2021	30. 09. 2020
Skupno število delnic	2.838.414	2.838.414
Število lastnih delnic	73.114	73.114
Število delničarjev	895	861
Dividende na delnico (v EUR)	0,00	0,00
Vrednost lastnih delnic v bilanci (v tisočih EUR)	1.988	1.988

### Lastne delnice

Skupina UNIOR ima skupno 73.114 lastnih delnic, pri čemer je 3.330 lastnih delnic, kar pomeni 0,12 odstotka celotnega lastništva v lasti družbe Unior Deutschland GmbH, Leonberg in družbe SPITT d.o.o., Zreče. Družba UNIOR d.d. ima v svoji lasti 69.784 lastnih delnic, kar predstavlja 2,46 odstotka celotnega lastništva. V prvih devetih mesecih 2021 ni bilo pridobitev in odtujitev lastnih delnic. Družba ali tretja oseba za račun družbe v prvih devetih mesecih poslovnega leta 2021 lastnih delnic ni sprejela v zastavo. Družba UNIOR d.d. je lastne delnice pridobila v letu 2019 na podlagi pravnomočne sodbe.

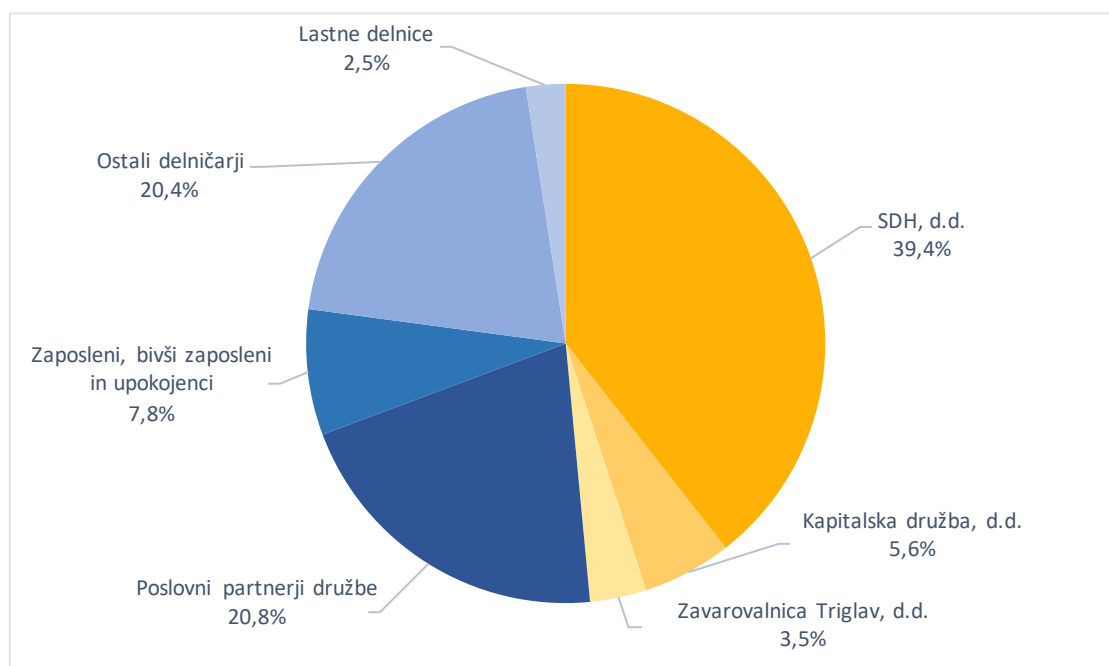


## Deset največjih delničarjev na dan 30. 09. 2021

Delničar	Število delnic	Lastniški delež
SDH, d.d.	1.119.079	39,43 %
ŠTORE STEEL d.o.o.	346.182	12,20 %
KAPITALSKA DRUŽBA, d.d.	157.572	5,55 %
NLB skladi - Slovenija mešani	112.256	3,95 %
ZAVAROVALNICA TRIGLAV, d.d.	100.000	3,52 %
Subotič Tomaž, Praga	93.354	3,29 %
UNIOR d.d.	69.784	2,46 %
RHYDCON d.o.o.	49.544	1,75 %
ŽELEZAR ŠTORE D.P. d.d.	43.627	1,54 %
INTERCAPITAL securities Ltd. - Fiduciarni račun	34.685	1,22 %
<b>Skupaj deset največjih delničarjev</b>	<b>2.126.083</b>	<b>74,90 %</b>
Ostali delničarji	712.331	25,10 %
<b>SKUPAJ</b>	<b>2.838.414</b>	<b>100,00 %</b>

## Lastniška struktura na 30. 09. 2021

Delničar	Število delnic	Lastniški delež
SDH, d.d.	1.119.079	39,43 %
Kapitalska družba, d.d.	157.572	5,55 %
Zavarovalnica Triglav, d.d.	100.000	3,52 %
Poslovni partnerji družbe	590.231	20,79 %
Zaposleni, bivši zaposleni in upokojenci	221.944	7,82 %
Ostali delničarji	579.804	20,43 %
Lastne delnice	69.784	2,46 %
<b>SKUPAJ</b>	<b>2.838.414</b>	<b>100,00 %</b>



## Uvrstitev delnic na borzo

14. Redna seja skupščine družbe je 21. 7. 2010 sprejela sklep, da se delnice družbe UNIOR d.d. uvrstijo na organizirani trg vrednostnih papirjev Ljubljanske borze. Družba je 13. 7. 2011 pridobila odločbo Agencije za trg vrednostnih papirjev z opr. št. 40200-10/2011-6. Prospekt je bil javno objavljen 16. 8. 2011, delnica pa je bila 18. 8. 2011 uvrščena na trg Ljubljanske borze vrednostnih papirjev. Prvi trgovni dan je bil 22. 8. 2011. Delnica je uvrščena v Standardno kotacijo trga delnic.

## Obveščanje delničarjev

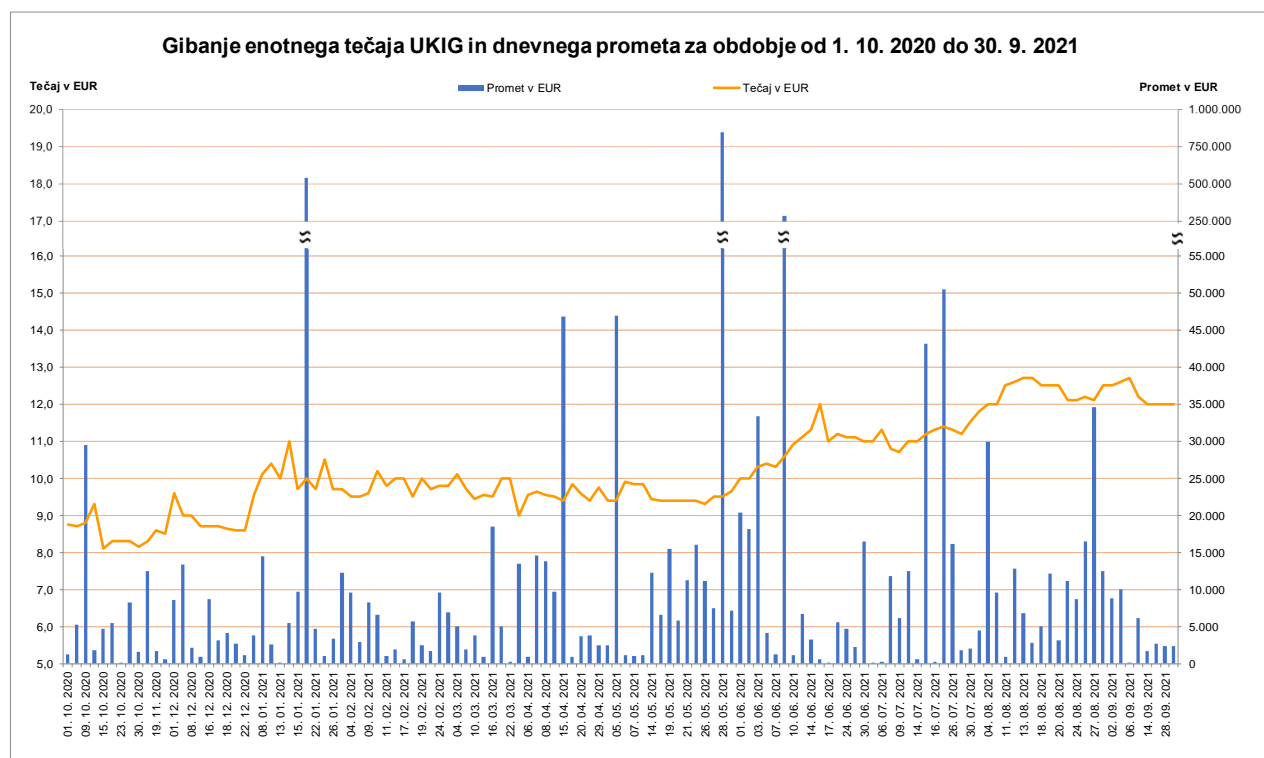
Po uvrstitvi delnic na Ljubljansko borzo družba skladno z zakonom in običajno poslovno prakso vse delničarje in nove zainteresirane vlagatelje obvešča preko sistema elektronskega obveščanja Ljubljanske borze vrednostnih papirjev SEOnet in spletne strani družbe.

## Kazalniki poslovanja na delnico

	30. 09. 2021	30. 09. 2020
Dobiček na delnico (v EUR)	0,73	(3,46)
Knjigovodska vrednost delnice (v EUR)	33,12	31,74
Prodaja na delnico (v EUR)	45,92	33,72
Denarni tok na delnico (v EUR)	3,49	1,27
Odstotek izplačila dividend	0 %	0 %

## Trgovanje z delnicami UKIG

Tržna cena delnice UKIG na dan 30. 9. 2021 (zaključni tečaj) je znašala 12,00 evra. Celotni ustvarjen promet od 1. 10. 2020 pa do 30. 9. 2021 je znašal 2.660.373,95 evra. Razmerje tržne in knjigovodske vrednosti delnice na dan 30. 9. 2021 znaša 0,36.



### Trgovanje z delnicami uprave in nadzornega sveta

V UNIOR-ju imajo notranji lastniki (zaposleni in uprava) skupaj 4,82-odstotni lastniški delež, pri čemer ima uprava skupaj v lasti 0,06 odstotka, člani nadzornega sveta pa ne razpolagajo z lastništvom delnic družbe. V obdobju od oktobra 2020 do septembra 2021 se število delnic in deleži lastništva delnic v lasti uprave in nadzornega sveta niso spremenili.



### Trgovanje z delnicami uprave in nadzornega sveta

	Lastništvo		Neto nakupi v letu
	30. 09. 2021	30. 09. 2020	
Darko Hrastnik	1.505	1.505	0
Branko Bračko	250	250	0
<b>Uprava skupaj</b>	<b>1.755</b>	<b>1.755</b>	<b>0</b>
mag. Branko Pavlin	0	0	0
Simona Razvornik Škofič	0	0	0
Jože Golobič	0	0	0
Rajko Stankovič	0	0	0
Saša Artnak	0	0	0
Boris Brdnik	0	0	0
<b>Nadzorni svet skupaj</b>	<b>0</b>	<b>0</b>	<b>0</b>
<b>Skupno število izdanih delnic</b>	<b>2.838.414</b>	<b>2.838.414</b>	

Kot javna delniška družba imamo oblikovan seznam oseb, ki so jim dostopne notranje informacije. Te osebe imajo skladno z zakonodajo in pravili Ljubljanske borze vrednostnih papirjev tudi omejitve trgovanja pred javno objavo.

## 6.3 Zaposlenost

### 6.3.1 Zaposlenost v Skupini UNIOR

Na dan 30. 9. 2021 je bilo v Skupini UNIOR 2.750 zaposlenih, kar je za 2,1 odstotka oziroma za 58 zaposlenih manj kot na začetku letošnjega leta. V primerjavi s stanjem izpred enega leta je število zaposlenih manjše za 4,3 odstotka oziroma za 124 zaposlenih, kar je posledica racionalizacije in optimizacije števila zaposlenih v določenih procesih, tudi s pomočjo avtomatizacije in robotizacije nekaterih delovnih mest v proizvodnji. Glede na stanje pred letom dni je število zaposlenih v dejavnosti proizvodnje odkovkov manjše za 43 zaposlenih, v dejavnosti proizvodnje ročnega orodja pa za 44 zaposlenih, od tega jih je bilo 30 prezaposleno na družbo Saubermacher Outsourcing d.o.o. v okviru prenosa dejavnosti skladišča gotovih izdelkov na zunanjega izvajalca. V dejavnosti strojogradnje se je število zaposlenih v letu dni zmanjšalo za 16 zaposlenih, v dejavnosti turizma za 9 zaposlenih in v proizvodnji orodij za stroje za dva zaposlena. V Skupnih službah in Vzdrževanju v obvladujoči družbi pa je število zaposlenih skupaj manjše za 10. Razlogi za znižanje števila zaposlenih so večinoma redne odpovedi s strani delodajalca, iztek pogodb o zaposlitvi za določen čas, prezaposlitve, upokojitve in odpovedi s strani zaposlenih. Povprečno število zaposlenih na podlagi delovnih ur je bilo v devetih mesecih letos nižje v primerjavi z enakim obdobjem preteklega leta, in sicer za 137 zaposlenih oziroma za 4,8 odstotka.

Povprečna mesečna bruto plača na zaposlenega v Skupini UNIOR je v devetih mesecih leta 2021 znašala 1.597 evrov in je bila v primerjavi z enakim obdobjem preteklega leta višja za 8,8 odstotka.

Zaposleni v Skupini UNIOR po dejavnostih	30. 09. 2021	30. 09. 2020
Skupno število zaposlenih	2.750	2.874
– dejavnost proizvodnja odkovkov	1.485	1.528
– dejavnost proizvodnja ročnega orodja	413	457
– dejavnost strojogradnja	164	180
– dejavnost turizem	288	297
– dejavnost proizvodnja orodij za stroje	159	161
– sektorji skupnih služb v obvladujoči družbi	147	155
– sektor vzdrževanje v obvladujoči družbi	94	96
Povprečno število zaposlenih iz ur	2.723	2.860
Povprečna bruto plača (v EUR)	1.597	1.468

V večini regij, kjer imajo podjetja v Skupini UNIOR svoje sedeže, se je število zaposlenih v primerjavi s stanjem izpred enega leta znižalo. V Sloveniji se je število zaposlenih znižalo za 92, na Kitajskem za 25, v Evropski uniji za 7 in v državah bivše Jugoslavije brez Hrvaške za dva zaposlena. V Rusiji se je število zaposlenih povečalo za dva, medtem ko se število zaposlenih v ZDA ni spremenilo.

Zaposleni v Skupini UNIOR po regijah	30. 09. 2021	30. 09. 2020
Skupno število zaposlenih	2.750	2.874
– Slovenija	1.922	2.014
– Države bivše Jugoslavije (brez Hrvaške)	166	168
– Evropska unija (brez Slovenije)	182	189
– Kitajska	422	447
– Rusija	57	55
– ZDA	1	1



### 6.3.2 Zaposlenost v družbi UNIOR d.d.

Na dan 30. 9. 2021 je bilo v družbi UNIOR d.d. 1.634 zaposlenih. Število zaposlenih se je v prvih devetih mesecih leta znižalo za 32 zaposlenih oziroma za 1,9 odstotka, predvsem zaradi nadaljevanja optimizacije števila zaposlenih, v primerjavi s podatki izpred enega leta pa je število zaposlenih za 4,8 odstotka oziroma za 83 zaposlenih manjše. Zmanjšanje števila zaposlenih v primerjavi s preteklim letom je pretežno posledica racionalizacije in optimizacije števila zaposlenih v določenih procesih. Na programu Odkovki je število zaposlenih manjše za 21 zaposlenih, na programu Ročno orodje za 36 zaposlenih – od tega jih je 30 bilo prezaposleno na Saubermacher Outsourcing d.o.o., na programu Strojegradnja za 16 zaposlenih, v Skupnih službah in Vzdrževanju pa je število zaposlenih manjše za 10 zaposlenih. Razlogi za prenehanje pogodb o zaposlitvi so večinoma redne odpovedi s strani delodajalca, iztek zaposlitev za določen čas, prezaposlitev, upokojitve ter odpovedi s strani zaposlenih. Na drugi strani pa se še vedno srečujemo s pomanjkanjem zaposlenih določenih strokovnih profilov tako kot večina delodajalcev v Sloveniji.

Povprečno število zaposlenih na podlagi delovnih ur je bilo v devetih mesecih leta 2021 nižje kot v primerljivem obdobju lani, in sicer za 92 zaposlenih oziroma za 5,4 odstotka.

Zaposleni v UNIOR d.d.	30. 09. 2021	30. 09. 2020
Skupno število zaposlenih	1.634	1.717
– Program Odkovki	905	926
– Program Ročno orodje	329	365
– Program Strojegradnja	159	175
– Skupne službe	147	155
– Vzdrževanje	94	96
Povprečno število zaposlenih iz ur	1.609	1.701
Povprečna bruto plača (v EUR)	1.829	1.674

#### Povprečne plače

Povprečna mesečna bruto plača na zaposlenega je v prvih devetih mesecih leta 2021 znašala 1.829 evrov in je bila v primerjavi z enakim obdobjem preteklega leta višja za 9,3 odstotka. Ob 1,2 odstotnem porastu cen življenjskih potrebščin pomeni to 8-odstotno realno povišanje povprečne plače. Neto plača se je v tem času povečala za 8 odstotkov oziroma realno za 6,7 odstotka. Na dvig povprečne plače je vplivalo zakonsko povečanje minimalne plače s 1. 1. 2021 za 8,9 odstotka na znesek 1.024,24 evra, predvsem pa dejstvo, da je v primerjalnem obdobju preteklega leta v družbi zaradi upada naročil bilo opravljenih precej manj nadur, v drugem kvartalu pa je bilo več kot 50 odstotkov zaposlenih napotnih na čakanje na delo in so prejeli 80-odstotno nadomestilo plače.

## 6.4 Prodaja

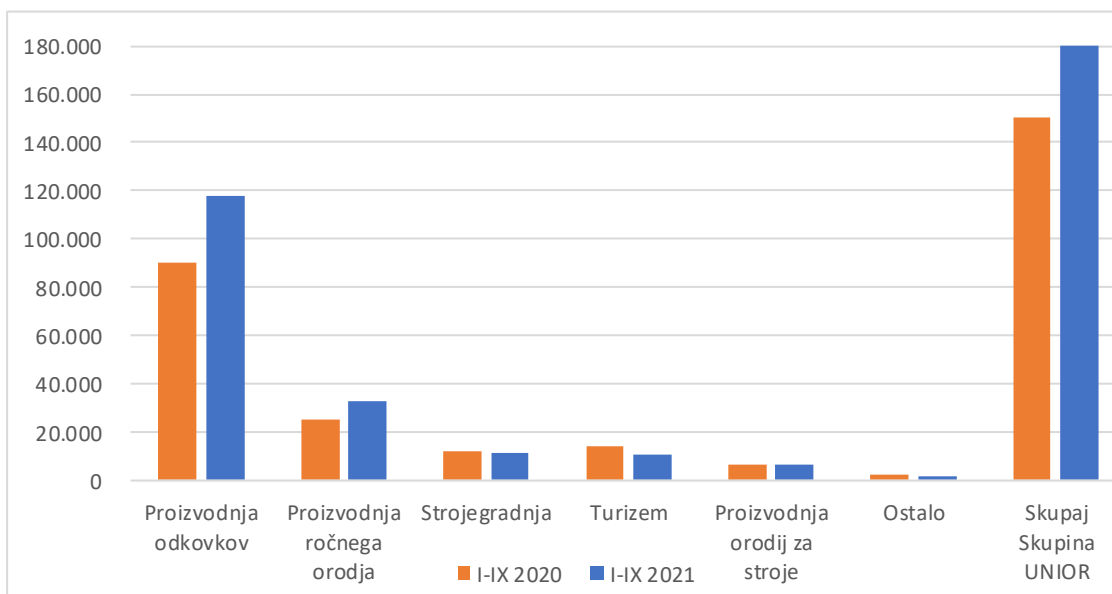
### 6.4.1 Prodaja Skupine UNIOR

V nadaljevanju v skladu z Mednarodnimi standardi računovodskega poročanja razkrivamo prihodke od prodaje Skupine UNIOR po področnih in območnih odsekih.

Prihodki od prodaje Skupine UNIOR so v devetih mesecih leta 2021 znašali 180,4 milijona evrov in so za 20 odstotkov višji kot v enakem obdobju preteklega leta. Zaradi izrazitega negativnega vpliva epidemije COVID-19 od druge polovice marca 2020, na Kitajskem pa že v februarju 2020, se je prodaja odkovkov v skupini v letošnjih devetih mesecih povečala za 30,8 odstotka, prodaja ročnega orodja pa za 30,9 odstotka. V dejavnosti strojogradnje sicer v lanskem letu zaradi epidemije nismo beležili odpovedi s strani kupcev, vendar je zaradi težav pri pridobivanju novih naročil v tem obdobju posledično prodaja v prvih devetih mesecih leta 2021 za 9,3 odstotka nižja kot v enakem obdobju preteklega leta. Vpliv epidemije COVID-19 se je izrazil v poslovanju turistične dejavnosti, kjer so se prihodki znižali za 24,6 odstotka, saj je podjetje Unitur d.o.o. zaradi omejitvenih ukrepov za preprečevanje okužb s koronavirusom v prvih petih mesecih letošnjega leta poslovalo le v okviru redkih dovoljenih dejavnosti, medtem ko se je v letu 2020 epidemija COVID-19 začela šele ob koncu uspešne zimske turistične sezone. Tudi znižanje prodaje v dejavnosti proizvodnje orodij za stroje, za 2,8 odstotka, je posredno povezano z omejitvenimi ukrepi pri potovanjih zaradi epidemije COVID-19, saj so se znižala naročila v letalski industriji, ki je eden od odjemalcev v tej dejavnosti.

#### Prihodki od prodaje Skupine UNIOR po dejavnostih

(v tisočih EUR)	I-IX 2021	I-IX 2020
Dejavnost proizvodnja odkovkov	117.932	90.166
Dejavnost proizvodnja ročnega orodja	32.707	24.990
Dejavnost strojogradnja	11.036	12.174
Dejavnost turizem	10.675	14.156
Dejavnost proizvodnja orodij za stroje	6.292	6.470
Ostalo	1.749	2.418
<b>Skupaj Skupina UNIOR</b>	<b>180.391</b>	<b>150.374</b>



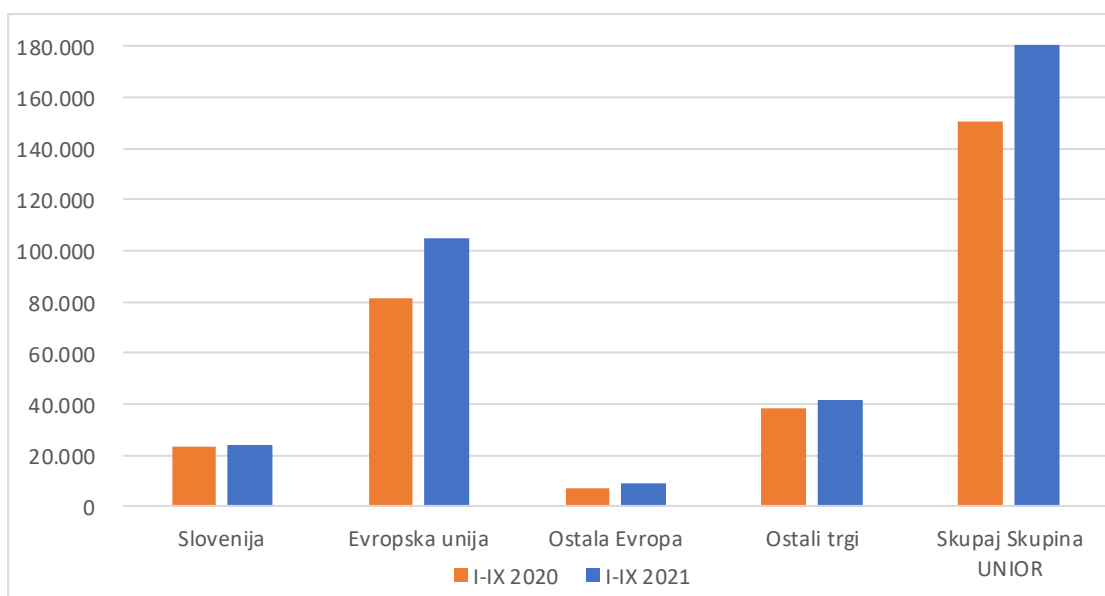


Prihodki od prodaje so se v letošnjih prvih devetih mesecih v Sloveniji povečali za 4,3 odstotka in v strukturi prodaje predstavljajo 13,5 odstotka, kar je dve odstotni točki manj kot v primerljivem obdobju lani zaradi nižje prodaje v turistični dejavnosti, ki svoje prihodke dosega samo na domačem trgu. Prihodki na tujih trgih so se skupaj povečali za 22,8 odstotka, od tega na tržišču Evropske unije za 29,6 odstotka, na tržišču ostalih evropskih držav za 25,9 odstotka in na ostalih trgih za 8 odstotkov. Evropski trgi skupaj s Slovenijo v strukturi predstavljajo 76,8 odstotka celotne prodaje, glede na primerjalno obdobje leta 2020 pa so v strukturi pridobili 2,6 odstotne točke.



### Prihodki od prodaje Skupine UNIOR po trgih

(v tisočih EUR)	I-IX 2021	I-IX 2020
Slovenija	24.340	23.343
Evropska unija	105.228	81.172
Ostala Evropa	8.981	7.131
Ostali trgi	41.842	38.728
<b>Skupaj Skupina UNIOR</b>	<b>180.391</b>	<b>150.374</b>



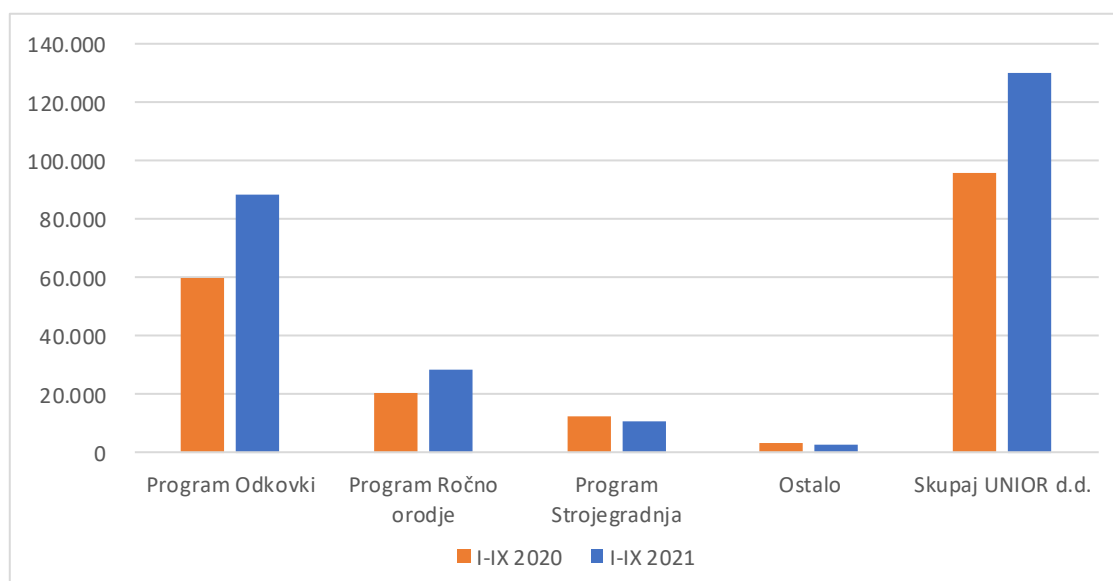
## 6.4.2 Prodaja družbe UNIOR d.d.

V nadaljevanju razkrivamo prihodke od prodaje po področnih in območnih odsekih v skladu z Mednarodnimi standardi računovodskega poročanja.

Prihodki od prodaje družbe UNIOR d.d. so v devetih mesecih leta 2021 znašali 130,3 milijona evrov in so za 36,2 odstotka višji kot v enakem obdobju preteklega leta. Proizvodna programa Odkovki in Ročno orodje sta dosegla večjo prodajo kot v primerjalnem obdobju preteklega leta, prodaja na programu Strojegradnja pa je bila nižja. Prodaja na programu Odkovki je višja za 47,6 odstotka, na programu Ročno orodje pa za 40,1 odstotka kot primerjalnem preteklem obdobju leta 2020, predvsem zaradi vplivov epidemije COVID-19 v primerjalnem preteklem obdobju. Program Strojegradnja v primerjalnem preteklem obdobju leta 2020 zaradi epidemije ni beležil odpovedi s strani kupcev, je pa prodaja, zaradi težav pri pridobivanju novih naročil v tem obdobju, v prvih devetih mesecih leta 2021 za 11,3 odstotka nižja kot v enakem obdobju preteklega leta.

### Prihodki od prodaje družbe UNIOR d.d.

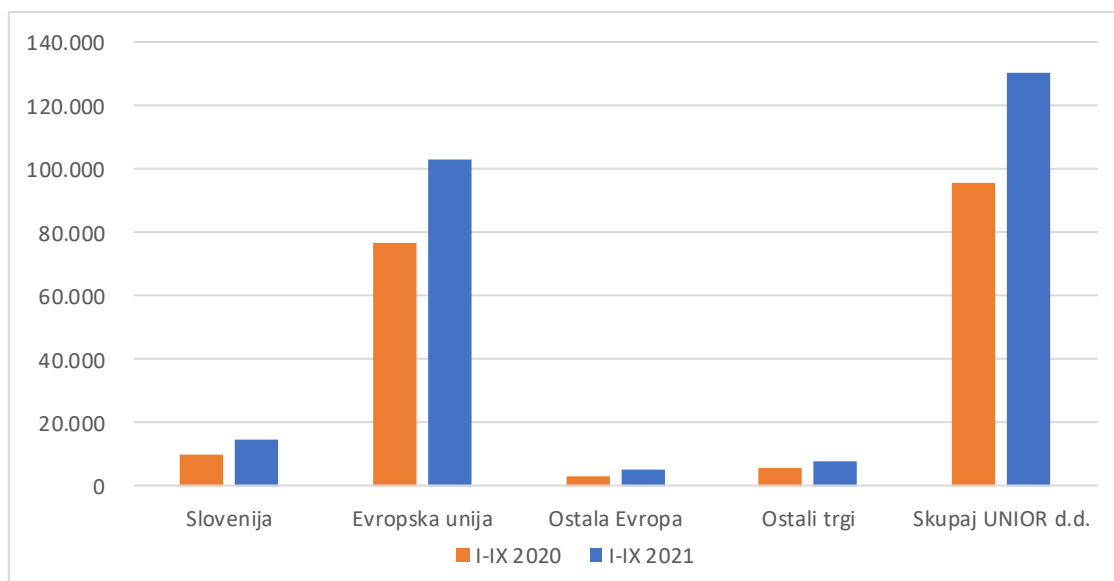
(v tisočih EUR)	I-IX 2021	I-IX 2020
Program Odkovki	88.459	59.948
Program Ročno orodje	28.362	20.242
Program Strojegradnja	10.761	12.138
Ostalo	2.764	3.379
<b>Skupaj UNIOR d.d.</b>	<b>130.346</b>	<b>95.707</b>



Prihodki od prodaje so na vseh prikazanih trgih večji kot v primerjalnem obdobju leta 2020. Evropski trgi skupaj s Slovenijo v strukturi predstavljajo 94 odstotkov celotne prodaje, glede na primerjalno obdobje leta 2020 pa so v strukturi ostali nespremenjeni.

### Prihodki od prodaje družbe UNIOR d.d. po trgih

(v tisočih EUR)	I-IX 2021	I-IX 2020
Slovenija	14.465	9.957
Evropska unija	102.957	76.929
Ostala Evropa	5.076	3.038
Ostali trgi	7.848	5.783
<b>Skupaj UNIOR d.d.</b>	<b>130.346</b>	<b>95.707</b>



## 6.5 Proizvodnja in storitve

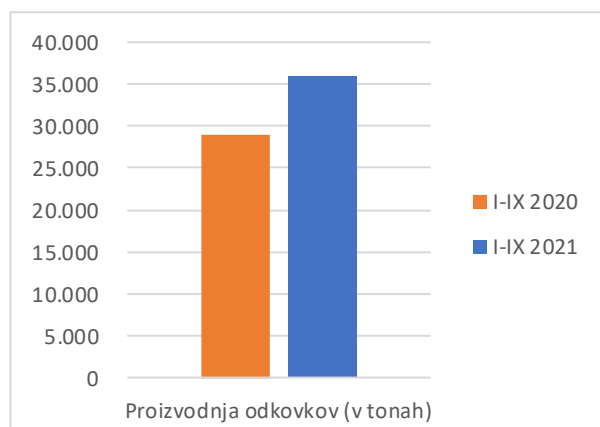
### 6.5.1 Proizvodnja in storitve Skupine UNIOR

Skupina UNIOR proizvaja odkovke v kovačnicah v Zrečah v Sloveniji, v Vinkovcih na Hrvaškem in v Yuyau na Kitajskem, del v Uniorju proizvedenih odkovkov pa se obdeluje v Slovenskih Konjicah. Ročno orodje se proizvaja na štirih lokacijah v Sloveniji, in sicer v Zrečah, Vitanju, Lenartu in Starem trgu ob Kolpi. Proizvodnja strojev oziroma strojogradnja se izvaja v Zrečah v Sloveniji, proizvodnja orodij za stroje pa v Kragujevcu v Srbiji. Turistična dejavnost skupine se izvaja samo v Sloveniji in zajema zdravilišče Terme Zreče v Zrečah in smučarsko središče na Rogli.

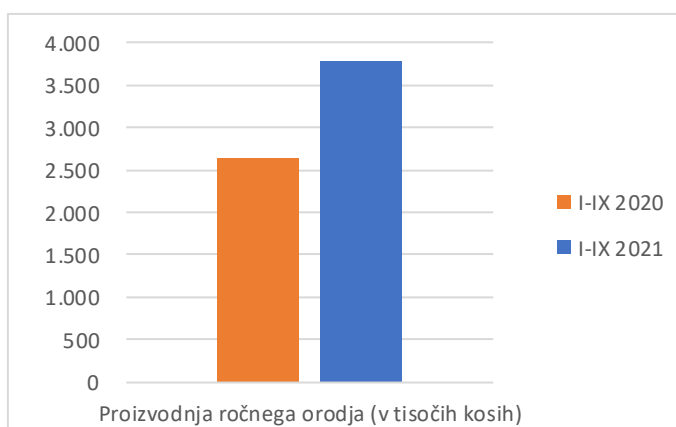
#### Proizvodnja in storitve v Skupini UNIOR po dejavnostih

Proizvodnja in storitve v Skupini UNIOR	I-IX 2021	I-IX 2020
Proizvodnja odkovkov (v tonah)	35.867	28.978
Proizvodnja odkovkov (v tisočih kosih)	75.754	61.452
Proizvodnja ročnega orodja (v tonah)	2.502	1.610
Proizvodnja ročnega orodja (v tisočih kosih)	3.784	2.645
Strojogradnja in orodja za stroje (opravljene ure)	184.284	189.109
Število nočitev v Turizmu	94.452	144.915

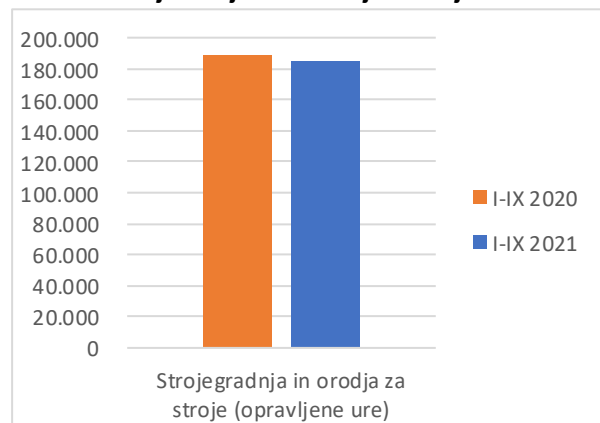
Proizvodnja odkovkov



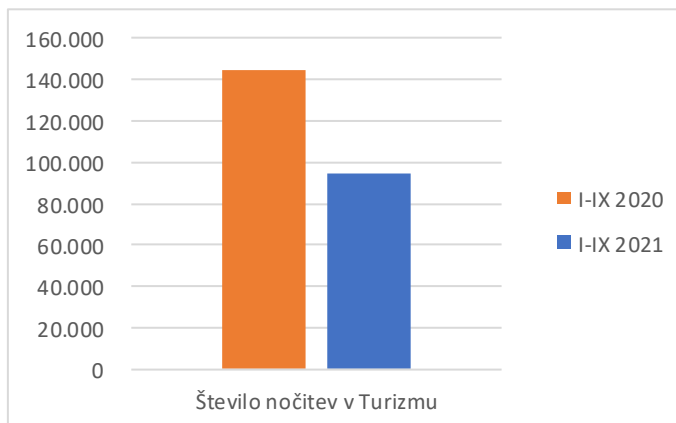
Proizvodnja ročnega orodja



Proizvodnja strojev in orodij za stroje



Število nočitev v Turizmu



Zaradi povečane prodaje odkovkov v devetih mesecih leta 2021 je bil tudi obseg proizvodnje odkovkov v Skupini UNIOR večji kot v primerjalnem obdobju leta 2020. V Skupini UNIOR je bilo proizvedeno 35.867 ton odkovkov, kar je 6.889 ton oziroma 23,8 odstotka več kot v primerljivem obdobju lani, medtem ko je proizvodnja, merjena v kosih, znašala 75,8 milijona kosov, kar je 14,3 milijona kosov več kot v devetih mesecih preteklega leta in predstavlja povečanje za 23,3 odstotka. V dejavnosti proizvodnje ročnega orodja je bilo proizvedeno 3,8 milijona kosov ročnega orodja, kar je 43,1 odstotka več kot v primerjalnem obdobju lani, medtem ko je proizvodnja, merjena s težo izdelkov, znašala 2.502 toni, kar je za 55,4 odstotka več glede na lani. V dejavnostih strojegradnje in proizvodnje orodij za stroje, kjer proizvodnjo merimo s številom opravljenih ur, je število opravljenih ur v devetih mesecih letos za 2,6 odstotka nižje kot lani. Zaradi omejevalnih ukrepov za preprečevanje okužb s koronavirusom so bile v turistični dejavnosti v prvih petih mesecih letošnjega leta večinoma zaprte prenočitvene zmogljivosti z izjemo zdravstvene rehabilitacije in priprav vrhunskih športnikov, zato je bilo v devetih mesecih letos v dejavnosti turizma glede na primerljivo obdobje lani ustvarjenih 34,8 odstotka manj nočitev gostov. Pri tem pa je bila poletna sezona v letošnjem letu podobno uspešna kot lanska, v obeh pa so na število nočitev pozitivno vplivali turistični boni, ki jih je država namenila vsem državljanom Slovenije za koriščenje hotelskih storitev v Sloveniji.

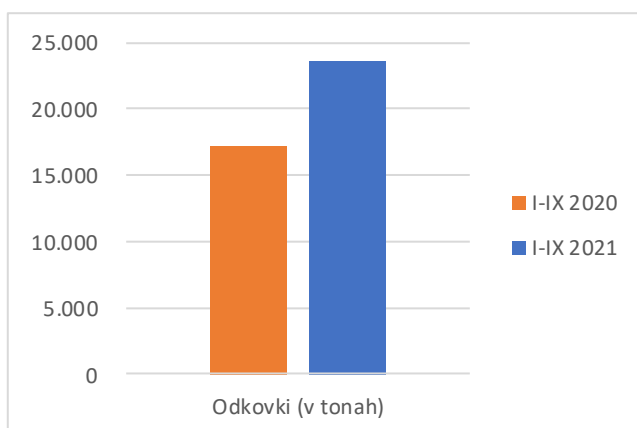
## 6.5.2 *Proizvodnja in storitve družbe UNIOR d.d.*

Zaradi večje dosežene prodaje v devetih mesecih leta 2021 je tudi obseg proizvodnje večji kot v primerjalnem obdobju leta 2020. Program Odkovki je proizvedel za 37,8 odstotka oziroma 6.500 ton več odkovkov, povečanje v kosih je nekoliko manjše in sicer za 36,3 odstotka. Program Ročno orodje je v tonah proizvedel za 55,4 odstotka več kot v primerjalnem obdobju preteklega leta, v kosih pa je proizvodnja višja za 43,1 odstotka. Na programu Strojegradnja, kjer proizvodnjo merimo s številom opravljenih ur, je število opravljenih ur v devetih mesecih leta 2021 zaradi manjšega obsega novih naročil za 7,6 odstotka nižje kot v primerjalnem obdobju preteklega leta.

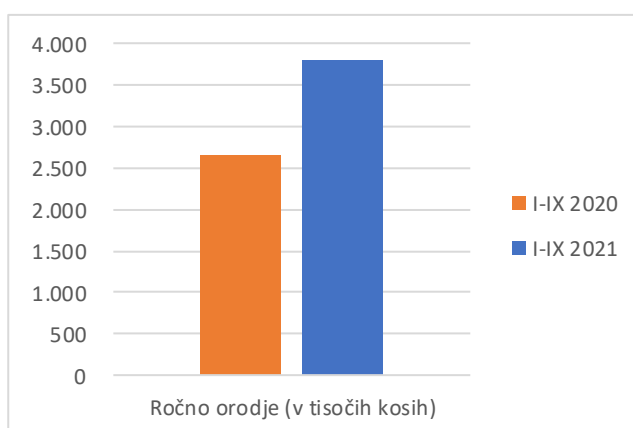
### Proizvodnja in storitve

Proizvodnja in storitve v UNIOR d.d.	I-IX 2021	I-IX 2020
Odkovki (v tonah)	23.677	17.177
Odkovki (v tisočih kosih)	56.458	41.427
Ročno orodje (v tonah)	2.502	1.610
Ročno orodje (v tisočih kosih)	3.784	2.645
Strojegradnja (opravljene ure)	41.406	44.788

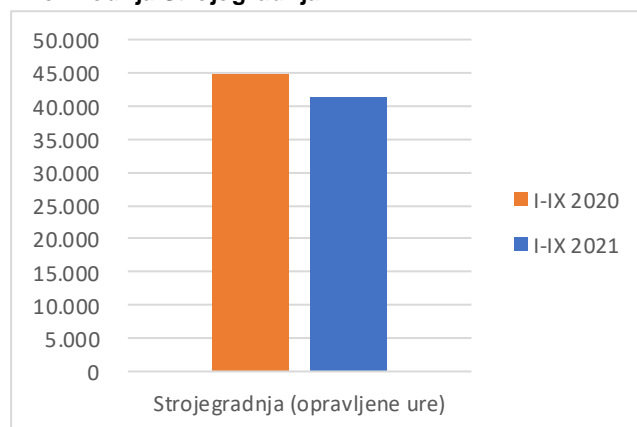
Proizvodnja Odkovki



Proizvodnja Ročno orodje



Proizvodnja Strojegradnja



## 6.6 Uspešnost poslovanja

### 6.6.1 Uspešnost poslovanja Skupine UNIOR

V devetih mesecih leta 2021 smo v Skupini UNIOR zabeležili 8,1 milijona evrov čistega poslovnega izida, kar je v primerjavi z enakim obdobjem preteklega leta izboljšanje rezultata za 13,1 milijona evrov. V lanskih devetih mesecih smo namreč dosegli 4,9 milijona evrov čiste izgube, ki je v največji meri nastala zaradi izrazitega negativnega vpliva pandemije COVID-19 na poslovanje celotne Skupine UNIOR, delno pa tudi zaradi prevrednotenja nepremičnin v Mariboru na pošteno vrednost v višini 4,3 milijona evrov. Ob tem smo v lanskih devetih mesecih prejeli 6,5 milijona evrov državnih podpor v skladu z do tedaj sprejetimi interventnimi zakoni za omilitev posledic epidemije COVID-19, medtem ko je bilo teh podpor v letošnjem primerjalnem obdobju za 2,4 milijona evrov. V letošnjih devetih mesecih smo imeli dobro naročilno stanje in 20-odstotno rast prodaje glede na primerljivo obdobje preteklega leta, negativen vpliv na letošnje poslovanje pa ima povišanje cen nekaterih materialov in surovin v dejavnostih proizvodnje odkovkov in ročnega orodja, predvsem jekla in pločevine, ter skoraj popolni izpad zimske sezone v turistični dejavnosti zaradi omejitvenih ukrepov.

Izid iz poslovanja (EBIT) je v devetih mesecih leta 2021 dosegel 8,2 milijona evrov in je za 8,4 milijona evrov višji od doseženega v enakem obdobju leta 2020. V devetih mesecih 2021 je za 19,2 odstotka oziroma za 30,4 milijona evrov glede na lani porasel kosmati donos iz poslovanja, medtem ko so poslovni odhodki v tem obdobju višji za 13,9 odstotka oziroma za 22 milijonov evrov. Zaostajanje rasti poslovnih odhodkov za rastjo kosmatega donosa v višini 5,3-odstotne točke je posledica večjega obsega poslovanja ter racionalizacij in kontinuiranih naporov za optimizacijo vseh stroškov in odhodkov.

Izid iz poslovanja pred amortizacijo (EBITDA) je v devetih mesecih 2021 dosegel 21,5 milijona evrov, kar je 26,9 odstotka oziroma 4,5 milijona evrov več kot v enakem obdobju preteklega leta.

#### Prodaja in donosnost Skupine UNIOR

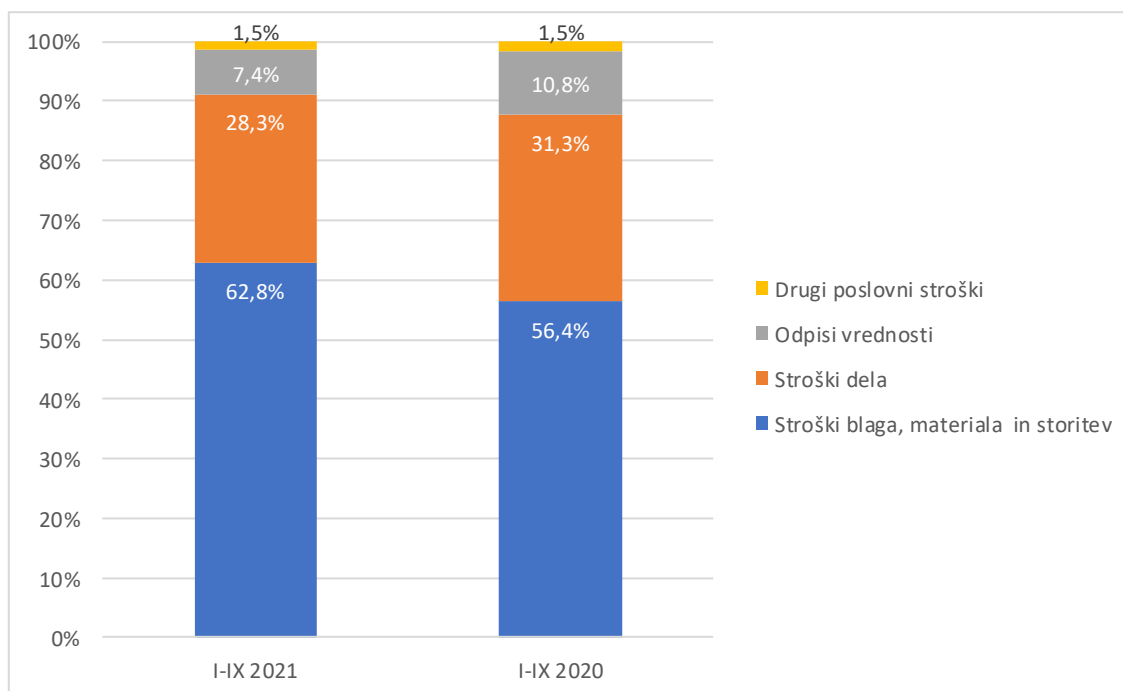
(v tisočih EUR)	I-IX 2021	I-IX 2020
Prihodki od prodaje	180.391	150.374
Poslovni stroški	180.433	158.430
EBIT	8.182	(236)
EBITDA	21.462	16.912
Čisti poslovni izid	8.140	(4.944)

#### Struktura poslovnih odhodkov

Poslovni odhodki v Skupini UNIOR so se v devetih mesecih letošnjega leta zvišali za 13,9 odstotka. Stroški blaga, materiala in storitev so glede na primerljivo obdobje preteklega leta višji za 27 odstotkov in za 7,8 odstotne točke presegajo rast kosmatega donosa, predvsem zaradi višanja cen materialov pa za 7 odstotnih točk presegajo tudi rast prodaje. Stroški dela so višji kot v enakem obdobju preteklega leta za 3,1 odstotka kljub nižjemu številu zaposlenih, saj je bilo v lanskem letu veliko število zaposlenih na čakanju in je prejelo nižje nadomestilo plače, prehrane med delom in potnih stroškov, v letošnjem letu pa se je za trikrat povečalo tudi število plačanih nadur. Odpisi vrednosti, ki zajemajo amortizacijo in prevrednotovalne poslovne odhodke, so nižji za 22,6 odstotka, saj je bilo lani med odpise vrednosti vključenih 4,3 milijona evrov negativnih učinkov prevrednotenja nepremičnin v Mariboru na pošteno vrednost, medtem ko je letošnja amortizacija za 5,9 odstotka višja kot v primerjalnem obdobju lani. Drugi poslovni stroški, ki v strukturi predstavljajo le 1,5-odstotni delež, so se povečali za 9,2 odstotka.

## Struktura poslovnih odhodkov v Skupini UNIOR

(v tisočih EUR)	I-IX 2021	I-IX 2020
Stroški blaga, materiala in storitev	113.373	89.241
Stroški dela	51.112	49.597
Odpisi vrednosti	13.280	17.148
Drugi poslovni stroški	2.668	2.443
<b>Skupaj poslovni odhodki</b>	<b>180.433</b>	<b>158.430</b>



EVROPSKI PROIZVAJALEC OD LETA 1919

Struktura odhodkov po vrstah glede na preteklo leto se je spremenila, in sicer so stroški blaga, materiala in storitev v strukturi pridobili 6,4 odstotne točke, stroški dela pa izgubili 3 odstotne točke. Strukturni delež odpisov vrednosti se je zmanjšal za 3,4 odstotne točke, medtem ko se delež drugih poslovnih stroškov v strukturi poslovnih odhodkov ni spremenil.

## Produktivnost v Skupini UNIOR

(v EUR)	I-IX 2021	I-IX 2020
Kosmati donos na zaposlenega	69.267	55.313
Bruto dodana vrednost na zaposlenega	26.652	23.255

Produktivnost, ki jo v Skupini UNIOR merimo s kosmatim donosom na zaposlenega, se je v primerjavi s prvimi devetimi meseci leta 2020 povečala za 25,2 odstotka in znaša 69.267 evrov na zaposlenega v devetih mesecih. Drugi kazalnik produktivnosti, bruto dodana vrednost na zaposlenega, pa je za 14,6 odstotka višji kot v primerljivem obdobju preteklega leta in znaša 26.652 evrov na zaposlenega v devetih mesecih. Oba kazalnika sta višja zaradi večjega obsega proizvodnje in prodaje pri nižjem številu zaposlenih.





## 6.6.2 Uspešnost poslovanja družbe UNIOR d.d.

V devetih mesecih leta 2021 smo v družbi UNIOR d.d. zabeležili 2,1 milijona evrov čistega poslovnega izida, kar je v primerjavi z enakim obdobjem preteklega leta za 11,9 milijona evrov boljše. V primerjalnem obdobju leta 2020 smo zabeležili 9,8 milijona evrov negativnega čistega poslovnega izida. Izboljšanje poslovanja je doseženo kljub trajanju epidemije COVID-19, saj je prodaja v prvih devetih mesecih leta 2021 zaradi dobrega naročilnega stanja glede na primerljivo obdobje preteklega leta večja za 36,2 odstotka.

Izid iz poslovanja (EBIT) je v devetih mesecih leta 2021 pozitiven in znaša 3,1 milijona evrov ter za 10,6 milijona evrov presega doseženega v primerjalnem obdobju leta 2020. Prav tako je v devetih mesecih leta 2021 za 31,3 odstotka oziroma za 31,9 milijona evrov porasel kosmati donos iz poslovanja. Poslovni odhodki v obdobju januar do september 2021 so višji za 19,4 odstotka oziroma za 21,2 milijona evrov.

Podobno kot za EBIT lahko ugotovimo z doseženim 9,9 milijona evrov izida iz poslovanja pred amortizacijo (EBITDA), ki po devetih mesecih presega doseženega v enakem obdobju preteklega leta za 6,3 milijona evrov.

### Prodaja in donosnost družbe UNIOR d.d.

(v tisočih EUR)	I-IX 2021	I-IX 2020
Prihodki od prodaje	130.346	95.707
Poslovni stroški	130.591	109.371
EBIT	3.119	(7.525)
EBITDA	9.917	3.610
Čisti poslovni izid	2.082	(9.820)

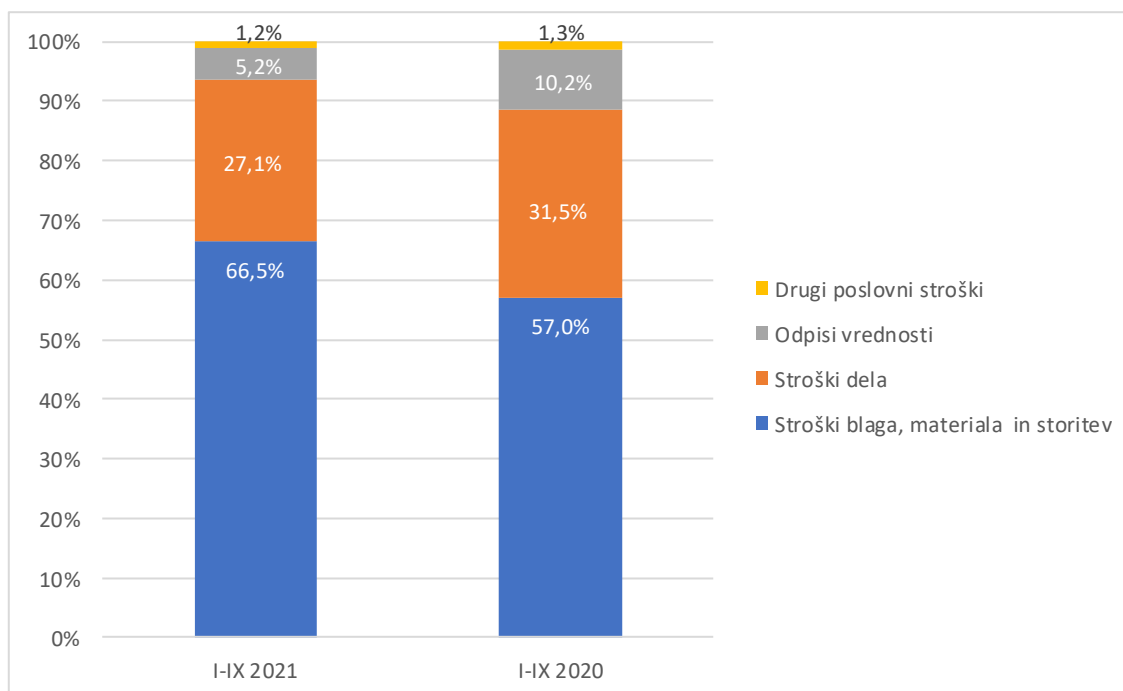
V letu, ki ga še obeležuje epidemija svetovnih razsežnosti, ostaja najpomembnejši cilj, kot v letu 2020, varovanje denarnega toka in zagotavljanje stalne plačilne sposobnosti družbe, s poudarkom na izpolnjevanju obveznosti do zaposlenih, poslovnih partnerjev in bank. Vse zaveze do bank, opredeljene v Sindicirani kreditni pogodbi iz decembra 2016, izpolnjujemo brez odstopanj tudi v prvih devetih mesecih leta 2021.

### Struktura poslovnih odhodkov

Poslovni odhodki so v devetih mesecih tekočega leta višji za 19,4 odstotka. Stroški blaga, materiala in storitev so s primerljivim obdobjem preteklega leta višji za 39,4 odstotka in zaradi višjih cen predvsem jekla in pločevine presegajo porast prodaje, ki je večja za 36,2 odstotkov. Stroški dela so višji kot v primerjalnem obdobju leta 2020 za 2,5 odstotka zaradi v primerljivem obdobju nižjih izplačil plač zaposlenim zaradi uvedenega ukrepa čakanja na delo ter manjšega števila zaposlenih. Odpisi vrednosti, ki zajemajo amortizacijo in prevrednotovalne poslovne odhodke pa so nižji za 38,9 odstotka oziroma 4,3 milijona evrov. V primerljivem obdobju leta 2020 je bilo med odpisi vrednosti vključenih 4,3 milijona evrov negativnih učinkov prevrednotenja nepremičnin v Mariboru na pošteno vrednost. Amortizacija v tekočem obdobju pa je za 3,3 odstotka višja kot v primerjalnem obdobju leta 2020. Drugi poslovni stroški so višji za 9,2 odstotka, predstavljajo pa strukturno najmanjši delež.

**Struktura poslovnih odhodkov v družbi UNIOR d.d.**

(v tisočih EUR)	I-IX 2021	I-IX 2020
Stroški blaga, materiala in storitev	86.878	62.321
Stroški dela	35.316	34.451
Odpisi vrednosti	6.799	11.135
Drugi poslovni stroški	1.598	1.464
<b>Skupaj poslovni odhodki</b>	<b>130.591</b>	<b>109.371</b>



EVROPSKI PROIZVAJALEC OD LETA 1919

Struktura odhodkov po vrstah glede na preteklo leto se je spremenila in sicer so stroški blaga, materiala in storitev v strukturi pridobili 9,5 odstotne točke, stroški dela pa izgubili 4,4 odstotne točke. Pri strukturnem deležu odpisov vrednosti beležimo padec za 5 odstotnih točk pri drugih poslovnih stroških pa padec za 0,1 odstotne točke.

**Produktivnost v družbi UNIOR d.d.**

(v EUR)	I-IX 2021	I-IX 2020
Kosmati donos na zaposlenega	83.101	59.874
Bruto dodana vrednost na zaposlenega	28.112	22.375

Produktivnost v družbi merimo s kosmatim donosom na zaposlenega, ki se je v primerjavi s prvimi devetimi meseci leta 2020 zvišal za 38,8 odstotka. Drugi kazalnik, bruto dodana vrednost na zaposlenega, pa je za 25,66 odstotka višji kot v primerjalnem obdobju preteklega leta. Kazalnika sta višja zaradi večjega obsega proizvodnje in prodaje pri nižjem številu zaposlenih.

## 6.7 Kazalniki poslovanja

	UNIOR d.d.		Skupina UNIOR	
	I-IX 2021	I-IX 2020	I-IX 2021	I-IX 2020
<b>Stopnja lastniškosti financiranja</b> (kapital / obveznosti do virov sredstev)	0,409	0,395	0,485	0,477
<b>Stopnja dolgoročnosti financiranja</b> (kapital + dolgoročni dolgovi + dolgoročne rezervacije) / obveznosti do virov sredstev))	0,768	0,738	0,785	0,768
<b>Stopnja osnovnosti investiranja</b> (osnovna sredstva po neodpisani vrednosti / sredstva)	0,388	0,398	0,501	0,532
<b>Stopnja dolgoročnosti investiranja</b> (osnovna sredstva po neodpisani vrednosti + naložbene nepremičnine + dolgoročne finančne naložbe + dolgoročne poslovne terjatve) / sredstva)	0,534	0,558	0,563	0,589
<b>Koeficient kapitalske pokritosti osnovnih sredstev</b> (kapital / osnovna sredstva po neodpisani vrednosti)	1,055	0,991	0,968	0,896
<b>Koeficient neposredne pokritosti kratkoročnih obveznosti – hitri koeficient</b> (likvidna sredstva / kratkoročne obveznosti)	0,031	0,000	0,178	0,132
<b>Koeficient pospešene pokritosti kratkoročnih obveznosti – pospešeni koeficient</b> (likvidna sredstva + kratkoročne terjatve) / kratkoročne obveznosti)	0,595	0,370	0,806	0,621
<b>Koeficient kratkoročne pokritosti kratkoročnih obveznosti – kratkoročni koeficient</b> (kratkoročna sredstva / kratkoročne obveznosti)	1,904	1,632	1,960	1,725
<b>Koeficient gospodarnosti poslovanja</b> (poslovni prihodki / poslovni odhodki)	1,024	0,931	1,045	0,999
<b>Koeficient čiste dobičkonosnosti kapitala</b> (čisti dobiček poslovnega leta / povprečni kapital brez čistega poslovnega izida proučevanega leta)	0,023	(0,098)	0,050	(0,029)
<b>Koeficient dividendnosti osnovnega kapitala</b> (vsota dividend za poslovno leto / povprečni osnovni kapital)	0,000	0,000	0,000	0,000

## 6.8 Finančni položaj

### 6.8.1 Finančni položaj Skupine UNIOR

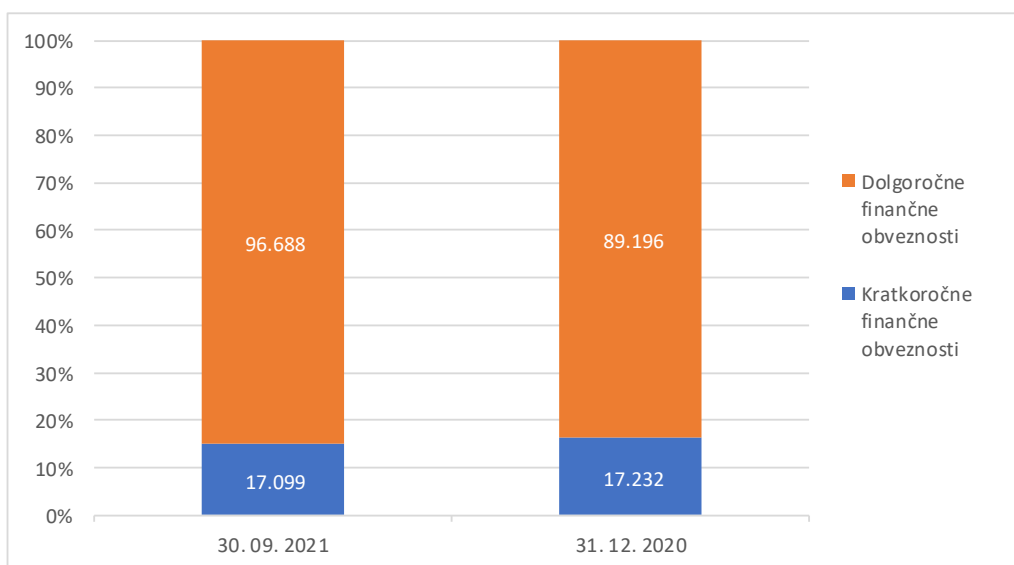
Celotna sredstva Skupine UNIOR so konec septembra 2021 znašala 357 milijonov evrov in so se v devetih mesecih leta 2021 povečala za 4,6 odstotka oziroma za 15,6 milijona evrov. Dolgoročna sredstva so se zmanjšala za 0,2 milijona evrov, kratkoročna sredstva pa so se povečala za 15,8 milijona evrov. Vrednost neopredmetenih in opredmetenih osnovnih sredstev se je znižala zaradi obračunane amortizacije, ki je presegla obseg novih investicij v devetih mesecih 2021. Pri kratkoročnih sredstvih so se zaradi večjega obsega proizvodnje in višjih cen materiala povečale zaloge, zaradi večjega obsega prodaje pa so se povečale kratkoročne poslovne terjatve. Povečale so se tudi finančne naložbe, medtem ko so se denarna sredstva zmanjšala.

Kapital Skupine UNIOR se je v devetih mesecih leta 2021 povečal za 10,3 milijona evrov, kar je posledica dobička obračunskega obdobja v višini 8,1 milijona evrov in povečanja prevedbenega popravka kapitala za 2,2 milijona evrov. Delež kapitala v virih sredstev na dan 30. 9. 2021 tako znaša 48,5 odstotka in je glede na stanje pred enim letom večji za 0,8 odstotne točke.

Finančne obveznosti Skupine UNIOR so se v devetih mesecih leta 2021 povečale za 7,4 milijona evrov in sicer zaradi črpanja v novembru 2020 odobrenih likvidnostnih posojil s poroštvom Republike Slovenije, v skladu z Zakonom o zagotovitvi dodatne likvidnosti gospodarstvu za omilitev posledic epidemije COVID-19 in zaradi povečanja obveznosti iz najemov. Ker je bil za večino finančnih obveznosti v letu 2020 skladno z interventno zakonodajo dosežen dogovor o odlogu plačila glavnice za obdobje od junija 2020 do maja 2021, je bilo v mesecu juniju in septembru že odplačilo odloženih glavnice v skladu z amortizacijskimi načrti v višini 6,3 milijona evrov. Ročnost finančnih obveznosti je podobna kot konec leta 2020 in sicer je 85 odstotkov vseh finančnih obveznosti dolgoročnih. Glede na obrestno mero je 95,2 odstotka vseh finančnih obveznosti skupine vezanih na spremenljivo obrestno mero, od tega je 47 odstotkov teh ščiteneh z obrestno zamenjavo do decembra 2022.

Poslovne obveznosti Skupine UNIOR so se predvsem zaradi odplačila zapadlih obveznosti do dobaviteljev glede na stanje konec preteklega leta znižale za 1,6 milijona evrov oziroma za 2,6 odstotka in znašajo 59,7 milijona evrov.

#### Ročnost finančnih obveznosti Skupine UNIOR





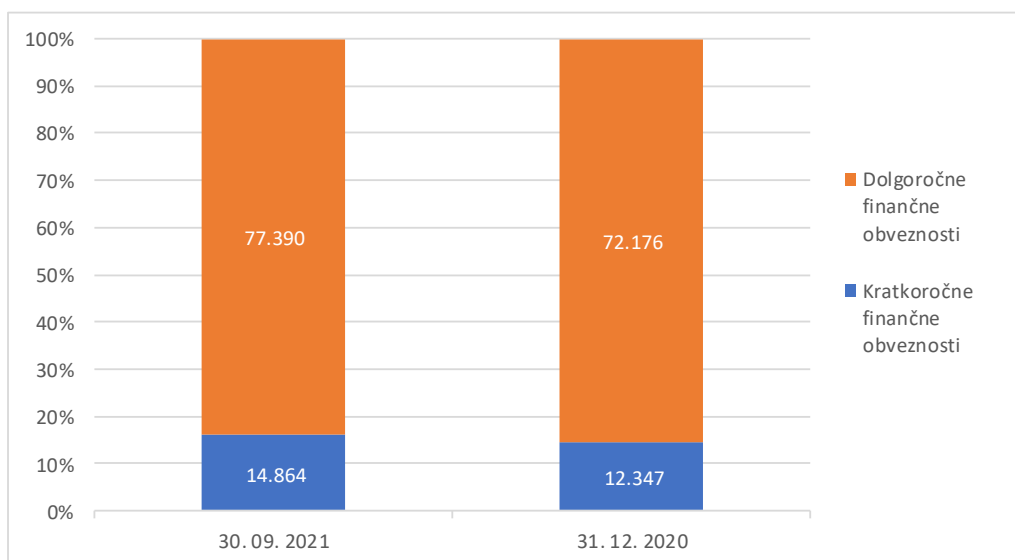
## 6.8.2 Finančni položaj družbe UNIOR d.d.

Celotna sredstva družbe so se v devetih mesecih leta 2021 povečala za 3,6 odstotka oziroma za 8 milijonov evrov. Dolgoročna sredstva so se zmanjšala za 3 milijone evrov, kratkoročna sredstva pa povečala za 11 milijonov evrov. Pri dolgoročnih sredstvih je nižje stanje opredmetenih osnovnih sredstev zaradi obračunane amortizacije, medtem ko novih vlaganj ni bilo v takšnem obsegu. Pri kratkoročnih sredstvih pa je višje stanje zalog, ki so se povečale zaradi večjih obsegov proizvodnje in prodaje in višjih nabavnih cen predvsem jekla in pločevine, prav tako pa so se zaradi večjega obsega prodaje, večjih terjatev za vračilo vstopnega davka na dodano vrednost ter večjih terjatev za nefinanciran del brezregresno odstopljenih terjatev povečale kratkoročne poslovne terjatve.

Kapital družbe se je v devetih mesecih leta 2021 povečal za 2,1 milijona evrov, kar je posledica dobička obračunskega obdobja v enaki višini. Delež kapitala v virih sredstev na dan 30. 9. 2021 tako znaša 40,9 odstotka in je v primerjavi s stanjem pred enim letom večji za 1,4 odstotne točke.

Finančne obveznosti so se v devetih mesecih leta 2021 povečale za 7,7 milijona evrov in sicer zaradi črpanja v novembru 2020 odobrenih likvidnostnih posojil s poroštvom Republike Slovenije, v skladu z Zakonom o zagotovitvi dodatne likvidnosti gospodarstvu za omilitev posledic epidemije COVID-19. Družba je v letu 2020 z vsemi poslovnimi bankami skladno z interventno zakonodajo dosegla dogovor o odlogu plačila glavnice za obdobje junij 2020 do maj 2021, tako da je v mesecu juniju in septembru že izvedla redno odplačilo glavnice v skladu z amortizacijskimi načrti v višini 5,2 milijona evrov. Ročnost finančnih obveznosti je skoraj enaka kot konec leta 2020 in sicer je 83,9 odstotka vseh finančnih obveznosti dolgoročnih. Glede na obrestno mero je 98,5 odstotka vseh finančnih obveznosti družbe vezanih na spremenljivo obrestno mero, od tega je 47,5 odstotka teh ščitenih z obrestno zamenjavo do decembra 2022.

### Ročnost finančnih obveznosti družbe UNIOR d.d.



Poslovne obveznosti so se znižale in sicer za 1,6 milijona evrov, oziroma za 5,1 odstotka in znašajo 38,4 milijona evrov. Glavno znižanje predstavljajo kratkoročne poslovne obveznosti do dobaviteljev, ki so za 1,3 milijona evrov oziroma za 5,6 odstotka nižje kot so bile konec leta 2020 – pri obveznostih do dobaviteljev smo uspešno znižali predvsem zapadle obveznosti, ki so se v obdobju januar – september znižale za 10,7 odstotne točke oziroma za 28,9 odstotka.

## 6.9 Investicije

### 6.9.1 Investicije Skupine UNIOR

V devetih mesecih leta 2021 smo v Skupini UNIOR izvedli za 7,9 milijona evrov investicij v nova osnovna sredstva, kar je primerljivo s primerjalnim obdobjem leta 2020. V posodobitev proizvodnih prostorov je bilo vloženih 1,9 milijona evrov, 5,5 milijona evrov je bilo namenjenih za vlaganja v novo opremo, 0,5 milijona evrov pa za nakup zemljišč. Največje investicije predstavljajo CNC brusilni stroj za obdelavo posnemalnih igel v Kragujevcu, CNC obdelovalni center za obdelavo odkovkov v Slovenskih Konjicah, zemljišče v Lenartu, robotizacija kovaške linije in ABP induktivna peč na Kitajskem, dograditev skladišča gotovih izdelkov v Vinkovcih, razširitev in posodobitev sistema za umetno zasneževanje na Rogli ter sanacija hotela Vital v Zrečah. Z namenom znižanja negativnih vplivov na okolje so bila zamenjana okna na objektu kovačnica v Zrečah kot ukrep za zniževanje emisij hrupa v okolje, v Kragujevcu pa je bila na strehi proizvodne hale postavljena sončna elektrarna.

#### Naložbe v osnovna sredstva in njihov delež v prihodkih od prodaje

Investicije v Skupini UNIOR	I-IX 2021	I-IX 2020
Naložbe (v tisočih EUR)	7.883	7.863
Delež v prihodkih od prodaje (v %)	4,37	5,23

### 6.9.2 Investicije družbe UNIOR d.d.

V devetih mesecih leta 2021 smo izvedli za 3,8 milijona evrov investicij v nova osnovna sredstva. Skupna vrednost vlaganj je v primerjavi s primerjalnim obdobjem leta 2020 nižja za 0,5 milijona evrov. V posodobitev proizvodnih prostorov je bilo vloženih 1 milijon evrov, 0,5 milijona evrov je bilo namenjeno za nakup zemljišča na lokaciji Lenart, 2,3 milijona evrov pa je bilo namenjenih v vlaganja v novo opremo. Največjo investicijo v poslovne prostore predstavlja zamenjava oken na objektu kovačnica kot ukrep za zniževanje emisij hrupa v okolje.

#### Naložbe v osnovna sredstva in njihov delež v prihodkih od prodaje

Investicije v družbi UNIOR d.d.	I-IX 2021	I-IX 2020
Naložbe (v tisočih EUR)	3.779	4.248
Delež v prihodkih od prodaje (v %)	2,90	4,44

Za plačila investicijskih vlaganj v osnovna sredstva smo v devetih mesecih leta 2021 namenili 4,4 milijona evrov, kar je za 1,1 milijona evrov manj kot enakem obdobju preteklega leta.

## 7 Pomembnejši dogodki po poročevalskem obdobju

### SID banka, d.d. v družbi UNIOR d.d. financira projekt razvoja novega proizvodnega programa za preoblikovanje aluminija

19. 10. 2021 je družba UNIOR d.d. s SID – Slovensko izvozno in razvojno banko d.d. podpisala pogodbo, s katero je SID banka, d.d. družbi UNIOR d.d. odobrila 12 letno posojilo, s 6 letnim moratorijem na odplačilo glavnice, v vrednosti 5,7 milijona evrov za financiranje razvoja novega proizvodnega programa za preoblikovanje aluminija.

Družba UNIOR d.d. je skladno s poslovnim načrtom in predvideno strategijo pristopila k razvoju novega proizvodnega programa za preoblikovanje aluminija. Uvedba novega programa je na eni strani odziv na v zadnjem času pospešen razvoj električnih in hibridnih vozil, na drugi strani pa odgovor na številne pobude in pridobljena povpraševanja po izdelkih iz aluminija s strani obstoječih kupcev naših proizvodov, ki so najuglednejša podjetja avto industrije.

Celotna investicija za vzpostavitev novega programa na lokaciji obnovljenih obstoječih proizvodnih prostorov v lasti družbe v Vitanju je 13,5 milijona evrov. Financiranje pridobljeno s strani SID banke d.d. je namenjeno financiranju postavitve prve kovaške linije s pripadajočo opremo, katere vrednost znaša 7,6 milijona evrov in bo zaključena v letu 2023. Investicija v drugo kovaško linijo bo izvedena v letih 2025 in 2026. Pričetek serijske proizvodnje nove dejavnosti bo v manjšem obsegu konec leta 2021. Po projekcijah bo z novim programom družba v letu 2027, ko bosta polno obratovali obe kovaški liniji, dosegla prodajo v višini 17,9 milijona evrov.



## 8 Vplivi na poslovanje Skupine UNIOR

### Vpliv epidemije virusne bolezni COVID-19

V drugem in tretjem četrtletju leta 2021 so se splošne gospodarske razmere v primerjavi s prvim četrtletjem krepko izboljšale, vendar z določenimi razlikami med dejavnostmi. Močno se je povečal obseg proizvodnje v predelovalnih dejavnostih in industriji, po drugi strani pa je ostalo poslovanje v storitvenih dejavnostih še vedno pod vplivom ukrepov za zamejitev širjenja bolezni COVID-19.

Omejevalni ukrepi so imeli najbolj negativen vpliv na poslovanje turistične dejavnosti v Skupini UNIOR, saj so se v prvih štirih mesecih leta 2021 prihodki od prodaje v družbi Unitur d.o.o. realizirali le v okviru dovoljenih dejavnosti, kot so zdravstvena rehabilitacija in priprave vrhunskih športnikov v Termah Zreče, ter smučanje in »to go« gostinska ponudba na Rogli. Z odlokom Vlade Republike Slovenije so bili naši turistični centri, z izjemo izvajanja zdraviliške dejavnosti v Termah Zreče, zaprti do 10. 5. 2021. Odpiranje namestitvenih, gostinskih, zdravstvenih, wellness in športnih objektov smo, v skladu z odpravljanjem omejitev s strani pristojnih institucij, izvajali postopno, vse do 17. 6. 2021, ko smo lahko pričeli z izvajanjem vseh naših dejavnosti. Na poletno turistično sezono so ugodno vplivali turistični boni, ki jih je država namenila vsem državljanom Slovenije za koriščenje hotelskih storitev v Sloveniji, zato je bilo poslovanje turistične dejavnosti v tretjem četrtletju podobno uspešno kot v primerljivem obdobju lani, vendar izpada zimske sezone nismo mogli nadomestiti.

Okrevanje turistične dejavnosti v Skupini UNIOR bo dolgotrajnejše, saj zaradi tveganja širjenja okužb z novimi sevi koronavirusa ostajajo v veljavi nekateri omejitveni ukrepi, ki zavirajo potovanja in omejujejo koriščenje turističnih zmogljivosti, s ponovnim naraščanjem števila okužb pa se postavlja pod vprašaj tudi zaključek leta.

Upoštevajoč trenutne gospodarske in zdravstvene razmere na naših najpomembnejših tržiščih ocenjujemo, da epidemija COVID-19 ne bo dodatno v večjem obsegu negativno vplivala na poslovanje Skupine UNIOR, razen v manjšem delu skupine, ki deluje v turistični dejavnosti. Zato ocenjujemo, da se bodo negativni vplivi epidemije COVID-19 na poslovanje Skupine UNIOR odrazili le v tej meri, kot smo jo že predvideli v Poslovnem načrtu za leto 2021.

Ocenjujemo, da zaradi epidemije COVID-19 ne bo ogrožen nadaljnji obstoj in neprekinjeno poslovanje Skupine UNIOR in družbe UNIOR d.d.

### Vpliv razmer v avtomobilski industriji

UNIOR d.d. sestavljajo trije programi. Program Ročno orodje se v zadnjih mesecih srečuje z rekordnim nivojem naročil – nanj trenutne razmere v avtomobilski industriji nimajo pomembnejšega vpliva, kot ga nimajo tudi na program Strojegradnja. Stanje v dobaviteljskih verigah avtomobilske industrije pa od konca septembra vpliva na zmanjšanje naročil v največjem programu Odkovki, ki je pretežno vpet v avtomobilsko industrijo in sicer najintenzivneje na področju toplega kovanja, ki predstavlja večji del programa. V sestavi programa Odkovki sta tudi obrat Sinter in obrat Obdelave odkovkov v Slovenskih Konjicah, katerih navezanost na avtomobilsko industrijo je nekoliko manjša kot pri toplem kovanju, zato je zmanjšanje naročil pri obeh obratih manjše.

Za dejavnost proizvodnje odkovkov s tehnologijo toplega kovanja smo do konca meseca avgusta, kljub težavam avtomobilske industrije, vezane na dobavo elektronskih komponent, tako imenovanih polprevodnikov oziroma »čipov« in s tem povezano manjšo proizvodnjo vozil, imeli dobro naročilno stanje. Prve znake morebitnih težav smo zaznali konec avgusta, ko so nekateri naši kupci pričeli s podaljševanjem poletnih dopustov in podaljševali zaprtje nekaterih tovarn v začetek meseca septembra.



Upad prodaje ni vezan na nižje povpraševanje po avtomobilih, kar je bila praksa zadnjih let v takšnih primerih, ampak na nezmožnost avtomobilskih proizvajalcev, da bi svoje kupce oskrbeli z že naročenimi vozili.

V mesecu septembru se situacija, vezana na polprevodnike oziroma »čipe«, ni izboljšala, dodatno pa so se pojavile tudi težave s pomanjkanjem drugih komponent, zato so bili avtomobilski proizvajalci zaradi nezmožnosti dokončne sestave avtomobilov prisiljeni ustavljati montažne linije.

Konec meseca septembra so se naročila za takojšnje dobave za dejavnost proizvodnje odkovkov na področju toplega kovanja zmanjšala, nekoliko so se zmanjšala tudi naročila za mesec oktober, v zadnjih tednih pa je prišlo do dodatnih zmanjšanj naročil za meseca oktober in november ter v nekoliko manjši meri tudi za december. Zmanjševanja naročil so praktično dnevna, vendar ne tako dramatična kot marca 2020 ob razglasitvi epidemije. Izpad prodaje na področju toplega kovanja v oktobru je glede na načrtovano 37-odstoten, ocenjeno zmanjšanje za mesec november je 35-odstotno, za mesec december pa 25-odstotno. Temu primerno smo bili prisiljeni na področju toplega kovanja takoj zmanjšati obseg proizvodnje. Del zaposlenih v družbi iz tega področja smo premestili v organizacijske enote znotraj programa Odkovki in tudi znotraj ostalih dveh programov, kjer smo beležili povečan obseg naročil ali potrebe po dodatnih zaposlitvah. Poleg premestitev smo v mesecu oktobru za zaposlene na področju toplega kovanja uvedli proste petke, ko so zaposleni koristili letne dopuste oziroma viške ur iz preteklih mesecev. V mesecu novembru smo dodatno, k že izvedenim ukrepom v oktobru, za določeno število zaposlenih uvedli ukrepa prerazporeditve delovnega časa in začasnega čakanja na delo.

Napovedi za naprej so zaenkrat nevhvaležne in glede na zmedo pri kupcih tudi težavne. Zmeda je velika pri proizvajalcih avtomobilov, še večja pa pri njihovih sistemskih dobaviteljih. Prve napovedi kupcev za leto 2022 sicer kažejo na bistveno boljšo situacijo v naslednjem letu. Zaenkrat za prve mesece prihodnjega leta beležimo normalen obseg naročil, a se bojimo, da lahko pride do nadaljnjih zamikov dobav.

Po zadnji oceni bo prodaja družbe UNIOR d.d. v letu 2021 preseгла planirano za 1 odstotek in zaostala za doseženo v letu 2019 za 6 odstotkov. Družba UNIOR d.d. se je pretežni del leta srečavala s povečanimi nabavnimi cenami na trgu, predvsem jekla in pločevine, ki jih zaradi pogodbeno dogovorjenih zamikov pri uveljavljanju prodajnih cen ni v celoti uspela prenesti na kupce, kar je izrazito negativno vplivalo na dobiček iz poslovanja. Dodatno pa v zadnjem kvartalu leta na rast stroškov vplivajo nepričakovani dvigi cen energentov. Prve ocene kažejo, da bo družba poslovno leto zaključila s čistim poslovnim izidom v območju med enim milijonom evrov izgube in minimalnim dobičkom.

Podoben vpliv kot na področje toplega kovanja v obvladujoči družbi imajo razmere v avtomobilski industriji tudi na poslovanje Skupine UNIOR v dejavnosti proizvodnje odkovkov, ki se odvija tudi v odvisnih družbah na Hrvaškem in na Kitajskem. Na Kitajskem je vpliv manjši, podjetje bo po oceni doseglo solidno prodajo lanskega leta in zaostalo za planirano, zmanjšanje naročil odvisne družbe na Hrvaškem pa je v zadnjem kvartalu še večje kot v programu Odkovki. Prve ocene kažejo, da bo Skupina UNIOR v letu 2021 dosegla čisti poslovni izid v višini med 4 in 5 milijonov evrov.

## 9 Nerevidirani konsolidirani računovodski izkazi Skupine UNIOR

### 9.1 Nerevidirani konsolidirani izkaz finančnega položaja Skupine UNIOR na dan 30. 9. 2021

(v EUR)		30. 09. 2021	31. 12. 2020
	Postavka		
	<b>SREDSTVA</b>	<b>357.026.424</b>	<b>341.401.898</b>
<b>A.</b>	<b>DOLGOROČNA SREDSTVA</b>	<b>206.485.444</b>	<b>206.672.731</b>
<b>I.</b>	<b>Neopredmetena sredstva in druga NS</b>	<b>7.105.847</b>	<b>8.333.468</b>
1.	Dolgoročne premoženjske pravice	2.411.312	2.523.407
2.	Dobro ime	521.448	521.448
3.	Dolgoročno odloženi stroški razvijanja	3.161.558	4.259.356
4.	Druga neopredmetena sredstva	90.859	90.859
5.	Neopredmetena sredstva, ki se pridobivajo	920.670	938.398
<b>II.</b>	<b>Opredmetena osnovna sredstva</b>	<b>171.825.894</b>	<b>172.207.675</b>
1.	Zemljišča in zgradbe	101.677.238	99.271.152
	<i>a) Zemljišča</i>	<i>28.235.097</i>	<i>27.492.923</i>
	<i>b) Zgradbe</i>	<i>73.442.141</i>	<i>71.778.229</i>
2.	Proizvajalne naprave in stroji	62.501.787	65.654.842
3.	Druge naprave in oprema, drobni inv. in druga OOS	642.601	568.984
4.	Opredmetena osnovna sredstva, ki se pridobivajo	7.004.268	6.712.697
<b>III.</b>	<b>Naložbene nepremičnine</b>	<b>1.921.493</b>	<b>1.922.524</b>
<b>IV.</b>	<b>Dolgoročne finančne naložbe</b>	<b>19.957.779</b>	<b>18.512.953</b>
1.	Dolgoročne finančne naložbe, razen posojil	19.944.527	18.499.689
	<i>a) Delnice in deleži v pridruženih družbah</i>	<i>19.855.896</i>	<i>18.333.465</i>
	<i>b) Druge dolgoročne finančne naložbe</i>	<i>88.631</i>	<i>166.224</i>
2.	Dolgoročna posojila	13.252	13.264
<b>V.</b>	<b>Dolgoročne poslovne terjatve</b>	<b>26.782</b>	<b>32.192</b>
1.	Dolgoročne poslovne terjatve do kupcev	0	0
2.	Dolgoročne poslovne terjatve do drugih	26.782	32.192
<b>VI.</b>	<b>Odložene terjatve za davek</b>	<b>5.647.649</b>	<b>5.663.919</b>
<b>B.</b>	<b>KRATKOROČNA SREDSTVA</b>	<b>150.540.980</b>	<b>134.729.167</b>
<b>I.</b>	<b>Sredstva (skupine za odtujitev) za prodajo</b>	<b>120.000</b>	<b>120.000</b>
<b>II.</b>	<b>Zaloge</b>	<b>85.461.380</b>	<b>75.000.399</b>
1.	Material	33.057.503	26.890.799
2.	Nedokončana proizvodnja	29.664.934	27.980.774
3.	Proizvodi	16.930.486	14.611.493
4.	Trgovsko blago	5.808.457	5.517.333
<b>III.</b>	<b>Kratkoročne finančne naložbe</b>	<b>3.093.907</b>	<b>2.937.946</b>
1.	Kratkoročne finančne naložbe, razen posojil	0	0
2.	Kratkoročna posojila	3.093.907	2.937.946
<b>IV.</b>	<b>Kratkoročne poslovne terjatve</b>	<b>48.169.588</b>	<b>40.835.024</b>
1.	Kratkoročne poslovne terjatve do kupcev	31.628.818	24.943.436
2.	Kratkoročne poslovne terjatve do drugih	16.540.770	15.891.588
<b>V.</b>	<b>Denarna sredstva</b>	<b>13.696.105</b>	<b>15.835.798</b>

(v EUR)		30. 09. 2021	31. 12. 2020
	Postavka		
	<b>OBVEZNOSTI DO VIROV SREDSTEV</b>	<b>357.026.424</b>	<b>341.401.898</b>
<b>A.</b>	<b>KAPITAL</b>	<b>173.145.956</b>	<b>162.852.381</b>
<b>A1.</b>	<b>KAPITAL PRIPISAN LASTNIKOM OBVLADUJOČE DRUŽBE</b>	<b>156.304.153</b>	<b>148.433.367</b>
	<b>I. Vpoklicani kapital</b>	<b>23.688.983</b>	<b>23.688.983</b>
1.	Osnovni kapital	23.688.983	23.688.983
2.	Nevpoklicani kapital (odbitna postavka)	0	0
	<b>II. Kapitalske rezerve</b>	<b>40.155.331</b>	<b>40.155.331</b>
	<b>III. Rezerve iz dobička</b>	<b>41.038.639</b>	<b>40.526.503</b>
1.	Zakonske rezerve	2.036.269	2.031.982
2.	Rezerve za lastne delnice in lastne poslovne deleže	2.016.459	2.016.459
3.	Lastne delnice in poslovni deleži (odbitna postavka)	(2.016.459)	(2.016.459)
4.	Statutarne rezerve	3.786.005	3.278.156
5.	Druge rezerve iz dobička	35.216.365	35.216.365
<b>IV.</b>	<b>Rezerve zaradi vrednotenja po pošteni vred.</b>	<b>20.231.979</b>	<b>20.231.979</b>
<b>V.</b>	<b>Preneseni čisti dobiček</b>	<b>25.984.846</b>	<b>30.986.078</b>
<b>VI.</b>	<b>Prenesena čista izguba</b>	<b>0</b>	<b>0</b>
<b>VII.</b>	<b>Čisti dobiček poslovnega leta</b>	<b>6.793.553</b>	<b>0</b>
<b>VIII.</b>	<b>Čista izguba poslovnega leta</b>	<b>0</b>	<b>(4.471.502)</b>
<b>IX.</b>	<b>Prevedbeni popravek kapitala</b>	<b>(1.589.178)</b>	<b>(2.684.005)</b>
<b>A2.</b>	<b>KAPITAL PRIPISAN NEOBVLADUJOČIM DELEŽEM</b>	<b>16.841.803</b>	<b>14.419.014</b>
<b>B.</b>	<b>REZERVACIJE IN ODLOŽENI PRIHODKI</b>	<b>9.033.338</b>	<b>9.487.895</b>
1.	Rezervacije za pokojnine in podobne obveznosti	6.218.193	6.613.268
2.	Druge rezervacije	2.609.285	2.649.702
3.	Odloženi prihodki	205.860	224.925
<b>C.</b>	<b>DOLGOROČNE OBVEZNOSTI</b>	<b>98.058.965</b>	<b>90.528.420</b>
<b>I.</b>	<b>Dolgoročne finančne obveznosti</b>	<b>96.688.000</b>	<b>89.196.301</b>
1.	Dolgoročne finančne obveznosti do bank	93.355.910	88.206.614
2.	Dolgoročne finančne obv. na podlagi obveznic	0	0
3.	Druge dolgoročne finančne obveznosti	3.332.090	989.687
<b>II.</b>	<b>Dolgoročne poslovne obveznosti</b>	<b>39.175</b>	<b>0</b>
1.	Dolgoročne poslovne obveznosti do dobaviteljev	0	0
2.	Dolgoročne menične obveznosti	0	0
3.	Dolgoročne poslovne obv. na podlagi predujmov	0	0
4.	Druge dolgoročne poslovne obveznosti	39.175	0
<b>III.</b>	<b>Odložene obveznosti za davek</b>	<b>1.331.790</b>	<b>1.332.119</b>
<b>Č.</b>	<b>KRATKOROČNE OBVEZNOSTI</b>	<b>76.788.165</b>	<b>78.533.202</b>
<b>I.</b>	<b>Obveznosti, vključene v skupine za odtujitev</b>	<b>0</b>	<b>0</b>
<b>II.</b>	<b>Kratkoročne finančne obveznosti</b>	<b>17.099.020</b>	<b>17.232.094</b>
1.	Kratkoročne finančne obveznosti do bank	16.334.597	16.623.171
2.	Kratkoročne finančne obv. na podlagi obveznic	0	0
3.	Druge kratkoročne finančne obveznosti	764.423	608.923
<b>III.</b>	<b>Kratkoročne poslovne obveznosti</b>	<b>59.689.145</b>	<b>61.301.108</b>
1.	Kratkoročne poslovne obveznosti do dobaviteljev	34.189.744	34.847.756
2.	Kratkoročne menične obveznosti	8.150.546	7.505.704
3.	Kratkoročne poslovne obv. na podlagi predujmov	1.276.918	1.572.278
4.	Druge kratkoročne poslovne obveznosti	16.071.937	17.375.370

## 9.2 Nerevidirani konsolidirani izkaz poslovnega izida Skupine UNIOR za obdobje od 1. 1. 2021 do 30. 9. 2021

(v EUR)	Postavka	januar - september 2021	januar - september 2020
<b>A.</b>	<b>Čisti prihodki od prodaje</b>	<b>180.390.553</b>	<b>150.374.350</b>
1.	Čisti prihodki od prodaje na domačem trgu	24.340.080	23.342.519
a)	Čisti prihodki od prodaje proizvodov in storitev	16.589.955	18.858.745
b)	Čisti prihodki od prodaje blaga in materiala	7.750.125	4.483.774
2.	Čisti prihodki od prodaje na tujem trgu	156.050.473	127.031.831
a)	Čisti prihodki od prodaje proizvodov in storitev	138.527.271	112.932.446
b)	Čisti prihodki od prodaje blaga in materiala	17.523.202	14.099.385
<b>B.</b>	<b>Sprememba vrednosti zalog proizv. in nedokončane pr.</b>	<b>3.473.877</b>	<b>(1.607.327)</b>
<b>C.</b>	<b>Usredstveni lastni proizvodi in lastne storitve</b>	<b>559.129</b>	<b>1.414.084</b>
<b>Č.</b>	<b>Drugi poslovni prihodki</b>	<b>4.191.525</b>	<b>8.012.705</b>
<b>I.</b>	<b>KOSMATI DONOS IZ POSLOVANJA</b>	<b>188.615.084</b>	<b>158.193.812</b>
<b>D.</b>	<b>Stroški blaga, materiala in storitev</b>	<b>(113.372.760)</b>	<b>(89.241.295)</b>
1.	Nabavna vrednost prodanega blaga in materiala	(6.601.678)	(6.511.434)
2.	Stroški porabljenega materiala	(81.795.708)	(61.397.488)
a)	Stroški materiala	(63.336.762)	(47.720.304)
b)	Stroški energije	(8.809.407)	(7.226.837)
c)	Drugi stroški materiala	(9.649.539)	(6.450.347)
3.	Stroški storitev	(24.975.374)	(21.332.373)
a)	Transportne storitve	(4.909.986)	(3.819.602)
b)	Stroški vzdrževanja	(2.580.151)	(1.989.760)
c)	Najemnine	(1.174.914)	(901.224)
č)	Drugi stroški storitev	(16.310.323)	(14.621.787)
<b>E.</b>	<b>Stroški dela</b>	<b>(51.112.295)</b>	<b>(49.596.983)</b>
1.	Stroški plač	(38.461.416)	(37.637.035)
2.	Stroški pokojninskih zavarovanj	(557.788)	(448.255)
3.	Stroški drugih socialnih zavarovanj	(6.440.255)	(6.235.650)
4.	Drugi stroški dela	(5.652.836)	(5.276.043)
<b>F.</b>	<b>Odpisi vrednosti</b>	<b>(13.279.782)</b>	<b>(17.148.039)</b>
1.	Amortizacija	(12.874.533)	(12.160.943)
2.	Prevrednotovalni poslovni odhodki pri NOS in OOS	(71.107)	(4.444.936)
3.	Prevrednotovalni poslovni odhodki pri obratnih sredstvih	(334.142)	(542.160)
<b>G.</b>	<b>Drugi poslovni odhodki</b>	<b>(2.668.370)</b>	<b>(2.443.447)</b>
1.	Rezervacije	(1.275.648)	(1.255.902)
2.	Drugi stroški	(1.392.722)	(1.187.545)
<b>II.</b>	<b>IZID IZ POSLOVANJA</b>	<b>8.181.877</b>	<b>(235.952)</b>
<b>H.</b>	<b>Finančni prihodki</b>	<b>3.547.848</b>	<b>421.523</b>
1.	Finančni prihodki iz deležev	3.125.751	32.665
a)	Finančni prihodki iz deležev v pridruženih družbah	2.231.344	30.484
b)	Finančni prihodki iz deležev v drugih družbah	138.559	2.175
c)	Finančni prihodki iz drugih naložb	755.848	6
2.	Finančni prihodki iz danih posojil	23.445	19.803
3.	Finančni prihodki iz poslovnih terjatev	398.652	369.055
<b>I.</b>	<b>Finančni odhodki</b>	<b>(2.750.228)</b>	<b>(3.894.535)</b>
1.	Finančni odhodki iz oslabitve in odpisov finančnih naložb	(49.042)	(334.252)
2.	Finančni odhodki iz finančnih obveznosti	(2.378.114)	(2.719.956)
a)	Finančni odhodki iz posojil, prejetih od bank	(2.280.602)	(2.547.297)
b)	Finančni odhodki iz izdanih obveznic	0	0
c)	Finančni odhodki iz drugih finančnih obveznosti	(97.512)	(172.659)
3.	Finančni odhodki iz poslovnih obveznosti	(323.072)	(840.327)
a)	Fin. odhodki iz obveznosti do dobaviteljev in meničnih obv.	(83.430)	(262.795)
b)	Finančni odhodki iz drugih poslovnih obveznosti	(239.642)	(577.532)
<b>III.</b>	<b>POSLOVNI IZID</b>	<b>8.979.497</b>	<b>(3.708.964)</b>
	Davek iz dobička	(833.708)	(1.307.562)
	Odloženi davek	(5.854)	72.255
	<b>ČISTI POSLOVNI IZID OBRAČUNSKEGA OBDOBJA</b>	<b>8.139.935</b>	<b>(4.944.271)</b>
	- ki pripada LASTNIKOM OBVLADUJOČE DRUŽBE	6.793.553	(6.175.686)
	- ki pripada NEOBVLADUJOČIM DELEŽEM	1.346.382	1.231.415
	<b>REZULTAT OHRANJENEGA POSLOVANJA</b>	<b>8.101.945</b>	<b>(4.916.588)</b>
	<b>REZULTAT USTAVLJENEGA POSLOVANJA</b>	<b>37.990</b>	<b>(27.683)</b>



(v EUR)	Postavka	januar - september 2021	januar - september 2020
	Delež lastnikov obvladujočega deleža v čistem dobičku (izgubi)	6.793.553	(6.175.686)
	Delež lastnikov neobvladujočih deležev v čistem dobičku (izgubi)	1.346.382	1.231.415
	Čisti dobiček (izguba) na delnico lastnikov obvladujočega deleža	2,39	(2,18)
	Čisti dobiček (izguba) na delnico lastnikov neobvladujočih deležev	0,47	0,43
	Čisti dobiček (izguba) na delnico iz ohranjenega poslovanja	2,85	(1,73)
	Čisti dobiček (izguba) na delnico iz ustavljenega poslovanja	0,01	(0,01)

### 9.3 Nerevidirani konsolidirani izkaz drugega vseobsegajočega donosa Skupine UNIOR za obdobje od 1. 1. 2021 do 30. 9. 2021

(v EUR)	Postavka	januar - september 2021	januar - september 2020
<b>1.</b>	<b>Čisti dobiček/izguba poslovnega leta po obdavčitvi</b>	<b>8.139.935</b>	<b>(4.944.271)</b>
<b>2.</b>	<b>Drugi vseobsegajoči donos obračunskega obdobja po obdavčitvi</b>	<b>2.163.743</b>	<b>(866.012)</b>
<b>2.1</b>	<b>Postavke, ki pozneje ne bodo prerazvrščene v poslovni izid</b>	<b>0</b>	<b>0</b>
	Čisti dobički/izgube, pripoznani v rezervah zaradi vrednotenja po pošteni vrednosti v zvezi z opredmetenimi osnovnimi sredstvi	0	0
	Čisti dobički/izgube, pripoznani v rezervah zaradi vrednotenja po pošteni vrednosti v zvezi z neopredmetenimi osnovnimi sredstvi	0	0
	Aktuarski čisti dobički/izgube za pokojninske programe in sprememba odloženih davkov, pripoznani v zadržanem dobičku/izgubi	0	0
<b>2.2</b>	<b>Postavke, ki bodo pozneje prerazvrščene v poslovni izid</b>	<b>2.163.743</b>	<b>(866.012)</b>
	Dobički in izgube, ki izhajajo iz prevedbe računovodskih izkazov podjetij v tujini	2.163.743	(866.012)
<b>3.</b>	<b>Vseobsegajoči donos poslovnega leta po obdavčitvi</b>	<b>10.303.678</b>	<b>(5.810.283)</b>
	Celotni vseobsegajoči donos obračunskega obdobja, ki pripada lastnikom obvladujoče družbe	7.888.380	(6.670.676)
	Celotni vseobsegajoči donos obračunskega obdobja, ki pripada neobvladujočim deležem	2.415.298	860.393

## 9.4 Nerevidirani konsolidirani izkaz denarnih tokov Skupine UNIOR za obdobje od 1. 1. 2021 do 30. 9. 2021

(v EUR)		januar - september 2021	januar - september 2020
	Postavka		
<b>A.</b>	<b>Denarni tokovi pri poslovanju</b>		
<b>a)</b>	<b>Čisti poslovni izid</b>	<b>8.139.935</b>	<b>(4.944.271)</b>
	Poslovni izid pred obdavčitvijo	8.979.497	(3.708.964)
	Davki iz dobička in drugi davki, ki niso zajeti v poslovnih odhodkih	(839.562)	(1.235.307)
<b>b)</b>	<b>Prilagoditve za</b>	<b>13.482.263</b>	<b>19.806.720</b>
	Amortizacijo (+)	12.874.533	12.160.943
	Prevrednotovalne poslovne prihodke, povezane s postavkami naložbenja in financiranja (-)	(143.353)	(101.347)
	Prevrednotovalne poslovne odhodke, povezane s postavkami naložbenja in financiranja (+)	71.107	4.444.936
	Oblikovanje popravka vrednosti terjatev	191.907	240.946
	Oblikovanje popravka vrednosti zalog	142.235	301.213
	Oblikovanje in odprava dolgoročnih rezervacij	(454.557)	(241.711)
	Finančne prihodke brez finančnih prihodkov iz poslovnih terjatev (-)	(1.626.765)	(52.468)
	Finančne odhodke brez finančnih odhodkov iz poslovnih obveznosti (+)	2.427.156	3.054.208
<b>c)</b>	<b>Spremembe čistih obratnih sredstev (in časovnih razmejitev, rezervacij ter odloženih terjatev in obveznosti za davek) poslovnih postavk bilance stanja</b>	<b>(20.135.681)</b>	<b>(4.512.279)</b>
	Začetne manj končne poslovne terjatve	(7.521.061)	5.532.851
	Začetne manj končne terjatve za odloženi davek	16.270	(39.123)
	Začetna manj končna sredstva (skupine za odtujitev) za prodajo	0	0
	Začetne manj končne zaloge	(10.603.216)	4.402.325
	Končni manj začetni poslovni dolgovi	(2.027.345)	(14.408.306)
	Končne manj začetne obveznosti za odloženi davek	(329)	(26)
<b>č)</b>	<b>Prebitek prejemkov pri poslovanju ali prebitek izdatkov pri poslovanju (a + b + c)</b>	<b>1.486.517</b>	<b>10.350.170</b>
<b>B.</b>	<b>Denarni tokovi pri naložbenju</b>		
<b>a)</b>	<b>Prejemki pri naložbenju</b>	<b>1.883.822</b>	<b>518.841</b>
	Prejemki od dobljenih obresti in deležev v dobičku, ki se nanašajo na naložbenje	1.626.765	52.468
	Prejemki od odtujitve neopredmetenih sredstev	0	9.000
	Prejemki od odtujitve opredmetenih osnovnih sredstev	226.302	96.237
	Prejemki od odtujitve naložbenih nepremičnin	0	0
	Prejemki od odtujitve dolgoročnih finančnih naložb	28.563	347.643
	Prejemki od odtujitve kratkoročnih finančnih naložb	2.192	13.493
<b>b)</b>	<b>Izdatki pri naložbenju</b>	<b>(8.041.568)</b>	<b>(8.051.913)</b>
	Izdatki za pridobitev neopredmetenih sredstev	(7.958)	(172.386)
	Izdatki za pridobitev opredmetenih osnovnih sredstev	(7.875.457)	(7.690.853)
	Izdatki za pridobitev naložbenih nepremičnin	0	0
	Izdatki za pridobitev dolgoročnih finančnih naložb	0	(25.465)
	Izdatki za pridobitev kratkoročnih finančnih naložb	(158.153)	(163.209)
<b>c)</b>	<b>Prebitek prejemkov pri naložbenju ali prebitek izdatkov pri naložbenju (a + b)</b>	<b>(6.157.746)</b>	<b>(7.533.072)</b>
<b>C.</b>	<b>Denarni tokovi pri financiranju</b>		
<b>a)</b>	<b>Prejemki pri financiranju</b>	<b>30.063.111</b>	<b>10.342.974</b>
	Prejemki od vplačanega kapitala	0	0
	Prejemki od povečanja dolgoročnih finančnih obveznosti	5.498.149	4.471.904
	Prejemki od povečanja kratkoročnih finančnih obveznosti	24.564.962	5.871.070
<b>b)</b>	<b>Izdatki pri financiranju</b>	<b>(27.531.575)</b>	<b>(17.174.091)</b>
	Izdatki za dane obresti, ki se nanašajo na financiranje	(2.378.114)	(2.719.956)
	Izdatki za pridobitev lastnih delnic	0	0
	Izdatki za odplačila dolgoročnih finančnih obveznosti	(319.231)	(688.488)
	Izdatki za odplačila kratkoročnih finančnih obveznosti	(24.834.230)	(13.765.647)
	Izdatki za izplačila dividend in drugih deležev v dobičku	0	0
<b>c)</b>	<b>Prebitek prejemkov pri financiranju ali prebitek izdatkov pri financiranju (a + b)</b>	<b>2.531.536</b>	<b>(6.831.117)</b>
<b>Č.</b>	<b>Končno stanje denarnih sredstev</b>	<b>13.696.105</b>	<b>10.723.613</b>
	Denarni izid v obdobju (seštevek prebitkov Ač, Bc in Cc)	(2.139.693)	(4.014.019)
	Začetno stanje denarnih sredstev	15.835.798	14.737.632

## 9.5 Nerevidirani konsolidirani izkaz gibanja kapitala Skupine UNIOR za obdobje od 1. 1. 2021 do 30. 9. 2021

GIBANJE KAPITALA ZA OBDOBJE OD 31. 12. 2020 DO 30. 9. 2021

(v EUR)	I. Vpoklicani kapital	II. Kapitalne rezerve	III. Rezerve iz dobička					IV. Rezerve zaradi vrednotenja po pošteni vrednosti	V. Preneseni čisti poslovni izid	VI. Čisti poslovni izid posl. leta	VII. Prevedbeni popravek kapitala	Skupaj kapital, pripisan lastnikom obvladujoče družbe	Kapital pripisan neobvladujočim deležem	Skupaj kapital
	Osnovni kapital		Zakonske rezerve	Rezerve za lastne delnice	Lastne delnice (odb. post.)	Statutarne rezerve	Druge rezerve iz dobička							
<b>A.1. Stanje konec prejšnjega poročevalskega obdobja</b>	23.688.983	40.155.331	2.031.982	2.016.459	(2.016.459)	3.278.156	35.216.365	20.231.979	30.986.078	(4.471.502)	(2.684.005)	148.433.367	14.419.014	162.852.381
<b>A.2. Začetno stanje poročevalskega obdobja</b>	23.688.983	40.155.331	2.031.982	2.016.459	(2.016.459)	3.278.156	35.216.365	20.231.979	30.986.078	(4.471.502)	(2.684.005)	148.433.367	14.419.014	162.852.381
<b>B.1. Spremembe lastniškega kapitala - transakcije z lastniki</b>	0	0	0	0	0	0	0	0	(17.594)	0	0	(17.594)	7.491	(10.103)
Druge spremembe lastniškega kapitala	0	0	0	0	0	0	0	0	(17.594)	0	0	(17.594)	7.491	(10.103)
<b>B.2. Celotni vseobsegajoči donos poročevalskega obdobja</b>	0	0	0	0	0	0	0	0	0	6.793.553	1.094.827	7.888.380	2.415.298	10.303.678
Vnos čistega poslovnega izida poročevalskega obdobja	0	0	0	0	0	0	0	0	0	6.793.553	0	6.793.553	1.346.382	8.139.935
Dobički in izgube, ki izhajajo iz prevedbe računovodskih izkazov podjetij v tujini	0	0	0	0	0	0	0	0	0	0	1.094.827	1.094.827	1.068.916	2.163.743
<b>B.3. Spremembe v kapitalu</b>	0	0	4.287	0	0	507.849	0	0	(4.983.638)	4.471.502	0	0	0	0
Razporeditev preostalega dela čistega dobička primerjalnega poročevalskega obdobja na druge sestavine kapitala	0	0	0	0	0	0	0	0	(4.471.502)	4.471.502	0	0	0	0
Druge spremembe v kapitalu	0	0	4.287	0	0	507.849	0	0	(512.136)	0	0	0	0	0
<b>C. Končno stanje poročevalskega obdobja</b>	23.688.983	40.155.331	2.036.269	2.016.459	(2.016.459)	3.786.005	35.216.365	20.231.979	25.984.846	6.793.553	(1.589.178)	156.304.153	16.841.803	173.145.956

GIBANJE KAPITALA ZA OBDOBJE OD 31. 12. 2019 DO 30. 9. 2020

(v EUR)	I. Vpoklicani kapital	II. Kapitalne rezerve	III. Rezerve iz dobička					IV. Rezerve zaradi vrednotenja po pošteni vrednosti	V. Preneseni čisti poslovni izid	VI. Čisti poslovni izid posl. leta	VII. Prevedbeni popravek kapitala	Skupaj kapital, pripisan lastnikom obvladujoče družbe	Kapital pripisan neobvladujočim deležem	Skupaj kapital
	Osnovni kapital		Zakonske rezerve	Rezerve za lastne delnice	Lastne delnice (odb. post.)	Statutarne rezerve	Druge rezerve iz dobička							
<b>A.1. Stanje konec prejšnjega poročevalskega obdobja</b>	23.688.983	40.155.331	2.030.695	2.032.777	(2.108.011)	2.884.949	34.854.331	25.961.576	23.918.936	8.175.248	(2.121.588)	159.473.227	13.423.963	172.897.190
<b>A.2. Začetno stanje poročevalskega obdobja</b>	23.688.983	40.155.331	2.030.695	2.032.777	(2.108.011)	2.884.949	34.854.331	25.961.576	23.918.936	8.175.248	(2.121.588)	159.473.227	13.423.963	172.897.190
<b>B.1. Spremembe lastniškega kapitala - transakcije z lastniki</b>	0	0	0	0	0	0	0	0	1.937	0	0	1.937	1.937	3.874
Druge spremembe lastniškega kapitala	0	0	0	0	0	0	0	0	1.937	0	0	1.937	1.937	3.874
<b>B.2. Celotni vseobsegajoči donos poročevalskega obdobja</b>	0	0	0	0	0	0	0	0	0	(6.175.686)	(494.990)	(6.670.676)	860.393	(5.810.283)
Vnos čistega poslovnega izida poročevalskega obdobja	0	0	0	0	0	0	0	0	0	(6.175.686)	0	(6.175.686)	1.231.415	(4.944.271)
Dobički in izgube, ki izhajajo iz prevedbe računovodskih izkazov podjetij v tujini	0	0	0	0	0	0	0	0	0	0	(494.990)	(494.990)	(371.022)	(866.012)
<b>B.3. Spremembe v kapitalu</b>	0	0	1.288	0	0	434.764	0	0	7.739.196	(8.175.248)	0	0	0	0
Razporeditev preostalega dela čistega dobička primerjalnega poročevalskega obdobja na druge sestavine kapitala	0	0	0	0	0	0	0	0	8.175.248	(8.175.248)	0	0	0	0
Druge spremembe v kapitalu	0	0	1.288	0	0	434.764	0	0	(436.052)	0	0	0	0	0
<b>C. Končno stanje poročevalskega obdobja</b>	23.688.983	40.155.331	2.031.983	2.032.777	(2.108.011)	3.319.713	34.854.331	25.961.576	31.660.069	(6.175.686)	(2.616.578)	152.804.488	14.286.293	167.090.781

## 9.6 Pojasnila k nerevidiranim konsolidiranim računovodskih izkazom Skupine UNIOR

### 9.6.1 Podlaga za sestavitev

Pojasnjevalne informacije so vključene v poročilo z namenom obrazložiti tiste poslovne dogodke in transakcije, ki so pomembne za razumevanje sprememb v finančnem položaju in poslovnem izidu Skupine UNIOR v obdobju po zadnjem letnem poročilu.

### 9.6.2 Uporaba ocen in presoj

Poslovodstvo je pri sestavi konsolidiranih računovodskih izkazov podalo ocene, presoje na osnovi uporabljenih in pregledanih predpostavk, ki vplivajo na izkazane vrednosti sredstev, obveznosti, prihodkov in odhodkov.

Poslovodstvo je preverilo ocene, presoje in predpostavke, ter presodilo, da so te enake, kot jih je uporabilo ob pripravi konsolidiranih računovodskih izkazov za poslovno leto, ki se je končalo na dan 31. 12. 2020.

### 9.6.3 Funkcionalna in predstavljena valuta

Konsolidirani računovodski izkazi so predstavljeni v evrih (EUR) brez centov, evro pa je tudi funkcionalna valuta Skupine UNIOR. Zaradi zaokroževanja lahko pri seštevanju nastanejo zaokrožitvene napake.

Izkazi finančnega položaja odvisnih podjetij, ki niso izkazani v evrih, so bili za potrebe konsolidacije preračunane po končnem srednjem referenčnem tečaju ECB na dan 30. 9. 2021, izkazi poslovnega izida odvisnih podjetij pa po povprečnem tečaju ECB v prvih devetih mesecih leta 2021. Razlika je izkazana v prevedbenem popravku kapitala v konsolidiranih računovodskih izkazih Skupine UNIOR.

### 9.6.4 Računovodske usmeritve

Računovodske usmeritve, uporabljene za pripravo nerevidiranih konsolidiranih izkazov za obdobje januar - september 2021, so enake, kot so navedene v letnem konsolidiranem poslovnem poročilu, za poslovno leto, ki se je končalo na dan 31. 12. 2020.







### 9.6.5 Razkritja k nerevidiranemu konsolidiranemu izkazu finančnega položaja Skupine UNIOR

- **Bilančna vsota** je na dan 30. 9. 2021 znašala 357 milijonov evrov in je bila za 15,6 milijona evrov oziroma 4,6 odstotka višja kot 31. 12. 2020 zaradi povečanja kratkoročnih sredstev, ki je posledica večjega obsega poslovanja ter višjih nabavnih in prodajnih cen.
- **Dolgoročna sredstva** v strukturi predstavljajo 58,2 odstotka celotnih sredstev, v devetih mesecih leta 2021 pa so se znižala za 0,2 milijona evrov oziroma za 0,1 odstotka.
- **Neopredmetena osnovna sredstva** so se znižala za 1,2 milijona evrov oziroma za 14,7 odstotka zaradi amortizacije (odpisov vrednosti) dolgoročno odloženih stroškov razvijanja v dejavnosti strojegradnje.
- **Opredmetena osnovna sredstva** so se v primerjavi s stanjem konec leta 2020 znižala za 0,2 odstotka oziroma za 0,4 milijona evrov zaradi presežka obračunane amortizacije nad novimi vlaganji v osnovna sredstva v prvih devetih mesecih leta 2021. V devetih mesecih je skupina odtujila za 226 tisoč evrov opredmetenih osnovnih sredstev. Oslabitev opredmetenih osnovnih sredstev v poročevalskem obdobju ni bilo.
- **Naložbene nepremičnine** so ostale v primerjavi s stanjem konec leta 2020 nespremenjene, razlika je nastala samo zaradi prevedbe iz tuje valute.
- **Dolgoročne finančne naložbe** so se v primerjavi s stanjem konec leta 2020 povečale za 7,8 odstotka, kar je posledica vrednotenja pridruženih podjetij po kapitalski metodi. V znesku 49 tisoč evrov je bila oslABLJENA naložba v Regionalno razvojno agencijo Celje, drugih oslABITEV finančnih naložb pa v poročevalskem obdobju ni bilo.
- **Dolgoročne poslovne terjatve** so se zmanjšale za pet tisoč evrov, kar predstavlja 16,8-odstotno znižanje v primerjavi s stanjem konec leta 2020.
- **Odložene terjatve za davek** so se glede na stanje konec leta 2020 znižale za 16 tisoč evrov.
- **Kratkoročna sredstva** v strukturi sredstev predstavljajo 42,2 odstotka celotnih sredstev, povečanje v devetih mesecih leta 2021 pa je znašalo 15,8 milijona evrov oziroma 11,7 odstotka.
- **Zaloge** so se v primerjavi s stanjem konec preteklega leta povečale za 13,9 odstotka oziroma za 10,5 milijona evrov. Pri materialu beležimo porast zalog za 22,9 odstotka oziroma za 6,2 milijona evrov, kar je posledica večje proizvodnje, višjih vstopnih cen materialov (predvsem jekla za kovanje in pločevine) in varnostnih zalog zaradi negotovih dobav pri nekaterih dobaviteljih. Zaloge nedokončane proizvodnje so višje za 1,7 milijona evrov ali za 6 odstotkov, kar je posledica nižjih odprem konec septembra zaradi negativnega vpliva trenutnega stanja v avtomobilski industriji. Zaloge dokončanih proizvodov so višje za 2,3 milijona evrov oziroma za 15,9 odstotka, zaloge trgovskega blaga pa so višje za 0,3 milijona evrov, kar predstavlja 5,3-odstotno povečanje. Skupina je v poročevalskem obdobju oblikovala popravek vrednosti zalog v višini 142 tisoč evrov.
- **Kratkoročne finančne naložbe** so se povečale za 5,3 odstotka oziroma za 0,2 milijona evrov zaradi povečanja kratkoročno vezanih depozitov pri bankah.
- **Kratkoročne poslovne terjatve** so v primerjavi s stanjem konec leta 2020 večje za 18 odstotkov oziroma za 7,3 milijona evrov, pri čemer so terjatve do kupcev večje za 6,7 milijona evrov, kar je posledica večje prodaje v devetih mesecih leta 2021. Poslovne terjatve do drugih so višje za 0,6 milijona evrov zaradi večjih terjatev za vračilo vstopnega davka na dodano vrednost ter večjih terjatev za nefinanciran del brezregresno odstopljenih terjatev faktoring družbi. Skupina je v poročevalskem obdobju oblikovala popravek vrednosti terjatev v višini 192 tisoč evrov.
- **Denarna sredstva** so se v primerjavi s stanjem konec leta 2020 znižala za 2,1 milijona evrov oziroma za 13,5 odstotka in v strukturi sredstev predstavljajo 3,8-odstotni delež.
- **Kapital** je na dan 30. 9. 2021 znašal 173,1 milijona evrov in je za 10,3 milijona evrov oziroma 6,3 odstotka višji kot ob koncu leta 2020. V strukturi predstavlja 48,5-odstotni delež, kar je 0,8 odstotne točke več kot ob koncu leta 2020.
- **Rezervacije in odloženi prihodki** so se zmanjšali za 4,8 odstotka oziroma za 0,5 milijona evrov zaradi zmanjševanja odloženih prihodkov v višini obračunane amortizacije ter črpanja rezervacij zaradi izplačil jubilejnih nagrad in odpravnin v prvih devetih mesecih leta 2021.



- **Kratkoročne in dolgoročne finančne obveznosti** so se v primerjavi s stanjem konec leta povečale za 7,4 milijona evrov in sicer zaradi črpanja v novembru 2020 odobrenih likvidnostnih posojil s poroštvom Republike Slovenije, v skladu z Zakonom o zagotovitvi dodatne likvidnosti gospodarstvu za omilitev posledic epidemije COVID-19 in zaradi povečanja obveznosti iz najemov. Rednih odplačil glavnice je bilo v devetih mesecih leta 2021 za 1,9 milijona evrov, v juniju in septembru pa je bilo odplačano še 6,3 milijona evrov odloženih glavnice, za katere je bil v letu 2020 skladno z interventno zakonodajo dosežen dogovor o odlogu plačila za obdobje od junija 2020 do maja 2021.
- **Kratkoročne poslovne obveznosti** vključujejo kratkoročne obveznosti do dobaviteljev, do zaposlenih, do države in drugih institucij ter prejete predujme in kratkoročne menične obveznosti. V primerjavi s stanjem konec leta 2020 so nižje za 1,6 milijona evrov oziroma za 2,6 odstotka, pri čemer so obveznosti do dobaviteljev nižje za 0,7 milijona evrov oziroma za 1,9 odstotka kljub višjih nabavnim cenam, saj smo uspešno znižali predvsem zapadle obveznosti. Kratkoročne menične obveznosti so se povečale za 0,6 milijona evrov, prejeti predujmi so se znižali za 0,3 milijona evrov, druge kratkoročne poslovne obveznosti pa so se znižale za 1,3 milijona evrov.
- **Pogojna sredstva in pogojne obveznosti**  
Pogojna sredstva in pogojne obveznosti se v primerjavi s stanjem konec leta 2020 niso spremenila. Pogojne obveznosti znašajo 8,1 milijona evrov.

#### 9.6.6 **Razkritja prihodkov od prodaje Skupine UNIOR po območnih in področnih odsekih**

Razkritja prihodkov od prodaje Skupine UNIOR po območnih in področnih odsekih so razkrita v poslovnem delu Medletnega poročila in sicer v poglavju 6.4.1.

#### 9.6.7 **Razkritja k nerevidiranemu konsolidiranemu izkazu poslovnega izida Skupine UNIOR**

- **Čisti prihodki od prodaje** Skupine UNIOR so v devetih mesecih leta 2021 znašali 180,4 milijona evrov, kar je za 30 milijonov evrov oziroma za 20 odstotkov več kot v primerjalnem obdobju leta 2020, ko sta zaradi izbruha epidemije COVID-19 v drugi polovici marca 2020, na Kitajskem pa že v februarju 2020, naročilno stanje in posledično prodaja sunkovito in drastično upadli.
- V strukturi celotne prodaje je dosegla **prodaja v Sloveniji** 24,3 milijona evrov ali 13,5-odstotni delež, v primerjavi z enakim obdobjem lanskega leta pa je bila višja za 4,3 odstotka. **Prodaja na tujem trgu** je znašala 156,1 milijona evrov in je dosegla 86,5-odstotni delež, v primerjavi s prvimi devetimi meseci preteklega leta pa je bila višja za 22,8 odstotka.
- **Sprememba vrednosti zalog proizvodov in nedokončane proizvodnje** v devetih mesecih leta 2021 je posledica povečanja zalog za 3,5 milijona evrov zaradi visoke stopnje dokončnosti projektov v strojogradnji, višjih zalog dokončanih proizvodov v proizvodnji odkovkov in ročnega orodja ter višjih vstopnih cen materialov in surovin. V primerjalnem obdobju leta 2020 je bilo znižanje zalog proizvodov in nedokončane proizvodnje za 1,6 milijona evrov zaradi zmanjšanega obsega proizvodnje zaradi epidemije COVID-19.
- **Usredstveni lastni proizvodi** so v devetih mesecih leta 2021 znašali 0,6 milijona evrov in so za 0,9 milijona evrov nižji kot v primerjalnem obdobju preteklega leta.
- **Drugi poslovni prihodki** so znašali 4,2 milijona evrov in so od doseženih v primerljivem obdobju leta 2020 nižji za 3,8 milijona evrov zaradi nižjih državnih podpor za omilitev posledic epidemije COVID-19. V letošnjih devetih mesecih je bilo prejetih državnih podpor v višini 2,4 milijona evrov, predvsem v turistični dejavnosti, medtem ko so v primerljivem obdobju leta 2020 podjetja v

skupini prejela 6,5 milijona evrov državnih podpor v skladu z do tedaj sprejetimi interventnimi zakoni za omilitev posledic epidemije COVID-19.

- **Kosmati donos iz poslovanja** je bil v primerjavi z enakim obdobjem preteklega leta iz razloga večje prodaje in povečanja vrednosti zalog večji za 19,2 odstotka oziroma za 30,4 milijona evrov.
- **Stroški blaga, materiala in storitev** so glede na primerjalno obdobje preteklega leta višji za 24,1 milijona evrov oziroma za 27 odstotkov in za 7,8 odstotne točke presegajo rast kosmatega donosa zaradi višanja vstopnih cen materiala, predvsem jekla za kovanje in pločevine. Stroški so rast prodaje presegli za 7 odstotnih točk.
- **Stroški dela** so bili glede na primerjalno obdobje leta 2020 višji za 1,5 milijona evrov oziroma za 3,1 odstotka kljub nižjemu številu zaposlenih, saj je bilo v lanskem obdobju veliko število zaposlenih na čakanju in je prejelo nižje nadomestilo plače, prehrane med delom in potnih stroškov. Glede na kosmati donos predstavljajo stroški dela 27,1 odstotka, v enakem obdobju preteklega leta pa so predstavljali 31,4 odstotka, kar kaže na rast produktivnosti.
- **Odpisi vrednosti** so v primerjavi z enakim obdobjem preteklega leta nižji za 22,6 odstotka oziroma za 3,9 milijona evrov, saj je bilo v primerljivem obdobju leta 2020 med odpise vrednosti vključenih za 4,3 milijona evrov negativnih učinkov prevrednotenja nepremičnin v Mariboru na pošteno vrednost.
- **Drugi poslovni odhodki** so glede na primerjalno obdobje preteklega leta višji za 9,2 odstotka oziroma za 0,2 milijona evrov, zajemajo pa rezervacije za neizkoriščene dopuste, rezervacije za ostale nepredvidene stroške ter druge stroške, med drugim tudi nagrade dijakom in študentom za opravljeno proizvodno delo.
- **Izid iz poslovanja** je v devetih mesecih dosegel 8,2 milijona evrov in se je zaradi vseh zgoraj navedenih dejstev v primerjavi z enakim obdobjem preteklega leta povečal za 8,4 milijona evrov.
- **Finančni prihodki** v devetih mesecih znašajo 3,5 milijona evrov in so za 3,1 milijona evrov višji kot v primerjalnem obdobju leta 2020 zaradi boljših rezultatov poslovanja pridruženih družb, ki se v konsolidiranem izkazu poslovnega izida skupine vrednotijo po kapitalski metodi, ter učinka prodaje družbe UNIOR France S.A.S. v višini 756 tisoč evrov.
- **Finančni odhodki** so znašali 2,8 milijona evrov, od tega največ obresti iz posojil 2,4 milijona evrov. V primerjavi z enakim obdobjem preteklega leta so finančni odhodki nižji za 29,4 odstotka oziroma za 1,1 milijona evrov, pri čemer so v devetih mesecih leta 2020 negativni rezultati poslovanja pridruženih družb povzročili 334 tisoč evrov finančnih odhodkov iz oslavitve finančnih naložb. Stroški za obresti iz finančnih obveznosti do bank so nižji za 0,3 milijona evrov zaradi nižjega stanja izkoriščenosti revolving kreditnih linij kot v primerjalnem obdobju leta 2020 ter za 5,4 milijona evrov nižjega stanja finančnih obveznosti na dan 30. 9. 2021 kot na dan 30. 9. 2020.
- **Čisti poslovni izid obračunskega obdobja** je v devetih mesecih 2021 znašal 8,1 milijona evrov dobička, kar je v primerjavi z enakim obdobjem preteklega leta izboljšanje za 13,1 milijona evrov.

#### 9.6.8 **Razkritja k nerevidiranemu konsolidiranemu izkazu drugega vseobsegajočega donosa Skupine UNIOR**

- Znesek vseobsegajočega donosa je enak čistemu poslovnemu izidu obračunskega obdobja, povečan za dobičke oziroma zmanjšan za izgube, ki izhajajo iz prevedbe računovodskih izkazov podjetij v tujini. Drugih postavk, ki bi vplivale na ta izkaz, v devetih mesecih leta 2021 ni bilo.

### 9.6.9 **Razkritja k nerevidiranemu konsolidiranemu izkazu denarnih tokov Skupine UNIOR**

- **Denarni tok pri poslovanju** je pozitiven, saj sta čisti poslovni izid in amortizacija skupaj večja od negativne spremembe čistih obratnih sredstev, ki se kaže v povečanju zalog in poslovnih terjatev ter zmanjšanju poslovnih obveznosti.
- **Denarni tok pri naložbenju** je negativen zaradi izdatkov za pridobitev opredmetenih osnovnih sredstev in finančnih naložb, ki so presegli prejemke od dobljenih obresti in deležev v dobičku pridruženih podjetij ter prejemke od prodaje osnovnih sredstev in odtujitve finančnih naložb.
- **Denarni tok pri financiranju** je pozitiven zaradi črpanja v preteklem letu odobrenega likvidnostnega posojila.

### 9.6.10 **Razkritja k nerevidiranemu konsolidiranemu izkazu gibanja kapitala Skupine UNIOR**

- **Kapital** se je v primerjavi s stanjem konec leta 2020 povečal za 10,3 milijona evrov. Pozitiven vpliv je imel čisti dobiček obračunskega obdobja v višini 8,1 milijona evrov in povečanje prevedbenega popravka kapitala za 2,2 milijona evrov, ki je nastalo zaradi gibanja tečajev tujih valut, v katerih so izkazani računovodski izkazi odvisnih družb izven evrskega območja.

### 9.6.11 **Hierarhija poštenih vrednosti**

Prikazana sredstva in obveznosti so vrednotena po nabavnih oziroma odplačnih vrednostih razen zemljišč in naložbenih nepremičnin, ki so vrednotena po pošteni vrednosti. Ocenjujemo, da ni večjih razlik do poštenih vrednosti.

Sredstva in obveznosti, ki so merjene ali razkrite po pošteni vrednosti, so razvrščene v hierarhijo poštenih vrednosti na naslednje ravni:

- raven 1: sredstva, ki so vrednotena po borznem tečaju na zadnji dan obračunskega obdobja,
- raven 2: sredstva, ki ne kotirajo na borzi, njihovo vrednost pa je mogoče spremljati v celotnem trajanju sredstva,
- raven 3: sredstva, katerih vrednosti ni mogoče pridobiti iz tržnih podatkov; v tej kategoriji prikazujemo po ocenjeni pošteni vrednosti vrednotena zemljišča in naložbene nepremičnine, ter po pošteni vrednosti razkrite zgradbe in opremo, ki se vrednoti po nabavni vrednosti, za katere opravljamo preveritev znakov slabitev. V to raven za namene razkritja poštene vrednosti razvrščamo tudi dolgoročne finančne naložbe, ki so vrednotene po nabavni vrednosti, zmanjšani za slabitve in poslovne terjatve, kratkoročne finančne naložbe ter obveznosti pa po odplačni vrednosti.

Hierarhije poštenih vrednosti se primerjalno s hierarhijami v letu 2020 niso spreminjale, prav tako ni bilo prerazvrstitev med posameznimi ravni.

### 9.6.12 **Poravnava tožb**

Skupina UNIOR v obračunskem obdobju za poravnavo ni prejela novih tožbenih zahtevkov, je pa bila z družbo Rhydcon d.o.o. sklenjena sodna poravnava, ki je podrobneje pojasnjena v poglavju 5.

## 9.7 Posli Skupine UNIOR s povezanimi osebami

Vsi posli s povezanimi osebami so bili opravljeni pod običajnimi tržnimi pogoji.

### 9.7.1 Prodaja povezanim osebam

(v EUR)	I-IX 2021	I-IX 2020
<b>Pridružena podjetja</b>		
<b>v državi:</b>	<b>762.028</b>	<b>254.606</b>
ŠTORE STEEL d.o.o. Štore	762.028	245.457
RC SIMIT d.o.o. Kidričevo	0	9.149
<b>v tujini:</b>	<b>3.734.169</b>	<b>2.981.359</b>
UNIOR TEPID S.R.L. Brasov	2.495.744	1.783.290
UNIOR SINGAPORE Pte. Ltd. Singapur	0	1.982
UNIOR TEHNA d.o.o. Sarajevo	272.479	326.889
UNIOR TEOS ALATI d.o.o. Beograd	965.946	869.198
<b>Skupaj pridružena podjetja</b>	<b>4.496.197</b>	<b>3.235.965</b>

### 9.7.2 Nabava pri povezanih osebah

(v EUR)	I-IX 2021	I-IX 2020
<b>Pridružena podjetja</b>		
<b>v državi:</b>	<b>21.862.629</b>	<b>13.282.542</b>
ŠTORE STEEL d.o.o. Štore	21.862.629	13.282.542
<b>v tujini:</b>	<b>89.807</b>	<b>42.770</b>
UNIOR TEPID S.R.L. Brasov	6.520	14.170
UNIOR TEOS ALATI d.o.o. Beograd	83.287	28.600
<b>Skupaj pridružena podjetja</b>	<b>21.952.436</b>	<b>13.325.312</b>

**9.7.3 Poslovne terjatve do povezanih oseb**

(v EUR)	30. 09. 2021	31. 12. 2020
<b>Pridružena podjetja</b>		
<b>v državi:</b>	<b>220.260</b>	<b>64.537</b>
ŠTORE STEEL d.o.o. Štore	220.260	64.537
<b>v tujini:</b>	<b>577.458</b>	<b>212.346</b>
UNIOR TEPID S.R.L. Brasov	466.457	132.072
UNIOR TEHNA d.o.o. Sarajevo	103.979	87.211
UNIOR TEOS ALATI d.o.o. Beograd	7.022	(6.937)
<b>Skupaj pridružena podjetja</b>	<b>797.718</b>	<b>276.883</b>

**9.7.4 Poslovne obveznosti do povezanih oseb**

(v EUR)	30. 09. 2021	31. 12. 2020
<b>Pridružena podjetja</b>		
<b>v državi:</b>	<b>9.088.896</b>	<b>6.771.558</b>
ŠTORE STEEL d.o.o. Štore	9.088.896	6.771.558
<b>v tujini:</b>	<b>5.878</b>	<b>6.205</b>
UNIOR TEPID S.R.L. Brasov	0	1.761
UNIOR TEOS ALATI d.o.o. Beograd	5.878	4.444
<b>Skupaj pridružena podjetja</b>	<b>9.094.774</b>	<b>6.777.763</b>

**9.7.5 Terjatve in obveznosti iz posojil in obresti do povezanih oseb**

Skupina UNIOR nima terjatev in obveznosti iz naslova posojil in obresti do povezanih oseb.



## 10 Nerevidirani posamični računovodski izkazi družbe UNIOR d.d.

### 10.1 Nerevidirani posamični izkaz finančnega položaja družbe UNIOR d.d. na dan 30. 9. 2021

(v EUR)		30. 09. 2021	31. 12. 2020
Postavka			
	<b>SREDSTVA</b>	<b>229.775.532</b>	<b>221.730.206</b>
<b>A.</b>	<b>DOLGOROČNA SREDSTVA</b>	<b>128.373.892</b>	<b>131.388.160</b>
<b>I.</b>	<b>Neopredmetena sredstva in druga NS</b>	<b>3.937.189</b>	<b>4.783.148</b>
1.	Dolgoročne premoženjske pravice	187.746	210.235
2.	Dobro ime	403.940	403.940
3.	Dolgoročno odloženi stroški razvijanja	2.333.974	3.139.716
4.	Druga neopredmetena sredstva	90.859	90.859
5.	Neopredmetena sredstva, ki se pridobivajo	920.670	938.398
<b>II.</b>	<b>Opredmetena osnovna sredstva</b>	<b>85.147.230</b>	<b>87.142.950</b>
1.	Zemljišča in zgradbe	37.721.408	36.698.360
	<i>a) Zemljišča</i>	<i>11.438.783</i>	<i>10.749.105</i>
	<i>b) Zgradbe</i>	<i>26.282.625</i>	<i>25.949.255</i>
2.	Proizvajalne naprave in stroji	42.159.047	44.520.700
3.	Druge naprave in oprema, drobní inv. in druga OOS	25.794	9.334
4.	Opredmetena osnovna sredstva, ki se pridobivajo	5.240.981	5.914.556
<b>III.</b>	<b>Naložbene nepremičnine</b>	<b>697.716</b>	<b>697.716</b>
<b>IV.</b>	<b>Dolgoročne finančne naložbe</b>	<b>25.548.364</b>	<b>25.850.047</b>
1.	Dolgoročne finančne naložbe, razen posojil	24.253.679	24.555.362
	<i>a) Delnice in deleži v družbah v skupini</i>	<i>21.592.476</i>	<i>21.832.476</i>
	<i>b) Delnice in deleži v pridruženih družbah</i>	<i>2.612.335</i>	<i>2.612.335</i>
	<i>c) Druge dolgoročne finančne naložbe</i>	<i>48.868</i>	<i>110.551</i>
2.	Dolgoročna posojila	1.294.685	1.294.685
	<i>a) Dolgoročna posojila družbam v skupini</i>	<i>1.290.998</i>	<i>1.290.998</i>
	<i>b) Dolgoročna posojila drugim</i>	<i>3.687</i>	<i>3.687</i>
<b>V.</b>	<b>Dolgoročne poslovne terjatve</b>	<b>7.473.932</b>	<b>7.344.838</b>
1.	Dolgoročne poslovne terjatve do družb v skupini	7.460.767	7.326.263
2.	Dolgoročne poslovne terjatve do kupcev	0	0
3.	Dolgoročne poslovne terjatve do drugih	13.165	18.575
<b>VI.</b>	<b>Odložene terjatve za davek</b>	<b>5.569.461</b>	<b>5.569.461</b>
<b>B.</b>	<b>KRATKOROČNA SREDSTVA</b>	<b>101.401.640</b>	<b>90.342.046</b>
<b>I.</b>	<b>Sredstva (skupine za odtujitev) za prodajo</b>	<b>0</b>	<b>0</b>
<b>II.</b>	<b>Zaloge</b>	<b>67.907.031</b>	<b>63.741.199</b>
1.	Material	24.400.380	21.921.244
2.	Nedokončana proizvodnja	27.744.423	26.692.207
3.	Proizvodi	12.757.984	12.238.941
4.	Trgovsko blago	3.004.244	2.888.807
<b>III.</b>	<b>Kratkoročne finančne naložbe</b>	<b>1.780.052</b>	<b>2.393.901</b>
1.	Kratkoročne finančne naložbe, razen posojil	0	0
2.	Kratkoročna posojila	1.780.052	2.393.901
	<i>a) Kratkoročna posojila družbam v skupini</i>	<i>1.777.629</i>	<i>2.389.368</i>
	<i>b) Druga kratkoročna posojila</i>	<i>2.423</i>	<i>4.533</i>
<b>IV.</b>	<b>Kratkoročne poslovne terjatve</b>	<b>30.085.897</b>	<b>21.225.518</b>
1.	Kratkoročne poslovne terjatve do družb v skupini	5.906.035	5.247.555
2.	Kratkoročne poslovne terjatve do kupcev	16.512.264	11.319.006
3.	Kratkoročne poslovne terjatve do drugih	7.667.598	4.658.957
<b>V.</b>	<b>Denarna sredstva</b>	<b>1.628.660</b>	<b>2.981.428</b>



(v EUR)		30. 09. 2021	31. 12. 2020
	Postavka		
	<b>OBVEZNOSTI DO VIROV SREDSTEV</b>	<b>229.775.532</b>	<b>221.730.206</b>
<b>A.</b>	<b>KAPITAL</b>	<b>94.020.301</b>	<b>91.938.771</b>
<b>I.</b>	<b>Vpoklicani kapital</b>	<b>23.688.983</b>	<b>23.688.983</b>
1.	Osnovni kapital	23.688.983	23.688.983
2.	Nevpoklicani kapital (odbitna postavka)	0	0
<b>II.</b>	<b>Kapitalske rezerve</b>	<b>30.277.035</b>	<b>30.277.035</b>
<b>III.</b>	<b>Rezerve iz dobička</b>	<b>20.660.288</b>	<b>20.660.288</b>
1.	Zakonske rezerve	1.417.442	1.417.442
2.	Rezerve za lastne delnice in lastne poslovne deleže	2.016.459	2.016.459
3.	Lastne delnice in poslovni deleži (odbitna postavka)	(1.987.821)	(1.987.821)
4.	Statutarne rezerve	0	0
5.	Druge rezerve iz dobička	19.214.208	19.214.208
<b>IV.</b>	<b>Rezerve zaradi vrednotenja po pošteni vred.</b>	<b>8.299.239</b>	<b>8.299.239</b>
<b>V.</b>	<b>Preneseni čisti dobiček</b>	<b>9.013.226</b>	<b>16.972.710</b>
<b>VI.</b>	<b>Prenesena čista izguba</b>	<b>0</b>	<b>0</b>
<b>VII.</b>	<b>Čisti dobiček poslovnega leta</b>	<b>2.081.530</b>	<b>0</b>
<b>VIII.</b>	<b>Čista izguba poslovnega leta</b>	<b>0</b>	<b>(7.959.484)</b>
<b>B.</b>	<b>REZERVACIJE IN ODLOŽENI PRIHODKI</b>	<b>5.096.956</b>	<b>5.222.641</b>
1.	Rezervacije za pokojnine in podobne obveznosti	4.641.557	4.745.766
2.	Druge rezervacije	455.399	476.875
3.	Odloženi prihodki	0	0
<b>C.</b>	<b>DOLGOROČNE OBVEZNOSTI</b>	<b>77.389.632</b>	<b>72.175.636</b>
<b>I.</b>	<b>Dolgoročne finančne obveznosti</b>	<b>77.389.632</b>	<b>72.175.636</b>
1.	Dolgoročne finančne obveznosti do družb v skupini	0	0
2.	Dolgoročne finančne obveznosti do bank	76.505.949	71.309.639
3.	Dolgoročne finančne obv. na podlagi obveznic	0	0
4.	Druge dolgoročne finančne obveznosti	883.683	865.997
<b>II.</b>	<b>Dolgoročne poslovne obveznosti</b>	<b>0</b>	<b>0</b>
1.	Dolgoročne poslovne obveznosti do družb v skupini	0	0
2.	Dolgoročne poslovne obveznosti do dobaviteljev	0	0
3.	Dolgoročne menične obveznosti	0	0
4.	Dolgoročne poslovne obv. na podlagi predujmov	0	0
5.	Druge dolgoročne poslovne obveznosti	0	0
<b>III.</b>	<b>Odložene obveznosti za davek</b>	<b>0</b>	<b>0</b>
<b>Č.</b>	<b>KRATKOROČNE OBVEZNOSTI</b>	<b>53.268.643</b>	<b>52.393.158</b>
<b>I.</b>	<b>Obveznosti, vključene v skupine za odtujitev</b>	<b>0</b>	<b>0</b>
<b>II.</b>	<b>Kratkoročne finančne obveznosti</b>	<b>14.863.674</b>	<b>12.346.519</b>
1.	Kratkoročne finančne obveznosti do družb v skupini	392.961	465.530
2.	Kratkoročne finančne obveznosti do bank	13.995.472	11.576.863
3.	Kratkoročne finančne obveznosti do bank (limit TRR)	0	0
4.	Druge kratkoročne finančne obveznosti	475.241	304.126
<b>III.</b>	<b>Kratkoročne poslovne obveznosti</b>	<b>38.404.969</b>	<b>40.046.639</b>
1.	Kratkoročne poslovne obveznosti do družb v skupini	2.226.138	1.547.953
2.	Kratkoročne poslovne obveznosti do dobaviteljev	26.437.558	27.702.548
3.	Kratkoročne menične obveznosti	0	0
4.	Kratkoročne poslovne obv. na podlagi predujmov	822.197	895.384
5.	Druge kratkoročne poslovne obveznosti	8.919.076	9.900.754



## 10.2 Nerevidirani posamični izkaz poslovnega izida družbe UNIOR d.d. za obdobje od 1. 1. 2021 do 30. 9. 2021

(v EUR)	Postavka	januar - september 2021	januar - september 2020
<b>A.</b>	<b>Čisti prihodki od prodaje</b>	<b>130.346.108</b>	<b>95.707.081</b>
1.	Čisti prihodki od prodaje na domačem trgu	14.464.971	9.956.805
	a) Čisti prihodki od prodaje proizvodov in storitev	6.631.804	5.381.849
	b) Čisti prihodki od prodaje blaga in materiala	7.833.167	4.574.956
2.	Čisti prihodki od prodaje na tujem trgu	115.881.137	85.750.276
	a) Čisti prihodki od prodaje proizvodov in storitev	104.967.340	78.673.683
	b) Čisti prihodki od prodaje blaga in materiala	10.913.797	7.076.593
<b>B.</b>	<b>Sprememba vrednosti zalog proizv. in nedokončane pr.</b>	<b>1.355.424</b>	<b>(1.655.680)</b>
<b>C.</b>	<b>Usredstveni lastni proizvodi in lastne storitve</b>	<b>549.575</b>	<b>1.410.288</b>
<b>Č.</b>	<b>Drugi poslovni prihodki</b>	<b>1.458.781</b>	<b>6.383.903</b>
<b>I.</b>	<b>KOSMATI DONOS IZ POSLOVANJA</b>	<b>133.709.888</b>	<b>101.845.592</b>
<b>D.</b>	<b>Stroški blaga, materiala in storitev</b>	<b>(86.878.446)</b>	<b>(62.320.926)</b>
1.	Nabavna vrednost prodanega blaga in materiala	(9.780.917)	(7.269.507)
2.	Stroški porabljenega materiala	(62.075.587)	(43.004.015)
	a) Stroški materiala	(47.866.923)	(33.417.430)
	b) Stroški energije	(5.301.347)	(3.888.931)
	c) Drugi stroški materiala	(8.907.317)	(5.697.654)
3.	Stroški storitev	(15.021.942)	(12.047.404)
	a) Transportne storitve	(3.406.171)	(2.397.689)
	b) Stroški vzdrževanja	(995.575)	(837.618)
	c) Najemnine	(954.038)	(706.898)
	č) Drugi stroški storitev	(9.666.158)	(8.105.199)
<b>E.</b>	<b>Stroški dela</b>	<b>(35.315.781)</b>	<b>(34.450.665)</b>
1.	Stroški plač	(25.768.244)	(25.496.048)
2.	Stroški pokojninskih zavarovanj	(351.070)	(359.891)
3.	Stroški drugih socialnih zavarovanj	(4.559.248)	(4.405.968)
4.	Drugi stroški dela	(4.637.219)	(4.188.758)
<b>F.</b>	<b>Odpisi vrednosti</b>	<b>(6.798.500)</b>	<b>(11.135.029)</b>
1.	Amortizacija	(6.475.856)	(6.266.640)
2.	Prevrednotovalni poslovni odhodki pri NOS in OOS	(54.614)	(4.412.089)
3.	Prevrednotovalni poslovni odhodki pri obratnih sredstvih	(268.030)	(456.300)
<b>G.</b>	<b>Drugi poslovni odhodki</b>	<b>(1.598.491)</b>	<b>(1.464.014)</b>
1.	Rezervacije	(1.000.879)	(1.044.233)
2.	Drugi stroški	(597.612)	(419.781)
<b>II.</b>	<b>IZID IZ POSLOVANJA</b>	<b>3.118.670</b>	<b>(7.525.042)</b>
<b>H.</b>	<b>Finančni prihodki</b>	<b>1.497.326</b>	<b>183.704</b>
1.	Finančni prihodki iz deležev	1.371.097	32.659
	a) Finančni prihodki iz deležev v družbah v skupini	523.625	0
	b) Finančni prihodki iz deležev v pridruženih družbah	708.913	30.484
	c) Finančni prihodki iz deležev v drugih družbah	138.559	2.175
	č) Finančni prihodki iz drugih naložb	0	0
2.	Finančni prihodki iz danih posojil	92.279	126.194
	a) Finančni prihodki iz posojil, danih družbam v skupini	83.273	117.550
	b) Finančni prihodki iz posojil, danih drugim	9.006	8.644
3.	Finančni prihodki iz poslovnih terjatev	33.950	24.851
	a) Finančni prihodki iz poslovnih terjatev do družb v skupini	0	1.092
	b) Finančni prihodki iz poslovnih terjatev do drugih	33.950	23.759
<b>I.</b>	<b>Finančni odhodki</b>	<b>(2.534.466)</b>	<b>(2.478.558)</b>
1.	Finančni odhodki iz oslabitve in odpisov finančnih naložb	(499.042)	0
2.	Finančni odhodki iz finančnih obveznosti	(1.860.095)	(2.158.466)
	a) Finančni odhodki iz posojil, prejetih od družb v skupini	(2.056)	(3.941)
	b) Finančni odhodki iz posojil, prejetih od bank	(1.847.197)	(2.141.563)
	c) Finančni odhodki iz izdanih obveznic	0	0
	č) Finančni odhodki iz drugih finančnih obveznosti	(10.842)	(12.962)
3.	Finančni odhodki iz poslovnih obveznosti	(175.329)	(320.092)
	a) Fin. odhodki iz poslovnih obveznosti do družb v skupini	0	0
	b) Fin. odhodki iz obveznosti do dobaviteljev in meničnih obv.	(69.372)	(233.038)
	c) Finančni odhodki iz drugih poslovnih obveznosti	(105.957)	(87.054)
<b>III.</b>	<b>POSLOVNI IZID</b>	<b>2.081.530</b>	<b>(9.819.896)</b>
	Davek iz dobička	0	0
	Odloženi davek	0	0
	<b>ČISTI POSLOVNI IZID OBRAČUNSKEGA OBDOBJA</b>	<b>2.081.530</b>	<b>(9.819.896)</b>

(v EUR)	Postavka	januar - september 2021	januar - september 2020
	Čista izguba na delnico		(3,46)
	Čisti dobiček na delnico	0,73	

### 10.3 Nerevidirani posamični izkaz drugega vseobsegajočega donosa družbe UNIOR d.d. za obdobje od 1. 1. 2021 do 30. 9. 2021

(v EUR)	Postavka	januar - september 2021	januar - september 2020
<b>1.</b>	<b>Čisti dobiček/izguba poslovnega leta po obdavčitvi</b>	<b>2.081.530</b>	<b>(9.819.896)</b>
<b>2.</b>	<b>Drugi vseobsegajoči donos obračunskega obdobja po obdavčitvi</b>	<b>0</b>	<b>0</b>
<b>2.1</b>	<b>Postavke, ki pozneje ne bodo prerazvrščene v poslovni izid</b>	<b>0</b>	<b>0</b>
	Čisti dobički/izgube, pripoznani v rezervah zaradi vrednotenja po pošteni vrednosti v zvezi z opredmetenimi osnovnimi sredstvi	0	0
	Čisti dobički/izgube, pripoznani v rezervah zaradi vrednotenja po pošteni vrednosti v zvezi z neopredmetenimi osnovnimi sredstvi	0	0
	Aktuarski čisti dobički/izgube za pokojninske programe in sprememba odloženih davkov, pripoznani v zadržanem dobičku/izgubi	0	0
<b>3.</b>	<b>Vseobsegajoči donos poslovnega leta po obdavčitvi</b>	<b>2.081.530</b>	<b>(9.819.896)</b>

## 10.4 Nerevidirani posamični izkaz denarnih tokov družbe UNIOR d.d. za obdobje od 1. 1. 2021 do 30. 9. 2021

(v EUR)		januar - september 2021	januar - september 2020
	Postavka		
<b>A.</b>	<b>Denarni tokovi pri poslovanju</b>		
a)	<b>Čisti poslovni izid</b>	<b>2.081.530</b>	<b>(9.819.896)</b>
	Poslovni izid pred obdavčitvijo	2.081.530	(9.819.896)
	Davki iz dobička in drugi davki, ki niso zajeti v poslovnih odhodkih		0
b)	<b>Prilagoditve za</b>	<b>7.447.044</b>	<b>12.953.484</b>
	Amortizacijo (+)	6.475.856	6.266.640
	Prevrednotovalne poslovne prihodke, povezane s postavkami naložbenja in financiranja (-)	(121.532)	(61.388)
	Prevrednotovalne poslovne odhodke, povezane s postavkami naložbenja in financiranja (+)	54.614	4.412.089
	Oblikovanje popravka vrednosti terjatev	133.030	166.500
	Oblikovanje popravka vrednosti zalog	135.000	289.800
	Oblikovanje in odprava dolgoročnih rezervacij	(125.685)	(119.770)
	Finančne prihodke brez finančnih prihodkov iz poslovnih terjatev (-)	(1.463.376)	(158.853)
	Finančne odhodke brez finančnih odhodkov iz poslovnih obveznosti (+)	2.359.137	2.158.466
c)	<b>Spremembe čistih obratnih sredstev (in časovnih razmejitev, rezervacij ter odloženih terjatev in obveznosti za davek) poslovnih postavk bilance stanja</b>	<b>(15.065.005)</b>	<b>(1.506.325)</b>
	Začetne manj končne poslovne terjatve	(9.122.503)	4.055.434
	Začetne manj končne terjatve za odloženi davek	0	0
	Začetna manj končna sredstva (skupine za odtujitev) za prodajo	0	0
	Začetne manj končne zaloge	(4.300.832)	2.971.433
	Končni manj začetni poslovni dolgovi	(1.641.670)	(8.533.192)
	Končne manj začetne obveznosti za odloženi davek	0	0
č)	<b>Prebitek prejemkov pri poslovanju ali prebitek izdatkov pri poslovanju (a + b + c)</b>	<b>(5.536.431)</b>	<b>1.627.263</b>
<b>B.</b>	<b>Denarni tokovi pri naložbenju</b>		
a)	<b>Prejemki pri naložbenju</b>	<b>2.187.726</b>	<b>4.036.871</b>
	Prejemki od dobljenih obresti in deležev v dobičku, ki se nanašajo na naložbenje	1.463.376	158.853
	Prejemki od odtujitve neopredmetenih sredstev	0	0
	Prejemki od odtujitve opredmetenih osnovnih sredstev	188.428	46.702
	Prejemki od odtujitve naložbenih nepremičnin	0	0
	Prejemki od odtujitve dolgoročnih finančnih naložb	12.640	13.338
	Prejemki od odtujitve kratkoročnih finančnih naložb	523.282	3.817.978
b)	<b>Izdatki pri naložbenju</b>	<b>(3.875.118)</b>	<b>(4.609.112)</b>
	Izdatki za pridobitev neopredmetenih sredstev	0	(17.728)
	Izdatki za pridobitev opredmetenih osnovnih sredstev	(3.755.685)	(4.475.928)
	Izdatki za pridobitev naložbenih nepremičnin	0	0
	Izdatki za pridobitev dolgoročnih finančnih naložb	0	(47.819)
	Izdatki za pridobitev kratkoročnih finančnih naložb	(119.433)	(67.637)
c)	<b>Prebitek prejemkov pri naložbenju ali prebitek izdatkov pri naložbenju (a + b)</b>	<b>(1.687.392)</b>	<b>(572.241)</b>
<b>C.</b>	<b>Denarni tokovi pri financiranju</b>		
a)	<b>Prejemki pri financiranju</b>	<b>29.897.838</b>	<b>7.434.225</b>
	Prejemki od vplačanega kapitala	0	0
	Prejemki od povečanja dolgoročnih finančnih obveznosti	5.457.840	698.184
	Prejemki od povečanja kratkoročnih finančnih obveznosti	24.439.998	6.736.041
b)	<b>Izdatki pri financiranju</b>	<b>(24.026.783)</b>	<b>(14.329.709)</b>
	Izdatki za dane obresti, ki se nanašajo na financiranje	(1.860.095)	(2.158.466)
	Izdatki za pridobitev lastnih delnic	0	0
	Izdatki za odplačila dolgoročnih finančnih obveznosti	(243.844)	(427.881)
	Izdatki za odplačila kratkoročnih finančnih obveznosti	(21.922.844)	(11.743.362)
	Izdatki za izplačila dividend in drugih deležev v dobičku	0	0
c)	<b>Prebitek prejemkov pri financiranju ali prebitek izdatkov pri financiranju (a + b)</b>	<b>5.871.055</b>	<b>(6.895.484)</b>
Č.	<b>Končno stanje denarnih sredstev</b>	<b>1.628.660</b>	<b>0</b>
	Denarni izid v obdobju (seštevek prebitkov Ač, Bc in Cc)	(1.352.768)	(5.840.462)
	Začetno stanje denarnih sredstev	2.981.428	5.840.462

**10.5 Nerevidirani posamični izkaz gibanja kapitala družbe UNIOR d.d. za obdobje od 1. 1. 2021 do 30. 9. 2021**
**GIBANJE KAPITALA ZA OBDOBJE OD 31. 12. 2020 DO 30. 9. 2021**

(v EUR)	I. Vpoklicani kapital	II. Kapitalske rezerve	III. Rezerve iz dobička				IV. Rezerve zaradi vrednotenja po pošteni vrednosti	V. Preneseni čisti poslovni izid	VI. Čisti poslovni izid posl. leta	Skupaj
	Osnovni kapital		Zakonske rezerve	Rezerve za lastne delnice	Lastne delnice (odb. post.)	Druge rezerve iz dobička				
<b>A.1. Stanje konec prejšnjega poročevalskega obdobja</b>	23.688.983	30.277.035	1.417.442	2.016.459	(1.987.821)	19.214.208	8.299.239	16.972.710	(7.959.484)	91.938.771
<b>A.2. Začetno stanje poročevalskega obdobja</b>	23.688.983	30.277.035	1.417.442	2.016.459	(1.987.821)	19.214.208	8.299.239	16.972.710	(7.959.484)	91.938.771
<b>B.1. Spremembe lastniškega kapitala - transakcije z lastniki</b>	0	0	0	0	0	0	0	0	0	0
<b>B.2. Celotni vseobsegajoči donos poročevalskega obdobja</b>	0	0	0	0	0	0	0	0	2.081.530	2.081.530
Vnos čistega poslovnega izida poročevalskega obdobja	0	0	0	0	0	0	0	0	2.081.530	2.081.530
<b>B.3. Spremembe v kapitalu</b>	0	0	0	0	0	0	0	(7.959.484)	7.959.484	0
Razporeditev preostalega dela čistega dobička primerjalnega poročevalskega obdobja na druge sestavine kapitala	0	0	0	0	0	0	0	(7.959.484)	7.959.484	0
<b>C. Končno stanje poročevalskega obdobja</b>	23.688.983	30.277.035	1.417.442	2.016.459	(1.987.821)	19.214.208	8.299.239	9.013.226	2.081.530	94.020.301

**GIBANJE KAPITALA ZA OBDOBJE OD 31. 12. 2019 DO 30. 9. 2020**

(v EUR)	I. Vpoklicani kapital	II. Kapitalske rezerve	III. Rezerve iz dobička				IV. Rezerve zaradi vrednotenja po pošteni vrednosti	V. Preneseni čisti poslovni izid	VI. Čisti poslovni izid posl. leta	Skupaj
	Osnovni kapital		Zakonske rezerve	Rezerve za lastne delnice	Lastne delnice (odb. post.)	Druge rezerve iz dobička				
<b>A.1. Stanje konec prejšnjega poročevalskega obdobja</b>	23.688.983	30.277.035	1.417.442	2.032.777	(1.987.821)	19.197.890	8.324.267	10.848.985	6.123.725	99.923.283
<b>A.2. Začetno stanje poročevalskega obdobja</b>	23.688.983	30.277.035	1.417.442	2.032.777	(1.987.821)	19.197.890	8.324.267	10.848.985	6.123.725	99.923.283
<b>B.1. Spremembe lastniškega kapitala - transakcije z lastniki</b>	0	0	0	0	0	0	0	0	0	0
<b>B.2. Celotni vseobsegajoči donos poročevalskega obdobja</b>	0	0	0	0	0	0	0	0	(9.819.896)	(9.819.896)
Vnos čistega poslovnega izida poročevalskega obdobja	0	0	0	0	0	0	0	0	(9.819.896)	(9.819.896)
<b>B.3. Spremembe v kapitalu</b>	0	0	0	0	0	0	0	6.123.725	(6.123.725)	0
Razporeditev preostalega dela čistega dobička primerjalnega poročevalskega obdobja na druge sestavine kapitala	0	0	0	0	0	0	0	6.123.725	(6.123.725)	0
<b>C. Končno stanje poročevalskega obdobja</b>	23.688.983	30.277.035	1.417.442	2.032.777	(1.987.821)	19.197.890	8.324.267	16.972.710	(9.819.896)	90.103.387



## 10.6 Pojasnila k nerevidiranim posamičnim računovodskim izkazom družbe UNIOR d.d.

### 10.6.1 Podlaga za sestavitev

Pojasnjevalne informacije so vključene v poročilo z namenom obrazložiti tiste poslovne dogodke in transakcije, ki so pomembne za razumevanje sprememb v finančnem položaju in poslovnem izidu družbe v obdobju po zadnjem letnem poročilu.

### 10.6.2 Uporaba ocen in presoj

Poslovodstvo je pri sestavi računovodskih izkazov podalo ocene, presoje na osnovi uporabljenih in pregledanih predpostavk, ki vplivajo na izkazane vrednosti sredstev, obveznosti, prihodkov in odhodkov.

Poslovodstvo je preverilo ocene, presoje in predpostavke, ter presodilo, da so te enake, kot jih je uporabilo ob pripravi računovodskih izkazov za poslovno leto, ki se je končalo na dan 31. 12. 2020.

### 10.6.3 Funkcionalna in predstavljena valuta

Računovodski izkazi so predstavljeni v evrih (EUR) brez centov, evro pa je tudi funkcionalna valuta družbe. Zaradi zaokroževanja lahko pri seštevanju nastanejo zaokrožitvene napake.

### 10.6.4 Računovodske usmeritve

Računovodske usmeritve, uporabljene za pripravo nerevidiranih posamičnih izkazov za obdobje januar - september 2021, so enake, kot so navedene v letnem poslovnem poročilu, za poslovno leto, ki je se končalo na dan 31. 12. 2020.

### 10.6.5 Razkritja k nerevidiranemu posamičnemu izkazu finančnega položaja družbe UNIOR d.d.

- **Bilančna vsota** je na dan 30. 9. 2021 znašala 229,8 milijona evrov in je za 3,6 odstotka oziroma za 8 milijonov evrov višja kot 31. 12. 2020 predvsem zaradi povečanja kratkoročnih sredstev vsled večjega obsega poslovanja ter višjih nabavnih in prodajnih cen.
- **Dolgoročna sredstva** v strukturi predstavljajo 56,9 odstotka celotnih sredstev in so se znižala za 2,3 odstotka oziroma za 3 milijone evrov.
- **Neopredmetena osnovna sredstva** so se znižala za 0,8 milijona evrov oziroma za 17,7 odstotka zaradi amortizacije (odpisov vrednosti) dolgoročno odloženih stroškov razvijanja na programu Strojgradnja.



- **Opredmetena osnovna sredstva** so se v primerjavi s stanjem konec leta 2020 znižala za 2,3 odstotka oziroma za 2 milijona evrov zaradi presežka amortizacije nad novimi vlaganji v proizvodjalne naprave in stroje v prvih devetih mesecih leta 2021. V devetih mesecih leta 2021 je družba odtujila za 188 tisoč evrov opredmetenih osnovnih sredstev. Oslabitev opredmetenih osnovnih sredstev v poročevalskem obdobju ni bilo.
- **Naložbene nepremičnine** so ostale v primerjavi s stanjem konec leta 2020 nespremenjene.
- **Dolgoročne finančne naložbe** so se znižale za 0,3 milijona evrov zaradi oslabitve naložbe v Regionalno razvojno agencijo Celje, oslabitve naložbe v UNIOR Makedonija d.o.o. in zaradi spremembe višine dolgoročno danih posojil družbam v skupini. Drugih oslabitvev dolgoročnih finančnih naložb v poročevalskem obdobju ni bilo.
- **Dolgoročne poslovne terjatve** so se v primerjavi s stanjem konec leta 2020 povečale za 129 tisoč evrov zaradi zvišanja terjatev do družb v skupini.
- **Odložene terjatve za davek** so ostale glede na stanje konec leta 2020 nespremenjene.
- **Kratkoročna sredstva** v strukturi sredstev predstavljajo 44,1 odstotka celotnih sredstev, povečanje v devetih mesecih leta 2021 pa je znašalo 11 milijonov evrov oziroma 12,2 odstotka.
- **Zaloge** so se v primerjavi s stanjem konec preteklega leta povečale za 6,5 odstotka oziroma za 4,2 milijona evrov. Pri materialu beležimo porast zalog za 11,3 odstotka oziroma za 2,5 milijona evrov, kar je posledica večje proizvodnje, višjih vstopnih cen materialov (predvsem jekla za kovanje in pločevine) in varnostnih zalog zaradi negotovih nabav pri nekaterih dobaviteljih. Zaloge nedokončane proizvodnje so višje za 1,1 milijona evrov ali za 3,9 odstotka, kar je posledica nižjih odprem zaradi vpliva avtomobilske industrije konec septembra. Zaloge dokončanih proizvodov so višje za 0,5 milijona evrov oziroma za 4,2 odstotka, zaloge trgovskega blaga pa so vrednostno višje za 0,1 milijona evrov kar predstavlja 4-odstotno zvišanje. Družba je v poročevalskem obdobju oblikovala popravek vrednosti zalog v višini 135 tisoč evrov.
- **Kratkoročne finančne naložbe** so se znižale za 25,6 odstotka oziroma za 0,6 milijona evrov, znižanje v tem predstavljajo redna odplačila glavnice danih posojil s strani družb v skupini ter dodatna oslabitev danega posojila družbi UNIOR Hungaria Kft.
- **Kratkoročne poslovne terjatve** so v primerjavi s stanjem konec leta 2020 za 8,8 milijona evrov večje, pri čemer so terjatve do kupcev večje za 5,2 milijona evrov, kar je posledica večje prodaje v devetih mesecih leta 2021. Poslovne terjatve do drugih pa so višje za 3 milijone evrov zaradi večjih terjatev za vračilo vstopnega davka na dodano vrednost ter večjih terjatev za nefinanciran del brezregresno odstopljenih terjatev faktoring družbi. Družba je v poročevalskem obdobju oblikovala popravek vrednosti terjatev v višini 133 tisoč evrov.
- **Denarna sredstva** so v primerjavi s stanjem konec leta 2020 znižala za 1,4 milijona evrov. V strukturi aktive pa predstavljajo 0,7-odstotni delež.
- **Kapital** predstavlja v strukturi 40,9-odstotni delež in se je v primerjavi s stanjem konec leta 2020, ko je v strukturi predstavljal 41,5 odstotka, zmanjšal za 0,6 odstotne točke, kar je posledica višjih dolgoročnih obveznosti. Kapital se je povečal za čisti poslovni izid obračunskega obdobja v višini 2,1 milijona evrov.
- **Rezervacije in odloženi prihodki** so se zmanjšali za 2,4 odstotka oziroma za 126 tisoč evrov zaradi zmanjšanja odloženih prihodkov v višini obračunane amortizacije ter črpanja rezervacij zaradi izplačil jubilejnih nagrad in odpravnin v prvih devetih mesecih leta 2021.
- **Kratkoročne in dolgoročne finančne obveznosti** so se v primerjavi s stanjem konec leta povečale za 7,7 milijona evrov in sicer zaradi dodatnega črpanja v novembru 2020 odobrenih likvidnostnih posojil s poroštvom Republike Slovenije, v skladu z Zakonom o zagotovitvi dodatne likvidnosti gospodarstvu za omilitev posledic epidemije COVID-19, ki jih je družba namenila za pokrivanje povečanih potreb po obratnih sredstvih. Družba v letu 2020 z vsemi poslovnimi bankami skladno z interventno zakonodajo dosegla dogovor o odlogu plačila glavnice za obdobje junij 2020 do maj 2021, tako da je v mesecu juniju in septembru že izvedla redno odplačilo glavnice v skladu z amortizacijskimi načrti v višini 5,2 milijona evrov.
- **Kratkoročne poslovne obveznosti** vključujejo kratkoročne obveznosti do dobaviteljev, do zaposlenih, do države in drugih institucij ter prejete predujme. V primerjavi s stanjem konec leta 2020 so za 1,7 milijona evrov nižje kljub višjih nabavnim cenam in sicer so obveznosti do dobaviteljev za 1,3 milijona evrov oziroma 4,6 odstotka nižje kot so bile konec leta 2020 – pri

obveznostih do dobaviteljev smo uspešno znižali predvsem zapadle obveznosti. Družba UNIOR d.d. ima na dan 30. 9. 2021 izkazane odprte obveznosti za pridobitev opredmetenih in neopredmetenih osnovnih sredstev v višini 1,2 milijona evrov.

- **Pogojna sredstva in pogojne obveznosti**

Pogojna sredstva in pogojne obveznosti se v primerjavi s stanjem konec leta 2020 niso spremenila. Pogojne obveznosti znašajo 8,1 milijona evrov.

### 10.6.6 *Razkritja prihodkov od prodaje družbe UNIOR d.d. po območnih in področnih odsekih*

Razkritja prihodkov od prodaje družbe UNIOR d.d. po območnih in področnih odsekih so razkrita v poslovnem delu Medletnega poročila in sicer v poglavju 6.4.2.

### 10.6.7 *Razkritja k nerevidiranemu posamičnemu izkazu poslovnega izida družbe UNIOR d.d.*

- V strukturi celotne prodaje je dosegla **prodaja v Sloveniji** 14,4 milijona evrov ali 11,1-odstotni delež, v primerjavi z enakim obdobjem leta 2020 pa je višja za 45,3 odstotka. **Prodaja v druge države** je znašala 115,9 milijona evrov ali 88,9 odstotka celotne prodaje in je bila glede na primerjalno obdobje leta 2020 višja za 35,1 odstotka. Skupna prodaja je znašala 130,3 milijona evrov in je za 36,2 odstotka oziroma za 34,6 milijona evrov višja kot v primerjalnem obdobju leta 2020 zaradi posledic povzročenih z epidemijo COVID-19.
- **Sprememba vrednosti zalog proizvodov in nedokončane proizvodnje** v devetih mesecih leta 2021 je posledica povišanja zalog za 1,3 milijona evrov, zaradi visoke stopnje dokončnosti projektov na programu Strojegradnja, višjih zalog dokončanih proizvodov na programu Odkovki in Ročno orodje ter višjih vstopnih cen. V primerjalnem obdobju leta 2020 je bilo prisotno znižanje zalog proizvodov in nedokončane proizvodnje, ki je znašalo 1,7 milijona evrov.
- **Usredstveni lastni proizvodi** so v devetih mesecih leta 2021 znašali 0,5 milijona evrov in so za 0,9 milijona evrov nižji kot v primerjalnem obdobju preteklega leta.
- **Drugi poslovni prihodki** so znašali 1,5 milijona evrov in so od doseženih v primerjalnem obdobju leta 2020 nižji za 4,9 milijona evrov, ker so bila v drugih poslovnih prihodkih v letu 2020 izkazana prejeta sredstva državne podpore v višini 5,2 milijona evrov za zadržane prispevke za pokojninsko in invalidsko zavarovanje ter povračilo nadomestila delavcem za čakanje na delo skladno z interventno zakonodajo za blažitev posledic epidemije COVID-19.
- **Kosmati donos iz poslovanja** je bil v primerjavi z enakim obdobjem preteklega leta iz razloga večje prodaje in nižjih drugih poslovnih prihodkov večji za 31,3 odstotka oziroma za 31,9 milijona evrov.
- Povečanje **stroškov blaga, materiala in storitev** za 39,4 odstotka oziroma za 24,6 milijona evrov glede na enako obdobje lanskega leta minimalno presega rast prihodkov in je posledica višjih vstopnih cen materiala, predvsem jekla za kovanje in pločevine. Stroški so za 3,2 odstotne točke rasli hitreje kot čisti prihodki od prodaje.
- **Stroški dela** so bili višji kot v primerljivem obdobju leta 2020 za 0,9 milijona evrov. Glede na kosmati donos predstavljajo 26,4 odstotka, v enakem obdobju preteklega leta pa so glede na kosmati donos predstavljali 31,8 odstotka. Minimalen porast stroškov dela kljub nižjemu številu zaposlenih kot v primerljivem obdobju lani, je posledica dejstva, da je bilo v lanskem drugem četrtletju v povprečju skoraj tisoč zaposlenih na čakanju in je prejelo nižje nadomestilo plače, prehrane med delom in potnih stroškov.





- **Odpisi vrednosti** so v primerjavi z enakim obdobjem preteklega leta nižji za 38,9 odstotka oziroma za 4,3 milijona evrov. V primerljivem obdobju leta 2020 je bilo med odpise vrednosti vključenih za 4,3 milijona evrov negativnih učinkov prevrednotenja nepremičnin v Mariboru na pošteno vrednost.
- **Drugi poslovni odhodki** so v primerjavi z enakim obdobjem preteklega leta višji za 9,2 odstotka kar znaša 134 tisoč evrov, zajemajo pa rezervacije za neizkoriščene dopuste, rezervacije za ostale nepredvidene stroške ter ostale stroške, med drugim tudi nagrade dijakom in študentom za opravljeno proizvodno delo.
- **Izid iz poslovanja** je zaradi vseh zgoraj navedenih dejstev glede na primerjalno preteklo obdobje boljši za 10,6 milijona evrov in znaša 3,1 milijona evrov.
- **Finančni prihodki** znašajo 1,5 milijona evrov in so za 1,3 milijona evrov višji kot v primerjalnem obdobju leta 2020 zaradi pripoznanih ali izplačanih dobičkov s strani družb UNIOR Deutschland GmbH, UNIOR Tehna d.o.o., UNIOR Teos Alati d.o.o., Štore Steel d.o.o., in UNIOR Tepid S.R.L. ter prejete kupnine za prodajo družbe UNIOR France S.A.S.
- **Finančni odhodki** so znašali 2,5 milijona evrov, od tega največ obresti iz posojil v višini 1,9 milijona evrov. Med finančnim odhodki je izkazana tudi slabitev naložbe UNIOR Makedonija d.o.o. v znesku 240 tisoč evrov in posojila družbi UNIOR Hungaria Kft v višini 210 tisoč evrov. V primerjavi z enakim obdobjem preteklega leta so finančni odhodki višji za 2,3 odstotka oziroma za 56 tisoč evrov. Za 0,3 milijona evrov so nižji stroški za obresti iz finančnih obveznosti do bank zaradi nižjega stanja izkoriščenosti revolving kreditnih linij kot v primerjalnem obdobju leta 2020 ter za 6,2 milijona evrov nižjega stanja finančnih obveznosti na dan 30. 9. 2021 kot na dan 30. 9. 2020.
- **Čisti poslovni izid obračunskega obdobja** je v devetih mesecih znašal 2,1 milijona evrov dobička, kar je v primerjavi z enakim obdobjem preteklega leta za 11,9 milijona evrov boljše.

#### **10.6.8 Razkritja k nerevidiranemu posamičnemu izkazu drugega vseobsegajočega donosa družbe UNIOR d.d.**

- V izkazu drugega vseobsegajočega donosa ni drugih postavk, ki bi vplivale na drugi vseobsegajoči donos, zato je ta enak kot čisti poslovni izid obračunskega obdobja.

#### **10.6.9 Razkritja k nerevidiranemu posamičnemu izkazu denarnih tokov družbe UNIOR d.d.**

- **Denarni tok pri poslovanju** je negativen, kar je vpliv negativne spremembe čistih obratnih sredstev – povečanje poslovnih terjatev in zalog ter zmanjšanje poslovnih obveznosti, katerih sprememba je preseгла pozitiven učinek amortizacije ter čistega poslovnega izida.
- **Denarni tok pri naložbenju** je negativen – nanj pozitivno vplivajo odplačila kreditov povezanih oseb ter izplačila dobičkov povezanih družb, ki so zaostali za negativnim vplivom izdatkov za pridobitev opredmetenih osnovnih sredstev in danim posojilom hčerinskim družbam.
- **Denarni tok pri financiranju** je pozitiven zaradi črpanja v preteklem letu odobrenega likvidnostnega posojila.





### **10.6.10 Razkritja k nerevidiranemu posamičnemu izkazu gibanja kapitala družbe UNIOR d.d.**

- **Kapital** se je v primerjavi s stanjem konec leta 2020 povečal za čisti dobiček obračunskega obdobja v višini 2,1 milijona evrov.

### **10.6.11 Hierarhija poštenih vrednosti**

Prikazana sredstva in obveznosti so vrednotena po nabavnih oziroma odplačnih vrednostih razen zemljišč in naložbenih nepremičnin, ki so vrednotena po poštenu vrednosti. Ocenjujemo, da ni večjih razlik do poštenih vrednosti.

Sredstva in obveznosti, ki so merjene ali razkrite po poštenu vrednosti, so razvrščene v hierarhijo poštenih vrednosti na naslednje ravni:

- raven 1: sredstva, ki so vrednotena po borznem tečaju na zadnji dan obračunskega obdobja,
- raven 2: sredstva, ki ne kotirajo na borzi, njihovo vrednost pa je mogoče spremljati v celotnem trajanju sredstva,
- raven 3: sredstva, katerih vrednosti ni mogoče pridobiti iz tržnih podatkov; v tej kategoriji prikazujemo po ocenjeni poštenu vrednosti vrednotena zemljišča in naložbene nepremičnine, ter po poštenu vrednosti razkrite zgradbe in opremo, ki se vrednoti po nabavni vrednosti, za katere opravljamo preveritev znakov slabitev. V to raven za namene razkritja poštene vrednosti razvrščamo tudi dolgoročne finančne naložbe, ki so vrednotene po nabavni vrednosti, zmanjšani za slabitve in poslovne terjatve, kratkoročne finančne naložbe ter obveznosti pa po odplačni vrednosti.

Hierarhije poštenih vrednosti se primerjalno s hierarhijami v letu 2020 niso spreminjale, prav tako ni bilo prerazvrstitev med posameznimi ravni.

### **10.6.12 Poravnava tožb**

Družba UNIOR d.d. v obračunskem obdobju za poravnavo ni prejela tožbenih zahtevkov, je pa bila z družbo Rhydcon d.o.o. sklenjena sodna poravnava, ki je podrobneje pojasnjena v poglavju 5.

## 10.7 Posli s povezanimi osebami

Vsi posli s povezanimi osebami so bili opravljeni pod običajnimi tržnimi pogoji.

### 10.7.1 Prodaja povezanim osebam

(v EUR)	I-IX 2021	I-IX 2020
<b>Odvisna podjetja</b>		
<b>v državi:</b>	<b>765.789</b>	<b>693.164</b>
UNITUR d.o.o. Zreče	748.644	676.348
SPITT d.o.o. Zreče	17.145	16.816
<b>v tujini:</b>	<b>10.842.334</b>	<b>7.897.550</b>
UNIOR Produktions- und Handels- GmbH Ferlach	2.522.542	1.962.983
UNIOR DEUTSCHLAND GmbH Leonberg	160.184	141.513
UNIOR ITALIA S.R.L. Limbiate	634.027	537.899
UNIOR ESPANA S.L. Uharte-Arakil	682.107	464.283
UNIOR MAKEDONIJA d.o.o. Skopje	115.932	137.356
UNIOR PROFESSIONAL TOOLS Ltd St. Petersburg	719.185	587.426
UNIOR BULGARIA Ltd. Sofia	147.450	143.314
UNIOR HUNGARIA Kft. Nagyrecse	66.340	122.141
UNIOR COMPONENTS d.o.o. Kragujevac	78.758	96.882
UNIOR NORTH AMERICA Inc. Novi	132.932	121.976
NINGBO UNIOR FORGING Co.Ltd. Yuyao	0	(55.986)
UNIOR VINKOVCI d.o.o. Vinkovci	5.582.877	3.637.763
<b>Skupaj odvisna podjetja</b>	<b>11.608.123</b>	<b>8.590.714</b>
<b>Pridružena podjetja</b>		
<b>v državi:</b>	<b>65.655</b>	<b>10.957</b>
ŠTORE STEEL d.o.o. Štore	65.655	1.808
RC SIMIT d.o.o. Kidričevo	0	9.149
<b>v tujini:</b>	<b>3.660.596</b>	<b>2.936.494</b>
UNIOR TEPID S.R.L. Brasov	2.495.744	1.783.290
UNIOR SINGAPORE Pte. Ltd. Singapur	0	1.982
UNIOR TEHNA d.o.o. Sarajevo	272.479	326.889
UNIOR TEOS ALATI d.o.o. Beograd	892.373	824.333
<b>Skupaj pridružena podjetja</b>	<b>3.726.251</b>	<b>2.947.451</b>
<b>Skupaj prodaja povezanim osebam</b>	<b>15.334.374</b>	<b>11.538.165</b>

### 10.7.2 Nabava pri povezanih osebah

(v EUR)	I-IX 2021	I-IX 2020
<b>Odvisna podjetja</b>		
<b>v državi:</b>	<b>147.758</b>	<b>180.476</b>
UNITUR d.o.o. Zreče	24.770	56.702
SPITT d.o.o. Zreče	122.988	123.774
<b>v tujini:</b>	<b>10.259.264</b>	<b>7.495.881</b>
UNIOR Produktions- und Handels- GmbH Ferlach	622.705	521.944
UNIOR DEUTSCHLAND GmbH Leonberg	829.020	1.132.852
UNIOR ITALIA S.R.L. Limbiate	12.312	9.285
UNIOR BULGARIA Ltd. Sofia	0	9
UNIOR COMPONENTS d.o.o. Kragujevac	517.534	629.105
UNIOR NORTH AMERICA Inc. Novi	126.160	88.953
UNIOR VINKOVCI d.o.o. Vinkovci	8.151.533	5.113.733
<b>Skupaj odvisna podjetja</b>	<b>10.407.022</b>	<b>7.676.357</b>
<b>Pridružena podjetja</b>		
<b>v državi:</b>	<b>15.470.394</b>	<b>9.569.379</b>
ŠTORE STEEL d.o.o. Štore	15.470.394	9.569.379
<b>v tujini:</b>	<b>77.280</b>	<b>32.117</b>
UNIOR TEPID S.R.L. Brasov	6.520	14.170
UNIOR TEHNA d.o.o. Sarajevo	0	0
UNIOR TEOS ALATI d.o.o. Beograd	70.760	17.947
<b>Skupaj pridružena podjetja</b>	<b>15.547.674</b>	<b>9.601.496</b>
<b>Skupaj nabava pri povezanih osebah</b>	<b>25.954.696</b>	<b>17.277.853</b>

**10.7.3 Poslovne terjatve do povezanih oseb**

(v EUR)	30. 09. 2021	31. 12. 2020
<b>Odvisna podjetja</b>		
<b>v državi:</b>	<b>7.100.870</b>	<b>7.101.115</b>
UNITUR d.o.o. Zreče	7.098.550	7.098.550
SPITT d.o.o. Zreče	2.320	2.565
<b>v tujini:</b>	<b>6.265.932</b>	<b>5.472.703</b>
UNIOR Produktions- und Handels- GmbH Ferlach	1.334.716	1.521.921
UNIOR DEUTSCHLAND GmbH Leonberg	7.726	63.081
UNIOR ITALIA S.R.L. Limbiate	232.789	292.151
UNIOR ESPANA S.L. Uharte-Arakil	318.317	267.205
UNIOR MAKEDONIJA d.o.o. Skopje	269.208	233.275
UNIOR PROFESSIONAL TOOLS Ltd St. Petersburg	624.374	439.377
UNIOR BULGARIA Ltd. Sofia	253.216	271.751
UNIOR HUNGARIA Kft. Nagyrecse	215.525	159.435
UNIOR COMPONENTS d.o.o. Kragujevac	26.428	0
UNIOR NORTH AMERICA Inc. Novi	(637)	20.071
UNIOR VINKOVCI d.o.o. Vinkovci	2.984.270	2.204.436
<b>Skupaj odvisna podjetja</b>	<b>13.366.802</b>	<b>12.573.818</b>
<b>Pridružena podjetja</b>		
<b>v državi:</b>	<b>33.566</b>	<b>64.537</b>
ŠTORE STEEL d.o.o. Štore	33.566	64.537
<b>v tujini:</b>	<b>569.570</b>	<b>212.346</b>
UNIOR TEPID S.R.L. Brasov	466.457	132.072
UNIOR TEHNA d.o.o. Sarajevo	103.979	87.211
UNIOR TEOS ALATI d.o.o. Beograd	(866)	(6.937)
<b>Skupaj pridružena podjetja</b>	<b>603.136</b>	<b>276.883</b>
<b>Skupaj poslovne terjatve do povezanih oseb</b>	<b>13.969.938</b>	<b>12.850.701</b>

**10.7.4 Poslovne obveznosti do povezanih oseb**

(v EUR)	30. 09. 2021	31. 12. 2020
<b>Odvisna podjetja</b>		
<b>v državi:</b>	<b>65.445</b>	<b>73.417</b>
SPITT d.o.o. Zreče	65.445	73.417
<b>v tujini:</b>	<b>2.160.693</b>	<b>1.474.536</b>
UNIOR Produktions- und Handels- GmbH Ferlach	158.150	67.929
UNIOR DEUTSCHLAND GmbH Leonberg	545.163	431.668
UNIOR ITALIA S.R.L. Limbiate	394	7.068
UNIOR COMPONENTS d.o.o. Kragujevac	450.249	304.322
UNIOR NORTH AMERICA Inc. Novi	7.939	50.756
UNIOR VINKOVCI d.o.o. Vinkovci	998.798	612.793
<b>Skupaj odvisna podjetja</b>	<b>2.226.138</b>	<b>1.547.953</b>
<b>Pridružena podjetja</b>		
<b>v državi:</b>	<b>6.172.529</b>	<b>6.771.558</b>
ŠTORE STEEL d.o.o. Štore	6.172.529	6.771.558
<b>v tujini:</b>	<b>5.758</b>	<b>6.205</b>
UNIOR TEPID S.R.L. Brasov	0	1.761
UNIOR TEOS ALATI d.o.o. Beograd	5.758	4.444
<b>Skupaj pridružena podjetja</b>	<b>6.178.287</b>	<b>6.777.763</b>
<b>Skupaj poslovne obveznosti do povezanih oseb</b>	<b>8.404.425</b>	<b>8.325.716</b>

**10.7.5 Terjatve in obveznosti iz posojil in obresti do povezanih oseb**
**Terjatve iz naslova posojil in obresti do povezanih oseb**

(v EUR)	30. 09. 2021	31. 12. 2020
<b>Odvisna podjetja</b>		
<b>v državi:</b>	<b>1.407.067</b>	<b>1.441.235</b>
UNITUR d.o.o. Zreče	972.901	911.875
SPITT d.o.o. Zreče	434.166	529.360
<b>v tujini:</b>	<b>1.661.560</b>	<b>2.239.131</b>
UNIOR MAKEDONIJA d.o.o. Skopje	0	33.173
UNIOR VINKOVCI d.o.o. Vinkovci	1.128.222	1.434.803
UNIOR HUNGARIA Kft. Nagyrecse	327.284	514.951
UNIOR ESPANA S.L. Uharte-Arakil	206.054	256.204
<b>Skupaj odvisna podjetja</b>	<b>3.068.627</b>	<b>3.680.366</b>

**Obveznosti iz naslova posojil in obresti od povezanih oseb**

(v EUR)	30. 09. 2021	31. 12. 2020
<b>Odvisna podjetja</b>		
<b>v državi:</b>	<b>69.228</b>	<b>68.172</b>
ROGLA INVESTICIJE d.o.o., Zreče	69.228	68.172
<b>v tujini:</b>	<b>323.733</b>	<b>397.358</b>
UNIOR DEUTSCHLAND GmbH, Leonberg	323.733	397.358
<b>Skupaj odvisna podjetja</b>	<b>392.961</b>	<b>465.530</b>